

LT16BJ (2236号機～)用

バンガードエンジン 305777

部 品 表

部品コード ; A10010270

名 称 ; エンジンASSY;16HP

MODEL ; 305777

TYPE ; 0118-E1

注) エンジンのプロアハウジングには必ずモデル・タイプ・コード番号 (MODEL/TYPE/CODE) が打刻されております。この部品表を利用するためには、上記モデル・タイプ番号と合致するかどうかを確認してください。

H18-1

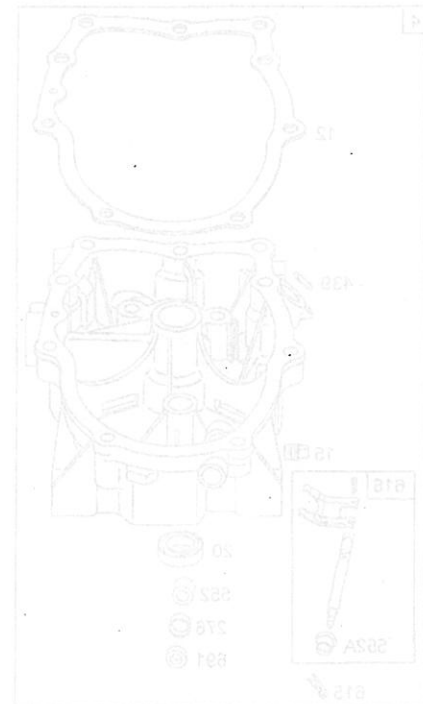
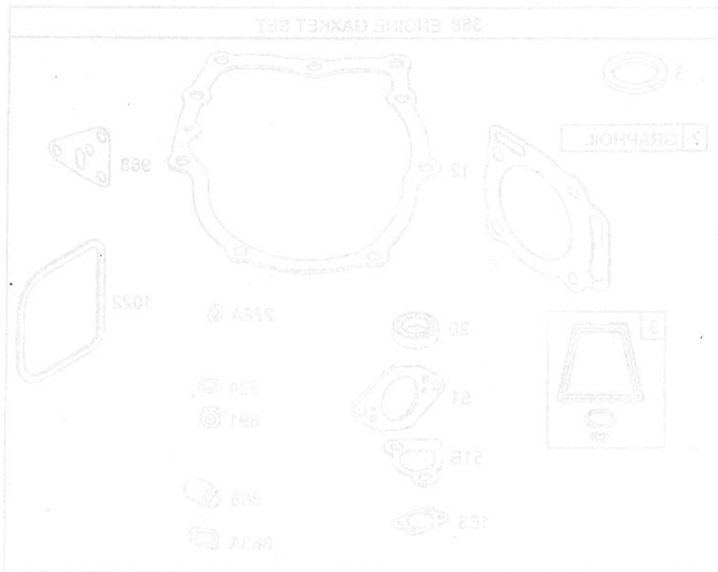


石川島芝浦機械株式会社

もくじ CONTENTS

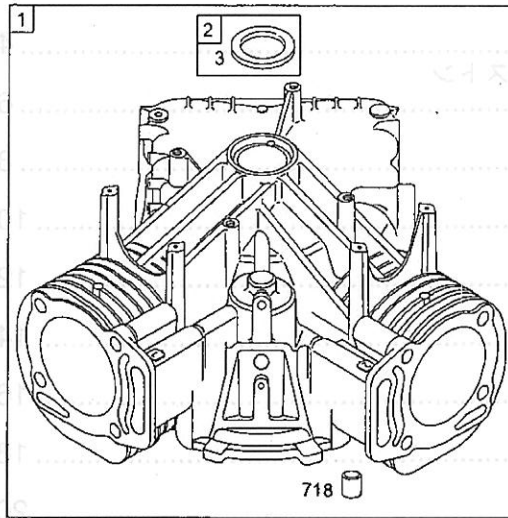
エンジン ENGINE

シリンダブロック	
FIG.1 CYLINDER BLOCK	2
キャブレター	
FIG.2 CARBURETER	4
クランクシャフト、ピストン	
FIG.3 CRANKSHAFT, PISTON	6
シリンダヘッド	
FIG.4 CYLINDER HEAD	8
ガバナ、マグネット	
FIG.5 GOVERNOR, MAGNET	10
エアクリーナ	
FIG.6 AIR CLEANER	12
フライホイール	
FIG.7 FLYWHEEL	14
フロアハウジング	
FIG.8 BLOWER HOUSING	16
クーリングカバー	
FIG.9 COOLING COVER	18
オイルフィルタ	
FIG.10 OIL FILTER	20
スターティングモータ	
FIG.11 STARTING MOTOR	22



シリンダブロック
FIG.1 CYLINDER BLOCK

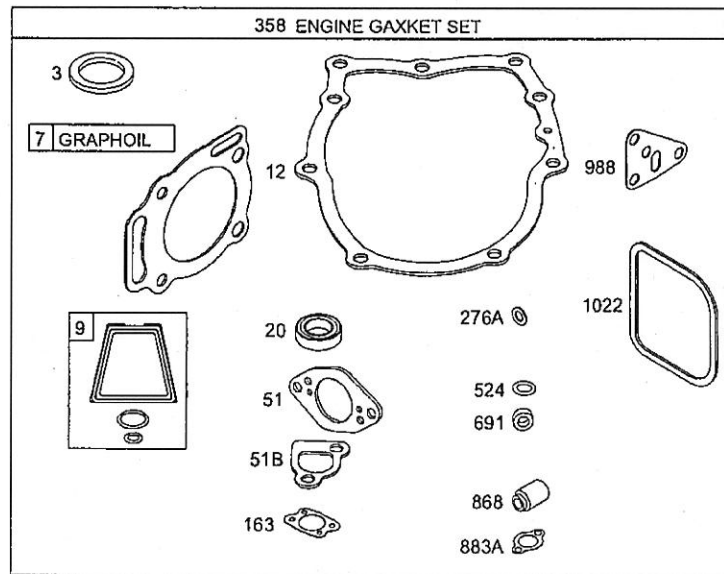
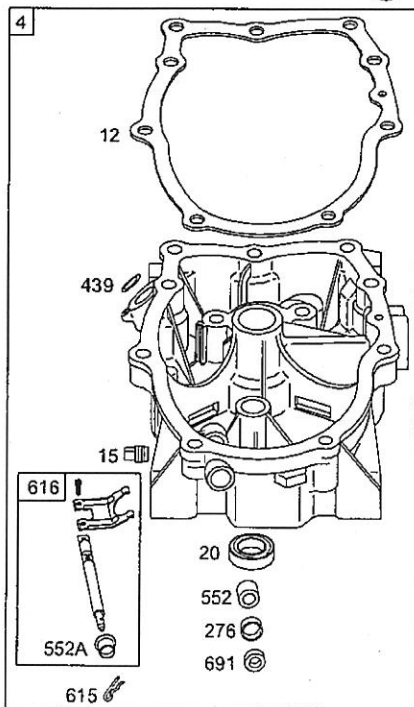
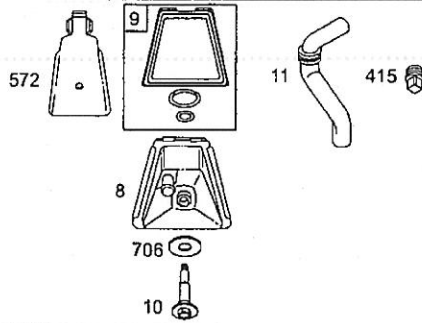
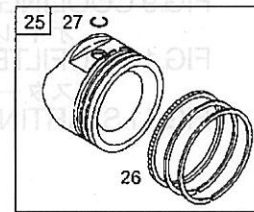
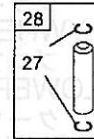
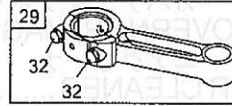
エンジン



1019 LABEL KIT

1058 OPERATOR'S MANUAL

1330 REPAIR MANUAL



枠で含まれている部品は、アッセンブリ部品です。

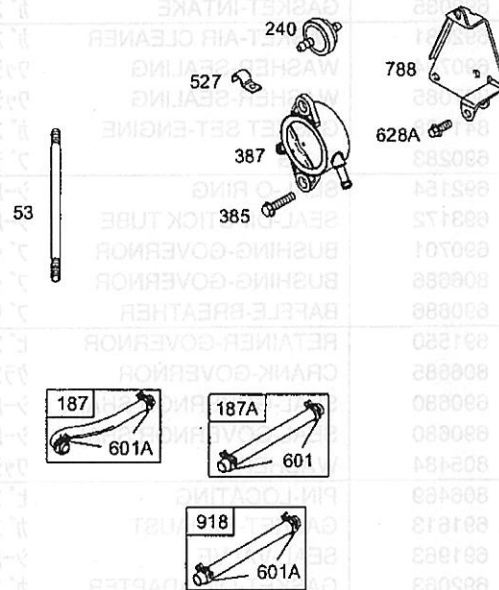
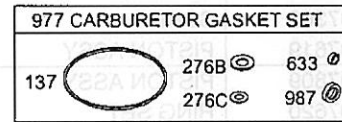
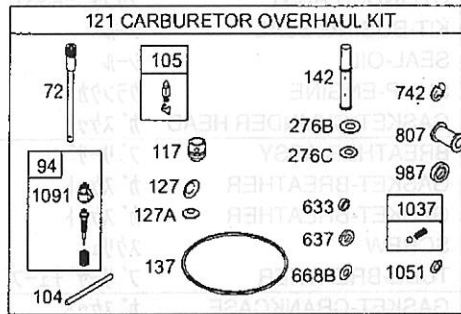
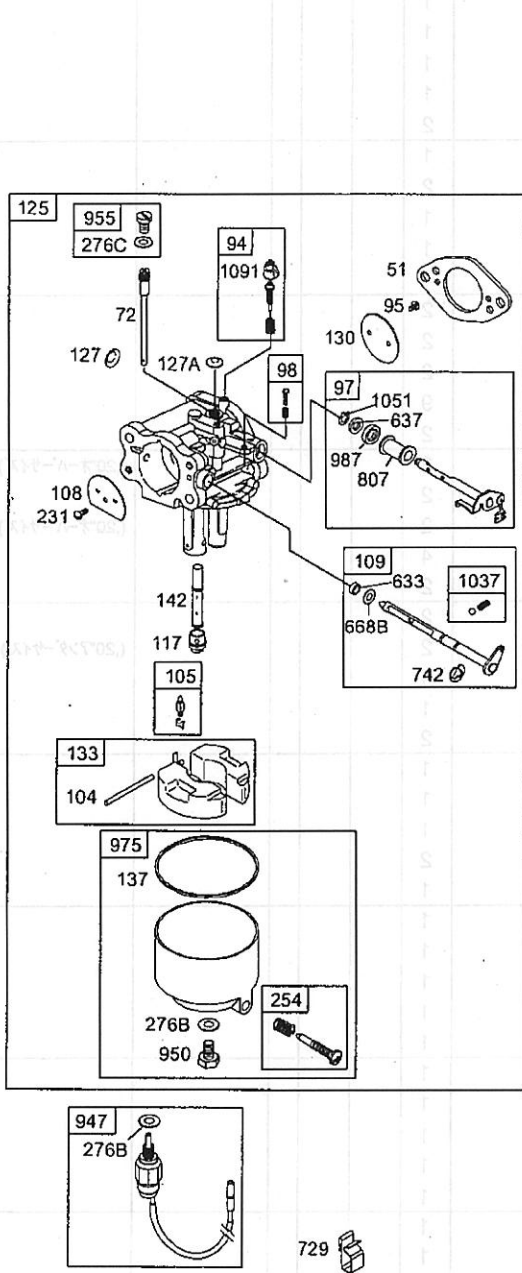
シリンダブロック
FIG.1 CYLINDER BLOCK

見出番号 Key No	部品番号 Part No	部品名称 Parts Name	台当個数 Q'ty	互換性 R/P	適用号機 Application	型 寸 Description	備 考 Remarks
1	692543	CYLINDER ASSY シリンダ-ASSY	1				
2	808534	KIT-BUSING/SEAL シール	1				
3	★ 805101	SEAL-OIL シール	1				
4	808846	SUMP-ENGINE クランクカバー	1				
7	★△ 806085	GASKET-CYLINDER HEAD ガasket	2				
8	808988	BREATHER ASSY ブリーザ	1				
9	★ 809094	GASKET-BREATHER ガasket	2				
9	★ 809094	GASKET-BREATHER ガasket	1				
10	690751	SCREW スクリュ	1				
11	806083	TUBE-BREATHER ブリーザチューブ	1				
12	★ 691684	GASKET-CRANKCASE ガasket	2				
15	690946	PLUG-OIL DRAIN プラグ	2				
20	★ 805049	SEAL-OIL シール	2				
22	807362	SCREW スクリュ	9				
25	807619	PISTON ASSY ピストンASSY	2				
25	807809	PISTON ASSY ピストンASSY	2			(20"オーバーサイズ)	
26	807620	RING SET リングセット	2				
26	807810	RING SET リングセット	2			(20"オーバーサイズ)	
27	690683	LOCK-PISTON PIN ピストンピン	4				
28	807621	PIN-PISTON ピストンピン	2				
29	807900	ROD-CONNECTING ロッド	2				
29	807803	ROD-CONNECTING ロッド	2			(20"アンダーサイズ)	
32	690698	SCREW スクリュ	4				
51	★ 691694	GASKET-INTAKE ガasket	1				
51B	★△ 692035	GASKET-INTAKE ガasket	2				
163	★ 692081	GASKET-AIR CLEANER ガasket	1				
276	690704	WASHER-SEALING ワッシャ	1				
276A	★△ 807085	WASHER-SEALING ワッシャ	1				
358	841188	GASKET SET-ENGINE ガasketセット	2				
415	690283	PLUG プラグ	1				
439	692154	SEAL-O RING シール	1				
524	★ 693172	SEAL-DIPSTICK TUBE シール	1				
552	690701	BUSHING-GOVERNOR ブッシング	1				
552A	806686	BUSHING-GOVERNOR ブッシング	1				
572	690686	BAFFLE-BREATHER ブリーザ	1				
615	691550	RETAINER-GOVERNOR ピン	1				
616	806685	CRANK-GOVERNOR クランク	1				
691	★ 690680	SEAL-GOVERNOR SHAFT シール	1				
691	690680	SEAL-GOVERNOR SHAFT シール	1				
706	805484	WASHER ワッシャ	1				
718	806469	PIN-LOCATING ピン	1				
883A	★△ 691613	GASKET-EXHAUST ガasket	1				
868	★△ 691963	SEAL-VALVE シール	1				
988	★ 692063	GASKET-OIL ADAPTER ガasket	1				
1019	808036	KIT-LABEL ラベルキット	1				
1022	★△ 806039	GASKET-ROCKER COVER ガasket	2				
1058	275071	OPERATOR'S MANUAL ソウサマニュアル	1				
1330	272144	REPAIR MANUAL シュウリマニュアル	1				

★ガasketセットに含まれます、図解番号 358 を参照してください。

△バルブオーバーホールキットに含まれます、図解番号1095を参照してください。

キャブレター FIG.2 CARBURETER



枠で含まれている部品は、アッセンブリ部品です。

キャブレター
FIG.2 CARBURETER

見出番号 Key No	部品番号 Part No	部品名称 Parts Name	台当個数 Qty	互換性 R/P	適用号機 Application	型 寸 Description	備 考 Remarks
51	★ 691694	GASKET-INTAKE	ガasket	1			
53	690746	STUD	スタッド	1			
72	● 806488	TUBE-JET	チューブ	1			
94	● 808258	KIT-LDLE MIXTURE	キット	1			
95	690728	SCREW	スクリュー	1			
97	808323	SHAFT-THROTTLE	シャフト	1			
98	807705	KIT-LDLE SPEED	キット	1			
104	● 690739	PIN-FLOAT HINGE	ピン	1			
105	● 807706	VALVE-FLOAT NEEDLE	バルブ	1			
108	690729	VALVE-CHOKE	バルブ	1			
109	807711	SHAFT-CHOKE	シャフト	1			
117	● 806487	JET-MAIN	ジェット	1			
121	808807	KIT-CARBURETOR	キャブレターキット	1			
125	808728	CARBURETOR	キャブレター	1			
127	● 690730	PLUG-WELCH	プラグ	1			
127A	● 690731	PLUG-WELCH	プラグ	1			
130	690732	VALVE-THROTTLE	バルブ	1			
133	807710	FLOAT-CARBURETOR	フロート	1			
137	●◆ 806481	GASKER-FLOAT BOWL	ガasket	1			
142	● 806635	NOZZLE-CARBUETOR	ノズル	1			
187	791745	LINE-FUEL	ライン	1			
187A	841858	LINE-FUEL	ライン	1			
231	690728	SCREW	スクリュー	1			
240	691035	FILTER-FUEL	フィルタ	1			
254	807713	DRAIN-CARBURETOR BOW	ドレン	1			
276B	●◆ 806476	WASHER-SEALING	ワッシャ	1			
276C	●◆ 806477	WASHER-SEALING	ワッシャ	1			
385	807084	SCREW	スクリュー	2			
387	808656	PUMP-FUEL	ポンプ	1			
527	690423	CLAMP-TUBE	クランプ	1			
601	841859	CLAMP-HOSE	クランプ	1			
601A	95162	CLAMP-HOSE	クランプ	6			
628A	806660	SCREW	スクリュー	1			
633	●◆ 690738	SEAL-CHOKE/THROTTLE	シール	1			
637	● 690735	WASHER	ワッシャ	1			
668B	● 690737	SPACER	スペーサ	1			
729	690586	CLIP-WIRE	クリップ	1			
742	● 805578	RETAINER-E RING	エリク	1			
788	691559	BRACKET-FUEL PUMP	ブラケット	1			
807	● 690733	SPACER-THROTTLE	スペーサ	1			
918	393815	HOSE-VACUUM	ホース	1			
947	806472	SOLENOID-FUEL	ソレノイド	1			
950	691511	SCREW-FLOAT BOWL	スクリュー	1			
955	807714	PLUG-CARBURETOR	プラグ	1			
975	807715	BOWL-FLOAT	ボール	1			
977	808325	GASKET SET-CARBURETO	キャブレターガasket	1			
987	●◆ 691548	SEAL-THROTTLE SHAFT	シール	1			
1037	● 807717	BALL-CHOKE LOCATOR	ボール	1			
1051	● 690736	RING-RETAINING	リング	1			
1091	691515	CAP-LIMITER	キャップ	1			



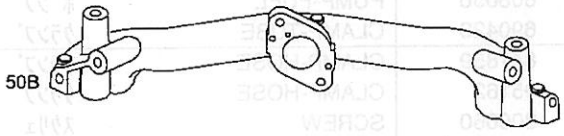
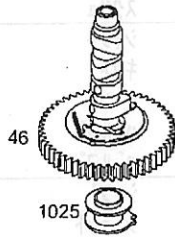
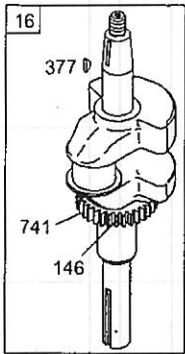
★ガasketセットに含まれます、図解番号 358 を参照してください。

●キャブレターオーバーホールキット No.121 に含まれます。

◆キャブレターガasketセットに含まれます、図解番号 977 を参照してください。

クランクシャフト、ピストン
FIG.3 CRANKSHAFT, PISTON

原形番 Key No	部品番号 Part No	部品名称 Parts Name	台数 Qty	適用機 Application	型式 Type	備考 Remarks
1091	69125	CAP-LIMITER	1			
1051	69036	RING-RETAINING	1			
1037	80777	BALL-CHOKE LOCATOR	1			
987	69124	SEAL-THROTTLE SHAFT	1			
977	60832	GASKET SET-CARBURETOR	1			
973	80775	BOWL-FLOAT	1			
955	80774	PLUG-CARBURETOR	1			
950	69121	SCREW-FLOAT BOWL	1			
947	80643	SOLENOID-FUEL	1			
918	39815	HOSE-VACUUM	1			
907	69039	SPACER-THROTTLE	1			
788	69150	BRACKET-FUEL PUMP	1			
745	80528	RETAINER-RING	1			
729	69086	CLIP	1			
688	69037	SPACER	1			
637	69035	WASHER	1			
633	69038	SEAL-KEYTHROTTLE	1			
628A	69030	SCREW	1			
601A	69030	CLAMP HOSE	1			
527	80856	PLUMB LINE	1			
387	80856	PLUMB LINE	1			
385	807084	SCREW	1			
376C	80647	WASHER-SEALING	1			
376B	80648	WASHER-SEALING	1			
254	80773	DRAIN-CARBURETOR BOW	1			
240	69105	FILTER-FUEL	1			
231	69028	SCREW	1			
187A	64185	LINE-FUEL	1			
187	78745	LINE-FUEL	1			
142	80855	NOZZLE-CARBURETOR	1			
137	80641	GASKET-FLOAT BOWL	1			
133	80770	FLOAT-CARBURETOR	1			
130	69032	VALVE-THROTTLE	1			
127A	69031	PLUG-WELCH	1			
127	69030	PLUG-WELCH	1			
125	80828	CARBURETOR	1			
121	80880	KIT-CARBURETOR	1			
117	80647	JET-MAIN	1			
109	80771	SHAFT-CHOKE	1			
108	69028	VALVE-CHOKE	1			
105	80706	VALVE-FLOAT NEEDLE	1			
104	69039	PIN-FLOAT HINGE	1			
98	80705	KIT-IDLE SPEED	1			
97	80829	SHAFT-THROTTLE	1			
95	69028	SCREW	1			
94	80828	KIT-IDLE MIXTURE	1			
75	80648	TUBE-JET	1			
53	89046	STUD	1			
51	69164	GASKET-INTAKE	1			



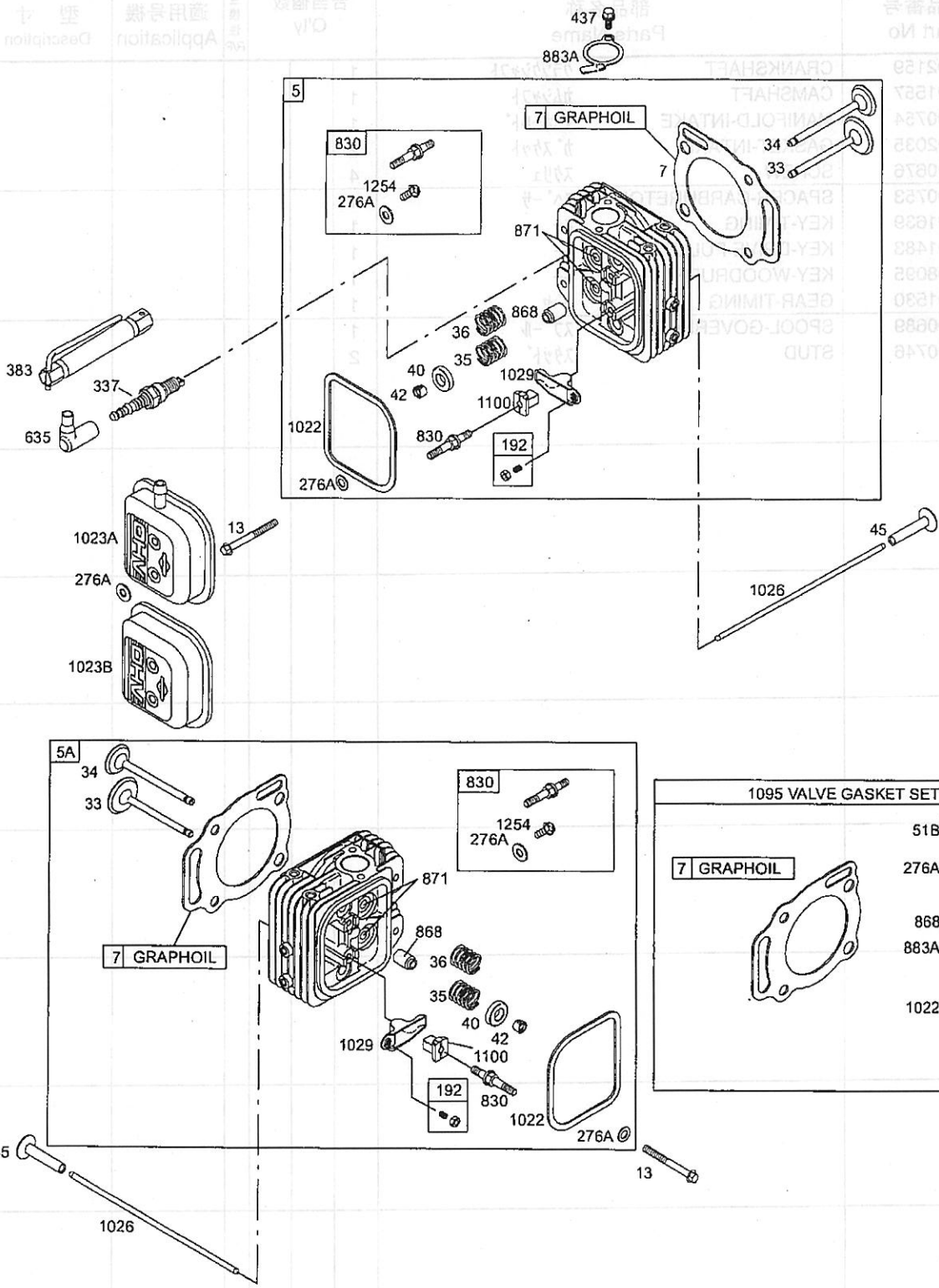
枠で含まれている部品は、アッセンブリ部品です。

クランクシャフト、ピストン
FIG.3 CRANKSHAFT, PISTON

見出番号 Key No	部品番号 Part No	部品名称 Parts Name	台当個数 Q'ty	互換性 RVP	適用号機 Application	型 寸 Description	備 考 Remarks
16	692159	CRANKSHAFT クランクシャフト	1				
46	691557	CAMSHAFT カムシャフト	1				
50B	690754	MANIFOLD-INTAKE マニホルド*	1				
51B	★△ 692035	GASKET-INTAKE ガスケット	2				
54	690676	SCREW スクリュー	4				
122A	690753	SPACER-CARBURETOR スペーサ	1				
146	691639	KEY-TIMING キー	1				
357	691483	KEY-DRIVE PULLEY キー	1				
377	808095	KEY-WOODRUFF キー	1				
741	691530	GEAR-TIMING ギヤ	1				
1025	690689	SPOOL-GOVERNOR スプール	1				
1130	690746	STUD スタッド	2				

★ガスケットセットに含まれます、図解番号 358 を参照してください。
△バルブオーバーホールキットに含まれます、図解番号1095を参照してください。

シリンダヘッド
FIG.4 CYLINDER HEAD



枠で含まれている部品は、アッセンブリ部品です。

シリンダヘッド
FIG.4 CYLINDER HEAD

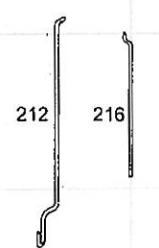
見出番号 Key No	部品番号 Part No	部品名称 Parts Name	台当個数 Q'ty	互換性 R/P	適用号機 Application	型 寸 Description	備 考 Remarks
5	809200	HEAD-CYLINDER シリンダヘッド	1				
5A	809201	HEAD-CYLINDER シリンダヘッド	1				
7	★△ 806085	GASKET-CYLINDER HEAD ガスケット	2				
13	692059	SCREW スクリュー	8				
33	807681	VALVE-EXHAUST バルブ	2				
34	807680	VALVE-INTAKE バルブ	2				
35	692084	SPRING-VALVE スプリングバルブ	2				
36	692084	SPRING-VALVE スプリングバルブ	2				
40	692058	RETAINER-VALVE バルブ	2				
42	807683	KEEPER-VALVE バルブ	2				
45	690977	TAPPET-VALVE バルブ	2				
51B	★△ 692035	GASKET-INTAKE ガスケット	2				
192	807623	ADJUSTER-ROCKER ARM アジャスタ	2				
276A	★△ 807085	WASHER-SEALING ワッシャ	4				
337	491055	PLUG-SPARK プラグ	2				
383	19374	WRENCH-SPARK PLUG スパークプラグレンチ	1				
437	691902	SCREW スクリュー	1				
635	692076	BOOT-SPARK PLUG スパークプラグブーツ	2				
830	809157	STUD-ROCKER ARM スタッド	4				
868	★△ 691963	SEAL-VALVE シール	2				
871	692057	BUSHING-VALVE GUIDE ブッシング	2				
883A	★△ 691613	GASKET-EXHAUST ガスケット	1				
1022	★△ 806039	GASKET-ROCKER COVER ガスケット	2				
1023A	691558	COVER-ROCKER カバー	1				
1023B	691494	COVER-ROCKER カバー	1				
1026	691836	ROD-PUSH (STEEL) ロッド (スチール)	2				
1026	691758	ROD-PUSH (ALUMINUM) ロッド (アルミ)	2				
1029	807323	LABEL-EMISSIONS ラベル	2				
1095	808392	GASKET SET-VALVE ガスケットセット	1				
1100	690973	PIVOT-ROCKER ARM ロッカーアーム	2				
1254	807084	SCREW スクリュー	4				

★ガスケットセットに含まれます、図解番号 358 を参照してください。


△バルブオーバーホールキットに含まれます、図解番号1095を参照してください。

ガバナ、マグネット FIG.5 GOVERNOR, MAGNET

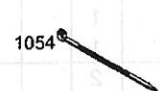
Key No	Part No	Part Name	Qty	Application	Remarks
5	809200	HEAD-CYLINDER	1		
6A	808201	HEAD-CYLINDER	1		
7	808085	GASKET-CYLINDER HEAD	2		
13	892059	EXHAUST VALVE	8		
33	807888	EXHAUST VALVE	2		
34	807888	EXHAUST VALVE	2		
35	807888	EXHAUST VALVE	2		
36	807888	EXHAUST VALVE	2		
40	892058	EXHAUST VALVE	2		
42	807883	KEEPER-VALVE	2		
45	809877	TAPPET-VALVE	2		
51B	892032	GASKET-IN TAKE	2		
182	807888	ADJUSTER-ROCKER ARM	2		
276A	807888	WASHER-SEALING	4		
337	49137	PLUG-SPARK	2		
383	192	ROCKER ARM	1		
437	192	ROCKER ARM	1		
632	807888	ROCK-ROCKER ARM	1		
630	807888	ROCK-ROCKER ARM	1		
885	89192	ROCK-ROCKER ARM	2		
871	892037	BUSH	2		
883A	891812	GASKET-ROCKER COVER	1		
1022	808039	COVER-ROCKER	2		
1023A	891258	COVER-ROCKER	1		
1023B	891494	COVER-ROCKER	1		
1028	891258	COVER-ROCKER	2		
1029	807888	ROCK-ROCKER ARM	2		
1095	808333	ROCK-ROCKER ARM	1		
1100	89087	ROCK-ROCKER ARM	1		
1254	80708	ROCK-ROCKER ARM	4		




212 216




232



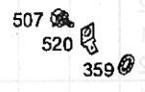
1054



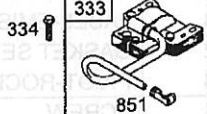
578A




529



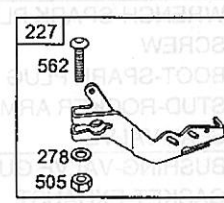
507
520
359



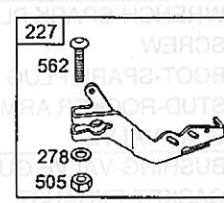
334



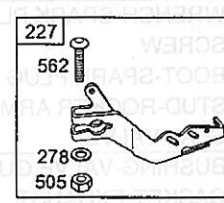
851



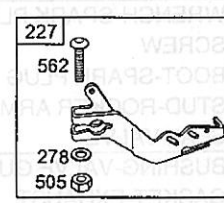
227



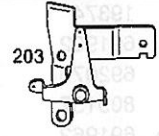
562




278




505




203




265




267




209




211



188



222

<p>メモ：すべてのワイヤは、No.1119スクリュを使用します。</p> <p>メモ：適切な回転軸の部品番号とレギュレータの大きさでタイプが確定します。詳しい情報については取扱説明書を確認してください。</p>	<div style="border: 1px solid black; padding: 2px; text-align: center; font-weight: bold;">5-9 AMP</div> <div style="border: 1px solid black; padding: 2px; text-align: center;">474C</div> <div style="border: 1px solid black; padding: 2px; text-align: center;">877B</div>  <div style="border: 1px solid black; padding: 2px; text-align: center;">526A</div> <div style="border: 1px solid black; padding: 2px; text-align: center;">501A</div>
--	--

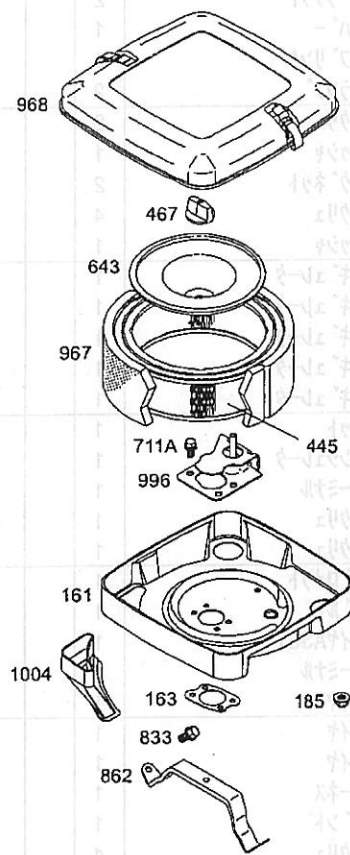
枠で含まれている部品は、アッセンブリ部品です。

ガバナ、マグネット
FIG.5 GOVERNOR, MAGNET

見出番号 Key No	部品番号 Part No	部品名称 Parts Name	台当個数 Q'ty	互換性 R/P	適用号機 Application	型 寸 Description	備 考 Remarks
188	692056	SCREW スクリュ	4				
203	690923	CRANK-BELL クランク	1				
209	692070	SPRING-GOVERNOR スプリング	1				
211	692069	SPRING-GOVERNED LDLE スプリング	1				
212	690712	LINK-THROTTLE リンク	1				
216	690705	LINK-CHOKE リンク	1				
222	808454	BRACKET-CONTROL ブラケット	2				
227	690236	LEVER-GOVERNOR CONTROL レバー	1				
232	692073	SPRING-GOVERNOR LINK スプリング	1				
265	691024	CLAMP-CASING クランプ	2				
267	692083	SCREW スクリュ	2				
278	842122	WASHER ワッシャ	1				
333	492341	ARMATURE-MAGNETO マグネット	2				
334	692066	SCREW スクリュ	4				
359	691077	WASHER ワッシャ	1				
474A	696578	ALTERNATOR レギュレータ	1				
474C	696457	ALTERNATOR レギュレータ	1				
474D	696458	ALTERNATOR レギュレータ	1				
501	691185	REGULATOR レギュレータ	1				
501A	691188	REGULATOR レギュレータ	1				
505	690238	NUT ナット	1				
507	691972	INSULATOR インシュレータ	1				
520	691084	TERMINAL-GROUND ターミナル	1				
526	692067	SCREW スクリュ	1				
526A	690717	SCREW スクリュ	1				
529	690744	GROMMET グロメット	1				
562	690239	BOLT ボルト	1				
578A	692319	WIRE-ASSY ワイヤASSY	1				
851	493880	TERMINAL-SPARK PLUG ターミナル	2				
877A	393814	WIRE/CONNECTOR-ALTERNATOR ワイヤ	1				
877B	399916	WIRE/CONNECTOR-ALTERNATOR ワイヤ	1				
877C	393456	WIRE/CONNECTOR-ALTERNATOR ワイヤ	1				
878A	691237	HARNESS-ALTERNATOR ハーネス	1				
1054	280275	TIE-CABLE バンド	1				
1119	691552	SCREW スクリュ	4				

エアクリーナ
FIG.6 AIR CLEANER

Key No	Part No	Parts Name	適用機種	型式	備考
188	692026	SCREW			
203	690923	CRANK-BELL			
209	692070	SPRING-GOVERNOR			
211	692068	SPRING-GOVERNED LOLE			
212	690712	LINK-THROTTLE			
216	690705	LINK-CHOKE			
222	808424	BRACKET-CONTROL			
227	690236	LEVER-GOVERNOR CONTROL			
232	692078	SPRING-GOVERNOR LINK			
266	691024	CLAMP-CASING			
267	692083	SCREW			
278	642122	WASHER			
283	492941	ARMATURE-MAGNETO			
284	692066	SCREW			
289	691077	WASHER			
474A	696278	ALTERNATOR			
474C	696457	ALTERNATOR			
474D	696458	ALTERNATOR			
501	691182	REGULATOR			
501A	691188	REGULATOR			
502	690238	NUT			
507	691972	INSULATOR			
520	691084	TERMINAL-GROUND			
526	692067	SCREW			
528A	690717	SCREW			
529	690744	GRIMMET			
562	690239	BOB			
578A	692319	WIRE-ASSY			
651	493880	TERMINAL-SPARK PLUG			
677A	692814	WIRECONNECTOR-ALTERNATOR			
677B	692918	WIRECONNECTOR-ALTERNATOR			
677C	692468	WIRECONNECTOR-ALTERNATOR			
678A	691227	HARNESS-ALTERNATOR			
1054	280275	TIE-CABLE			
1118	691852	SCREW			



枠で含まれている部品は、アッセンブリ部品です。

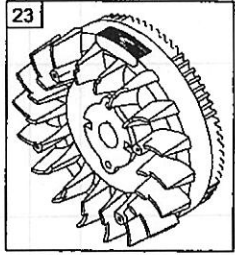
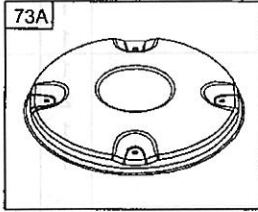
エアクリーナ
FIG.6 AIR CLEANER

見出番号 Key No	部品番号 Part No	部品名称 Parts Name	台当個数 Q'ty	互換性 R/P	適用号機 Application	型 寸 Description	備 考 Remarks
161	691561	BASE-AIR CLEANER ベース	1				
163	★ 692081	GASKET-AIR CLEANER ガasket	1				
185	690939	NUT ナット	2				
445	394018	FILTER-AIR CLEANER フィルタ	1				
467	691985	KNOB-AIR CLEANER エアクリーナ	1				
643	692079	RETAINER-AIR FILTER エアフィルタ	1				
711A	807084	SCREW スクリュ	3				
833	690872	SCREW スクリュ	2				
862	692542	STRAP/STUD-AIR CLEANER ストラップ	1				
967	272490	FILTER-PRE CLEANER フィルタ	1				
968	699959	COVER-AIR CLEANER カバ-	1				
971	807084	SCREW スクリュ	2				
996	691577	SHIELD-CARBURETOR シールド	1				
1004	841656	DUCT-AIR ダクト	1				

★ガスケットセットに含まれます、図解番号 358 を参照してください。

フライホイール
FIG.7 FLYWHEEL

備考 Remarks	型名 Description	適用機種 Application	台数 Qty	部品名 Part Name	部品番号 Part No	原番号 Key No
			1	BASE AIR CLEANER	681561	161
			1	GASKET-AIR CLEANER	682081 *	163
			2	NUT	680939	165
			1	FILTER-AIR CLEANER	394018	445
			1	KNOB-AIR CLEANER	681955	467
			1	RETAINER-AIR FILTER	682079	643
			3	SCREW	807084	711A
			2	SCREW	680875	833
			1	STRAPSTUD-AIR CLEANER	682545	885
			1	FILTER-PRE CLEANER	375490	987
			1	COVER-AIR CLEANER	680959	988
			1	SCREW	807084	971
			1	SHIELD-CARBURETOR	681577	998
			1	DUCT-AIR	841656	1004



枠で含まれている部品は、アッセンブリ部品です。

※この図は、図解番号 328 を参照してください。

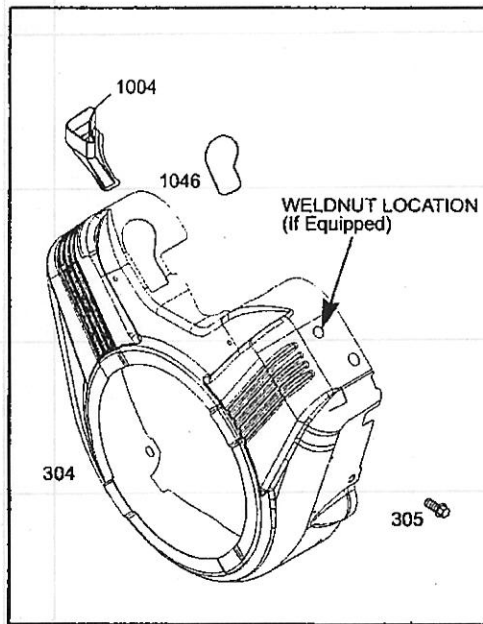
フライホイール
 FIG.7 FLYWHEEL

見出番号 Key No	部品番号 Part No	部品名称 Parts Name	台当個数 Q'ty	互換性 R/P	適用号機 Application	型寸 Description	備考 Remarks
23	841657	FLYWHEEL フライホイール	1				
73A	841662	SCREEN-ROTAING スクリーン	1				
74A	841441	SCREW スクリュ	4				
363	19203	PULLER-FLYWHEEL プーリ	1				

●キャブレタオーバーホールキットNo.121に含まれます。

プロアハウジング
FIG.8 BLOWER HOUSING

備 考 Remarks	型 号 Description	適用機種 Application	原産国 Mfg	数量 Qty	部品名 Parts Name	部品番号 Part No	原価番号 Key No
				1	プルーフライホイール	PULLER-FLYWHEEL 18203	383
				4	スクリーン	SCREEN 841441	74A
				1	スクリーン回転部	SCREEN-ROTATING 841882	73A
				1	フライホイール	FLYWHEEL 841887	53



1036 EMISSION LABEL

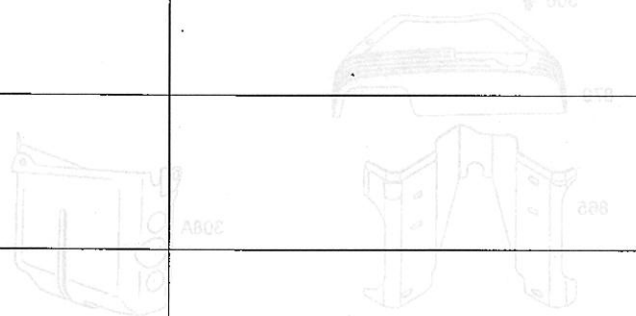
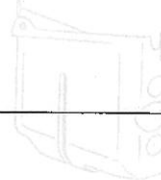
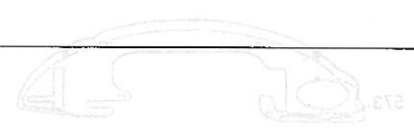



729 

729A 

枠で含まれている部品は、アッセンブリ部品です。

Copyright © 2015, Honda Motor Co., Ltd. All rights reserved.

プロアハウジング
FIG.8 BLOWER HOUSING

見出番号 Key No	部品番号 Part No	部品名称 Parts Name	台当個数 Q'ty	互換性 R/P	適用号機 Application	型 寸 Description	備 考 Remarks
304	841828	HOUSING-BLOWER ハウジング	1				
305	692056	SCREW スクリュー	1				
729	690586	CLIP-WIRE クリップ	1				
729A	805965	CLIP-WIRE クリップ	1				
1004	841656	DUCT-AIR エアダクト	1				
1036	841636	LABEL-EMISSIONS ミッションラベル	1				
1046	692082	PLUG プラグ	1				
							
							
							
							
							
							

クーリングカバー FIG.9 COOLING COVER

備考 Remarks	型名 Description	適用機種 Application	正数 Qty	合計 Total Qty	部品名称 Part Name	部品番号 Part No	キー番号 Key No
					HOUSING-BLOWER	841828	304
					SCREW	882056	305
					CLIP-WIRE	882086	729
					CLIP-WIRE	882085	729A
					DUCT-AIR	841858	1004
					LABEL-EMISSIONS	841836	1036
					PLUG	882082	1046

枠で含まれている部品は、アッセンブリ部品です。

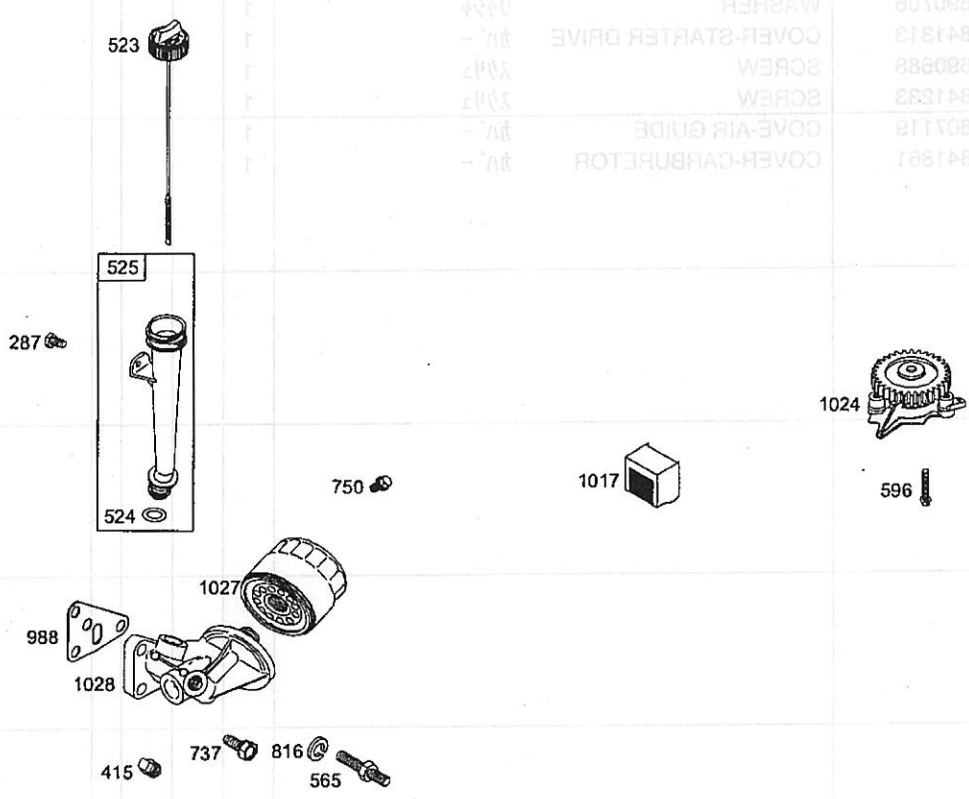
クーリングカバー FIG.9 COOLING COVER

見出番号 Key No	部品番号 Part No	部品名称 Parts Name	台当個数 Q'ty	互換性 R/P	適用号機 Application	型 寸 Description	備 考 Remarks
308	841232	COVER-CYLINDER-HEAD カバ-	1				
308A	841316	COVER-CYLINDER-HEAD カバ-	1				
322	841233	SCREW スクリュ	1				
447	807163	SCREW スクリュ	1				
506	690677	SCREW スクリュ	1				
573	841310	PLATE-BACK プレート	1				
638A	690706	WASHER ワッシャー	1				
727	841313	COVER-STARTER DRIVE カバ-	1				
732	690688	SCREW スクリュ	1				
732A	841233	SCREW スクリュ	1				
865	807119	COVE-AIR GUIDE カバ-	1				
879	841861	COVER-CARBURETOR カバ-	1				

。ボア品類についてサマエ、部品番号のバリエーション

オイルフィルタ
FIG.10 OIL FILTER

備考 Remarks	型番 Description	適用機種 Application	互換品 Part No.	部品名 Parts Name	部品番号 Part No.	キー番号 Key No.
				COVER-CYLINDER-HEAD	841292	308
				COVER-CYLINDER-HEAD	841316	308A
				SCREW	841293	322
				SCREW	807183	447
				SCREW	880877	506
				PLATE-BACK	841310	573
				WASHER	880708	638A
				COVER-STARTER DRIVE	841313	727
				SCREW	880888	732
				SCREW	841293	732A
				COVER-AIR GUIDE	807118	882
				COVER-CARBURETOR	841861	878



枠に含まれている部品は、アセンブリ部品です。

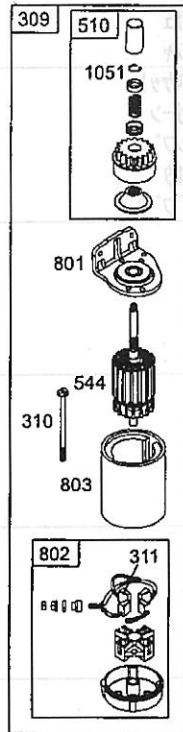
オイルフィルタ FIG.10 OIL FILTER

見出番号 Key No	部品番号 Part No	部品名称 Parts Name	台当個数 Q'ty	互換性 R/P	適用号機 Application	型 寸 Description	備 考 Remarks
287	807084	SCREW スクリュ	1				
415	690283	PLUG プラグ	1				
523	692101	DIPSTICK ティップ スティック	1				
524	★ 693172	SEAL-DIPSTICK TUBE シール	1				
525	692093	TUBE-DIPSTICK チューブ	1				
565	690682	STUD スタット	1				
596	691492	SCREW スクリュ	2				
737	690679	SCREW スクリュ	2				
750	841233	SCREW スクリュ	1				
816	690706	WASHER ワッシャ	1				
988	★ 692063	GASKET-OIL ADAPTER ガaskets	1				
1017	690878	SCREEN-OIL PUMP スクリーン	1				
1024	693186	PUMP-OIL ポンプ	1				
1027	492932	FILTER-OIL フィルタ	1				
1028	808235	ADAPTER-OIL FILTER アダプタ	1				

★ガスケットセットに含まれます、図解番号358を参照してください。

スターティングモータ
FIG.11 STARTING MOTOR

備考 Remarks	型名 Description	適用機種 Application	互換性 R/R	数量 Qty	部品名 Parts Name	部品番号 Part No	原付番号 Key No
				1	SCREW	807084	287
				1	PLUG	880288	415
				1	DIPSTICK	882101	823
				1	SEAL-DIPSTICK TUBE	* 882175	524
				1	TUBE-DIPSTICK	882083	525
				1	STUD	880882	588
				2	SCREW	801482	588
				2	SCREW	880879	737
				1	SCREW	841233	750
				1	WASHER	880708	816
				1	GASKET-OIL ADAPTER	* 882083	888
				1	SCREEN-OIL PUMP	880878	1017
				1	PUMP-OIL	883188	1024
				1	FILTER-OIL	482835	1027
				1	ADAPTER-OIL FILTER	882835	1028



枠で含まれている部品は、アッセンブリ部品です。

この図は、スターティングモータの分解図です。各部品の互換性を確認してください。

スターティングモータ
FIG.11 STARTING MOTOR

見出番号 Key No	部品番号 Part No	部品名称 Parts Name	台当個数 Q'ty	互換性 R/P	適用号機 Application	型 寸 Description	備 考 Remarks
309	691564	MOTOR-STARTER モータ	1				
310	496880	SCREW スクリュ	1				
311	496887	BRUSH SET ブラッシュ	1				
413	693587	NUT ナット	1				
510	496881	DRIVE-STARTER スタートドライブ	1				
544	690855	ARMATURE-STARTER アーマチュアスタータ	1				
697	692062	SCREW スクリュ	1				
797	693167	NUT ナット	1				
801	808778	CAP-DRIVE ドライブキャップ	2				
802	496813	CAP-END エンドキャップ	1				
803	690854	HOUSING-STARTER ハウジング	1				
1051	● 690736	RING-RETAINING リング	1				
1051A	691124	RING-RETAINING リング	1				
1090	691293	RETAINER-BRUSH ブラッシング	1				

●キャブレタオーバーホールキットNo.121に含まれます。

