

シバウラハンマナイフモア SHIBAURA HAMMER KNIFE MOWER

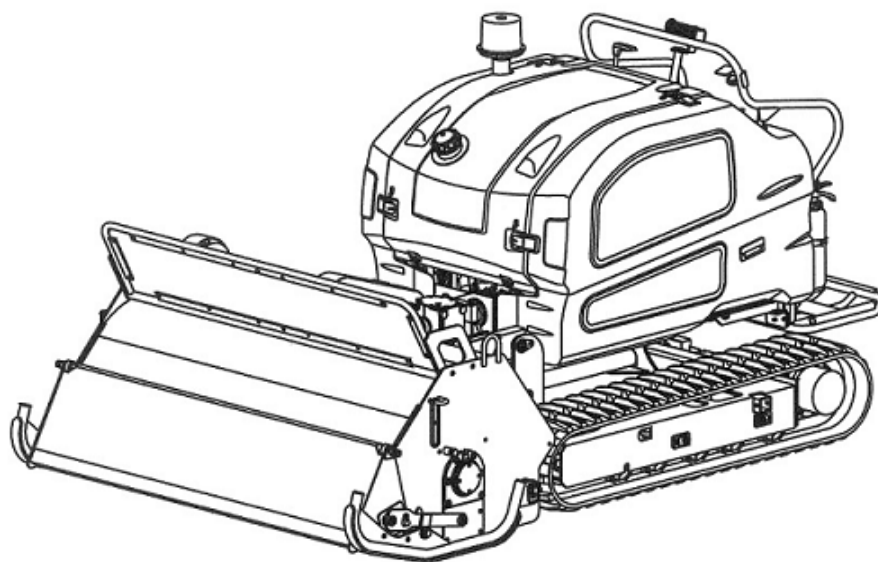
MODEL

SH1570 T4

SH1770 T4

純正部品表 PARTS LIST

2018年2月改訂 FEBRUARY,2018
PARTS LIST CODE 300830990



株式会社IHIアグリテック
IHI Agri-Tech Corporation

パーツリストの見方について

1) このパーツリストには下記形式が記載されております。

型式名	品目コード	機関型形式	仕様	モア形式
SH1570 T4	397015	N3LDI-T-SH1570 (139502)	26.5kW/2800min-1 36.0ps/2800rpm	FR1501 (580010134)
SH1770 T4	397016			FR1701 (580010144)

エンジン関係部品はエンジン製造番号(EN……)、シャーシ、ボデー関係部品は車台製造番号により管理されております。

2) リストの記載内容について

リストの記載内容は下記に示す番号に従って説明します。

見出番号 Key No	部品番号 Parts No	部品名称 Parts Name	台 当 個 数 Q'ty				互換性 R/P	適応号機 Application	型 寸 Description	備 考 Remarks
			⑨			④				
①	②	③				⑤	⑥	⑦	⑧	

~~~~~										
-----										

- ①見出番号 イラストに付されている番号とリストの番号を一致させることにより、部品番号が索引できます。
- ②部品番号 部品を管理するための部品番号です。
- ③部品名称 部品の名称を和文、英文で表示してあります。
- ④個 数 見出し番号あたりの使用個数を表示してあります。
- ⑤互 換 性 部品変更による新部品と旧部品との互換性記号を表示してあります。
- ⑥適用号機 設計変更実施号機が表示してあります。
- ⑦型 寸 部品のサイズを表示してあります。
- ⑧備 考 部品の仕様・説明等が表示してあります。
- ⑨ALL すべての型式を意味します。

### 3) 記号、略語について

記号（部品変更による新部品と旧部品との互換性の表示は次の通りです。）

表示記号	内 容
*	部品供給不可（部品番号欄にこのマークがあるのは供給いたしません。）
A	新旧共に互換性あり（新旧部品は新旧製品のいずれにも取付出来ます。）
B	新部品のみ互換性あり（新部品は新旧部品のいずれにも取付出来ますが、旧部品は新製品に取付けることは出来ません。）
D	新旧部品の互換性なし（新部品は新製品、旧部品は旧製品にのみ取付出来ます。）
E	追加部品であり適用号機欄に号機を記入。
F	廃止部品であり適用号機欄に号機を記入。
○	旧部品は在庫に限り供給、以降新部品を供給（○マークを部品番号欄に旧部品番号備考欄に表示）
~×××××××：製造番号・・・・・・号機まで ×××××××～：製造番号・・・・・・号機より	

略語：ASSY：アセンブリ R.H：ライト OP.：オプション EX：排気  
 Inc：.....を含む UP：上 d：直径 IN：吸気  
 AR：所要 LOW：下 l：長さ  
 Fr.：フロント S.T.D:スタンダード t：厚さ  
 Re.：リヤ U.S：アンダサイズ Φ：径  
 L.H：レフト O.S：オーバーサイズ COMPL：コンプリート（圧入，カシメ品）

### 4) イラストについて

イラストにはASSY部品、単体部品が記載されておりますが必ずしも正確な形状を示すものではありません。正確な部品番号を見出すための目安となるものです。イラストに付されている番号とリストの見出番号を一致させることにより、その見出し番号から部品番号を知るようになっています。

## ご注文について

- 1) 部品をご注文の際は部品番号、部品名称、個数をお知らせ下さい。
- 2) ご注文の部品は原則として誤送以外の返品は認めません。
- 3) 製品には弊社**純正部品**を必ずご使用願います。  
 （市販の類似品を使用されますと早期破損や性能を悪くする原因となります。）
- 4) 部品価格は別表の部品価格表を参照ください。

※本部品表は予告なく変更することがあります。

# How to consult parts list

1) This parts list contain following model.

型式名	品目コード	機関型形式	仕様	モア形式
SH1570 T4	397015	N3LDI-T-SH1570 (139502)	26.5kW/2800min-1 36.0ps/2800rpm	FR1501 (580010134)
SH1770 T4	397016			FR1701 (580010144)

Please confirm both engine serial number (abbreviation; EN····) and chassis number, when place a spare parts order.

2) Description in list.

Items in the list are described below by Nos. in the table below.

見出番号 Key No	部品番号 Parts No	部品名称 Parts Name	台当個数 Qty				互換性 Interchangeability	適応号機 Application	機型寸 Description	備考 Remarks
			⑨							
①	②	③			④		⑤	⑥	⑦	⑧
-----										
~~~~~										

- ①Index No. : By referring the No. in the illustrations to the same No., you can find the correct parts No..
- ②Parts No. : No. to control parts.
- ③Name of parts : Name of parts is indicated in English and Japanese.
- ④Quantity : It represents the quantity of each part contained in reference No..
- ⑤Interchangeability : Mark to show interchangeability when replacing former parts with new ones.
- ⑥Applicable No. of machines : No. of machines for which design is changed.
- ⑦Description : Specifications, descriptions, etc. of parts.
- ⑧Remarks : Size of parts.
- ⑨Model : Type

3) Mark and abbreviation

Mark (when parts are changed.interchangeability of new and former parts is shown as

Mark	Content
*	This mark appearing “Parts No.” column indicates parts not to be supplied.
A	New and old parts are mutually interchangeable.
B	New parts can be substituted for old parts, but vice versa Thus, new part may be supplied to order asking for supply of old parts.
D	New and old parts are not interchangeable.
E	Indicated as “E” or “F” in “interchangeability” column. Its applicable serial number appears in “Application” column.
F	“F” mini filler or engine appears in “Application” column.
○	Old parts will be supplied until out of stock and thereafter new substitute parts will be supplied. (This mark appears in “Parts No. ”. column and corresponding old numbers in “Remarks” column.)
~xxxxxxx	: Up to xxxxxxx for serial numbers.
xxxxxx~	: xxxxxx and up for serial numbers.

Abbreviation : ASSY : Assembly R.H : Right OP : Optional IN : Intake
 Inc : Including UP : Upper d : Diameter EX: Exhaust
 AR : Required LOW : Lower l : Length
 Fr : Front S.T.D : Standard t : Thickness
 Re : Rear U.S : Undersize Φ : Diameter
 L.H : Left O.S : Oversize COMPL : Complete

4) Illustrations

Illustrations present assemblies and individual piece parts not always precisely. They are just guide-lines to find correct parts codes. By comparing the index No. in the parts list with the same No. in the illustrations, you can know the parts No.

How to order

- 1) When ordering some parts, designate the code No., name of parts and quantity.
- 2) Returned parts other than those, which were delivered by mistake, are not accepted.
- 3) Be sure to use IAT genuine parts for IAT products. (Warranty does not cover when the use of parts which are not IAT service parts.)
- 4) Refer separated parts price list for prices of parts.

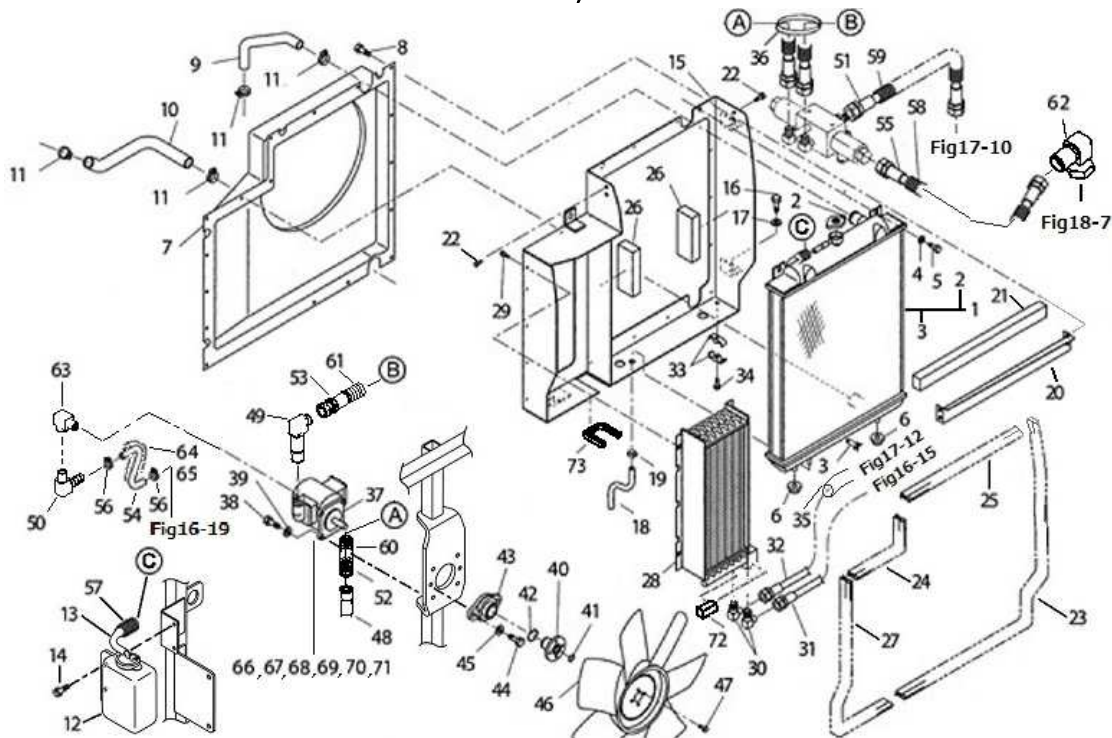
* This parts list may be modified without notice.

目 次

CONTENTS

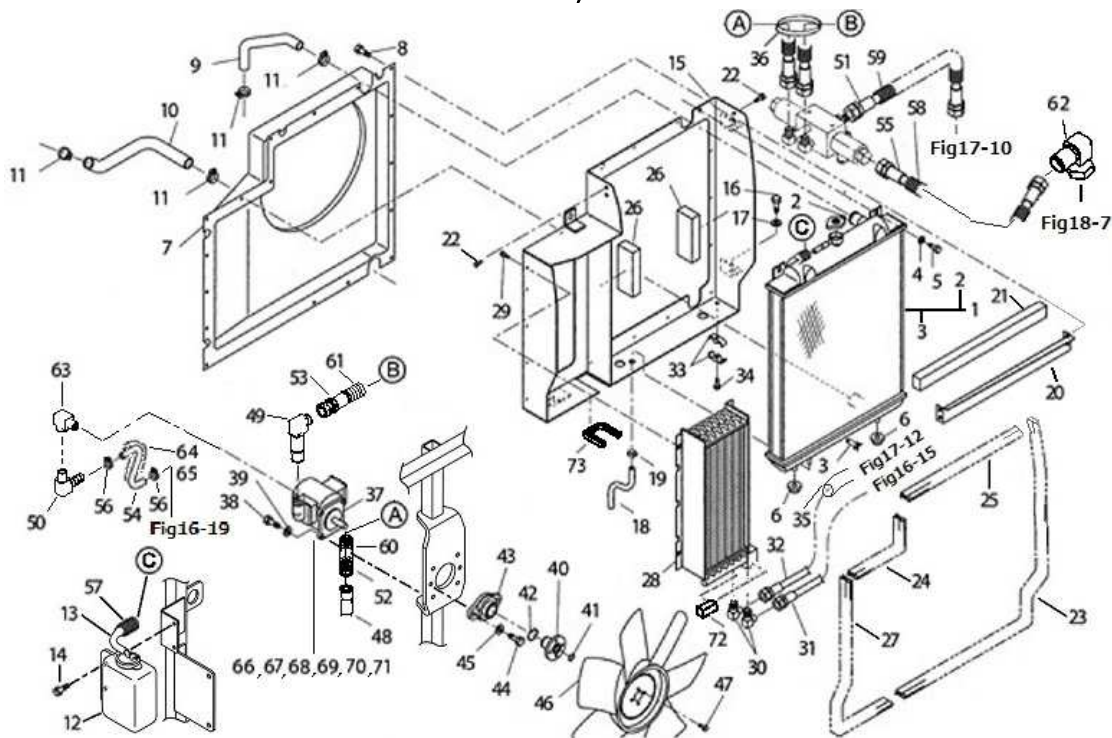
図 番 FIG.NO.	装置名称 SUBJECT	ページ PAGE
01	ラジエータ、オイルクーラ..... RADIATOR,OIL COOLER.....	1
02	バッテリー..... BATTERY.....	4
03	エアクリーナ、マフラー..... AIR CLEANER,MUFFLER.....	5
04	エンジン装着..... ENGINE SUPPORT.....	6
05	ロワーフレーム、モータ、クローラ LOWER FRAME,MOTOR,CRAWLER.....	7
06	アイドラ..... IDLER.....	8
07	ロワーローラ..... LOWER ROLLER.....	9
08	H. S. T ポンプ、テンション..... H. S. T PUMP,TENSION.....	10
09	クラッチ、ベルトガード..... CLUTCH,BELT GUARD.....	12
10	ミッションA;減速..... MISSION A; REDUTION.....	13
11	ミッションB;増速..... MISSION B; UP.....	15
12	アッパーフレーム..... UPPER FRAME.....	17
13	シリンダー、ステップ..... CYLINDER,STEP.....	19
14	H. S. Tコントロール;走行..... H. S. T CONTROL; SPEED.....	21
15	コントロール;ダンパ..... CONTROL; DUMPER.....	23
16	油圧オイルタンク..... HYDRAULIC TANK.....	24
17	油圧配管;HST..... HYDRAULIC PIPING.....	25
18	油圧配管;ポンプ..... HYDRAULIC PIPING; PUMP.....	27
19	油圧バルブ..... HYDRAULIC VALVE.....	28
20	油圧配管;バルブ~シリンダ..... HYD-PIPING; VALVE~CYL.....	29
21	フューエルタンク..... FUEL TANK.....	30
22	ボンネット、サイドカバー..... BONNNET,SIDE COVER.....	31
23	ダッシュボード..... DASHBOARD.....	32
24	ワイヤリング..... WIRING.....	34
25	作業機装着..... HITCH FRAME.....	36
26	ネームプレート..... NAME PLATE.....	37
27	モア;カバー..... MOWER; COVER.....	39
28	モア;伝動..... MOWER; DRIVING.....	41

FIG.01 ラジエータ、オイルクーラ
RADIATOR,OIL COOLER



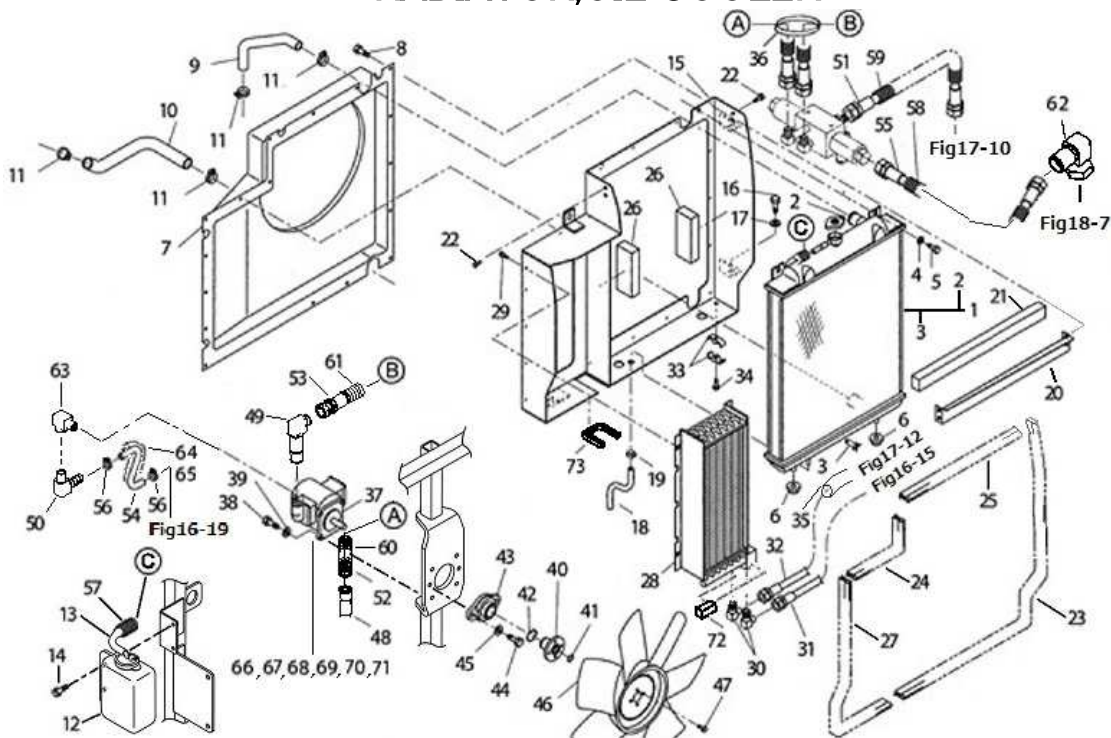
見出番号 KeyNo	部品番号 Parts No	部品名称 Parts Name		台当個数 Q'ty			互換性 R/P	適応機種 Application	型寸 Description	備考 Remarks
				ALL	1570	1770				
1	310101060	RADIATOR ASSY	ラジエータASSY	1						
2	310110170	CAP	キャップCOMPL	1						
3	310190482	COCK	コックASSY	1						
4	026109103	WASHER	ワッシャ:8	2						
5	011510830	BOLT	ボルト	2						
6	398119670	RUBBER	ゴム:ラジエータサエ	2						
7	310250380	SHROUD	シユラウド	1						
8	011150614	BOLT	ボルト	17						
9	310161950	RADIATOR HOSE	ラジエータホース:ウエ	1						
10	310161960	RADIATOR HOSE	ラジエータホース:シタ	1						
11	067100043	HOSE BAND	ホースバンド	4						
12	310550110	TANK ASSY	タンク ASSY	1						
13	310120330	OVER FLOW PIPE	オーバーフローパイプ	1						
14	010810616	BOLT	ボルト	2						
15	310301200	RADIATOR STAY	ラジエータサエ	1						
16	011511025	BOLT	ボルト	3						
17	026100010	WASHER	ワッシャ	3						
18	068108250	VINYL TUBE	ビニルチューブ	1						
19	067200100	HOSE CLIP	ホースクリップ	1						
20	310354180	PLATE	シヤフウハン	1						
21	398137250	SPONGE	スポンジ	1					L=485	
22	010810612	BOLT	ボルト	4						
23	398123500	RUBBER	ゴム	1					L=460	
24	398123510	RUBBER	ゴム	1					L=90	
25	398123520	RUBBER	ゴム	1					L=485	
26	398135260	SPONGE	スポンジ	2						
27	398121620	RUBBER	ゴム	1					L=710	
28	386050480	OIL COLER ASSY	オイルクーラASSY	1						
29	011810816	BOLT	ボルト	4						
30	340630430	JOINT	ジョイント:エルボ	2						
31	340692670	OIL HOSE	オイルホース	1						
32	340692680	OIL HOSE	オイルホース	1						
33	399112930	CLAMP	クランプ	2						
34	010810845	BOLT	ボルト	1						
35	385891141	TUBE	コルゲートチューブ	1					L=250	

FIG.01 ラジエータ、オイルクーラ
RADIATOR,OIL COOLER



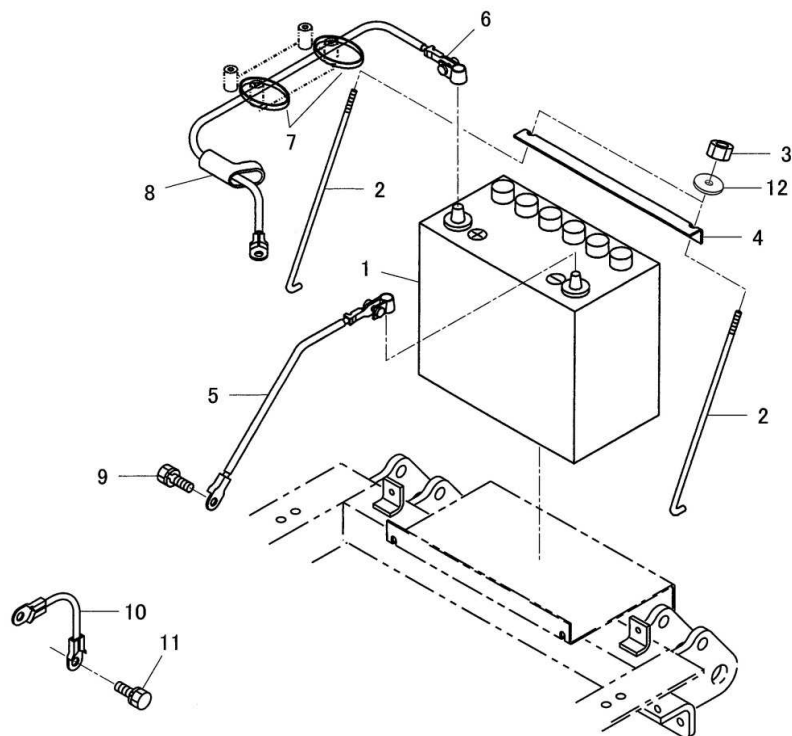
見出番号 KeyNo	部品番号 Parts No	部品名称 Parts Name		台当個数 Q'ty				互換性 R/P	適応機種 Application	型寸 Description	備考 Remarks
				ALL	1570	1770					
36	398750220	BAND	バンド	1							
37	340850170	OIL MOTOR	オイルモータ	1							
38	011510820	BOLT	ボルト	4							
39	026100008	WASHER	ワッシャ	4							
40	322514180	DRIVE SHAFT	ドライブシャフト	1							
41	036500013	SNAP RING	スナップリング	1							
42	036100025	SNAP RING	スナップリング	1							
43	398566520	BEARING	ベアリング	1							
44	011510820	BOLT	ボルト	2							
45	026100008	WASHER	ワッシャ	2							
46	145306801	COOLING FAN	クーリングファン COMPL	1							
47	011310610	BOLT	ボルト	4							
48	A41220100	ADAPTOR	アダプタ	1							
49	A41220140	LONG ELBOW	ロングエルボ	1							
50	340673161	ADAPTOR	アダプタ	1							
51	340693740	OIL HOSE	オイルホース	1					L=450		
52	A40471960	OIL HOSE	オイルホース	1					L=350		
53	340693630	OIL HOSE	オイルホース:G3/8 21M 520	1					L=520		
54	340692480	OIL HOSE	オイルホース	1					L=250		
55	A40471960	OIL HOSE	オイルホース	1					L=350		
56	398750430	HOSE BAND	ホースバンド	2							
57	385891115	TUBE	コルゲートチューブ	1					L=300		
58	385891141	TUBE	コルゲートチューブ	1					L=250		
59	385891142	TUBE	コルゲートチューブ	1					L=300		
60	385891144	TUBE	コルゲートチューブ	1					L=330		
61	385891145	TUBE	コルゲートチューブ	1					L=380		
62	A41220110	ADAPTOR:UNION	アダプタ:ユニオン	1							
63	340671200	ADAPTOR	アダプタ	1							
64	385891158	TUBE	コルゲートチューブ	1					L=200		
65	398750150	BAND	バンド	1							
66	340621880	FLANGE	ベントフランジ	2							
67	052100200	O-RING	Oリング	2					P20		
68	340980100	BOLT	ボルト	6							
69	340980200	REPAIR KIT	リペアキット	1							
70	036500026	SNAP RING	スナップリング	1							

FIG.01 ラジエータ、オイルクーラ
RADIATOR,OIL COOLER



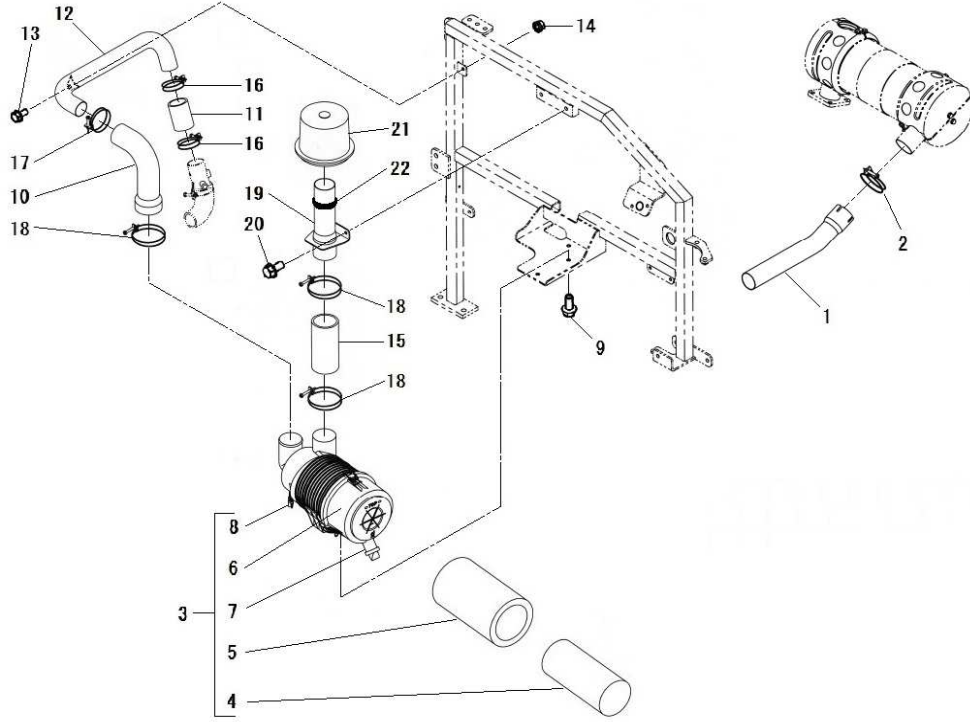
見出番号 KeyNo	部品番号 Parts No	部品名称 Parts Name		台当個数 Q'ty				互換性 R/P	適応機種 Application	型寸 Description	備考 Remarks
				ALL	1570	1770					
71	034100422	KEY	キー	1						□4×22	
72	398137330	SPONGE	スポンジ	2							
73	398137340	SPONGE	スポンジ	1							

FIG.02 バッテリー BATTERY



見出番号 KeyNo	部品番号 Parts No	部品名称 Parts Name		台当個数 Q'ty				互換性 R/P	適応機種 Application	型寸 Description	備考 Remarks
				ALL	1570	1770					
1	389510560	BATTERY:75D26R	バッテリー:75D26R ウェット	1							
2	389320211	BATTERY ROD	バッテリーロッド	2							
3	022400006	U-NUT	ナット:Uナット	2							
4	389310020	BATTERY HOLDER	バッテリーホルダ	1							
5	385650680	BATTERY CABLE:-	バッテリーケーブル:-	1							
6	385650363	BATTERY CABLE:+	バッテリーケーブル:+	1							
7	398750150	BAND	バンド	2							
8	398119870	RUBBER	ゴム:セルモータ	1							
9	011810816	BOLT	ボルト	1							
10	385650520	BATTERY CABLE:-	バッテリーケーブル(-)	1							
11	011810816	BOLT	ボルト	2							
12	026109035	WASHER	ワッシャ	2							

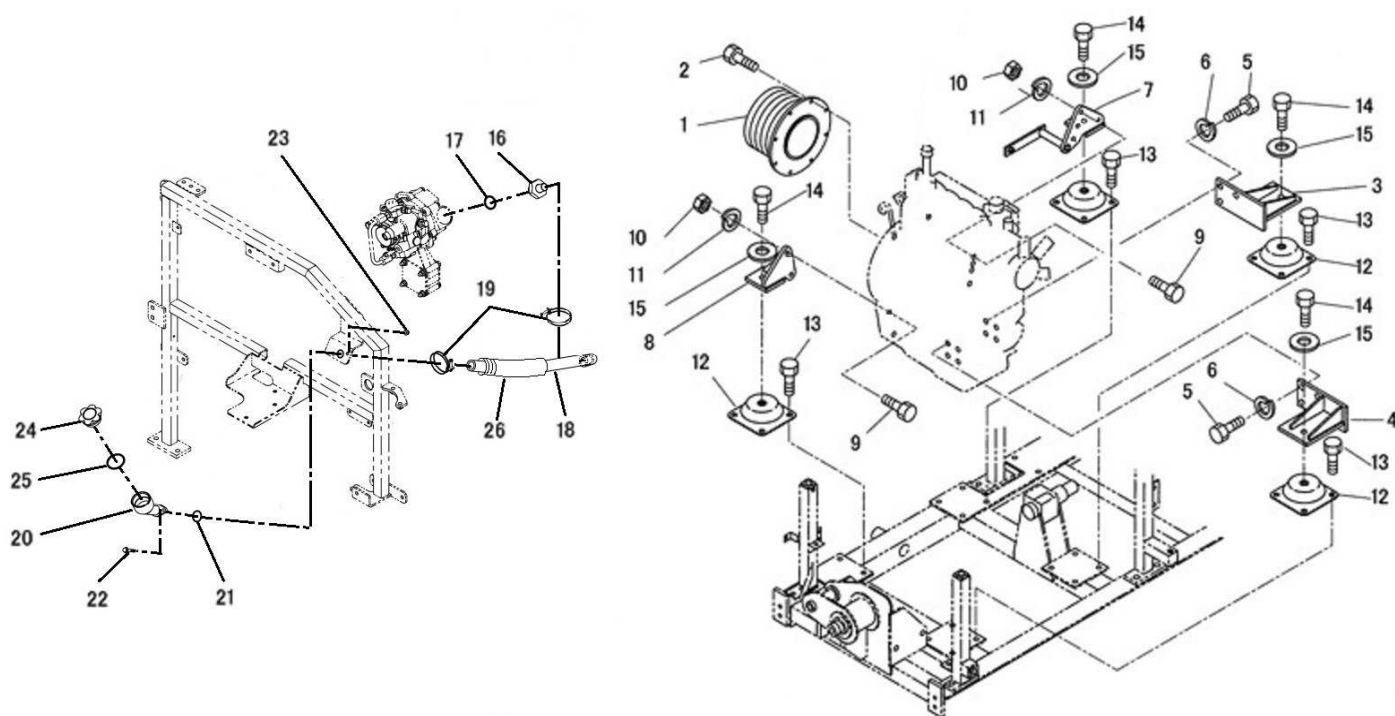
FIG.03 エアクリーナ、マフラー
AIR CLEANER, MUFFLER



見出番号 KeyNo	部品番号 Parts No	部品名称 Parts Name		台当個数 Q'ty				互換性 R/P	適応機種 Application	型寸 Description	備考 Remarks
				ALL	1570	1770					
1	314110670	MUFFLER:TAIL PIPE	マフラ:テールパイプ	1							
2	198756220	HOSE BAND	ホースバンド	1							
3	314501040	AIR CLEANER ASSY	エアクリーナASSY	1							
4	314531188	ELEMENT	セカンダリーエレメント	1							
5	314531189	PRIMARY ELEMENT	プライマリーエレメント	1							
6	314531191	COVER ASSY	カバーASSY	1							
7	314531192	VALVE	バルブ	1							
8	314531204	INDICATOR	インジケータ	1							
9	010810816	BOLT	ボルト	2							
10	314542010	AIR CLEANER HOSE	エアクリーナホース	1							
11	314542020	HOSE:AIR CLEANER	エアクリーナホース	1							
12	314201400	PIPE ASSY	パイプASSY	1							
13	010810616	BOLT	ボルト	1							
14	023100006	NUT	ナット	1							
15	314542030	HOSE:AIR CLEANER	エアクリーナホース	1							
16	067100056	HOSE BAND	ホースバンド	2							
17	067100065	HOSE BAND	ホースバンド	1							
18	067100078	HOSE BAND	ホースバンド	3							
19	314602040	SUPPORT	ササエ	1							
20	010810816	BOLT	ボルト	2							
21	314501030	PRECLEANER	トップスピンプレクリーナ	1							
22	398137260	SPONGE	スポンジ	1							

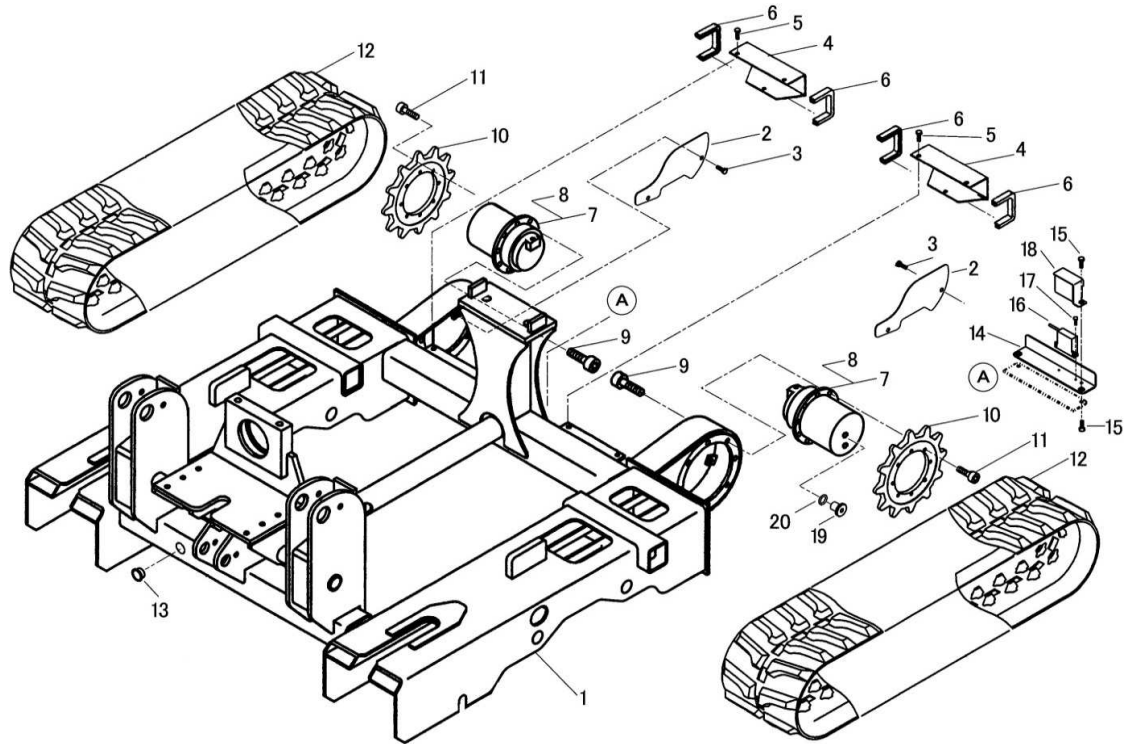
FIG.04

エンジン装着 ENGINE SUPPORT



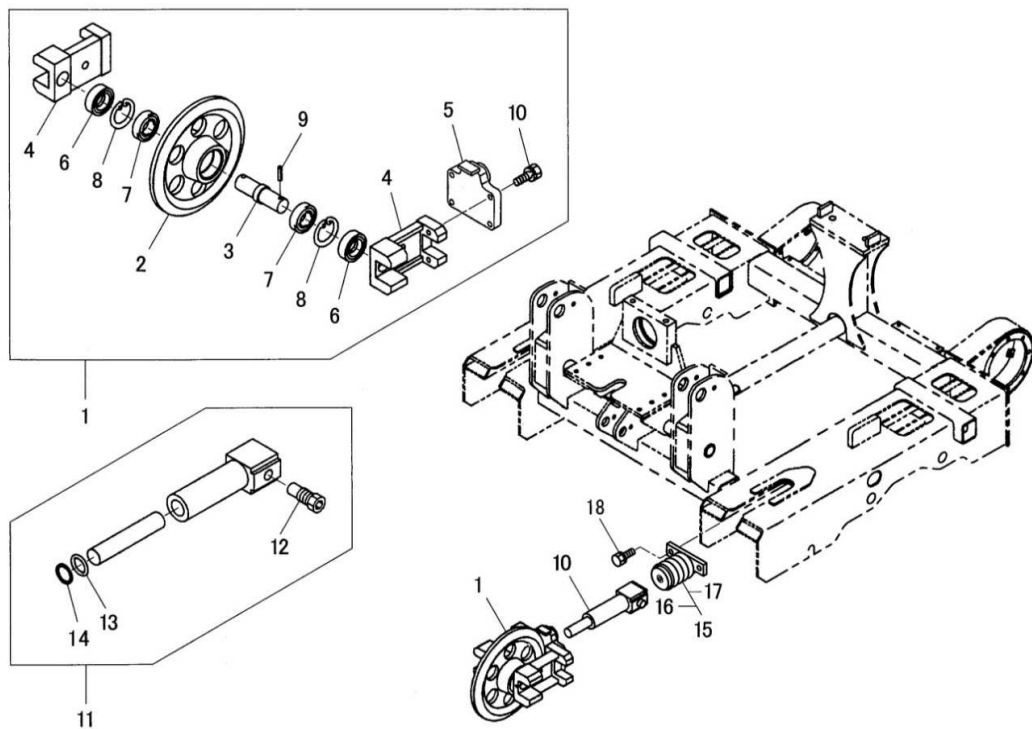
見出番号 KeyNo	部品番号 Parts No	部品名称 Parts Name		台当個数 Q'ty				互換性 R/P	適応機種 Application	型寸 Description	備考 Remarks
				ALL	1570	1770					
1	398680360	PULLEY	プーリ	1							
2	011510825	BOLT	ボルト	8							
3	310601050	ENGINE SUPPORT	エンジンサポート:マEL	1							
4	310601070	ENGINE SUPPORT	エンジンサポート:ウシDL	1							
5	010109439	BOLT	ボルト	6							
6	027100014	SPRING WASHER	スプリングワッシャ	6							
7	310601060	ENGINE SUPPORT	エンジンサポート:マER	1							
8	310601080	ENGINE SUPPORT	エンジンサポート:ウシDR	1							
9	010311045	BOLT	ボルト	4							
10	020900010	NUT	ナット	4							
11	027100010	SPRING WASHER	スプリングワッシャ	4							
12	398121860	RUBBER	ゴム	4							
13	011511220	BOLT	ボルト	16							
14	011511230	BOLT	ボルト	4							
15	026100012	WASHER	ワッシャ	4							
16	398430670	ADAPTOR	アダプタ	1							
17	052100280	O-RING	O-リング	1							
18	A40460630	OIL HOSE	オイルホース	1							
19	398750420	HOSE BAND	ホースバンド	2							
20	110466210	OIL FILTER	フィラハイフ	1							
21	052400250	O-RING	O-リング	1							
22	010810620	BOLT	ボルト	2							
23	023100006	NUT	ナット	2							
24	198436010	CAP	キャップ	1							
25	052100400	O-RING	O-リング	1							
26	385891157	TUBE	コルゲートチューブ	1					L=380		

FIG.05 ロワーフレーム、モータ、クローラ
LOWER FRAME, MOTOR, CRAWLER



見出番号 KeyNo	部品番号 Parts No	部品名称 Parts Name		台当個数 Q'ty				互換性 R/P	適応機種 Application	型寸 Description	備考 Remarks
				ALL	1570	1770					
1	376250190	LOWER FRAME	ロワーフレーム		1						
1	376250210	LOWER FRAME	ロワーフレーム			1					
2	376240240	COVER:MOTOR	カバー:モータ	2							
3	010810812	BOLT	ボルト	4							
4	376240040	COVER	カバー	2							
5	010810812	BOLT	ボルト	6							
6	398119220	RUBBER	トリムゴム	4							
7	340850270	OIL MOTOR	オイルモータ	2							
8	340980090	SEAL KIT	シールKIT	1							
9	010701020	BOLT	ボルト	16							
10	376560060	SPROCKET	スプロケット	2							
11	010701020	BOLT	ボルト	18							
12	376080040	RUBBER CRAWLER	ゴムクローラ		2						
12	376080020	RUBBER CRAWLER	ゴムクローラ			2					
13	398460010	PLUG	プラグ	1							
14	376350540	COVER	カバー:センサ	1							
15	010810816	BOLT	ボルト	3							
16	385720340	SENSOE	センサ:ケイシャ	1							
17	015150416	SCREW	スクリュ	2							
18	376350560	COVER	カバー	1							
19	322840813	PLUG	プラグ	4							
20	052110110	O-RING	Oリング	4					1B11		

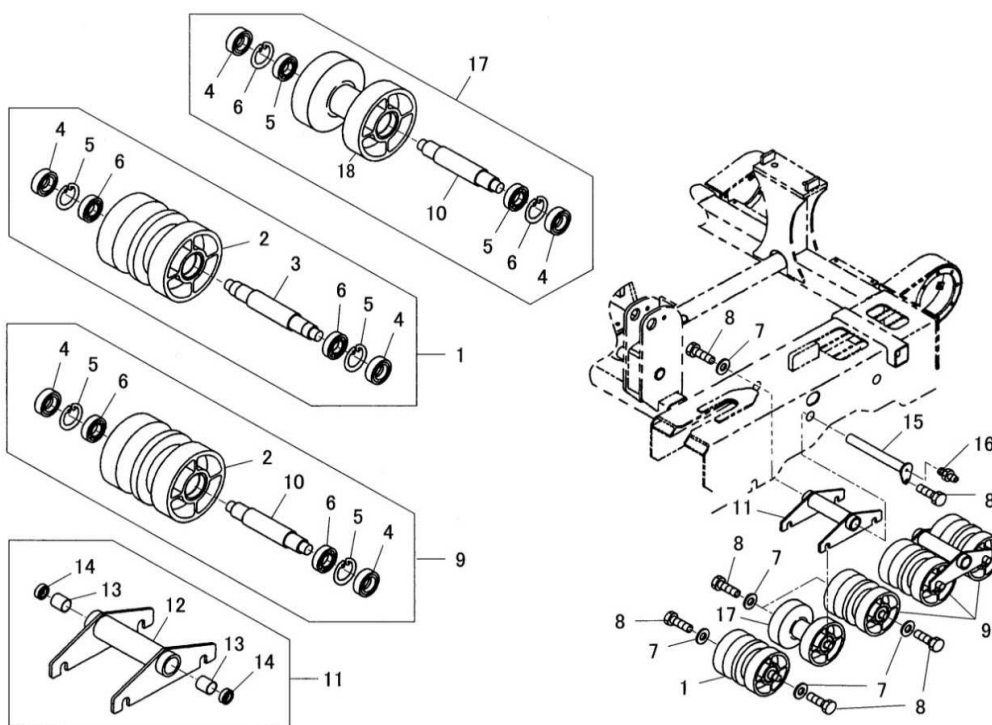
FIG.06 アイドラ IDLER



見出番号 KeyNo	部品番号 Parts No	部品名称 Parts Name		台当個数 Q'ty				互換性 R/P	適応機種 Application	型寸 Description	備考 Remarks
				ALL	1570	1770					
1	376050020	FRONT IDLER ASSY	フロントアイドルASSY	2							
2	376580020	IDLER	アイドラー	1							
3	376100020	IDLER SHAFT	アイドルシャフト	1							
4	376590020	BEARING BLOCK	ベアリングブロック	2							
5	376350020	BRACKET	ブラケット	1							
6	050609039	OIL SEAL	オイルシール	2							
7	040106206	BALL BEARING	ボールベアリング	2							
8	036500062	SNAP RING	スナップリング	2							
9	030300645	SPRING PIN	スプリングピン	2							
10	011510830	BOLT	ボルト	4							
11	376040030	GREASE SYLINDER	グリースシリンダASSY	2							
12	376940001	CHECK VALVE	チェックバルブ	1							
13	052110250	O-RING	Oリング	1							
14	376940002	BACKUP RING	バックアップリング	1							
15	376060010	DAMPER ASSY	ダンパーASSY	2							
16	022200012	NUT:CASTLE	キャスルナット	1							
17	030103220	SPLIT PIN	スプリットピン	1							
18	011511230	BOLT	ボルト	4							

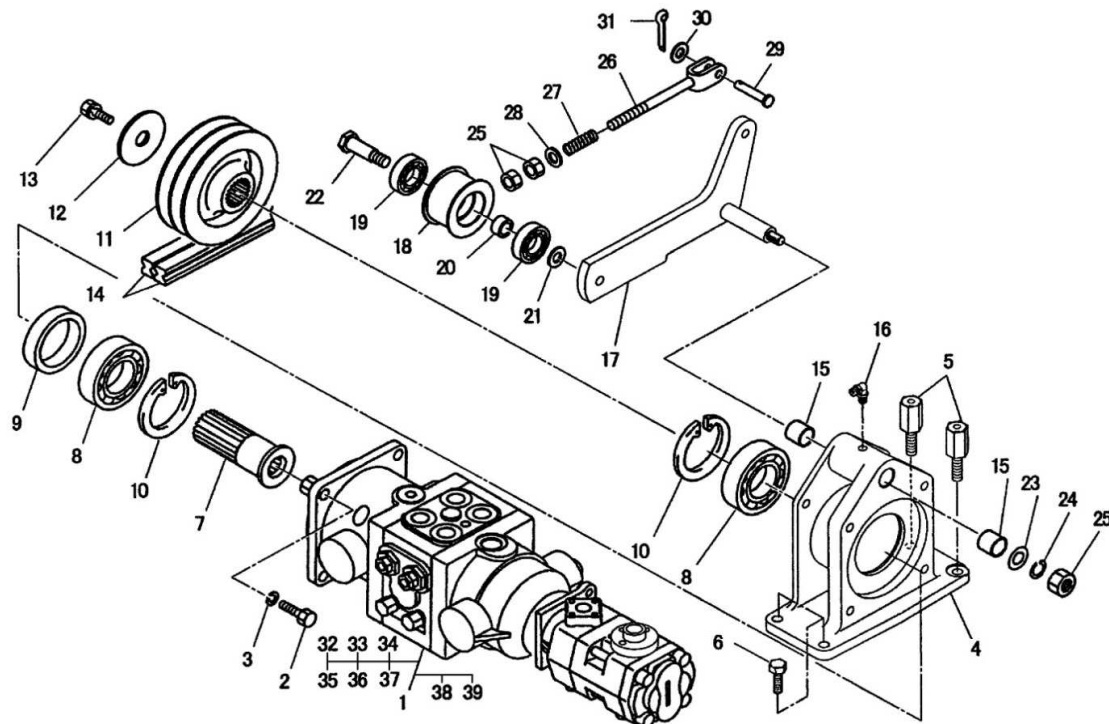
FIG.07

ローローラ
LOWER ROLLER



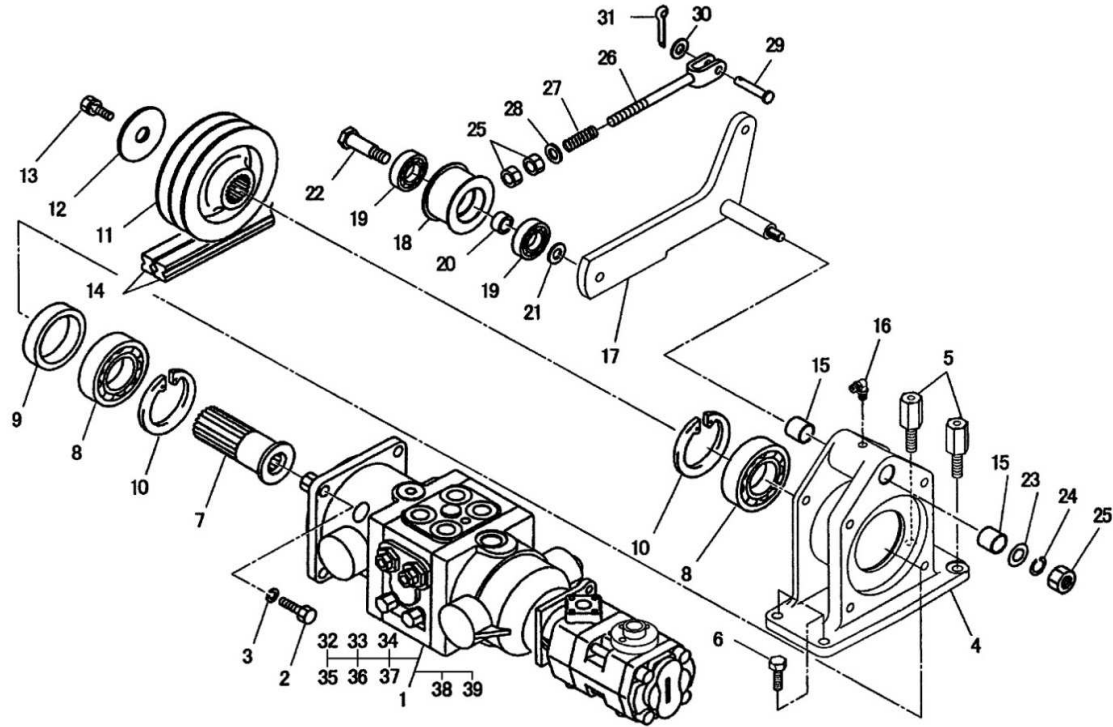
見出番号 KeyNo	部品番号 Parts No	部品名称 Parts Name		台当個数 Q'ty				互換性 R/P	適応機種 Application	型寸 Description	備考 Remarks
				ALL	1570	1770					
1	376030020	ROLLER ASSY:A	ローローラASSY:A	2							
2	376830020	ROLLER	ローラ	8							
3	376660040	SHAFT	シャフト	2							
4	050609040	OIL SEAL	オイルシール	20							
5	036500047	SNAP RING	スナップリング	20							
6	040106005	BALL BEARING	ボールベアリング	20							
7	026109013	WASHER	ワッシャ	24							
8	011511025	BOLT	ボルト	28							
9	376030040	ROLLER ASSY:B	ローローラASSY:B	6							
10	376660060	SHAFT	シャフト	8							
11	376090021	BRACKET ASSY	ブラケットASSY	4							
12	376350041	BRACKET	ブラケット	4							
13	398511940	BUSH	ブッシュ:DU	8							
14	050309082	OIL SEAL	オイルシール	8							
15	376660120	SHAFT	シャフト	4							
16	060610000	GREASE NIPPLE	グリースニツプル	4							
17	376030060	ROLLER ASSY:B	ローローラASSY:B	2							
18	376830040	ROLLER	ローラ	2							

FIG.08 H.S.T ポンプ、テンション
H.S.T PUMP TENSION



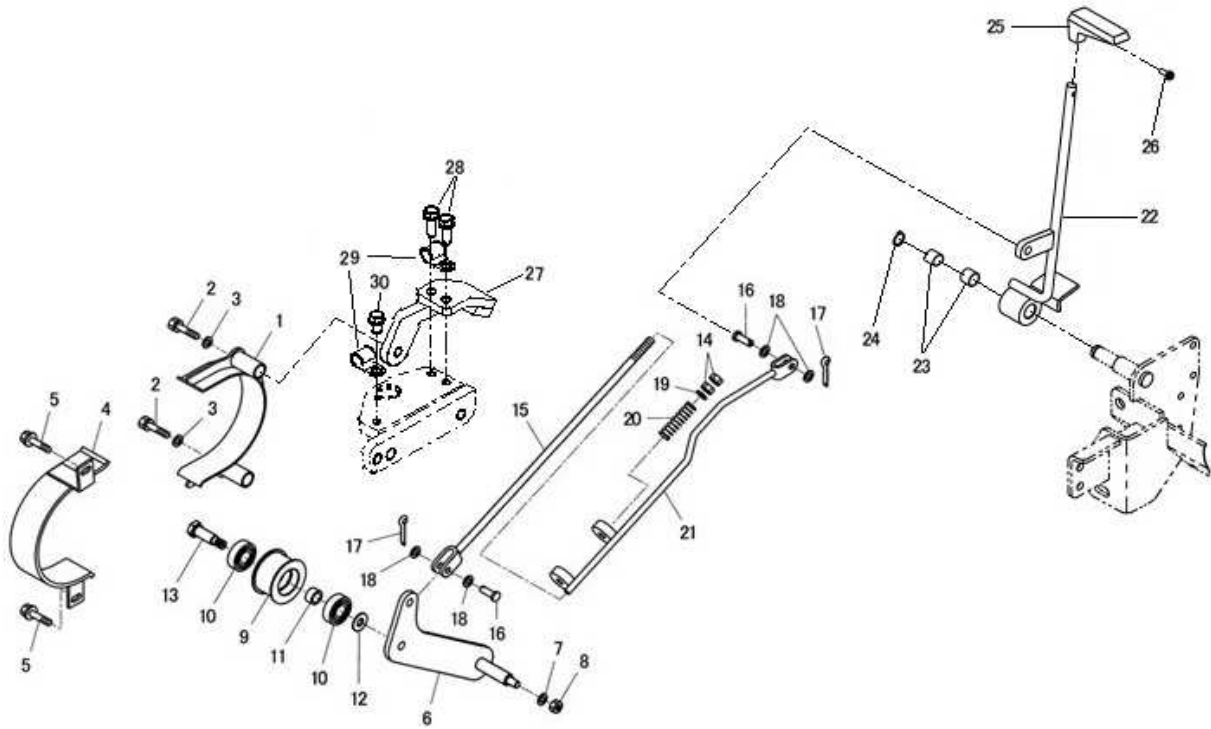
見出番号 KeyNo	部品番号 Parts No	部品名称 Parts Name		台当個数 Q'ty				互換性 R/P	適応機種 Application	型寸 Description	備考 Remarks
				ALL	1570	1770					
1	340451112	OIL PUMP	オイルポンプ	1							
2	010311235	BOLT	ボルト	4							
3	027100012	SPRING WASHER	スプリングワッシャ	4							
4	322263110	BEARING HOLDER	ベアリングホルダ	1							
5	399431180	BOLT	ボルト	2							
6	011511030	BOLT	ボルト	2							
7	322501080	SHAFT COMPL	シャフトCOMPL	1							
8	040146208	BALL BEARING	ボールベアリング	2							
9	399235260	COLLAR	カラー	1							
10	036500080	SNAP RING	スナップリング	2							
11	398680620	PULLEY:HST	プーリ:HSTケトウ	1							
12	399212030	SPACER	スペーサ	1							
13	011511025	BOLT	ボルト	1							
14	080109096	V-BELT	Vベルト	2					LB-61		
15	398510260	BUSH	ブッシュ: 20X20	2							
16	060640000	GREASE NIPPLE	グリースニツプル	1							
17	344330121	LEVER:TENSION	レバー	1							
18	399760120	ROLLER	ローラ	1							
19	040109122	BALL BEARING	ボールベアリング	2							
20	399235640	COLLAR	カラー	1							
21	399340360	COLLAR	カラー	1							
22	399431120	BOLT	ボルト	1							
23	026109018	WASHER	ワッシャ	1							
24	027100012	SPRING WASHER	スプリングワッシャ	1							
25	020900012	NUT	ナット	2							
26	344211830	ROD	ロッド	1							
27	398215280	SPRING	スプリング	1							
28	026100012	WASHER	ワッシャ	1							
29	031311030	PIN	ヒラアタマピン	1							
30	026100010	WASHER	ワッシャ	1							
31	030103220	SPRIT PIN	スプリットピン	1							
32	340490256	SEAL KIT	シールキット	1							No.1 補用部品
33	340490257	VALVE ASSY	バルブASSY	4							No.1 補用部品
34	340490258	OIL SEAL	オイルシール	1							No.1 補用部品
35	340490259	OIL SEAL	オイルシール	2							No.1 補用部品

FIG.08 H.S.T ポンプ、テンション
H.S.T PUMP TENSION



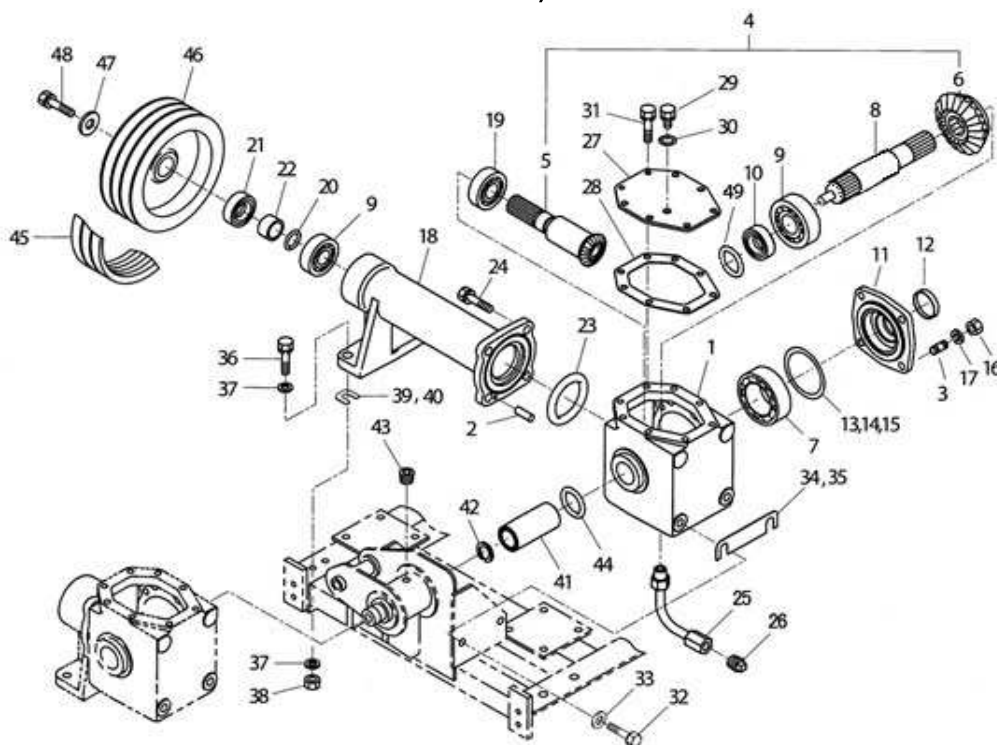
見出番号 KeyNo	部品番号 Parts No	部品名称 Parts Name		台当個数 Q'ty				互換性 R/P	適応機種 Application	型寸 Description	備考 Remarks
				ALL	1570	1770					
36	340490260	BORE PLUG	ホアプラグ	2							No.1 補用部品
37	340490261	GEAR PUMP	ギヤポンプ	1							No.1 補用部品
38	340490268	SHAFT	シャフト	1							No.1 補用部品
39	340490269	BALL BEARING	ボールベアリング	2							No.1 補用部品

FIG.09 クラッチ、ベルトガード
CLUTCH, BELT GUARD



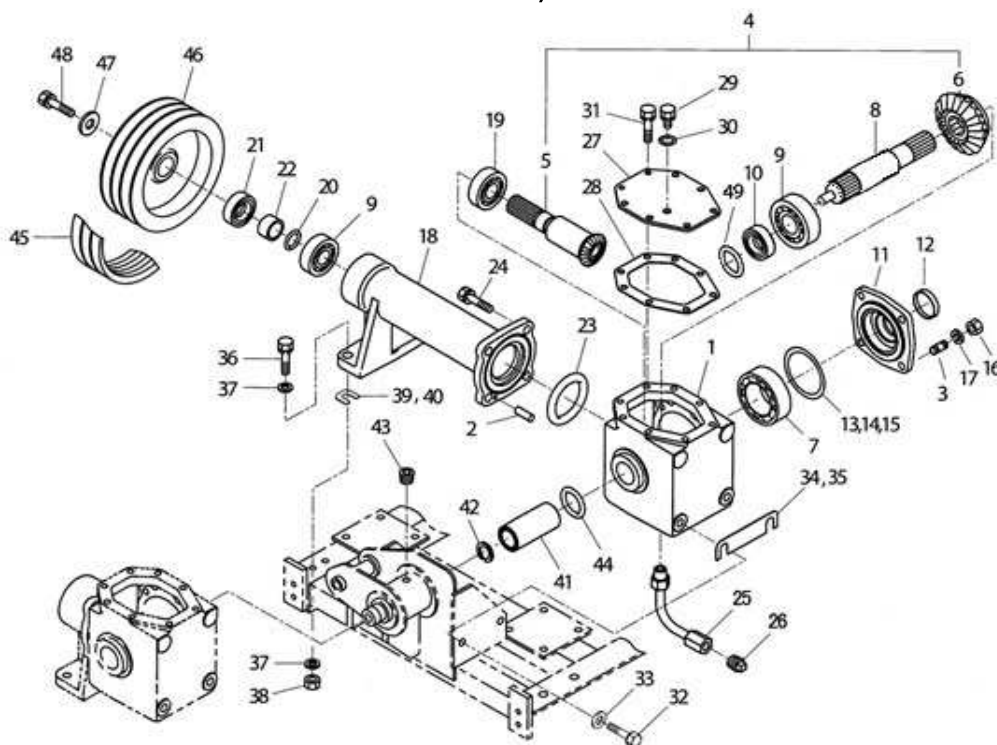
見出番号 KeyNo	部品番号 Parts No	部品名称 Parts Name		台当個数 Q'ty				互換性 R/P	適応機種 Application	型寸 Description	備考 Remarks
				ALL	1570	1770					
1	378107262	GUARD	ガード	1							
2	011511075	BOLT	ボルト	2							
3	026100010	WASHER	ワッシャ	2							
4	378107272	GUARD	ガード	1							
5	010810816	BOLT	ボルト	2							
6	344330132	LEVER	レバー	1							
7	026109018	WASHER	ワッシャ	1							
8	022300012	NUT	ナット	1							
9	399760150	ROLLER	ローラ	1							
10	040109122	BALL BEARING	ボールベアリング	2							
11	399235640	COLLAR	カラー	1							
12	399340360	COLLAR	カラー	1							
13	399431120	BOLT	ボルト	1							
14	020900012	NUT	ナット	2							
15	358511360	ROD	ロッド	1							
16	031311025	PIN	ヒラアタマピン	2							
17	030103220	SPLIT PIN	スプリットピン	2							
18	026100010	WASHER	ワッシャ	4							
19	026100012	WASHER	ワッシャ	1							
20	398215280	SPRING	スプリング	1							
21	324107571	CHANGE LEVER	チェンジレバー	1							
22	324108351	CHANGE LEVER	チェンジレバー	1							
23	398511340	BUSH	ブッシュ	2							
24	036100017	SNAP RING	スナップリング	1							
25	398180590	GRIP	グリップ	1							
26	015140512	SCREW	スクリュー	1							
27	378121310	STAY COVER	ステイカバー	1							
28	011510825	BOLT	ボルト	2							
29	399111040	CLAMP	クランプ	2							
30	011510816	BOLT	ボルト	1							

FIG.10 ミッションA;減速
MISSION A;REDUCTION



見出番号 KeyNo	部品番号 Parts No	部品名称 Parts Name		台当個数 Q'ty				互換性 R/P	適応機種 Application	型寸 Description	備考 Remarks
				ALL	1570	1770					
1	322117070	MISSION CASE	ミッションケース	1							
2	030500620	DOWEL PIN	ノックピン	1							
3	012111020	STUD BOLT	スタッドボルト	4							
4	322051010	DRIVE PINION ASSY	ドライブピニオン ASSY	1							
5	*	DRIVE PINION	ドライブピニオン:16T	1							
6	*	RING GEAR	リングギヤ:21T	1							
7	040106011	BALL BEARING	ボールベアリング	1							
8	322514720	DRIVE SHAFT	ドライブシャフト	1							
9	040106206	BALL BEARING	ボールベアリング	2							
10	050203130	OIL SEAL	オイルシール	1							
11	322141980	SEAL COVER	シールカバー	1							
12	322140650	SEAL COVER	シールカバー	1							
13	199280810	SHIM: 0.1	シム: 0.1T	AR							
14	199280820	SHIM: 0.2	シム: 0.2T	AR							
15	199280830	SHIM: 0.5	シム: 0.5T	AR							
16	020210010	NUT	ナット	4							
17	027100010	SPRING WASHER	スプリングワッシャ	4							
18	322262640	BEARING HOLDER	ベアリングホルダ:L	1							
19	040106307	BALL BEARING	ボールベアリング	1							
20	052300250	O-RING	Oリング	1					G25		
21	050202340	OIL SEAL	オイルシール	1							
22	399235360	COLLAR	カラー	1							
23	052400900	O-RING	Oリング	1					S90		
24	011511230	BOLT	ボルト	4							
25	340708780	DRAIN PIPE	ドレンパイプ	1							
26	064500030	PLUG	プラグ	1							
27	322200920	CASE COVER	ケースカバー	1							
28	324990881	GASKET	ガスケット	1							
29	010411212	BOLT	ボルト	1							
30	025100012	SEAL WASHER	シールワッシャ	1							
31	011510816	BOLT	ボルト	8							
32	011511230	BOLT	ボルト	2							
33	026100012	WASHER	ワッシャ	2							
34	399281610	SHIM: 0.3	シム: 0.3T	AR							
35	399281690	SHIM: 1.6	シム: 1.6T	AR							

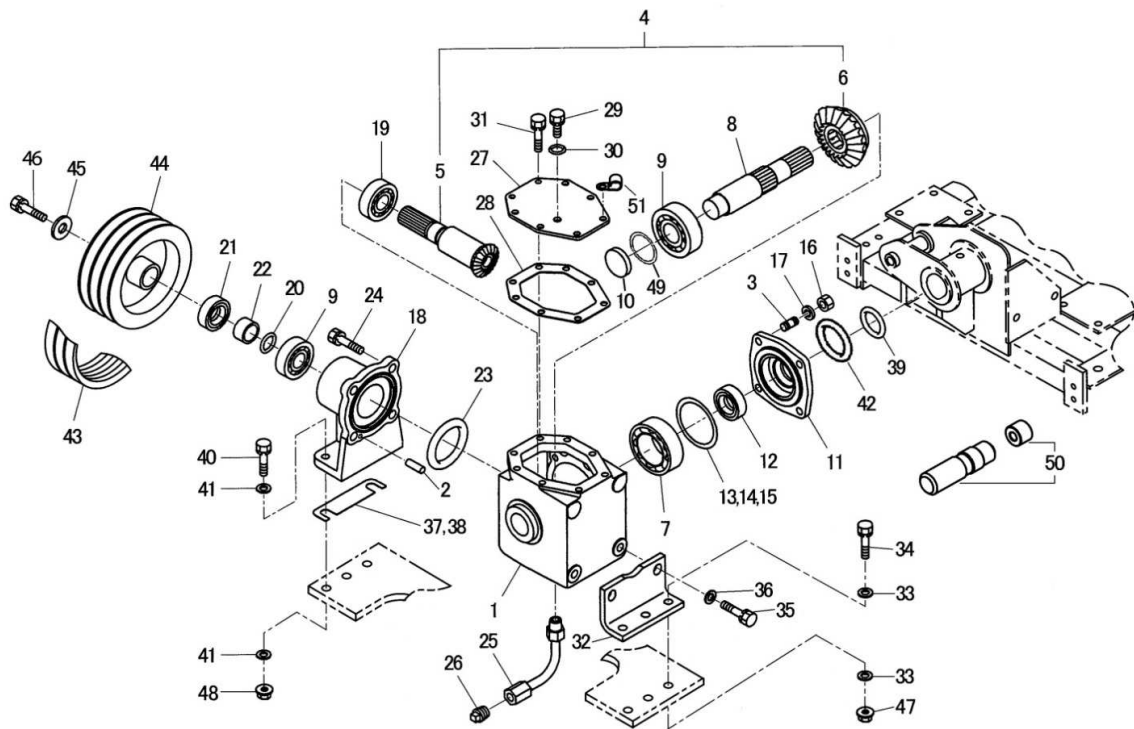
FIG.10 ミッションA;減速
MISSION A;REDUCTION



見出番号 KeyNo	部品番号 Parts No	部品名称 Parts Name		台当個数 Q'ty				互換性 R/P	適応機種 Application	型寸 Description	備考 Remarks
				ALL	1570	1770					
36	010311050	BOLT	ボルト	2							
37	026109037	WASHER	ワッシャ	4							
38	021500010	NUT	ナット	2							
39	399281700	SHIM: 1.6	シム: 1.6T	AR							
40	399281750	SHIM: 0.3	シム: 0.3T	AR							
41	322613430	COUPLING	セツシュ	1							
42	036500026	SNAP RING	スナツプリング	1							
43	064410020	PLUG	プラグ:ロツカクアナ PT1/4	1							
44	052109129	O-RING	Oリング	1							
45	080109114	V-BELT	Vベルト	3					LB-51		
46	398680320	PULLEY	プーリ	1							
47	026109032	WASHER	ワッシャ	1							
48	011511235	BOLT	ボルト	1							
49	052100250	O-RING	Oリング	1					P25	Vカット	

FIG.11

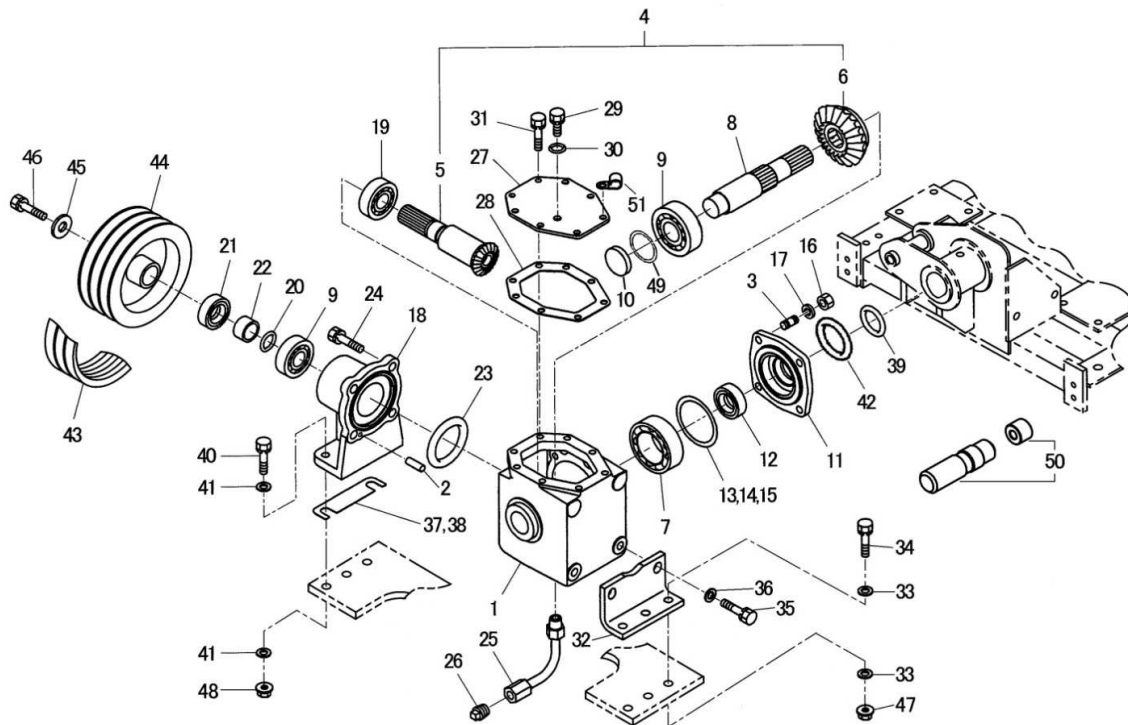
ミッションB;増速
MISSION B;UP



見出番号 KeyNo	部品番号 Parts No	部品名称 Parts Name		台当個数 Q'ty				互換性 R/P	適応機種 Application	型寸 Description	備考 Remarks
				ALL	1570	1770					
1	322117070	MISSION CASE	ミッションケース	1							
2	030500620	DOWEL PIN	ノックピン	1							
3	012111020	STUD BOLT	スタッドボルト	4							
4	322051020	DRIVE PINION ASSY	ドライブピニオン ASSY	1							
5	*	DRINE PINION	ドライブピニオン:R	1							
6	*	RING GEAR	リングギヤ:L	1							
7	040106011	BALL BEARING	ボールベアリング	1							
8	322514730	DRIVE SHAFT	ドライブシャフト	1							
9	040106206	BALL BEARING	ボールベアリング	2							
10	322140650	SEAL COVER	シールカバー	1							
11	322141890	SEAL COVER	シールカバー	1							
12	050203130	OIL SEAL	オイルシール	1							
13	199280810	SHIM: 0.1	シム: 0.1T	AR							
14	199280820	SHIM: 0.2	シム: 0.2T	AR							
15	199280830	SHIM: 0.5	シム: 0.5T	AR							
16	020210010	NUT	ナット	4							
17	027100010	SPRING WASHER	スプリングワッシャ	4							
18	322262660	BEARING HOLDER	ベアリングホルダ:S	1							
19	040106307	BALL BEARING	ボールベアリング	1							
20	052300250	O-RING	Oリング	1					G25		
21	050202340	OIL SEAL	オイルシール	1							
22	399235360	COLLAR	カラー	1							
23	052400900	O-RING	Oリング	1					S90		
24	011511230	BOLT	ボルト	4							
25	340708780	DRAIN PIPE	ドレンパイプ	1							
26	064500030	PLUG	プラグ	1							
27	322200920	CASE COVER	ケースカバー	1							
28	324990881	GASKET	ガスケット	1							
29	010411212	BOLT	ボルト	1							
30	025100012	SEAL WASHER	シールワッシャ	1							
31	011510816	BOLT	ボルト	8							
32	355520791	STAY	ステイ	1							
33	026100010	WASHER	ワッシャ	6							
34	010311040	BOLT	ボルト	3							
35	011511230	BOLT	ボルト	2							

FIG.11

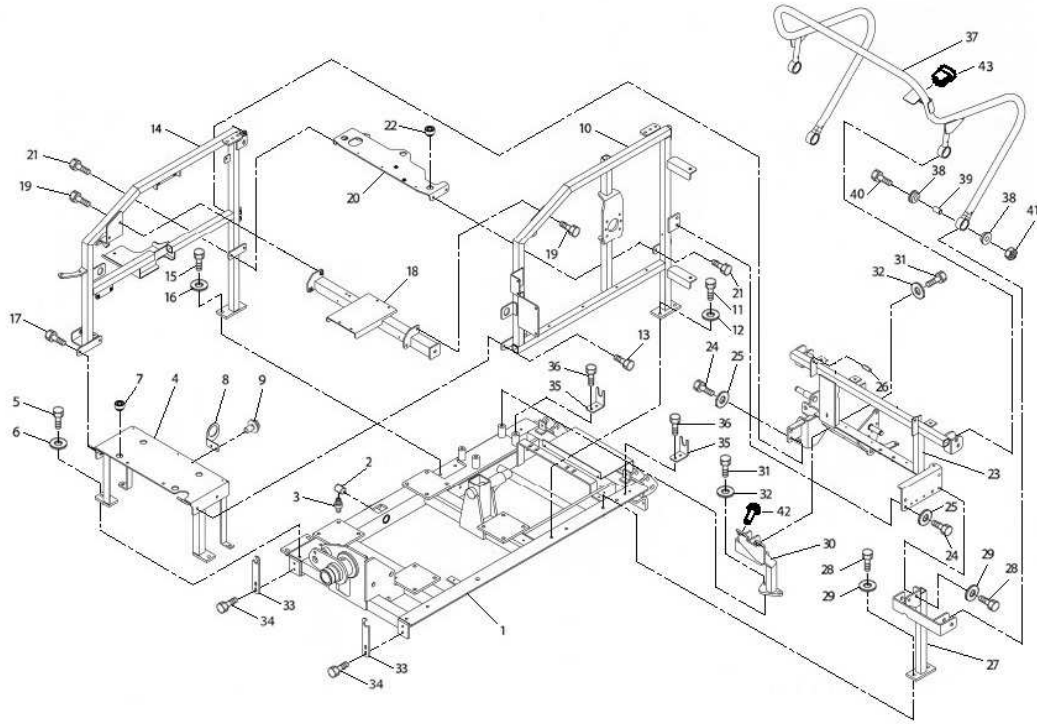
ミッションB;増速
MISSION B;UP



見出番号 KeyNo	部品番号 Parts No	部品名称 Parts Name		台当個数 Q'ty				互換性 R/P	適応機種 Application	型寸 Description	備考 Remarks
				ALL	1570	1770					
36	026100012	WASHER	ワッシャ	2							
37	399281610	SHIM: 0.3	シム: 0.3T	AR							
38	399281690	SHIM: 1.6	シム: 1.6T	AR							
39	052100250	O-RING	Oリング	1					P25	Vカット	
40	010311045	BOLT	ボルト	2							
41	026100010	WASHER	ワッシャ	4							
42	052300600	O-RING	Oリング	1					G60		
43	080109115	V-BELT	Vベルト	3					LB-46		
44	398680530	PULLEY	プーリ	1							
45	026109032	WASHER	ワッシャ	1							
46	011511235	BOLT	ボルト	1							
47	021500010	NUT	ナット	3							
48	021500010	NUT	ナット	2							
49	199280630	SHIM	シム:0.1T	AR							φ61.8 × φ50.5
50	395060390	KIT:SH	シムキットKIT:SH	1							増減速芯出し用
51	399111040	CLAMP	クランプ	1							

FIG.12

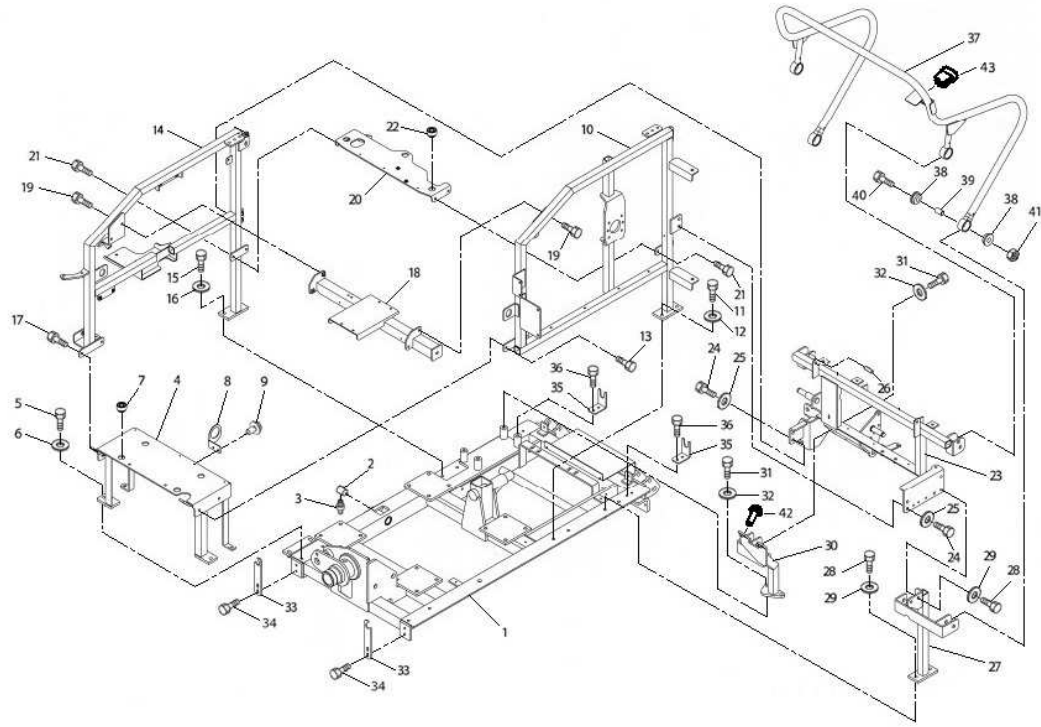
アッパーフレーム
UPPER FRAME



見出番号 KeyNo	部品番号 Parts No	部品名称 Parts Name		台当個数 Q'ty				互換性 R/P	適応機種 Application	型寸 Description	備考 Remarks
				ALL	1570	1770					
1	320553121	UPPER FRAME	アッパーフレーム	1							
2	398511190	BUSH	ブツシユ: パイ20	2							
3	060640000	GREASE NIPPLE	グリースニツプル	1							
4	320553140	FRAME:FUEL TANK	フレーム:フューエルタンク	1							
5	011511025	BOLT	ボルト	4							
6	026100010	WASHER	ワツシヤ	4							
7	398110501	RUBBER	ゴム	4							
8	385972970	STAY:CONNECTOR	ステイ:コネクタ	1							
9	010810616	BOLT	ボルト	2							
10	320553161	FRAME:LH	フレーム:LH	1							
11	011511025	BOLT	ボルト	2							
12	026100010	WASHER	ワツシヤ	2							
13	010810820	BOLT	ボルト	2							
14	320553182	FRAME:RH	フレーム:RH	1							
15	011511025	BOLT	ボルト	2							
16	026100010	WASHER	ワツシヤ	2							
17	010810820	BOLT	ボルト	2							
18	320553240	FRAME:CENTER	フレーム:センタ	1							
19	010810820	BOLT	ボルト	4							
20	320553260	SUPPORT:TANK	サポート:タンク	1							
21	010810820	BOLT	ボルト	4							
22	398110501	RUBBER	ゴム	4							
23	320553281	BRACKET:HANDRAIL	ブラケット:テスリ	1							
24	011511025	BOLT	ボルト	4							
25	026100010	WASHER	ワツシヤ	4							
26	068122025	VINYL TUBE	ビニルチューブ	1							
27	320553200	FRAME:REAR LH	フレーム:リヤLH	1							
28	011511025	BOLT	ボルト	4							
29	026100010	WASHER	ワツシヤ	4							
30	320553220	FRAME:REAR RH	フレーム:リヤRH	1							
31	011511025	BOLT	ボルト	2							
32	026100010	WASHER	ワツシヤ	2							
33	344903280	BRACKET:FRONT	ブラケット:フロント	2							
34	010810816	BOLT	ボルト	4							
35	344903290	BRACKET:REAR	ブラケット:リヤ	2							

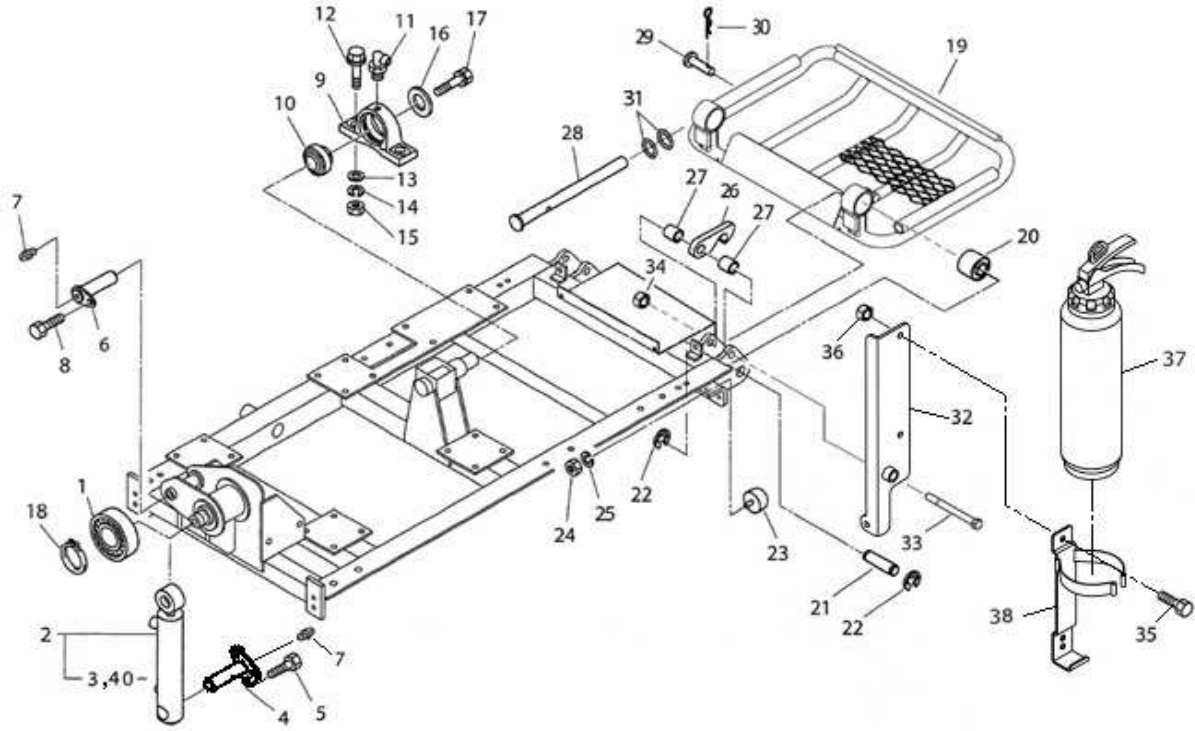
FIG.12

アップフレーム
UPPER FRAME



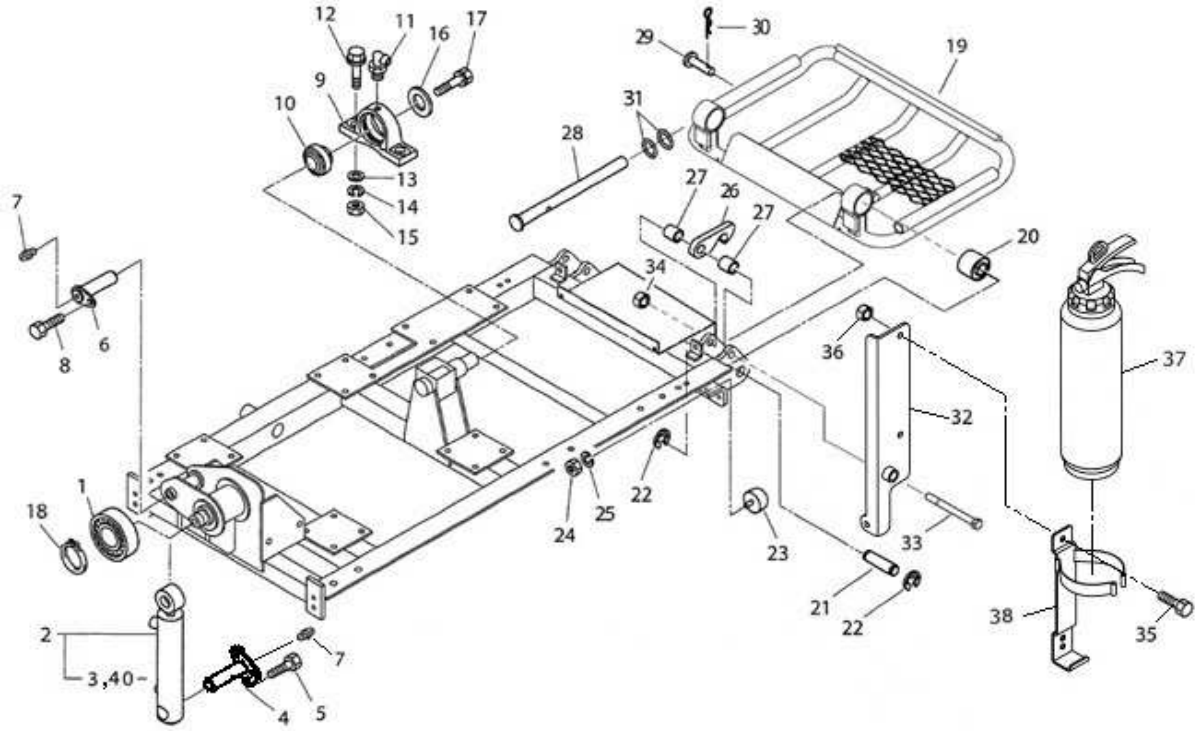
見出番号 KeyNo	部品番号 Parts No	部品名称 Parts Name		台当個数 Q'ty				互換性 R/P	適応機種 Application	型寸 Description	備考 Remarks
				ALL	1570	1770					
36	010810816	BOLT	ボルト	4							
37	378250630	FRAME:HANDRAIL	フレーム:テスリ	1							
38	398123480	RUBBER	ゴム	8							
39	399236320	COLLAR	カラー	4							
40	010311265	BOLT	ボルト	4							
41	022300012	NUT	ナット	4							
42	010810820	BOLT	ボルト	2							
43	385202830	AWITCH ASSY	スイッチASSY	1							

FIG.13 シリンダー、ステップ
CYLINDER,STEP



見出番号 KeyNo	部品番号 Parts No	部品名称 Parts Name		台当個数 Q'ty				互換性 R/P	適応機種 Application	型寸 Description	備考 Remarks
				ALL	1570	1770					
1	040146012	BALL BEARING	ボールベアリング	1							
2	344953342	CYLINDER ASSY	シリンダ ASSY	1							スイング用
3	344960585	SEAL KIT	シールキット: シリンダ	1							
4	399600870	PIN CYLINDER	ピン:シリンダ	1							
5	011511020	BOLT	ボルト	1							
6	399600631	PIN COMPL	ピン COMPL	1							
7	060610000	GREASE NIPPLE	グリースニツプル	2							
8	011511016	BOLT	ボルト	1							
9	322262600	BEARING HOLDER	ベアリングホルダ	1							
10	398566450	BEARING	ベアリング	1							
11	060640000	GREASE NIPPLE	グリースニツプル	1							
12	010311660	BOLT	ボルト	2							
13	026100016	WASHER	ワツシヤ	2							
14	027100016	SPRING WASHER	スプリングワツシヤ	2							
15	020900016	NUT	ナツト	2							
16	026109032	WASHER	ワツシヤ	1							
17	011511225	BOLT	ボルト	1							
18	036100060	SNAP RING	スナツプリング	1							
19	355606530	STEP	ステツブ	1							
20	398119460	RUBBER	ゴム	2							
21	399611880	PIN	ピン	2							
22	036800015	SNAP RING	スナツプリング	4							
23	398119450	RUBBER	ゴム	2							
24	020900008	NUT	ナツト	2							
25	027100008	SPRING WASHER	スプリングワツシヤ	2							
26	355630090	HOOK	フツク	1							
27	399235160	COLLAR	カラー	2							
28	344902410	STAND	スタツド	1							
29	031310845	PIN	ヒラアタマピン	1							
30	031100008	SNAP PIN	スナツプピン	1							
31	052100120	O-RING	Oリング	2							
32	395850070	BRACKET	ブラケツト:シヨウカキ	1							
33	010109412	BOLT	ボルト: M12X130	1							
34	022300012	NUT	ナツト	1							
35	010810820	BOLT	ボルト	2							

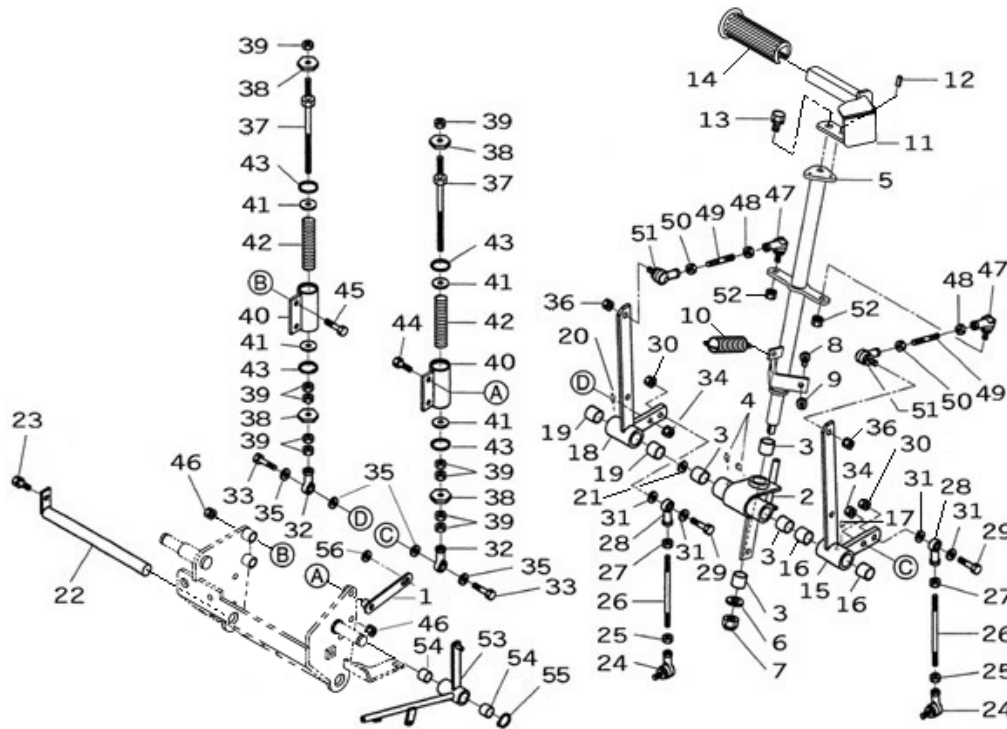
FIG.13 シリンダー、ステップ
CYLINDER,STEP



見出番号 KeyNo	部品番号 Parts No	部品名称 Parts Name		台当個数 Q'ty				互換性 R/P	適応機種 Application	型寸 Description	備考 Remarks
				ALL	1570	1770					
36	023100008	NUT	ナット	2							
37	395850050	FIRE EXTINGUISHER	ショウカキ	1							
38	386980013	BRACKET	ブラケット	1							
39	344960586	BUSH KIT:CYLINDER	ブッシュキット:シリンダ	1							

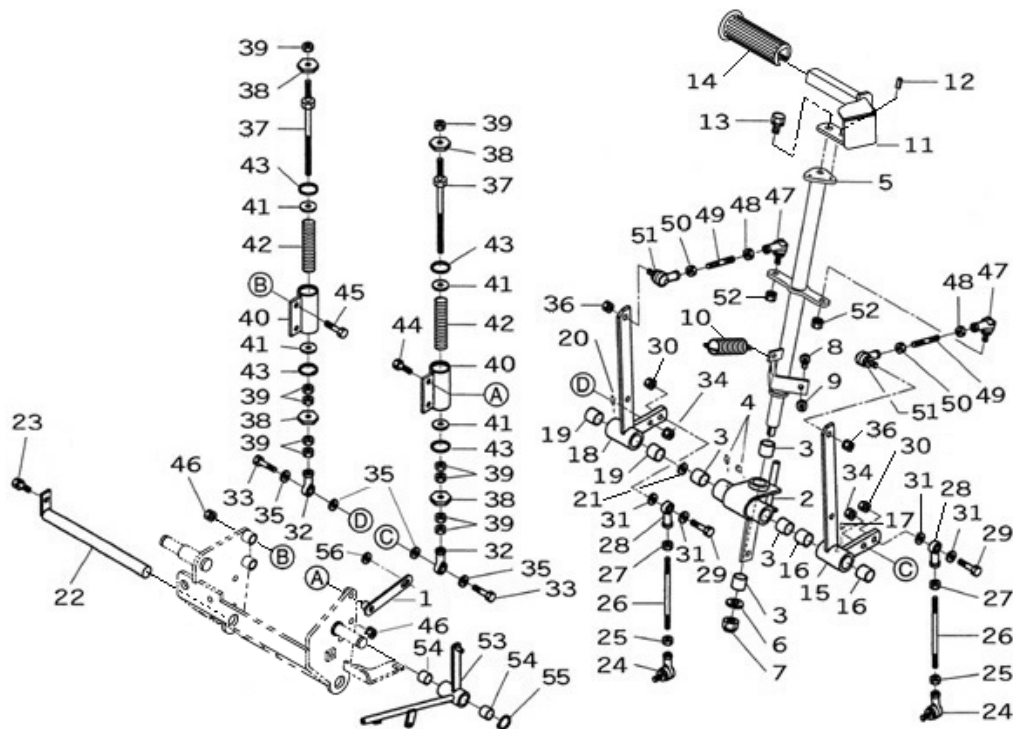
FIG.14

HSTコントロール;走行
HST CONTROL;SPEED



見出番号 KeyNo	部品番号 Parts No	部品名称 Parts Name		台当個数 Q'ty				互換性 R/P	適応機種 Application	型寸 Description	備考 Remarks
				ALL	1570	1770					
1	350820540	STAY	ステイ	1							
2	324350681	SHIFT LINK	シフトリンク	1							
3	398510260	BUSH	ブツシュ: 20X20	4							
4	060609002	GREASE NIPPLE	グリスニツプル	2							
5	334451401	CHANGE LEVER	チェンジレバー	1							走行
6	026109018	WASHER	ワッシャ	1							
7	022300012	NUT	ナット	1							
8	010310825	BOLT	ボルト	2							
9	020900008	NUT	ナット	2							
10	398215680	SPRING	スプリング	1							
11	324108371	CHANGE LEVER	チェンジレバー	1							
12	030300410	SPRING PIN	スプリングピン	1							
13	011511016	BOLT	ボルト	1							
14	398181800	GRIP	グリップ	1							
15	324350810	SHIFT LINK: L	シフトリンク: L	1							
16	398510260	BUSH	ブツシュ: 20X20	2							
17	060609003	GREASE NIPPLE	グリスニツプル	1							
18	324350830	SHIFT LINK: R	シフトリンク: R	1							
19	398510260	BUSH	ブツシュ: 20X20	2							
20	060609003	GREASE NIPPLE	グリスニツプル	1							
21	199280190	SHIM: 0.2	シム: 0.2T	AR							隙間調整用
22	340200870	CONTROL SHAFT	コントロールシャフト	1							
23	010810816	BOLT	ボルト	1							
24	447800010	TIE ROD END: L	ロッドエンド: L	2							
25	020109125	NUT	ナット :M8-L.H	2						M8 左ネジ	
26	358511280	ROD	ロッド	2							
27	020900008	NUT	ナット	2							
28	334800360	TIE ROD END: R	ロッドエンド: R	2							
29	010310835	BOLT	ボルト	2							
30	021500008	NUT	ナット	2							
31	026100008	WASHER	ワッシャ	4							
32	334800360	TIE ROD END: R	ロッドエンド: R	2							
33	010310835	BOLT	ボルト	2							
34	023100008	NUT	ナット	2							
35	026100008	WASHER	ワッシャ	4							

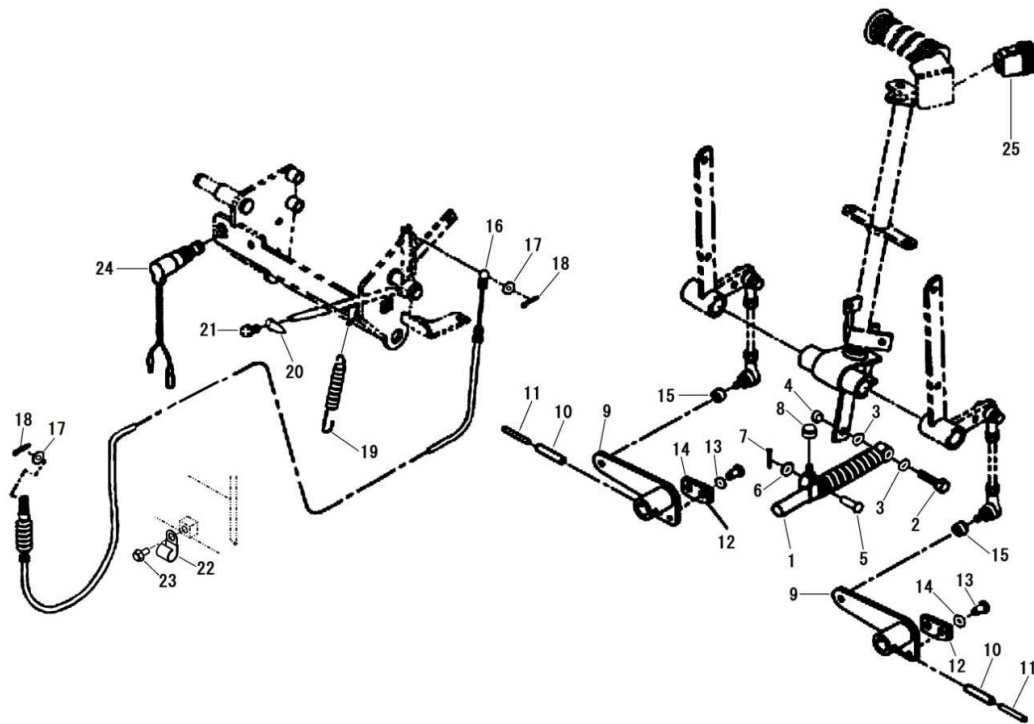
FIG.14 HSTコントロール;走行
HST CONTROL;SPEED



見出番号 KeyNo	部品番号 Parts No	部品名称 Parts Name		台当個数 Q'ty				互換性 R/P	適応機種 Application	型寸 Description	備考 Remarks
				ALL	1570	1770					
36	023100008	NUT	ナツト	2							
37	399431050	BOLT	ボルト	2							
38	358160240	STOPPER	ストツパ	4							
39	020900008	NUT	ナツト	10							
40	358350500	SPRING HOLDER	スプリングホルダ	2							
41	026109105	WASHER	ワツシヤ	4							
42	398215670	SPRING	スプリング	2							
43	036500028	SNAP RING	スナツプリング	4							
44	010310825	BOLT	ボルト	2							
45	010310835	BOLT	ボルト	2							
46	023100008	NUT	ナツト	3							
47	447800010	TIE ROD END: L	ロツド・エンド:L	2					M8 左ネジ		
48	020109125	NUT	ナツト :M8-L.H	2							
49	358511150	ROD	ロツド	2							
50	020900008	NUT	ナツト	2							
51	334800350	TIE ROD END	ロツド・エンド	2							
52	023100008	NUT	ナツト	2							
53	324106061	CHANGE LEVER	チェンジレバ	1						刈高さ	
54	398511340	BUSH	ブツシュ	2							
55	036100017	SNAP RING	スナツプリング	1							
56	026100008	WASHER	ワツシヤ	1							

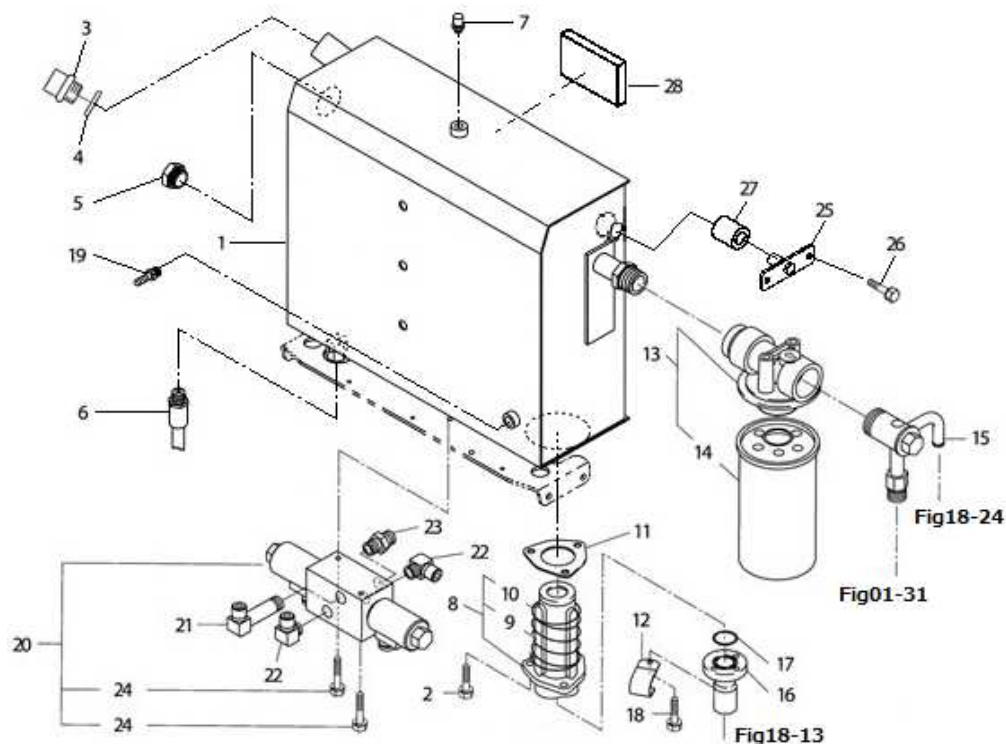
FIG.15

コントロール;ダンパ
CONTROL;DUMPER



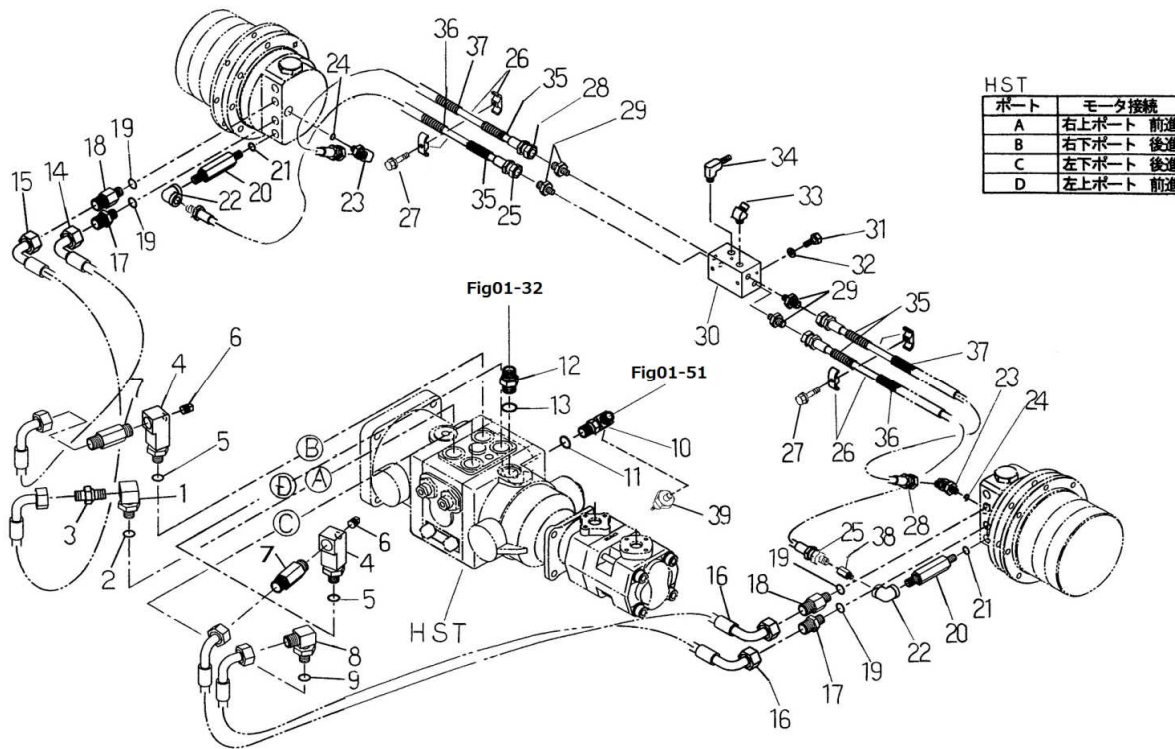
見出番号 KeyNo	部品番号 Parts No	部品名称 Parts Name		台当個数 Q'ty				互換性 R/P	適応機種 Application	型寸 Description	備考 Remarks
				ALL	1570	1770					
1	378910230	DUMPER	ダンパ	1							
2	010310845	BOLT	ボルト	1							
3	026109010	WASHER	ワッシャ	2							
4	023100008	NUT	ナット	1							
5	031310825	PIN	ヒラアタマピン	1							
6	026100008	WASHER	ワッシャ	1							
7	030102020	SPRIT PIN	スプリットピン	1							
8	022300008	U-NUT	ナット :U	1							
9	324203450	SHIFT ARM	シフトアーム	2							
10	030300632	SPRING PIN	スプリングピン	2							
11	030303532	SPRING PIN	スプリングピン	2							
12	385891140	GUIDE	ガイド	2							
13	011310616	SCREW	ボルト	4							
14	026200006	WASHER	ワッシャ	4							
15	023100008	NUT	ナット	2							
16	312070740	WIRE ASSY	ワイヤ ASSY	1							刈高さ
17	026100006	WASHER	ワッシャ	2							
18	030102020	SPRIT PIN	スプリットピン	2							
19	398215221	SPRING	スプリング	1							
20	385921090	PLATE	プレート	1							
21	015150510	SCREW	スクリュー	1							
22	399111040	CLAMP	クランプ	1							
23	010810812	BOLT	ボルト	1							
24	385202150	SWITCH ASSY	スイッチASSY	1							クラッチセイフティー
25	385202830	SWITCH ASSY	スイッチASSY	1							昇降

FIG.16 油圧オイルタンク
HYDRAULIC TANK



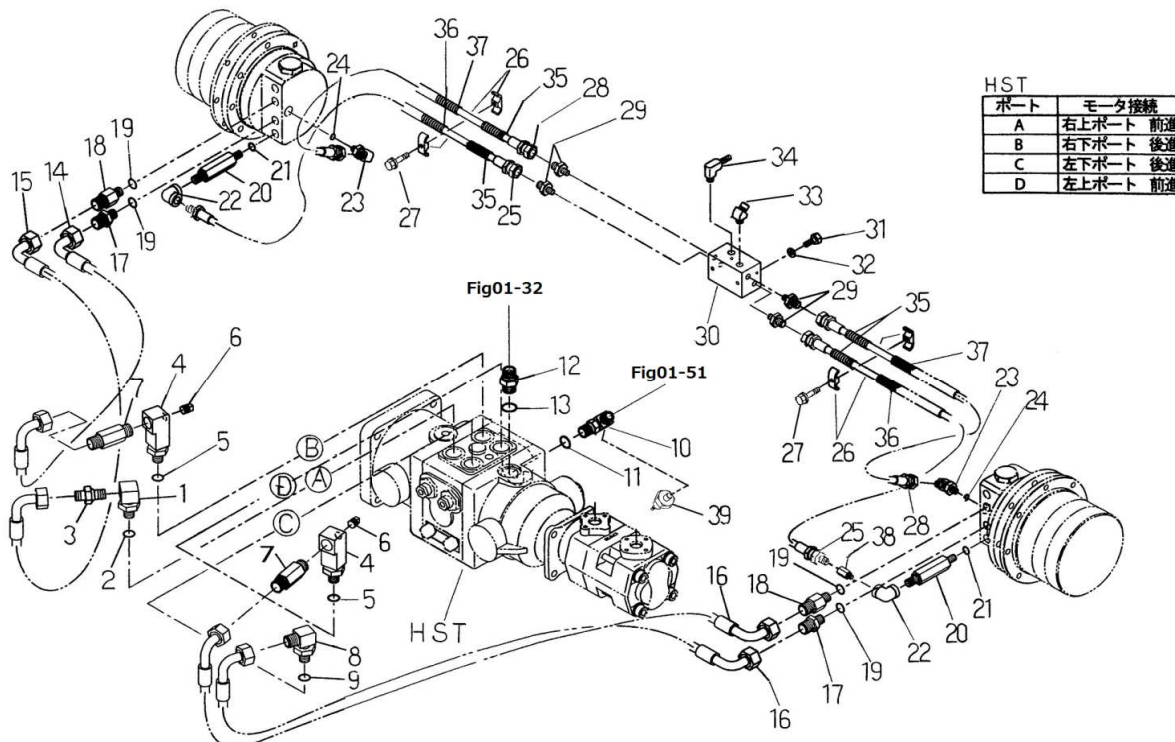
見出番号 KeyNo	部品番号 Parts No	部品名称 Parts Name		台当個数 Q'ty				互換性 R/P	適応機種 Application	型寸 Description	備考 Remarks
				ALL	1570	1770					
1	360102381	OIL TANK	オイルタンク	1							
2	011510820	BOLT	ボルト	3							
3	398430560	PLUG	プラグ	1							
4	052100280	O-RING	Oリング	1							
5	A98410020	OIL GAUGE	オイルゲージ	1							
6	398450011	DRAIN ASSY	ドレンASSY	1							
7	A40610070	BREATHER	ブリーザー	1							
8	340500670	STRAINER	ストレーナ	1							
9	324910020	MAGNET	マグネット	5							
10	398212100	SPRING	スプリング	1							
11	340990070	GASKET	ガスケット	1							
12	399110280	CLAMP	クランプ	1							
13	340050200	OIL FILTER ASSY	オイルフィルタASSY	1							
14	340500790	FILTER	フィルター	1							
15	340709300	OIL PIPE	オイルパイプ	1							
16	340709310	OIL PIPE	オイルパイプ	1							
17	052400260	O-RING	Oリング	1							
18	011310620	BOLT	ボルト	3							
19	340672570	ADAPTOR	アダプタ: ホースニップル	1							
20	340016360	VALVE ASSY	バルブASSY	1							
21	340672240	ADAPTOR	ロングエルボ	1							
22	398480640	CONNECTOR	コネクタ	2							
23	340670030	ADAPTOR	アダプタ	1							
24	340293760	BOLT	ボルト	2					M6 × 70		
25	320580290	PLATE	プレート	2							
26	010810820	BOLT	ボルト	4							
27	398113050	RUBBER	ゴム	2							
28	398123570	RUBBER	ゴム:オイルタンク	1							

FIG.17 油圧配管; H.S.T
HYDRAULIC PIPING



見出番号 KeyNo	部品番号 Parts No	部品名称 Parts Name		台当個数 Q'ty				互換性 R/P	適応機種 Application	型寸 Description	備考 Remarks
				ALL	1570	1770					
1	340673110	ADAPTOR	アダプタ	1							
2	052110180	O-RING	Oリング	1							
3	340670020	ADAPTOR	アダプタ:ストレート	1							
4	340672840	ADAPTOR	アダプタ	2							
5	052110180	O-RING	Oリング	2							
6	064510020	PLUG: PT1/4	プラグ: シカアタマ R1/4	2							
7	340672640	ADAPTOR	アダプタ	2							
8	340671790	ADAPTOR	アダプタ:エルボ	1							
9	052110180	O-RING	Oリング	1							
10	340672700	ADAPTOR	アダプタ	1							
11	052110180	O-RING	Oリング	1							
12	340672750	ADAPTOR	アダプタ:ストレート	1							
13	052110180	O-RING	Oリング	1							
14	340691560	OIL HOSE	オイルホース	1							
15	340691470	OIL HOSE	オイルホース	1							
16	340691480	OIL HOSE	オイルホース	2							
17	340672930	ADAPTOR	アダプタ	2							
18	340672990	ADAPTOR	アダプタ	2							
19	052110140	O-RING	Oリング	4							
20	340673010	ADAPTOR	アダプタ	2							
21	052110110	O-RING	Oリング	2							
22	340672790	ADAPTOR	アダプタ	2							
23	340672620	ADAPTOR	アダプタ	2							
24	052110080	O-RING	Oリング	2							
25	340692690	OIL HOSE	オイルホース	2							
26	399113400	CLAMP	クランプ	2							
27	010810630	BOLT	ボルト	2							
28	340693670	OIL HOSE	オイルホース		2				L=500		
28	340693680	OIL HOSE	オイルホース			2			L=525		
29	340673890	ADAPTOR	アダプタ	4							
30	340622550	BLOCK	ブロック	1							
31	010310860	BOLT	ボルト	2							
32	027100008	SPRING WASHER	スプリングワッシャ	2							
33	340672970	ADAPTOR	アダプタ:エルボ	1							
34	340670290	ADAPTOR	アダプタ:45エルボ	1							

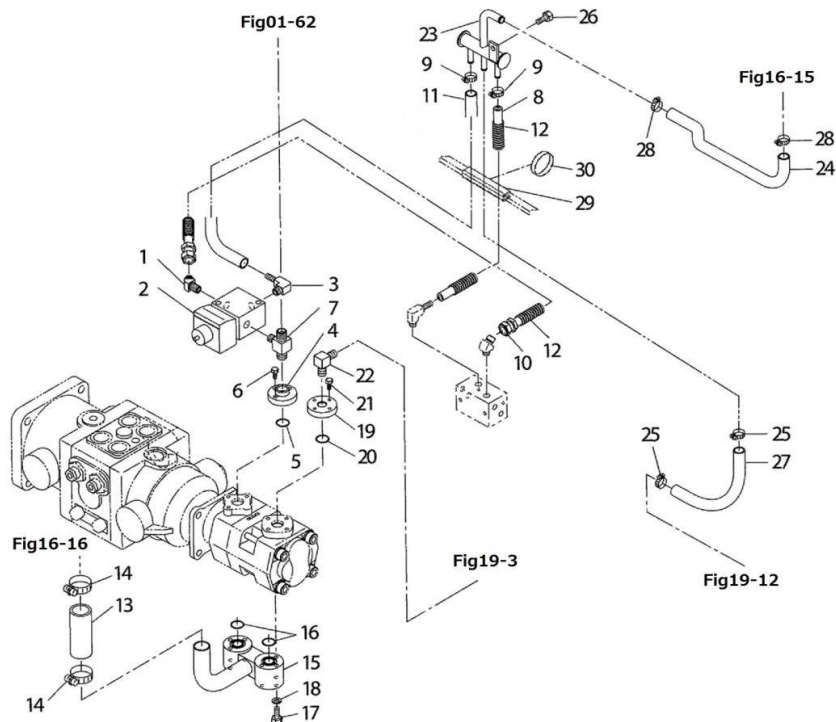
油圧配管; H.S.T HYDRAULIC PIPING



HST	
ポート	モータ接続
A	右上ポート 前進
B	右下ポート 後進
C	左下ポート 後進
D	左上ポート 前進

見出番号 KeyNo	部品番号 Parts No	部品名称 Parts Name		台当個数 Q'ty				互換性 R/P	適応機種 Application	型寸 Description	備考 Remarks
				ALL	1570	1770					
35	385891113	TUBE	コルゲートチューブ	4							
36	385891114	TUBE	コルゲートチューブ	2							
37	385891115	TUBE	コルゲートチューブ	2							
38	340671680	ADAPTOR	アダプタ:フツシュ			2					
39	385201961	SWITCH ASSY	スイッチASSY:オイルプレツシヤ	1							

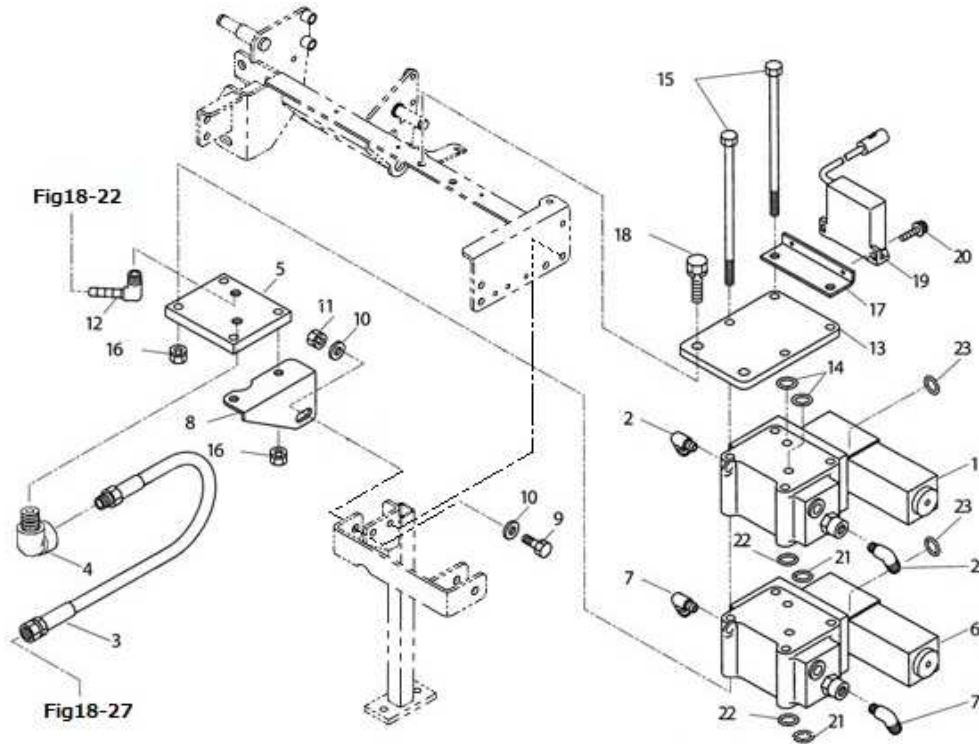
FIG.18 油圧配管;ポンプ
HYDRAULIC PIPING;PUMP



見出番号 KeyNo	部品番号 Parts No	部品名称 Parts Name		台当個数 Q'ty				互換性 R/P	適応機種 Application	型寸 Description	備考 Remarks
				ALL	1570	1770					
1	340670290	ADAPTOR	アダプタ:45エルボ	1							
2	340016150	ASSY	コントロールバルブASSY	1							
3	340672970	ADAPTOR	アダプタ:エルボ	1							
4	340622360	FLANGE	フランジ	1							
5	052110200	O-RING	Oリング	1							
6	010700625	BOLT	ボルト	3							
7	340674310	ADAPTOR	アダプタ	1							
8	340692400	OIL HOSE	オイルホース:L660	1					L=660		
9	398750430	HOSE BAND	ホースバンド	4							
10	340693680	OIL HOSE	オイルホース	1					L=525		
11	340692480	OIL HOSE	オイルホース	1					L=250	φ15 × φ7.9	
12	385891076	TUBE	チューブ:コルゲート	2							
13	398111121	RUBBER: OIL PIPE	ゴム:オイルパイプ	1							
14	398750260	HOSE BAND	ホースバンド:ハイ22-ハイ42	2							
15	340709320	OIL PIPE	オイルパイプ	1							
16	052110200	O-RING	Oリング	2							
17	010110655	BOLT	ボルト	6							
18	027100006	SPRING WASHER	スプリングワッシャ	6							
19	340621130	FLANGE	フランジ	1							
20	052110200	O-RING	Oリング	1							
21	0107010625	BOLT	ボルト	3							
22	340670280	ADAPTOR	アダプタ	1							
23	340708680	OIL PIPE	オイルパイプ	1							
24	340692660	RUBBER: OIL HOSE	ゴム:オイルホース	1					L=500	φ20.5 × φ12.7	
25	398750430	HOSE BAND	ホースバンド	2							
26	010810820	BOLT	ボルト	1							
27	340692410	OIL HOSE	オイルホース	1					L=180	φ15 × φ7.9	
28	398756070	BAND	バンド	2							
29	398123430	RUBBER: TRIM	ゴム:トリム	1					L=80		
30	398750150	BAND	バンド	1							

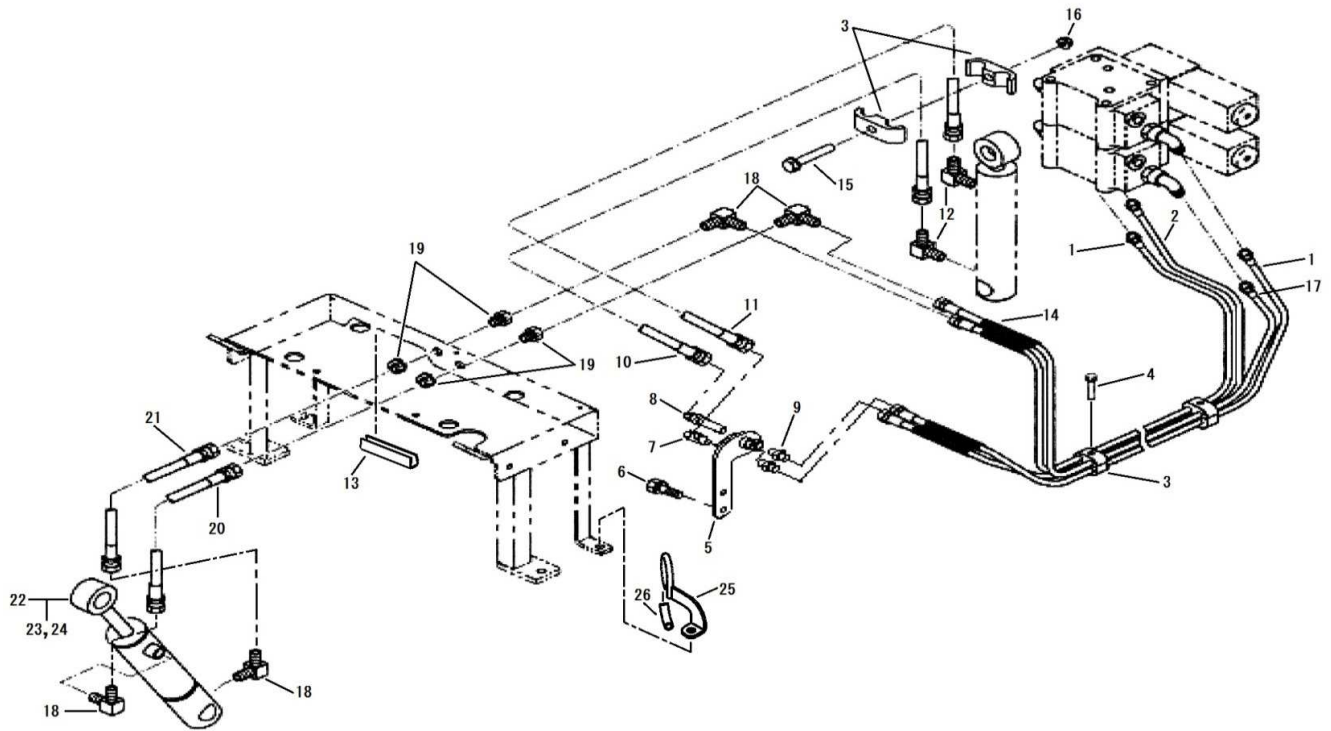
油圧バルブ HYDRAULIC VALVE

FIG.19



見出番号 KeyNo	部品番号 Parts No	部品名称 Parts Name		台当個数 Q'ty				互換性 R/P	適応機種 Application	型寸 Description	備考 Remarks
				ALL	1570	1770					
1	340015730	ASSY	コントロールバルブASSY	1						スイング用	
2	340672060	ADAPTOR	アダプタ:エルボ	2					L=360		
3	340692150	OIL HOSE	オイルホース:L360	1							
4	340670460	ADAPTOR	アダプタ:90エルボ	1							
5	340622310	FLANGE	フランジ	1							
6	340015771	ASSY	コントロールバルブASSY	1							作業機用
7	340672060	ADAPTOR	アダプタ:エルボ	2							
8	344912720	BRACKET	ブラケット	1							
9	010310830	BOLT	ボルト	1							
10	026109010	WASHER	ワッシャ	2							
11	023100008	NUT	ナット	1							
12	340672970	ADAPTOR	アダプタ:エルボ	1							
13	340622321	FLANGE	フランジ	1							
14	052100160	O-RING	Oリング	2							
15	010109693	BOLT	ボルト :M8X175	4							
16	021300008	NUT	ナット	4							
17	340810900	BRACKET	ブラケット	1							
18	010811025	BOLT	ボルト	2							
19	385720340	SENSOR	センサ:ケイシヤ	1							
20	015150416	SCREW	スクリュー	2							
21	052100120	O-RING	Oリング	2							
22	052100160	O-RING	Oリング	2							
23	052100090	O-RING	Oリング	8							

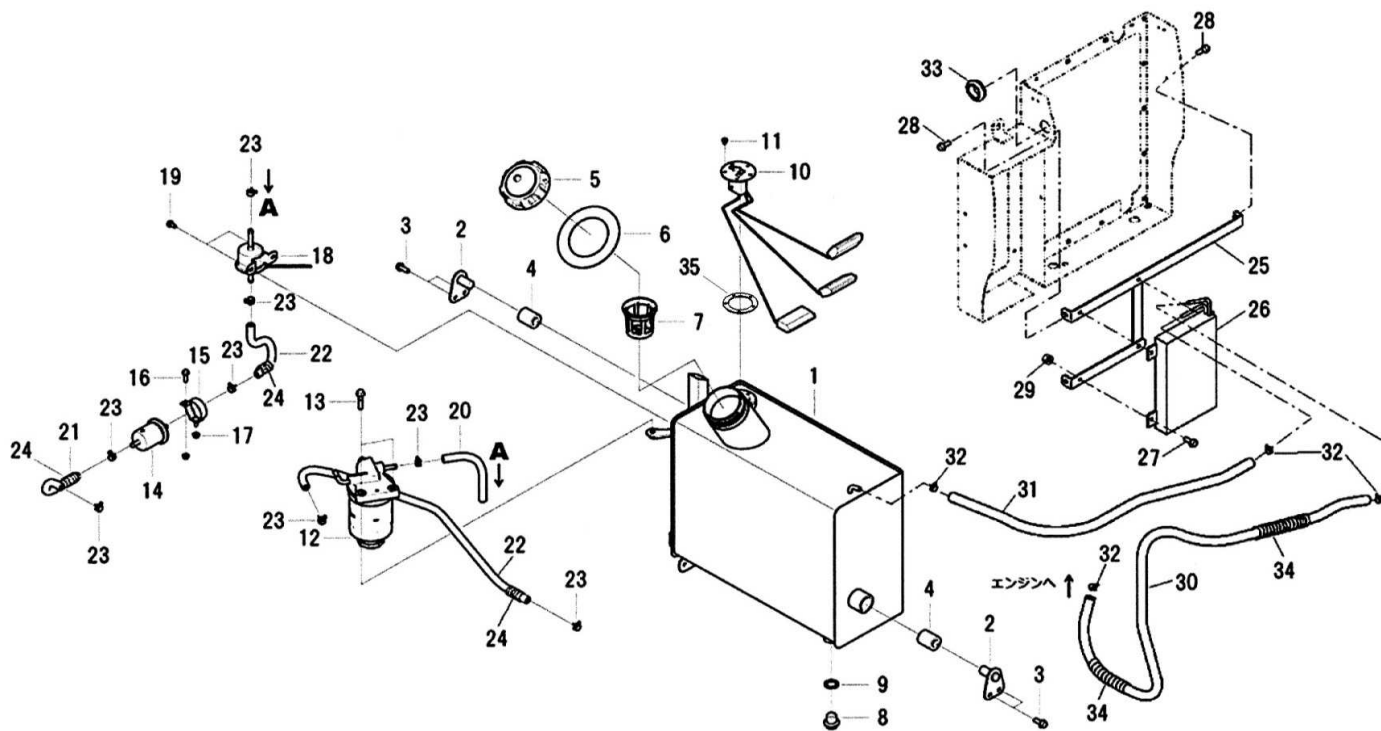
FIG.20 油圧配管;バルブ~シリンダ
HYD-PIPING;VALVE~CYL



見出番号 KeyNo	部品番号 Parts No	部品名称 Parts Name		台当個数 Q'ty				互換性 R/P	適応機種 Application	型寸 Description	備考 Remarks
				ALL	1570	1770					
1	340693790	OIL HOSE	オイルホース	2						L=1650	
2	340692731	OIL HOSE	オイルホース	1						L=1700	
3	399113400	CLAMP	クランプ	7							
4	010810655	BOLT	ボルト	3							
5	340622570	JOINT: DOUBLE	ジョイント:ダブル	1							
6	010810820	BOLT	ボルト	2							
7	340670280	ADAPTOR	アダプタ:90エルボ	1							
8	340671950	ADAPTOR	アダプタ:90ロング	1							
9	340670170	ADAPTOR	アダプタ:ストレート	2							
10	A40471140	OIL HOSE	オイルホース:オスシート	1						L=420	
11	340692700	OIL HOSE	オイルホース	1						L=550	
12	340670280	ADAPTOR	アダプタ:90エルボ	2							
13	398123430	RUBBER	ゴム:トリム	1							
14	385891115	TUBE	コルゲートチューブ	4							
15	010810630	BOLT	ボルト	1							
16	023100006	NUT	ナット	1							
17	340692721	OIL HOSE	オイルホース	1						L=1570	
18	340670280	ADAPTOR	アダプタ:90エルボ	4							
19	340673930	CONNECTOR	メスカケヘキコネクタ	2							
20	340692360	OIL HOSE	オイルホース	1						L=650	
21	340692370	OIL HOSE	オイルホース	1						L=750	
22	344953610	CYLINDER ASSY	シリンダ ASSY	1							作業機昇降用
23	344960585	SEAL KIT: CYLINDER	シールキット: シリンダ	1							
24	344960586	BUSH KIT:CYLINDER	ブッシュキット:シリンダ	1							
25	340190470	GUIDE HOSE	ホースガイド	1							
26	068207050	HOSE	ホース	1							

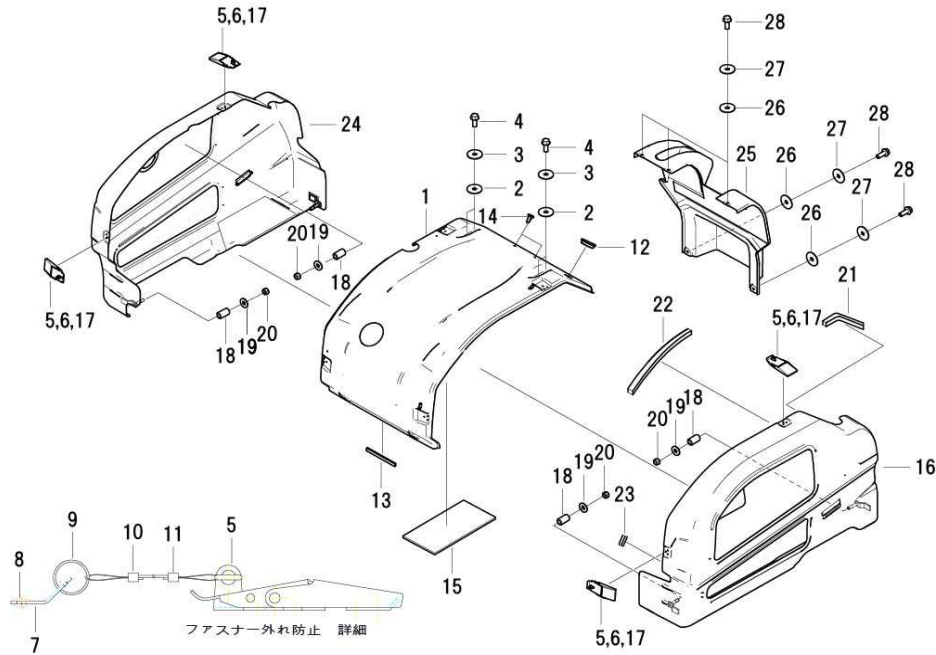
FIG.21

フューエルタンク
FUEL TANK



見出番号 KeyNo	部品番号 Parts No	部品名称 Parts Name		台当個数 Q'ty				互換性 R/P	適応機種 Application	型寸 Description	備考 Remarks
				ALL	1570	1770					
1	360102360	FUEL TANK	フューエルタンク	1							
2	360510980	HOLDER TANK	ホルダ:タンク	1							
3	010810820	BOLT	ボルト	4					M8X20		
4	398113050	RUBBER	ゴム	2							
5	360300161	FILLER CAP	フィラキャップ	1							
6	398123490	RUBBER	ゴム	1							
7	360900210	STRAINER	ストレーナ	1							
8	064700020	PLUG	ツバ:ツキプラグ;M20X1.5	1					M20 × 1.5		
9	025100020	SEAL WASHER	シールワッシャ	1							
10	385280220	FUEL GAUGE	フューエルゲージ	1							
11	015150510	SCREW	スクリュ	5					M5X10		
12	130306470	FUEL FILTER ASSY	フューエルフィルタASSY	1							
13	010810835	BOLT	ボルト	2					M8X35		
14	460720020	FILTER STRAINER	フィルタストレーナ	1							
15	460150030	FILTER STAY	フィルタステー	1							
16	010810620	BOLT	ボルト	1					M6X20		
17	023200006	NUT	ナット	2							
18	360800040	FUEL PUMP	フューエルポンプ	1							
19	010810612	BOLT	ボルト	2					M6X12		
20	360771700	FUEL HOSE	フューエルホース	2					L=200		
21	360771940	FUEL HOSE	フューエルホース	1					L=250		
22	360771960	FUEL PUMP	フューエルポンプ	1					L=640		
23	067200120	HOSE CLIP	ホースクリップ	8							
24	385891115	CORRUGATED TUBE	コルゲートチューブ	3							
25	360230441	BRACKET	ブラケット	1							
26	386050530	COOLER ASSY	フューエルクーラー	1							
27	010810620	BOLT	ボルト	4							
28	010810816	BOLT	ボルト	3							
29	023100006	NUT	ナット	4							
30	360771970	FUEL HOSE	フューエルホース	1					L=900		
31	360771740	FUEL HOSE	フューエルホース	1					L=600		
32	067200120	HOSE CLIP	ホースクリップ	4							
33	398114490	RUBBER	ゴム:グロメット	1							
34	385891115	CORRUGATED TUBE	コルゲートチューブ	2							
35	385891051	GASKET	ガスケット	1							

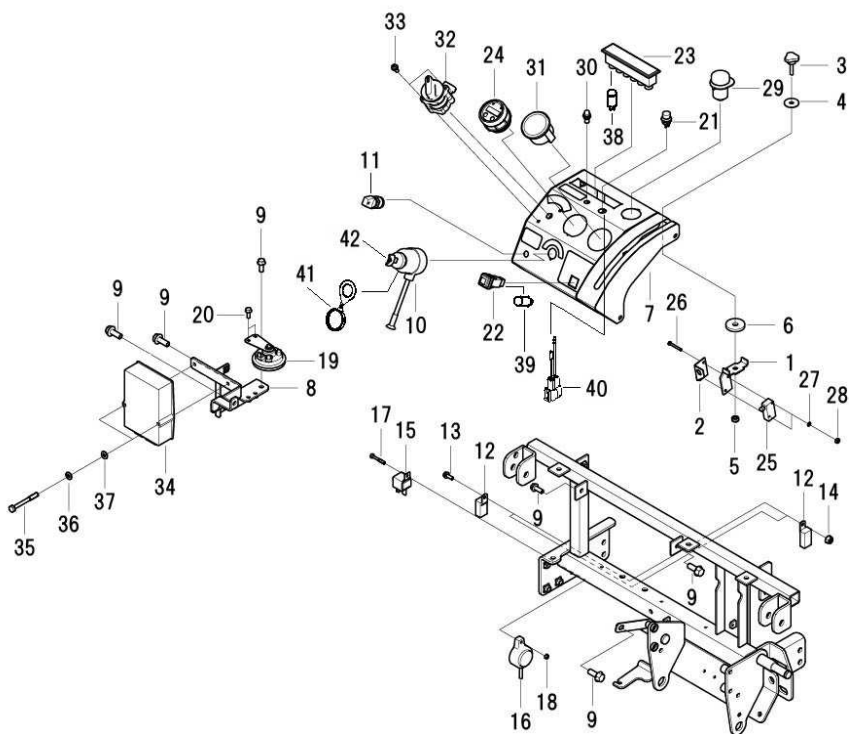
FIG.22 ボンネット、サイドカバー
BONNET, SIDE COVER



見出番号 KeyNo	部品番号 Parts No	部品名称 Parts Name		台当個数 Q'ty				互換性 R/P	適応機種 Application	型寸 Description	備考 Remarks
				ALL	1570	1770					
1	350104260	BONNET	ボンネット	1							
2	398113760	RUBBER	ゴム	6							
3	026109033	WASHER	ワッシャ	6							
4	010810820	BOLT	ボルト	6							
5	398330410	FASTENER	ファスナー	4							
6	398360120	RIVET	リベット	12							
7	399570360	PLATE	プレート	4							
8	398360120	RIVET	リベット	4							
9	398216370	RING	リング	4							
10	A98231040	WIRE ;SNAP PIN	ワイヤ;スナップピン	4							
11	031109010	SNAP PIN	スナップピン	4							
12	398122790	RUBBER GROMET	ゴム;グロメット	1							
13	398116930	RUBBER TIRM	ゴム;トリム	1							
14	398340350	CLIP	クリップ	2							
15	398137190	SPONGE	スポンジ	1							
16	350756590	SIDE COVER CMP: LH	サイドカバー CMP:LH	1							
17	398360120	RIVET	リベット	12							
18	340692740	OIL HOSE	オイルホース	4							
19	026109018	WASHER	ワッシャ	4							
20	020900012	NUT	ナット	4							
21	398123530	SPONGE TRIM	ゴム;スポンジトリム	2							
22	398123540	SPONGE TRIM	ゴム;スポンジトリム	2							
23	398123550	SPONGE TRIM	ゴム;スポンジトリム	2							
24	350756600	SIDE COVER CMP: RH	サイドカバー CMP:RH	1							
25	350712400	COVER LEAR	カバー;ウシロ	1							
26	398113760	RUBBER	ゴム	5							
27	026109033	WASHER	ワッシャ	5							
28	010810820	BOLT	ボルト	5							

FIG.23

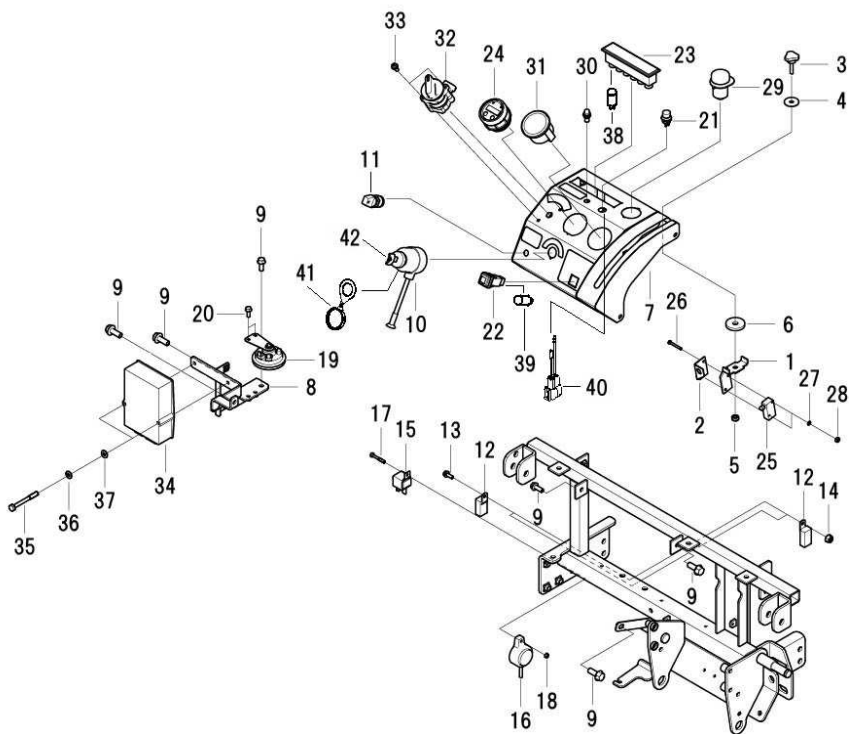
ダッシュボード
DASH BOARD



見出番号 KeyNo	部品番号 Parts No	部品名称 Parts Name		台当個数 Q'ty				互換性 R/P	適応機種 Application	型寸 Description	備考 Remarks
				ALL	1570	1770					
1	340360580	STOPPER	レバーストップ	1							
2	385921120	PLATE	プレート	1							
3	398181230	GRIP	グリップ	1							
4	026109033	WASHER	ワッシャ	1							
5	022400006	U-NUT	ナット:Uナット	1							
6	026109011	WASHER	ワッシャ	1							
7	350712391	DASH BORD	ダッシュボード	1							
8	350800400	BRACKET	ブラケット:コントローラ	1							
9	010800820	BOLT	ボルト	6					M8X20		
10	385203000	SWITCH :ASSY	スイッチASSY:スタータ	1							
11	385201980	SWITCH ASSY	スイッチASSY	1							
12	385230280	RELAY	リレー:1A	4							
13	010800616	BOLT	ボルト	2					M6X16		
14	023100006	NUT	ナット	2							
15	A46270100	RELAY 1A:70A	リレー:1A:70A	1							
16	385250130	BUZZER ASSY	ブザーASSY	1							
17	010100530	BOLT	ボルト	1					M5X30		
18	023100005	NUT	ナット	1					M5		
19	385250220	HORN ASSY	ホーンASSY	1							
20	010800616	BOLT	ボルト	2					M6X16		
21	385200540	SWICH ASSY:HORN	スイッチASSY:ホーン	1							
22	385201750	SWICH ASSY:OK	スイッチASSY:OK	1							
23	385101850	PILOT LAMP	パイロットランプ	1							
24	385041370	METER	メーター	1					M3X25		
25	385201970	SWICH ASSY	スイッチASSY	1							
26	015100325	SCREW	スクリュー	2					M3X25		
27	027100003	SPRING WASHER	スプリングワッシャ	2							
28	020100003	NUT	ナット	2					M3		
29	385202790	SWICH ASSY	スイッチASSY	1							
30	385102280	LAMP ASSY	ランプASSY	1							
31	385270061	FUEL MATER	フュエルメータ	1							
32	385203111	HAND THROTLLE	ロータリーハンドスロットル	1							
33	015109070	SCREW	スクリュー	2					M5X10		
34	385871630	CONTROLLER	コントローラ:ハンマー	1							
35	010110655	BOLT	ボルト	2					M6X55		

FIG.23

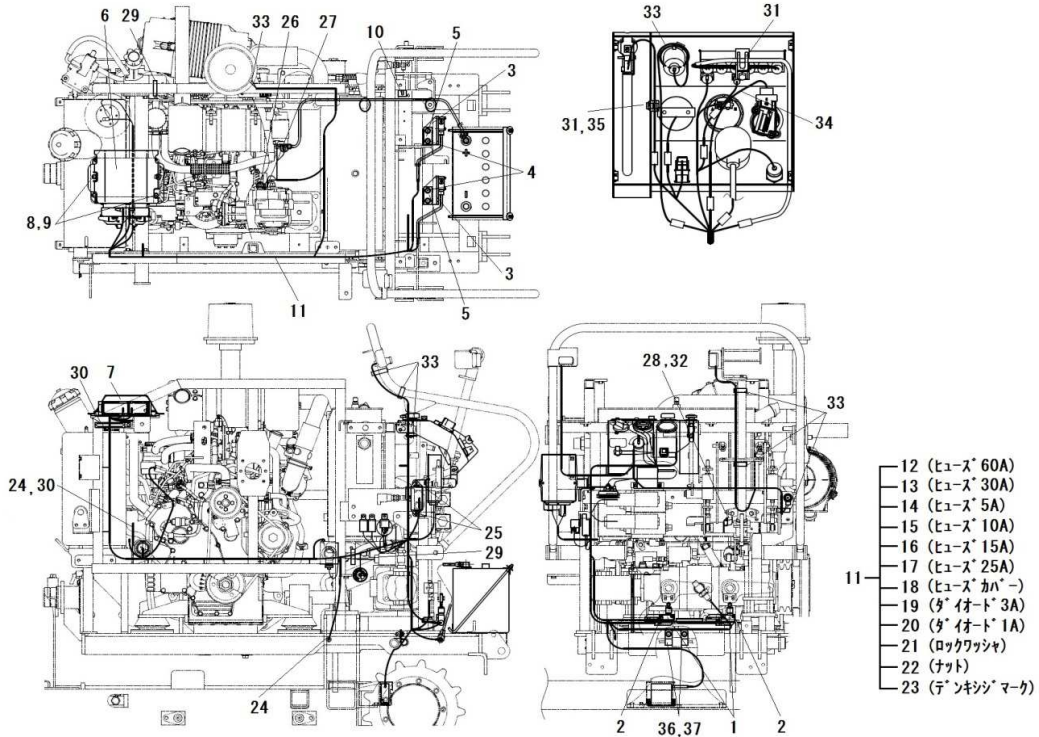
ダッシュボード
DASH BOARD



見出番号 KeyNo	部品番号 Parts No	部品名称 Parts Name		台当個数 Q'ty				互換性 R/P	適応機種 Application	型寸 Description	備考 Remarks
				ALL	1570	1770					
36	027100006	SPRING WASHER	スプリングワッシャ	2							
37	0261000006	WASHER	ワッシャ	2							
38	385120230	BULB:3.4W	バルブ:3.4W	6							
39	385120730	BULB:1.4W	バルブ:OKSW 1.4W	1							
40	385613940	WIRE HARNESS	ワイヤーハーネス:SH	1							
41	385800010	KEY CAP	キーキャップ	1							
42	385210330	KEY	キー	1							

FIG.24

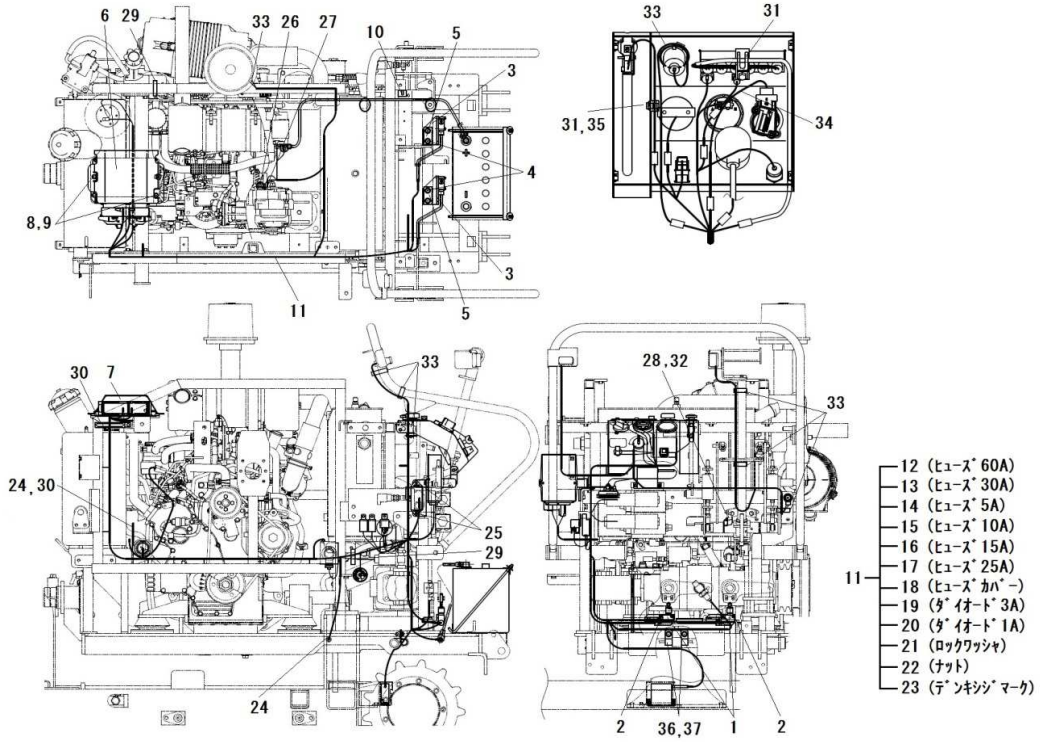
ワイヤリング
WIRING



見出番号 KeyNo	部品番号 Parts No	部品名称 Parts Name		台 当 個 数 Q'ty				互 換 性 R/P	適 応 機 種 Application	型 寸 Description	備 考 Remarks
				ALL	1570	1770					
1	385202080	SWITCH ASSY	スイッチASSY	2							
2	015150425	SCREW	スクリュ	4					M4X25		
3	328360510	BRACKET	ブラケット	2							
4	010810820	BOLT	ボルト	4					M8X20		
5	328360470	BRACKET	ブラケット	2							
6	385960991	COVER:ECU	カバー:ECU	1							
7	398137270	SPONGE	スポンジ	1							
8	010810620	BOLT	ボルト	4					M6X20		
9	023100006	NUT	ナット	4					M6		
10	399112851	CLAMP	クランプ	1							
11	385613850	WIRE HARNESS	ワイヤーハーネス:メイン	1							
12	385410340	FUSE:60A	ヒューズ:スローブロー60A	1							
13	385410380	FUSE:30A	ヒューズ:スローブロー30A	1							
14	385410260	FUSE:5A BLADE	ヒューズ:5A-プレート	5							
15	385410280	FUSE:10A BLADE	ヒューズ:10A-プレート	4							
16	385410290	FUSE:15A BLADE	ヒューズ:15A-プレート	3							
17	385410310	FUSE:25A BLADE	ヒューズ:25A-プレート	2							
18	385430077	FUSE COVER	ヒューズカバー	1							
19	385620310	CABLE TERMINAL	コネクタ:タイオート	1							
20	385620220	CABLE TERMINAL	コネクタ:タイオート	3							
21	385891153	LOCK WASHER	ロックワッシャー	1							
22	385891154	NUT	ナット	1							
23	390381050	INDICATING PLATE	デ ンキシジ マーク	1							
24	010810816	BOLT	ボルト	2					M8X16		
25	010810616	BOLT	ボルト	2					M6X16		
26	023100005	NUT	ナット	1					M5		
27	011150512	BOLT	ボルト	1					M5X12		
28	023100008	NUT	ナット	1					M8		
29	398750150	BAND	バンド	2					L=250		
30	399113620	CLAMP	クランプ	2							
31	399113630	CLAMP	クランプ	2							
32	399113340	CLAMP	クランプ	1							
33	398750220	BAND	バンド	8					L=140		
34	385613860	WIRE HARNESS	ワイヤーハーネス:チューケイ	1							
35	010810612	BOLT	ボルト	1					M6X12		

FIG.24

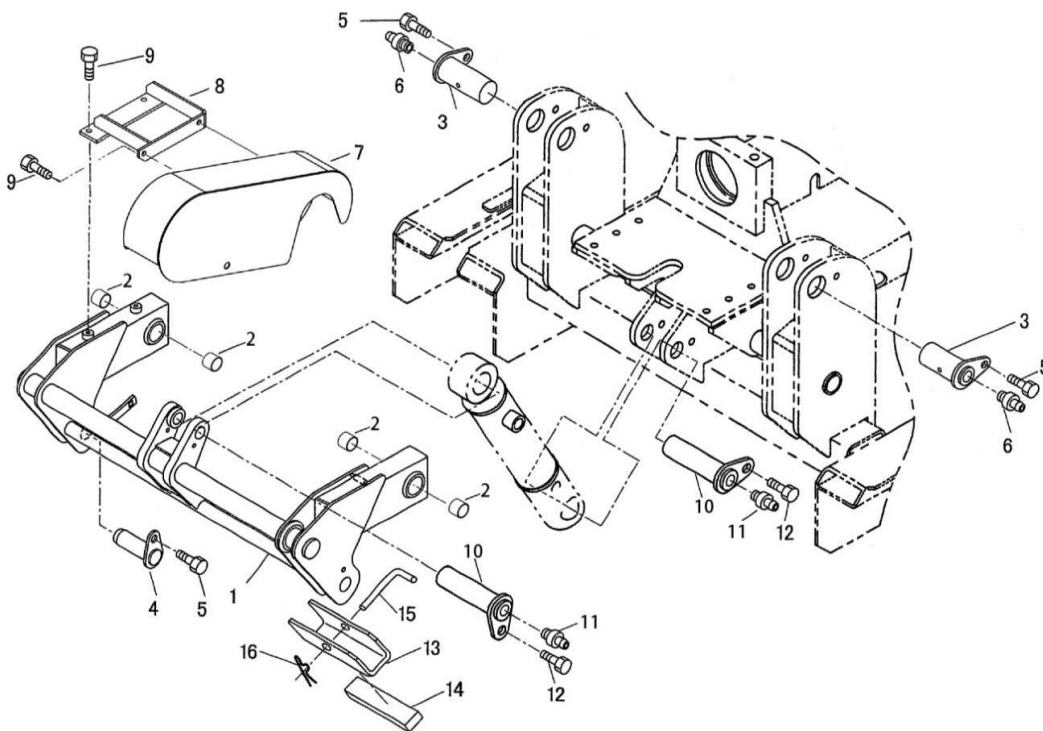
ワイヤリング
WIRING



見出番号 KeyNo	部品番号 Parts No	部品名称 Parts Name		台当個数 Q'ty				互換性 R/P	適応機種 Application	型寸 Description	備考 Remarks
				ALL	1570	1770					
36	399113710	CLAMP	クランプ	2							
37	010810816	BOLT	ボルト	2					M8X16		

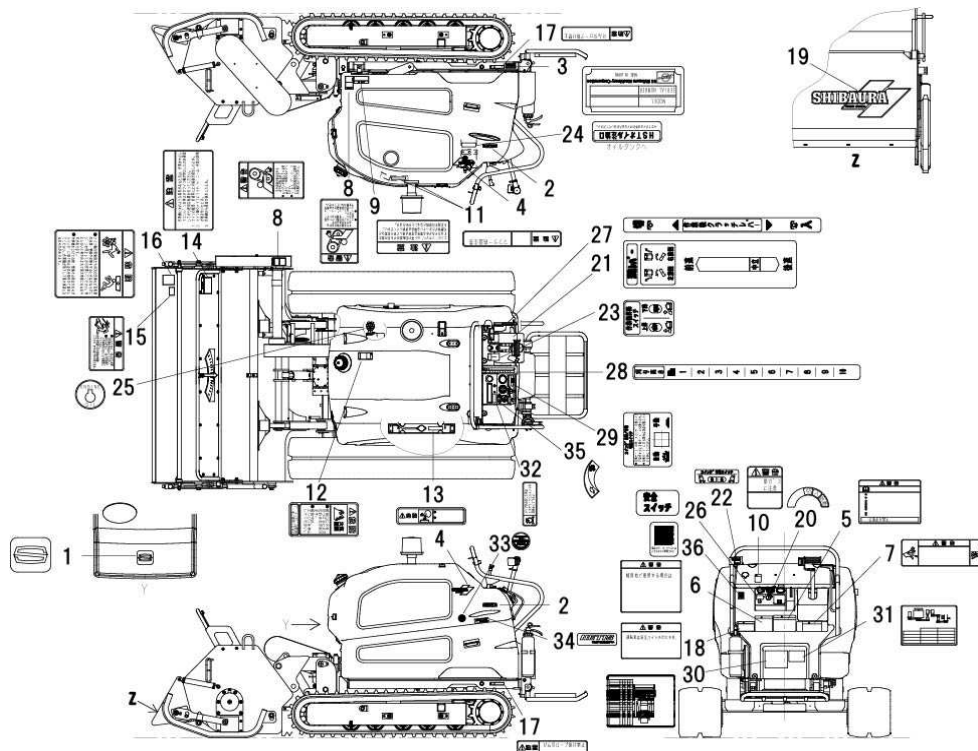
FIG.25

作業機装着
HITCH FRAME



見出番号 KeyNo	部品番号 Parts No	部品名称 Parts Name		台当個数 Q'ty				互換性 R/P	適応機種 Application	型寸 Description	備考 Remarks
				ALL	1570	1770					
1	370651750	HITCH FRAME	ヒッチサギヨウキ	1							
2	398510340	BUSH	ブツシュ	4							
3	399600651	PIN COMPLE	ピン COMPL	2							
4	399600640	PIN COMPLE	ピン COMPL	2							
5	011511020	BOLT	ボルト	4							
6	060610000	GREASE NIPPLE	グリースニツプル	2							
7	378107291	COVER	カバー	1							
8	378401132	GUARD SUPPORT	ガードササエ	1							
9	011510820	BOLT	ボルト	5							
10	399600631	PIN COMPLE	ピン COMPL	2							
11	060610000	GREASE NIPPLE	グリースニツプル	2							
12	011511020	BOLT	ボルト	2							
13	344901950	BRACKET	ブラケット	1							
14	398133970	SPONGE	スポンジ	1							
15	344211730	ROD	ロツド	1							
16	031100006	SNAP PIN	スナツブピン	1							

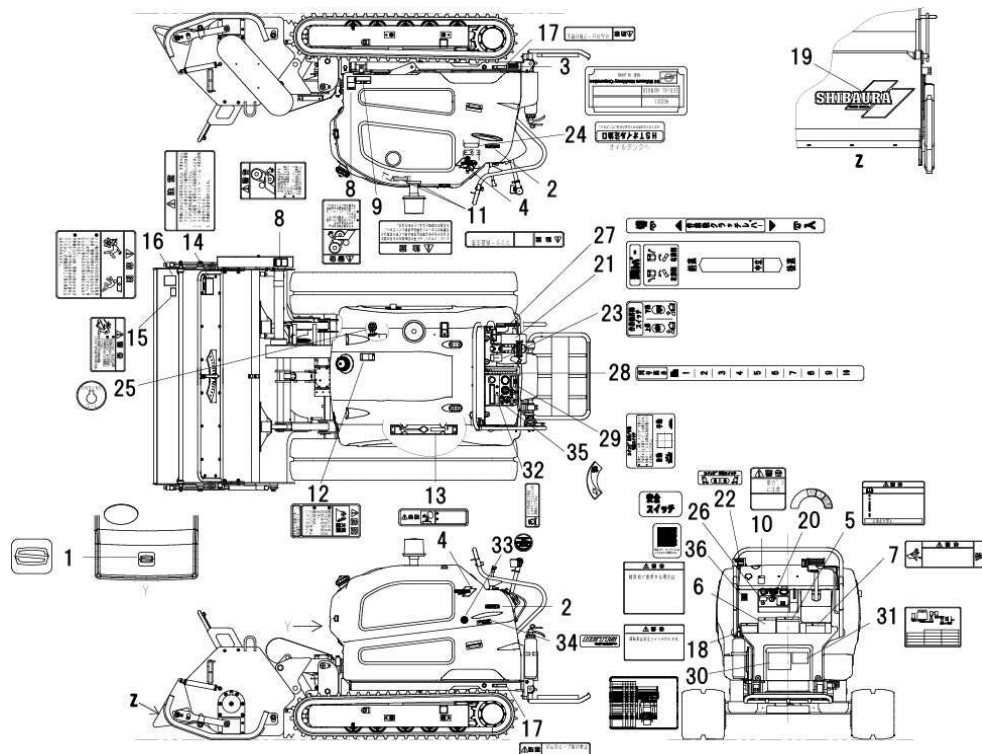
FIG.26 ネームプレート NAME PLATE



見出番号 KeyNo	部品番号 Parts No	部品名称 Parts Name		台当個数 Q'ty			互換性 R/P	適応機種 Application	型寸 Description	備考 Remarks
				ALL	1570	1770				
1	390101290	NAME PLATE: S	ネームプレート:Sマーク	1						
2	390124870	NAME PLATE: SH1570	キシマーク:SH1570		2					
3	390124880	NAME PLATE: SH1770	キシマーク:SH1770			2				
3	A90210431	ID PLATE	IDプレート	1						
4	A90110190	SHIBAURA MARK	シバウラマーク	2						
5	390197000	CAUTION PLATE	コーションプレート	1						
6	390196970	CAUTION PLATE	コーションプレート	1						
7	390196990	CAUTION PLATE	コーションプレート	1						
8	390197010	CAUTION PLATE	コーションプレート	2						
9	390196940	CAUTION PLATE	コーションプレート	1						
10	390196110	CAUTION PLATE	コーションプレート: ハイキガス	1						
11	390196090	CAUTION PLATE	コーションプレート: マフラー	2						
12	390199690	CAUTION PLATE	コーションプレート: ネンリョウ	1						
13	390196100	CAUTION PLATE	コーションプレート: ラジエタ	1						
14	390196950	CAUTION PLATE	コーションプレート	1						
15	390196960	CAUTION PLATE	コーションプレート	1						
16	390196980	CAUTION PLATE	コーションプレート	1						
17	390197680	CAUTION PLATE	コーションプレート	2						
18	390197730	CAUTION PLATE	コーションプレート	1						
19	A90110170	SHIBAURA MARK	シバウラマーク	1						
20	390197060	CAUTION PLATE	コーションプレート: キースイッチ	1						
21	390174060	INDICATING PLATE	ハンソクシジバン	1						
22	390173180	INDICATING PLATE	ハンソクシジバン	1						
23	390173190	INDICATING PLATE	ハンソクシジバン	1						
24	390230180	INDICATING PLATE	キュウユシジマーク	1						
25	390230220	INDICATING PLATE	キュウユシジマーク	1						
26	390160260	NAME PLATE	ネームプレート	1						
27	390173210	INDICATING PLATE	ハンソクシジバン	1						
28	390173220	INDICATING PLATE	ハンソクシジバン	1						
29	390160210	NAME PLATE	ダツシユホードネームプレート	1						
30	390211940	LUBRICATION CHART	キュウユヒヨウ	1						
31	390160300	NAME PLATE	ネームプレート	1						
32	390199820	CAUTION PLATE	コーションプレート: インジケータ	1						
33	390314850	LUBRICATION CHART	コンテイバンゴウプレート	1						
34	390314830	LUBRICATION CHART	コンテイバンゴウプレート	1						

FIG.26

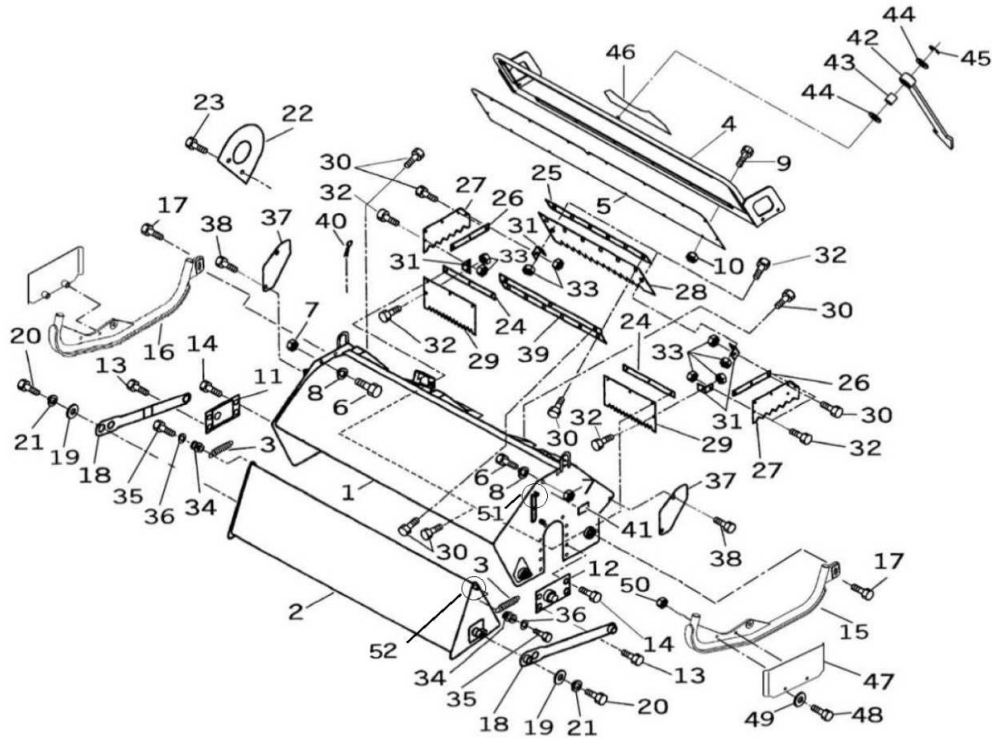
ネームプレート
NAME PLATE



見出番号 KeyNo	部品番号 Parts No	部品名称 Parts Name		台当個数 Q'ty				互換性 R/P	適応機種 Application	型寸 Description	備考 Remarks
				ALL	1570	1770					
35	390430300	INDICATING PLATE	アクセルシフトパン	1							
36	390297500	INDICATING PLATE	セイヒンプレート	1							

FIG.27

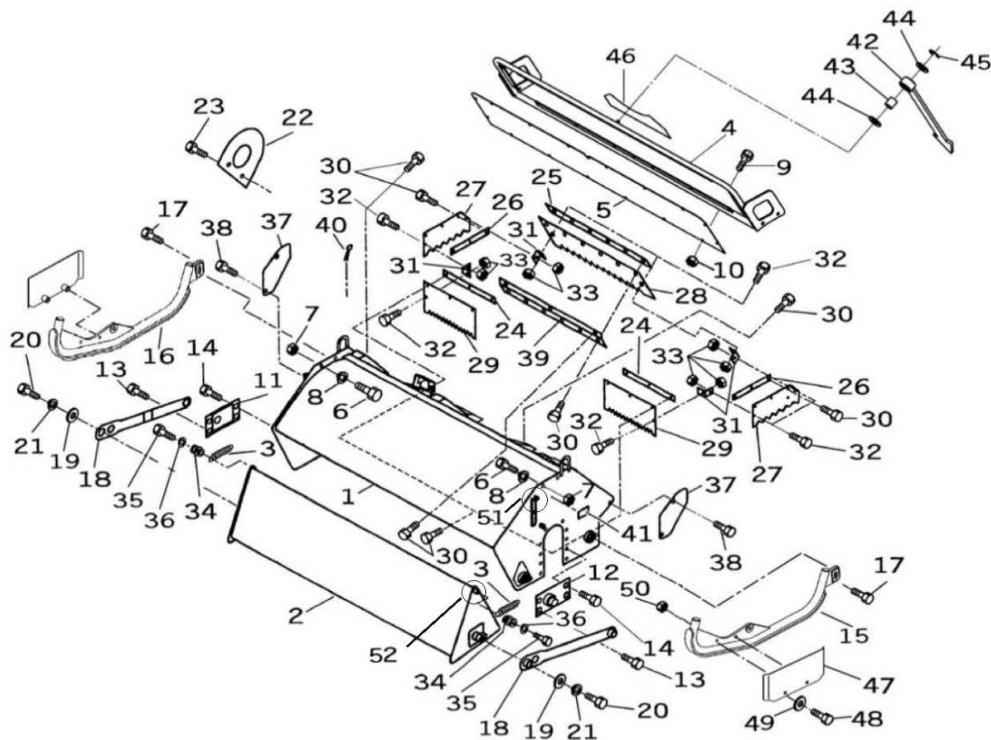
モア;カバー
MOWER;COVER



見出番号 KeyNo	部品番号 Parts No	部品名称 Parts Name	台当個数 Q'ty				互換性 R/P	適応機種 Application	型寸 Description	備考 Remarks
			ALL	1570	1770					
1	580201242	KNIFE COVER		1						
1	580201442	KNIFE COVER			1					
2	580201782	FRONT COVER		1						
2	580201792	FRONT COVER			1					
3	580201531	SPRING	2							
4	580200852	FENDER		1						
4	580200682	FENDER			1					
5	580200241	FENDER: PLATE		1						
5	580200591	FENDER: PLATE			1					
6	010311230	BOLT	4							
7	020900012	NUT	4							
8	027100012	SPRING WASHER	4							
9	010810816	BOLT	16							
10	023100008	NUT	16							
11	580201250	BRACKET: R	1							
12	580201260	BRACKET: L	1							
13	010811020	BOLT	4							
14	010811025	BOLT	4							
15	580201830	SLEY: L	1							
16	580201840	SLEY: R	1							
17	010919001	BOLT	4							
18	580201800	ARM	2							
19	580200020	WASHER	4							
20	010411230	BOLT	4							
21	027100012	SPRING WASHER	4							
22	580201320	COVER	1							
23	010810816	BOLT	2							
24	580201360	PLATE		2						
24	580201420	PLATE			2					
25	580201370	PLATE	1							
26	580201380	PLATE	2							
27	580201330	COVER	2							
28	580201340	COVER	1							
29	580201350	COVER		2						
29	580201410	COVER			2					

FIG.27

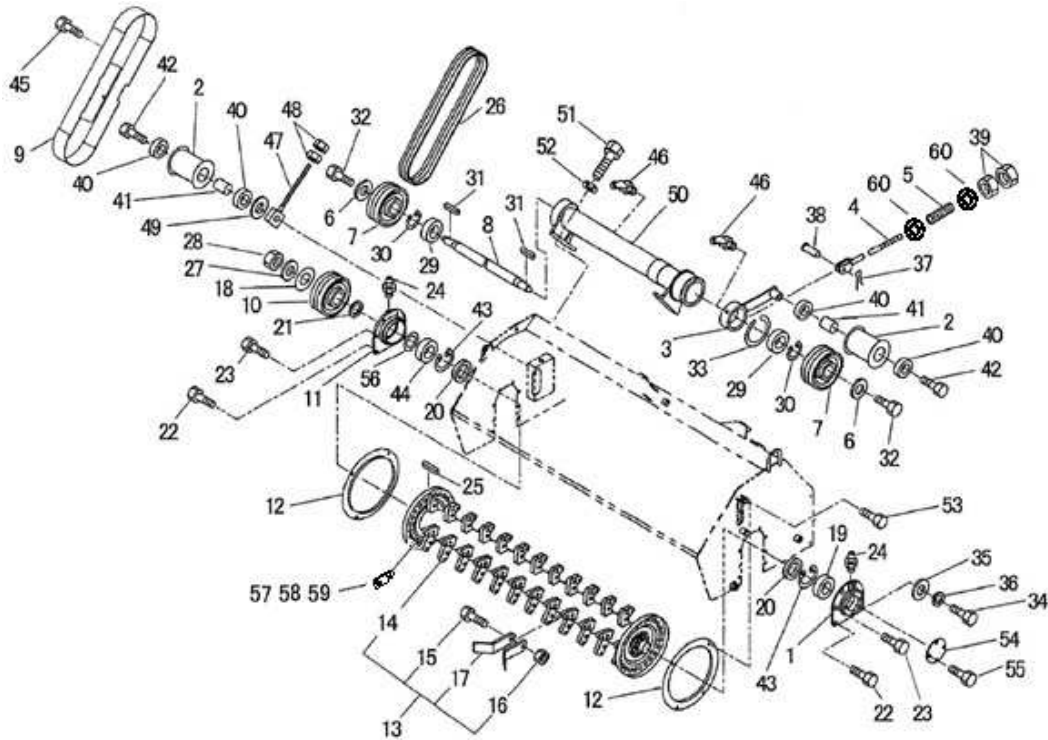
モア;カバー
MOWER;COVER



見出番号 KeyNo	部品番号 Parts No	部品名称 Parts Name		台当個数 Q'ty				互換性 R/P	適応機種 Application	型寸 Description	備考 Remarks
				ALL	1570	1770					
30	010810820	BOLT	ボルト	24							
31	580200820	JOINT	ジョイント	4							
32	010810620	BOLT	ボルト	8							
33	023100006	NUT	ナット	8							
34	580201031	BOSS	ボス	2							
35	010130840	BOLT	ボルト	2							
36	027100008	SPRING WASHER	スプリングワッシャ	2							
37	580201460	COVER	カバー	2							
38	010810816	BOLT	ボルト	4							
39	580201520	PLATE	プレート	1							
40	031109010	SNAP PIN	スナップピン	1							
41	580200420	NAME PLATE	ネームプレート	1							
42	344902951	BRACKET	ブラケット:カク	1							
43	398511440	BUSH	ブッシュ	1							
44	026100012	WASHER	ワッシャ	2							
45	036800010	SNAP RING	スナップリング	1							
46	390199020	CAUTION PLATE	コーションプレート:カク	1							
47	580201861	COVER	カバー:ヒサンホウシ	2							
48	010311260	BOLT	ボルト	4							
49	027100012	SPRING WASHER	スプリングワッシャ	4							
50	020900012	NUT	ナット	4							
51	580201880	REPAIR PARTS	ホシュウ:カバーフック	AR							フック丸棒補修用
52	580201890	REPAIR PARTS	ホシュウ:フロントカバー	AR							フック支点補修用

FIG.28

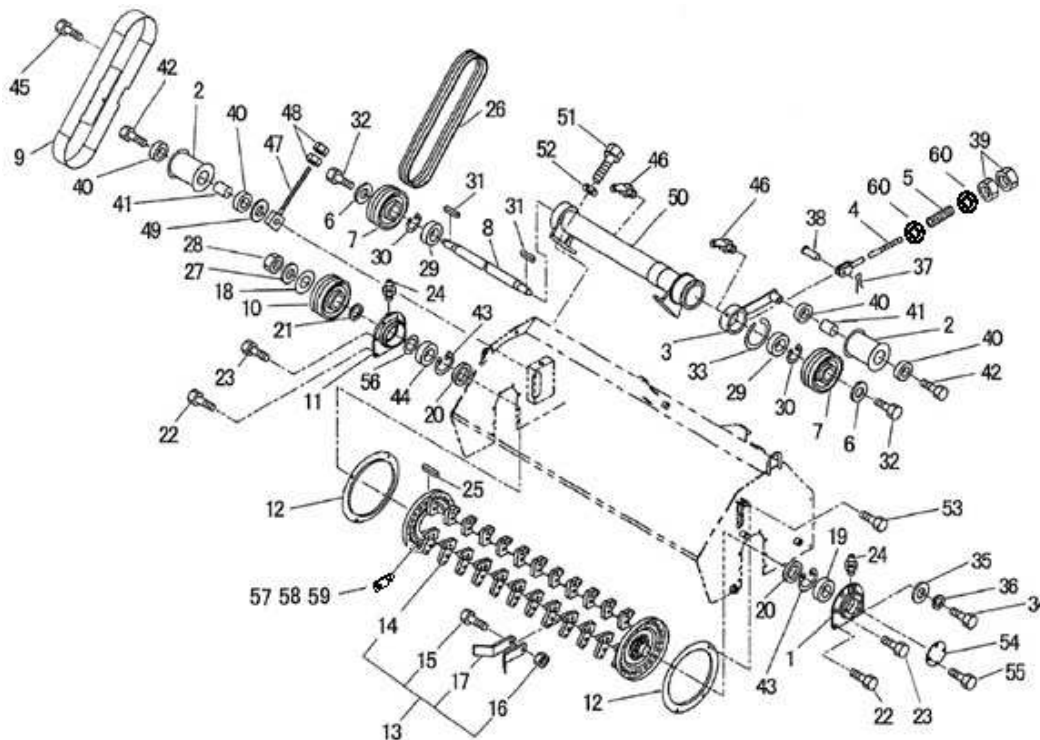
モア;伝動
MOWER;DRIVING



見出番号 KeyNo	部品番号 Parts No	部品名称 Parts Name		台当個数 Q'ty				互換性 R/P	適応機種 Application	型寸 Description	備考 Remarks
				ALL	1570	1770					
1	580200082	METAL: L	メタル:L	1							
2	580200980	ROLLER	ローラ	2							
3	580201310	TENSION ARM	テンションアーム	1							
4	580200181	ROD	ロッド(ナイフテンション)	1							
5	398215280	SPRING	スプリング	1							
6	580200440	WASHER	ワッシャ	2							
7	580200212	PULLEY: COUNTER	プーリ(カウンタ)	2							
8	580200221	COUNTER SHAFT	カウンタシャフト		1						
8	580200640	COUNTER SHAFT	カウンタシャフト			1					
9	580201291	BELT COVER	ベルトカバー	1							
10	580200270	SHAFT	プーリ:ナイフシク	1							
11	580200281	METAL: R	メタル:R	1							
12	580200830	COVER	マキツキホウシバン	2							
13	580100041	KNIFE SHAFT ASSY	ナイフシクASSY		1						
13	580100061	KNIFE SHAFT ASSY	ナイフシクASSY			1					
14	580151400	HOLDER: 2	ホルダ`COMPL:2		42	48					
15	580200350	BOLT	ボルト		42	48					
16	580151330	NUT	ナイロンナット		42	48					
17	580110120	KNIFE	ナイフ		84	96					
18	580200360	WASHER	ワッシャ	1							
19	040109018	BALL BEARING	ボールベアリング	1							
20	580201220	FELT	フェルト	2							
21	580151320	OIL SEAL	オイルシール	1							
22	010811020	BOLT	ボルト	4							
23	010811025	BOLT	ボルト	8							
24	580151360	GREASE NIPPLE	グリスニツプル	2							
25	580151340	KEY	キー	1							
26	080109122	V-BELT	Vベルト	3							
27	028100250	LOCK WASHER	ロックワッシャ	1							
28	022700250	LOCK NUT	ロックナット	1							
29	040136207	BALL BEARING	ボールベアリング	2							
30	036500072	SNAP RING	スナップリング	2							
31	580151350	KEY	キー	2							
32	010411230	BOLT	ボルト	2							
33	036100090	SNAP RING	スナップリング	1							

FIG.28

モア;伝動
MOWER;DRIVING



見出番号 KeyNo	部品番号 Parts No	部品名称 Parts Name		台当個数 Q'ty				互換性 R/P	適応機種 Application	型寸 Description	備考 Remarks
				ALL	1570	1770					
34	010411640	BOLT	ボルト	1							
35	026109028	WASHER	ワッシャー	1							
36	027100016	SPRING WASHER	スプリングワッシャ	1							
37	031100010	SNAP PIN	スナップピン	1							
38	031311025	PIN	ヒラアタマピン	1							
39	020900012	NUT	ナット	2							
40	040109122	BALL BEARING	ボールベアリング	4							
41	580200990	COLLAR	カラー	2							
42	580200800	BOLT	ボルト	2							
43	036500110	SNAP RING	スナップリング	2							
44	040106310	BALL BEARING	ボールベアリング	1							
45	010810816	BOLT	ボルト	3							
46	060640000	GREASE NIPPLE	グリースニツプル	2							
47	580200490	ROD	ロッド(テンション)	1							
48	020900008	NUT	ナット	2							
49	580200810	COLLAR	カラー	1							
50	580200471	CASE COUNTER	ケース(カウンタ)		1						
50	580200731	CASE COUNTER	ケース(カウンタ)			1					
51	010311235	BOLT	ボルト	4							
52	027100012	SPRING WASHER	スプリングワッシャ	4							
53	010810820	BOLT	ボルト	4							
54	580201200	PLATE	プレート	1							
55	010810820	BOLT	ボルト	4							
56	580201210	PLATE	プレート	1							
57	580200371	WEIGHT	ウエイト	AR							
58	580200381	WEIGHT	ウエイト	AR							
59	580200391	WEIGHT	ウエイト	AR							
60	026100012	WASHER	ワッシャー	5							前側3個、後側2個

部品番号順索引

NUMERICAL PARTS INDEX

部品番号索引 NUMERICAL PARTS INDEX

部品番号 Parts No.	図番号 FIG No.	見出番号 Key No.	部品番号 Parts No.	図番号 FIG No.	見出番号 Key No.	部品番号 Parts No.	図番号 FIG No.	見出番号 Key No.
010100530	23	17	010810812	15	23	011510830	06	10
010109412	13	33	010810816	03	9	011511016	13	8
010109439	04	5	010810816	03	20	011511016	14	13
010109693	19	15	010810816	05	15	011511020	13	5
010110655	18	17	010810816	09	5	011511020	25	5
010110655	23	35	010810816	12	34	011511020	25	12
010130840	27	35	010810816	12	36	011511025	01	16
010310825	14	8	010810816	14	23	011511025	07	8
010310825	14	44	010810816	21	28	011511025	08	13
010310830	19	9	010810816	24	24	011511025	12	5
010310835	14	29	010810816	24	37	011511025	12	11
010310835	14	33	010810816	27	9	011511025	12	15
010310835	14	45	010810816	27	23	011511025	12	24
010310845	15	2	010810816	27	38	011511025	12	28
010310860	17	31	010810816	28	45	011511025	12	31
010311040	11	34	010810820	12	13	011511030	08	6
010311045	04	9	010810820	12	17	011511075	09	2
010311045	11	40	010810820	12	19	011511220	04	13
010311050	10	36	010810820	12	21	011511225	13	17
010311230	27	6	010810820	12	42	011511230	04	14
010311235	08	2	010810820	13	35	011511230	06	18
010311235	28	51	010810820	16	26	011511230	10	24
010311260	27	48	010810820	18	26	011511230	10	32
010311265	12	40	010810820	20	6	011511230	11	24
010311660	13	12	010810820	21	3	011511230	11	35
010411212	10	29	010810820	22	4	011511235	10	48
010411212	11	29	010810820	22	28	011511235	11	46
010411230	27	20	010810820	24	4	011810816	01	29
010411230	28	32	010810820	27	30	011810816	02	9
010411640	28	34	010810820	28	53	011810816	02	11
010700625	18	6	010810820	28	55	012111020	10	3
010701020	05	9	010810835	21	13	012111020	11	3
010701020	05	11	010810845	01	34	015100325	23	26
0107010625	18	21	010811020	27	13	015109070	23	33
010800616	23	13	010811020	28	22	015140512	09	26
010800616	23	20	010811025	19	18	015150416	05	17
010800820	23	9	010811025	27	14	015150416	19	20
010810612	01	22	010811025	28	23	015150425	24	2
010810612	21	19	010919001	27	17	015150510	15	21
010810612	24	35	011150512	24	27	015150510	21	11
010810616	01	14	011150614	01	8	020100003	23	28
010810616	03	13	011310610	01	47	020109125	14	25
010810616	12	9	011310616	15	13	020109125	14	48
010810616	24	25	011310620	16	18	020210010	10	16
010810620	04	22	011510816	09	30	020210010	11	16
010810620	21	16	011510816	10	31	020900008	13	24
010810620	21	27	011510816	11	31	020900008	14	9
010810620	24	8	011510820	01	38	020900008	14	27
010810620	27	32	011510820	01	44	020900008	14	39
010810630	17	27	011510820	16	2	020900008	14	50
010810630	20	15	011510820	25	9	020900008	28	48
010810655	20	4	011510825	04	2	020900010	04	10
010810812	05	3	011510825	09	28	020900012	08	25
010810812	05	5	011510830	01	5	020900012	09	14

部品番号索引 NUMERICAL PARTS INDEX

部品番号 Parts No.	図番号 FIG No.	見出番号 Key No.	部品番号 Parts No.	図番号 FIG No.	見出番号 Key No.	部品番号 Parts No.	図番号 FIG No.	見出番号 Key No.
020900012	22	20	026100010	11	33	028100250	28	27
020900012	27	7	026100010	11	41	030102020	15	7
020900012	27	50	026100010	12	6	030102020	15	18
020900012	28	39	026100010	12	12	030103220	06	17
020900016	13	15	026100010	12	16	030103220	08	31
021300008	19	16	026100010	12	25	030103220	09	17
021500008	14	30	026100010	12	29	030300410	14	12
021500010	10	38	026100010	12	32	030300632	15	10
021500010	11	47	026100012	04	15	030300645	06	9
021500010	11	48	026100012	08	28	030303532	15	11
022200012	06	16	026100012	09	19	030500620	10	2
022300008	15	8	026100012	10	33	030500620	11	2
022300012	09	8	026100012	11	36	031100006	25	16
022300012	12	41	026100012	27	44	031100008	13	30
022300012	13	34	026100012	28	60	031100010	28	37
022300012	14	7	026100016	13	13	031109010	22	11
022400006	02	3	026109010	15	3	031109010	27	40
022400006	23	5	026109010	19	10	031310825	15	5
022700250	28	28	026109011	23	6	031310845	13	29
023100005	23	18	026109013	07	7	031311025	09	16
023100005	24	26	026109018	08	23	031311025	28	38
023100006	03	14	026109018	09	7	031311030	08	29
023100006	04	23	026109018	14	6	034100422	01	71
023100006	20	16	026109018	22	19	036100017	09	24
023100006	21	29	026109028	28	35	036100017	14	55
023100006	23	14	026109032	10	47	036100025	01	42
023100006	24	9	026109032	11	45	036100060	13	18
023100006	27	33	026109032	13	16	036100090	28	33
023100008	13	36	026109033	22	3	036500013	01	41
023100008	14	34	026109033	22	27	036500026	01	70
023100008	14	36	026109033	23	4	036500026	10	42
023100008	14	46	026109035	02	12	036500028	14	43
023100008	14	52	026109037	10	37	036500047	07	5
023100008	15	4	026109103	01	4	036500062	06	8
023100008	15	15	026109105	14	41	036500072	28	30
023100008	19	11	026200006	15	14	036500080	08	10
023100008	24	28	027100003	23	27	036500110	28	43
023100008	27	10	027100006	18	18	036800010	27	45
023200006	21	17	027100006	23	36	036800015	13	22
025100012	10	30	027100008	13	25	040106005	07	6
025100012	11	30	027100008	17	32	040106011	10	7
025100020	21	9	027100008	27	36	040106011	11	7
0261000006	23	37	027100010	04	11	040106206	06	7
026100006	15	17	027100010	10	17	040106206	10	9
026100008	01	39	027100010	11	17	040106206	11	9
026100008	01	45	027100012	08	3	040106307	10	19
026100008	14	31	027100012	08	24	040106307	11	19
026100008	14	35	027100012	27	8	040106310	28	44
026100008	14	56	027100012	27	21	040109018	28	19
026100008	15	6	027100012	27	49	040109122	08	19
026100010	01	17	027100012	28	52	040109122	09	10
026100010	08	30	027100014	04	6	040109122	28	40
026100010	09	3	027100016	13	14	040136207	28	29
026100010	09	18	027100016	28	36	040146012	13	1

部品番号索引 NUMERICAL PARTS INDEX

部品番号 Parts No.	図番号 FIG No.	見出番号 Key No.	部品番号 Parts No.	図番号 FIG No.	見出番号 Key No.	部品番号 Parts No.	図番号 FIG No.	見出番号 Key No.
040146208	08	8	064510020	17	6	314542020	03	11
050202340	10	21	064700020	21	8	314542030	03	15
050202340	11	21	067100043	01	11	314602040	03	19
050203130	10	10	067100056	03	16	320553121	12	1
050203130	11	12	067100065	03	17	320553140	12	4
050309082	07	14	067100078	03	18	320553161	12	10
050609039	06	6	067200100	01	19	320553182	12	14
050609040	07	4	067200120	21	23	320553200	12	27
052100090	19	23	067200120	21	32	320553220	12	30
052100120	13	31	068108250	01	18	320553240	12	18
052100120	19	21	068122025	12	26	320553260	12	20
052100160	19	14	068207050	20	26	320553281	12	23
052100160	19	22	080109096	08	14	320580290	16	25
052100200	01	67	080109114	10	45	322051010	10	4
052100250	10	49	080109115	11	43	322051020	11	4
052100250	11	39	080109122	28	26	322117070	10	1
052100280	04	17	110466210	04	20	322117070	11	1
052100280	16	4	130306470	21	12	322140650	10	12
052100400	04	25	145306801	01	46	322140650	11	10
052109129	10	44	198436010	04	24	322141890	11	11
052110080	17	24	198756220	03	2	322141980	10	11
052110110	05	20	199280190	14	21	322200920	10	27
052110110	17	21	199280630	11	49	322200920	11	27
052110140	17	19	199280810	10	13	322262600	13	9
052110180	17	2	199280810	11	13	322262640	10	18
052110180	17	5	199280820	10	14	322262660	11	18
052110180	17	9	199280820	11	14	322263110	08	4
052110180	17	11	199280830	10	15	322501080	08	7
052110180	17	13	199280830	11	15	322514180	01	40
052110200	18	5	310101060	01	1	322514720	10	8
052110200	18	16	310110170	01	2	322514730	11	8
052110200	18	20	310120330	01	13	322613430	10	41
052110250	06	13	310161950	01	9	322840813	05	19
052300250	10	20	310161960	01	10	324106061	14	53
052300250	11	20	310190482	01	3	324107571	09	21
052300600	11	42	310250380	01	7	324108351	09	22
052400250	04	21	310301200	01	15	324108371	14	11
052400260	16	17	310354180	01	20	324203450	15	9
052400900	10	23	310550110	01	12	324350681	14	2
052400900	11	23	310601050	04	3	324350810	14	15
060609002	14	4	310601060	04	7	324350830	14	18
060609003	14	17	310601070	04	4	324910020	16	9
060609003	14	20	310601080	04	8	324990881	10	28
060610000	07	16	312070740	15	16	324990881	11	28
060610000	13	7	314110670	03	1	328360470	24	5
060610000	25	6	314201400	03	12	328360510	24	3
060610000	25	11	314501030	03	21	334451401	14	5
060640000	08	16	314501040	03	3	334800350	14	51
060640000	12	3	314531188	03	4	334800360	14	28
060640000	13	11	314531189	03	5	334800360	14	32
060640000	28	46	314531191	03	6	340015730	19	1
064410020	10	43	314531192	03	7	340015771	19	6
064500030	10	26	314531204	03	8	340016150	18	2
064500030	11	26	314542010	03	10	340016360	16	20

部品番号索引 NUMERICAL PARTS INDEX

部品番号 Parts No.	図番号 FIG No.	見出番号 Key No.	部品番号 Parts No.	図番号 FIG No.	見出番号 Key No.	部品番号 Parts No.	図番号 FIG No.	見出番号 Key No.
340050200	16	13	340673110	17	1	344960585	13	3
340190470	20	25	340673161	01	50	344960585	20	23
340200870	14	22	340673890	17	29	344960586	13	39
340293760	16	24	340673930	20	19	344960586	20	24
340360580	23	1	340674310	18	7	350104260	22	1
340451112	08	1	340691470	17	15	350712391	23	7
340490256	08	32	340691480	17	16	350712400	22	25
340490257	08	33	340691560	17	14	350756590	22	16
340490258	08	34	340692150	19	3	350756600	22	24
340490259	08	35	340692360	20	20	350800400	23	8
340490260	08	36	340692370	20	21	350820540	14	1
340490261	08	37	340692400	18	8	355520791	11	32
340490268	08	38	340692410	18	27	355606530	13	19
340490269	08	39	340692480	01	54	355630090	13	26
340500670	16	8	340692480	18	11	358160240	14	38
340500790	16	14	340692660	18	24	358350500	14	40
340621130	18	19	340692670	01	31	358511150	14	49
340621880	01	66	340692680	01	32	358511280	14	26
340622310	19	5	340692690	17	25	358511360	09	15
340622321	19	13	340692700	20	11	360102360	21	1
340622360	18	4	340692721	20	17	360102381	16	1
340622550	17	30	340692731	20	2	360230441	21	25
340622570	20	5	340692740	22	18	360300161	21	5
340630430	01	30	340693630	01	53	360510980	21	2
340670020	17	3	340693670	17	28	360771700	21	20
340670030	16	23	340693680	17	28	360771740	21	31
340670170	20	9	340693680	18	10	360771940	21	21
340670280	18	22	340693740	01	51	360771960	21	22
340670280	20	7	340693790	20	1	360771970	21	30
340670280	20	12	340708680	18	23	360800040	21	18
340670280	20	18	340708780	10	25	360900210	21	7
340670290	17	34	340708780	11	25	370651750	25	1
340670290	18	1	340709300	16	15	376030020	07	1
340670460	19	4	340709310	16	16	376030040	07	9
340671200	01	63	340709320	18	15	376030060	07	17
340671680	17	38	340810900	19	17	376040030	06	11
340671790	17	8	340850170	01	37	376050020	06	1
340671950	20	8	340850270	05	7	376060010	06	15
340672060	19	2	340980090	05	8	376080020	05	12
340672060	19	7	340980100	01	68	376080040	05	12
340672240	16	21	340980200	01	69	376090021	07	11
340672570	16	19	340990070	16	11	376100020	06	3
340672620	17	23	344211730	25	15	376240040	05	4
340672640	17	7	344211830	08	26	376240240	05	2
340672700	17	10	344330121	08	17	376250190	05	1
340672750	17	12	344330132	09	6	376250210	05	1
340672790	17	22	344901950	25	13	376350020	06	5
340672840	17	4	344902410	13	28	376350041	07	12
340672930	17	17	344902951	27	42	376350540	05	14
340672970	17	33	344903280	12	33	376350560	05	18
340672970	18	3	344903290	12	35	376560060	05	10
340672970	19	12	344912720	19	8	376580020	06	2
340672990	17	18	344953342	13	2	376590020	06	4
340673010	17	20	344953610	20	22	376660040	07	3

部品番号索引 NUMERICAL PARTS INDEX

部品番号 Parts No.	図番号 FIG No.	見出番号 Key No.	部品番号 Parts No.	図番号 FIG No.	見出番号 Key No.	部品番号 Parts No.	図番号 FIG No.	見出番号 Key No.
376660060	07	10	385871630	23	34	390197730	26	18
376660120	07	15	385891051	21	35	390199020	27	46
376830020	07	2	385891076	18	12	390199690	26	12
376830040	07	18	385891113	17	35	390199820	26	32
376940001	06	12	385891114	17	36	390211940	26	30
376940002	06	14	385891115	01	57	390230180	26	24
378107262	09	1	385891115	17	37	390230220	26	25
378107272	09	4	385891115	20	14	390297500	26	36
378107291	25	7	385891115	21	24	390314830	26	34
378121310	09	27	385891115	21	34	390314850	26	33
378250630	12	37	385891140	15	12	390381050	24	23
378401132	25	8	385891141	01	35	390430300	26	35
378910230	15	1	385891141	01	58	395060390	11	50
385041370	23	24	385891142	01	59	395850050	13	37
385101850	23	23	385891144	01	60	395850070	13	32
385102280	23	30	385891145	01	61	398110501	12	7
385120230	23	38	385891153	24	21	398110501	12	22
385120730	23	39	385891154	24	22	398111121	18	13
385200540	23	21	385891157	04	26	398113050	16	27
385201750	23	22	385891158	01	64	398113050	21	4
385201961	17	39	385921090	15	20	398113760	22	2
385201970	23	25	385921120	23	2	398113760	22	26
385201980	23	11	385960991	24	6	398114490	21	33
385202080	24	1	385972970	12	8	398116930	22	13
385202150	15	24	386050480	01	28	398119220	05	6
385202790	23	29	386050530	21	26	398119450	13	23
385202830	12	43	386980013	13	38	398119460	13	20
385202830	15	25	389310020	02	4	398119670	01	6
385203000	23	10	389320211	02	2	398119870	02	8
385203111	23	32	389510560	02	1	398121620	01	27
385210330	23	42	390101290	26	1	398121860	04	12
385230280	23	12	390124870	26	2	398122790	22	12
385250130	23	16	390124880	26	3	398123430	18	29
385250220	23	19	390160210	26	29	398123430	20	13
385270061	23	31	390160260	26	26	398123480	12	38
385280220	21	10	390160300	26	31	398123490	21	6
385410260	24	14	390173180	26	22	398123500	01	23
385410280	24	15	390173190	26	23	398123510	01	24
385410290	24	16	390173210	26	27	398123520	01	25
385410310	24	17	390173220	26	28	398123530	22	21
385410340	24	12	390174060	26	21	398123540	22	22
385410380	24	13	390196090	26	11	398123550	22	23
385430077	24	18	390196100	26	13	398123570	16	28
385613850	24	11	390196110	26	10	398133970	25	14
385613860	24	34	390196940	26	9	398135260	01	26
385613940	23	40	390196950	26	14	398137190	22	15
385620220	24	20	390196960	26	15	398137250	01	21
385620310	24	19	390196970	26	6	398137260	03	22
385650363	02	6	390196980	26	16	398137270	24	7
385650520	02	10	390196990	26	7	398137330	01	72
385650680	02	5	390197000	26	5	398137340	01	73
385720340	05	16	390197010	26	8	398180590	09	25
385720340	19	19	390197060	26	20	398181230	23	3
385800010	23	41	390197680	26	17	398181800	14	14

部品番号索引 NUMERICAL PARTS INDEX

部品番号 Parts No.	図番号 FIG No.	見出番号 Key No.	部品番号 Parts No.	図番号 FIG No.	見出番号 Key No.	部品番号 Parts No.	図番号 FIG No.	見出番号 Key No.
398212100	16	10	399113400	20	3	580200350	28	15
398215221	15	19	399113620	24	30	580200360	28	18
398215280	08	27	399113630	24	31	580200371	28	57
398215280	09	20	399113710	24	36	580200381	28	58
398215280	28	5	399212030	08	12	580200391	28	59
398215670	14	42	399235160	13	27	580200420	27	41
398215680	14	10	399235260	08	9	580200440	28	6
398216370	22	9	399235360	10	22	580200471	28	50
398330410	22	5	399235360	11	22	580200490	28	47
398340350	22	14	399235640	08	20	580200591	27	5
398360120	22	6	399235640	09	11	580200640	28	8
398360120	22	8	399236320	12	39	580200682	27	4
398360120	22	17	399281610	10	34	580200731	28	50
398430560	16	3	399281610	11	37	580200800	28	42
398430670	04	16	399281690	10	35	580200810	28	49
398450011	16	6	399281690	11	38	580200820	27	31
398460010	05	13	399281700	10	39	580200830	28	12
398480640	16	22	399281750	10	40	580200852	27	4
398510260	08	15	399340360	08	21	580200980	28	2
398510260	14	3	399340360	09	12	580200990	28	41
398510260	14	16	399431050	14	37	580201031	27	34
398510260	14	19	399431120	08	22	580201200	28	54
398510340	25	2	399431120	09	13	580201210	28	56
398511190	12	2	399431180	08	5	580201220	28	20
398511340	09	23	399570360	22	7	580201242	27	1
398511340	14	54	399600631	13	6	580201250	27	11
398511440	27	43	399600631	25	10	580201260	27	12
398511940	07	13	399600640	25	4	580201291	28	9
398566450	13	10	399600651	25	3	580201310	28	3
398566520	01	43	399600870	13	4	580201320	27	22
398680320	10	46	399611880	13	21	580201330	27	27
398680360	04	1	399760120	08	18	580201340	27	28
398680530	11	44	399760150	09	9	580201350	27	29
398680620	08	11	447800010	14	24	580201360	27	24
398750150	01	65	447800010	14	47	580201370	27	25
398750150	02	7	460150030	21	15	580201380	27	26
398750150	18	30	460720020	21	14	580201410	27	29
398750150	24	29	580100041	28	13	580201420	27	24
398750220	01	36	580100061	28	13	580201442	27	1
398750220	24	33	580110120	28	17	580201460	27	37
398750260	18	14	580151320	28	21	580201520	27	39
398750420	04	19	580151330	28	16	580201531	27	3
398750430	01	56	580151340	28	25	580201782	27	2
398750430	18	9	580151350	28	31	580201792	27	2
398750430	18	25	580151360	28	24	580201800	27	18
398756070	18	28	580151400	28	14	580201830	27	15
399110280	16	12	580200020	27	19	580201840	27	16
399111040	09	29	580200082	28	1	580201861	27	47
399111040	11	51	580200181	28	4	580201880	27	51
399111040	15	22	580200212	28	7	580201890	27	52
399112851	24	10	580200221	28	8	A40460630	04	18
399112930	01	33	580200241	27	5	A40471140	20	10
399113340	24	32	580200270	28	10	A40471960	01	52
399113400	17	26	580200281	28	11	A40471960	01	55

シバウラディーゼルエンジン SHIBAURA DIESEL ENGINE

MODEL

N3LDI-T-SH1570

純正部品表 PARTS LIST

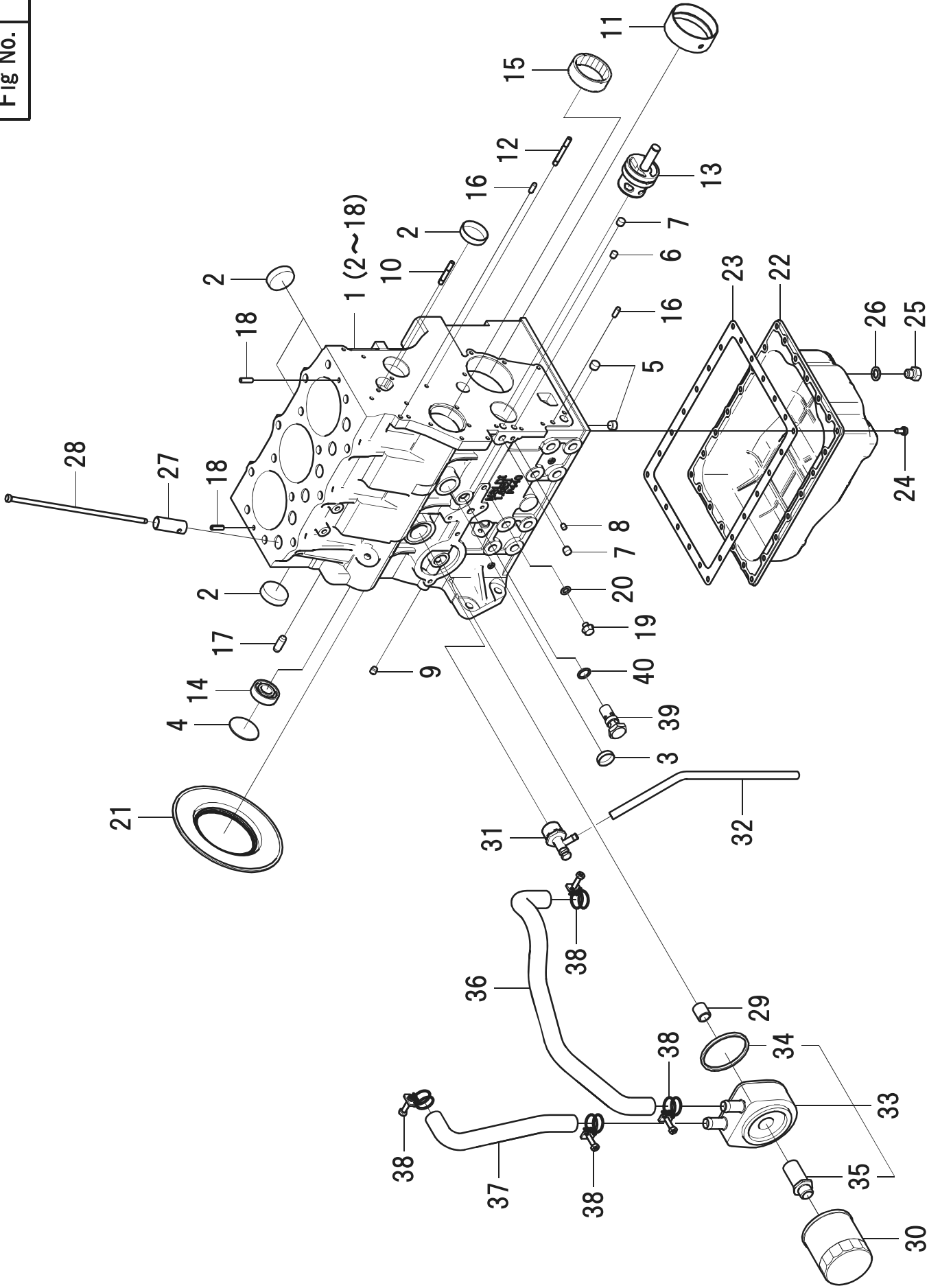
2016年1月
Jan-2016

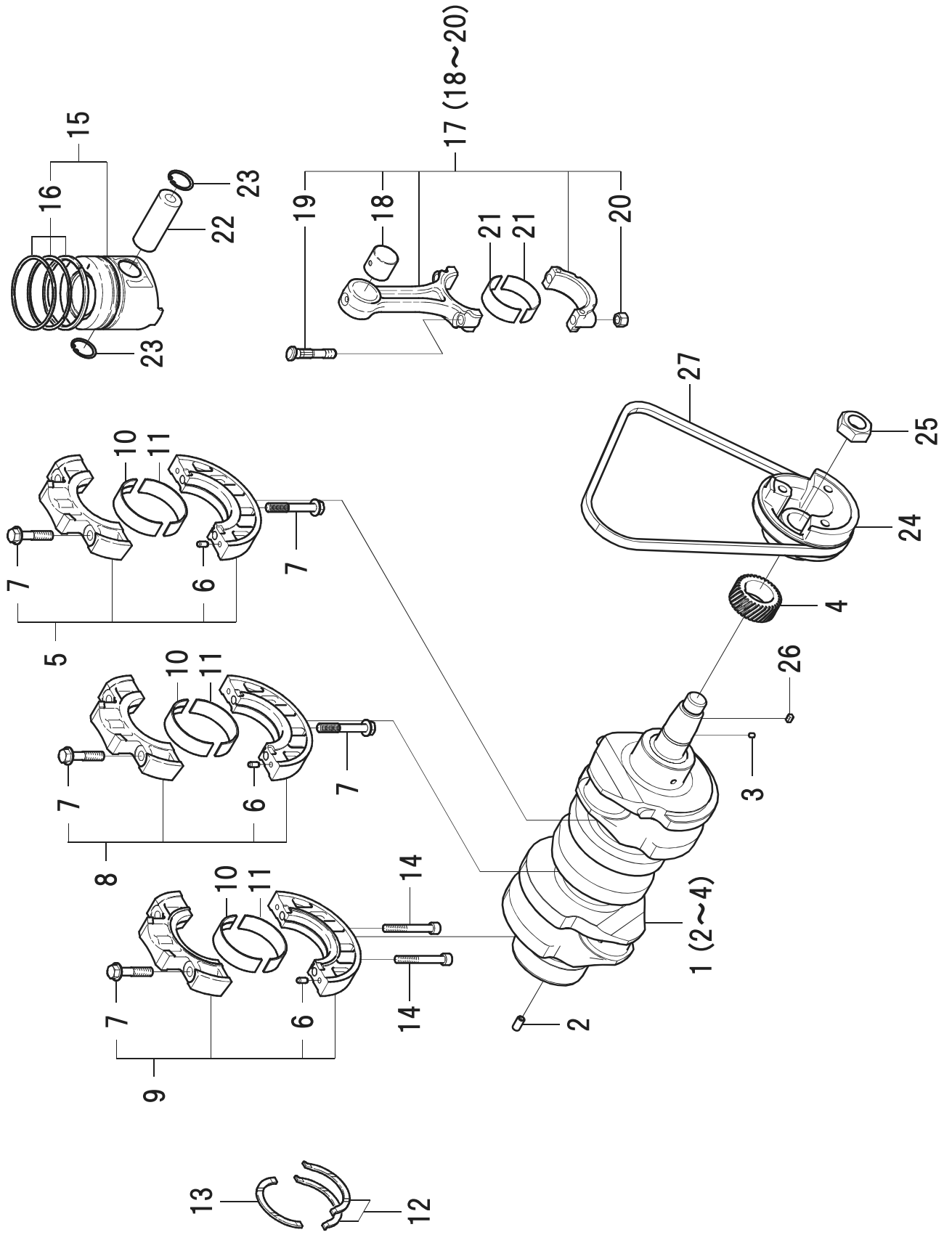
目 次

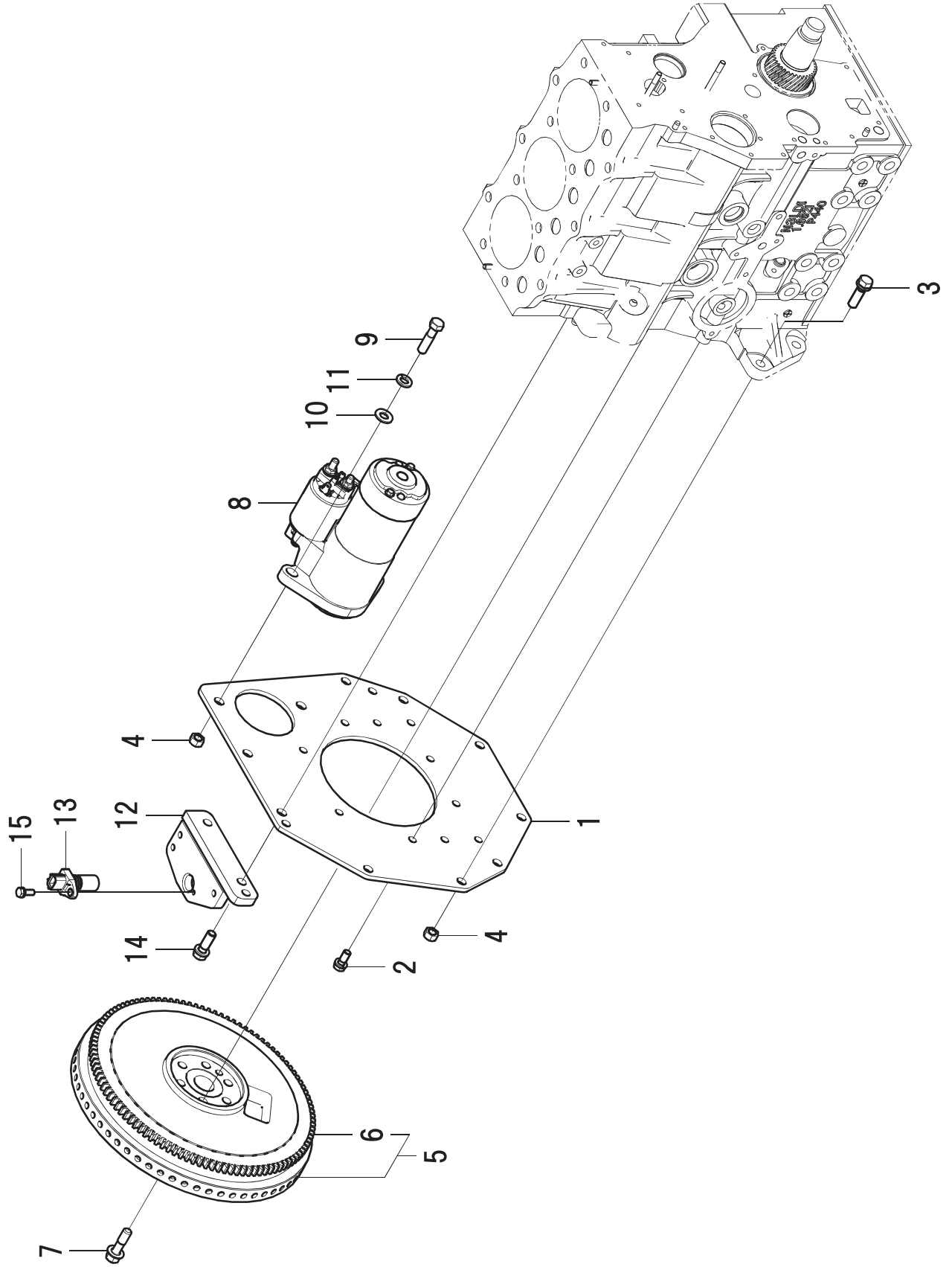
CONTENTS

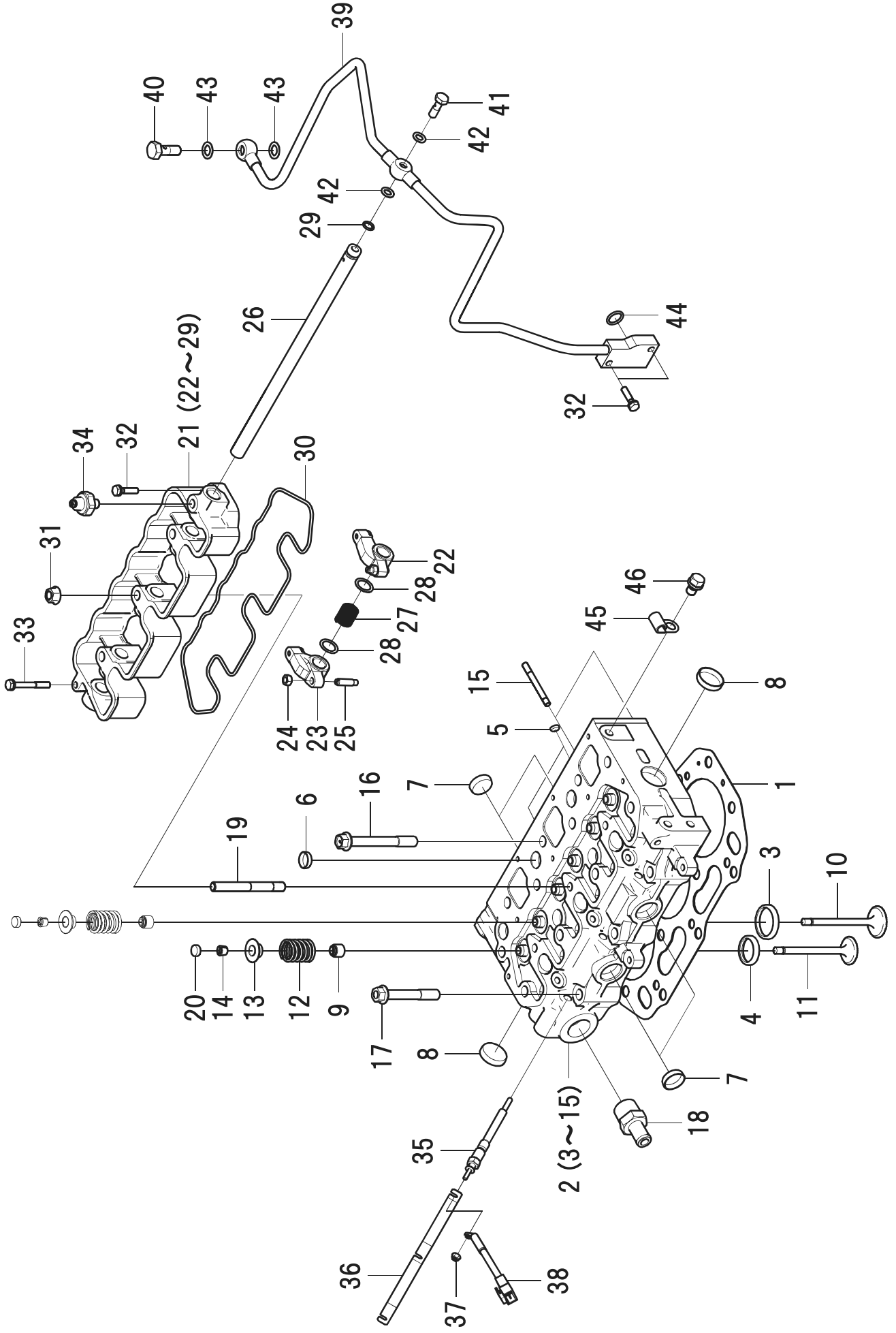
100860510

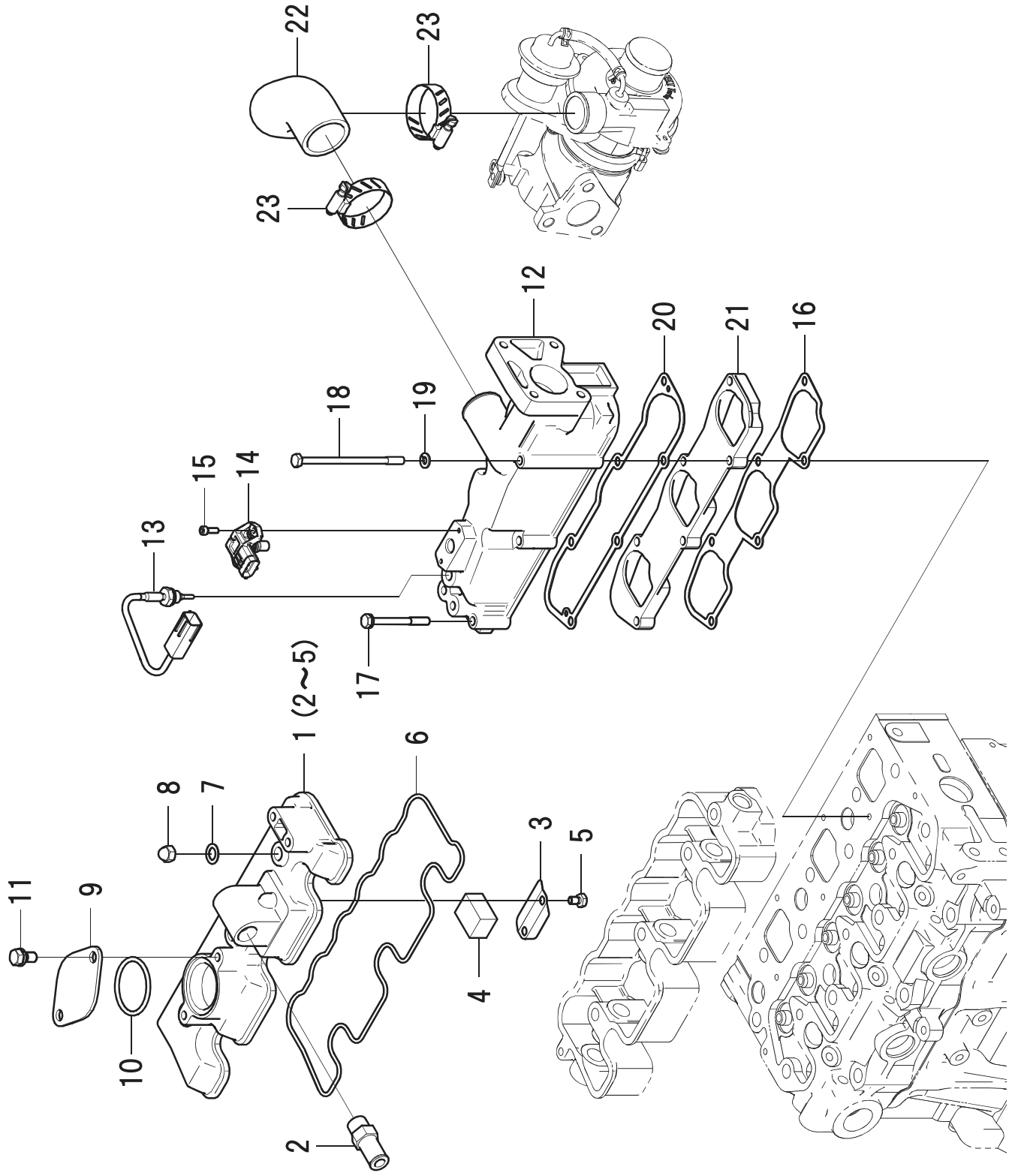
図番 Fig. No.	装置名称 SUBJECT	ページ PAGE
1	CYLINDER BLOCK/OIL PAN	3-4
2	CRANK SHAFT/PISTON	5-6
3	FLYWHEEL/REAR PLATE/STARTER	7-8
4	CYLINDER HEAD/ROCKER ARM	9-10
5	HEAD COVER	11-12
6	EXHAUST MANIFOLD/TURBO CHARGER/OMS	13-14
7	OIL PUMP/WATER PUMP/THERMOSTAT CASE/ALTERNATOR	15-16
8	TIMING GEAR CASE/CAMSHAFT	17-18
9	INJECTOR/HP PUMP/FUEL FILTER	19-20
10	EGR	21-22
11	DOC	23-24
12	HARNESS WIRE	25-26
13	ACCESSORY PARTS	27-28
	NUMERICAL PARTS INDEX	29-31

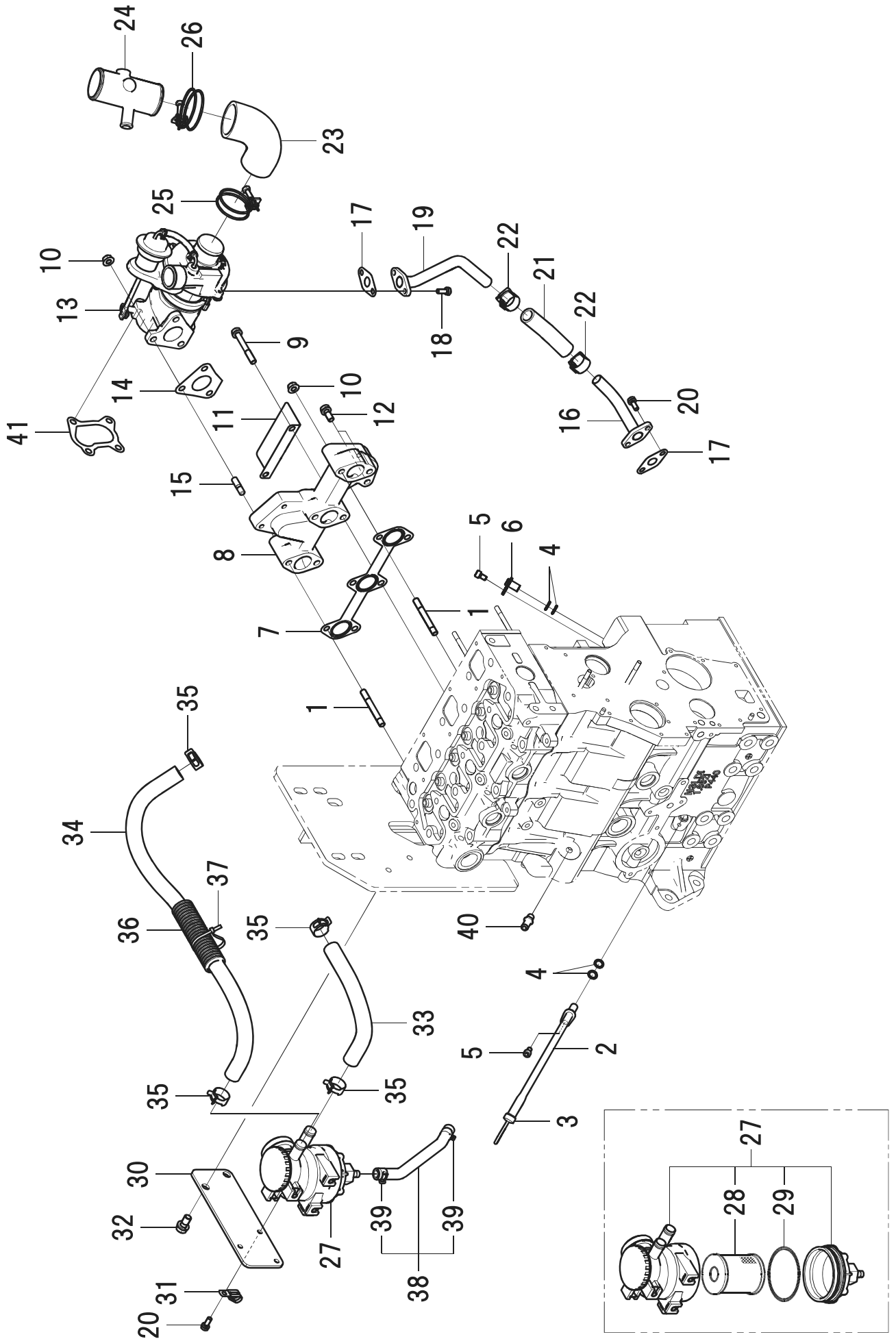


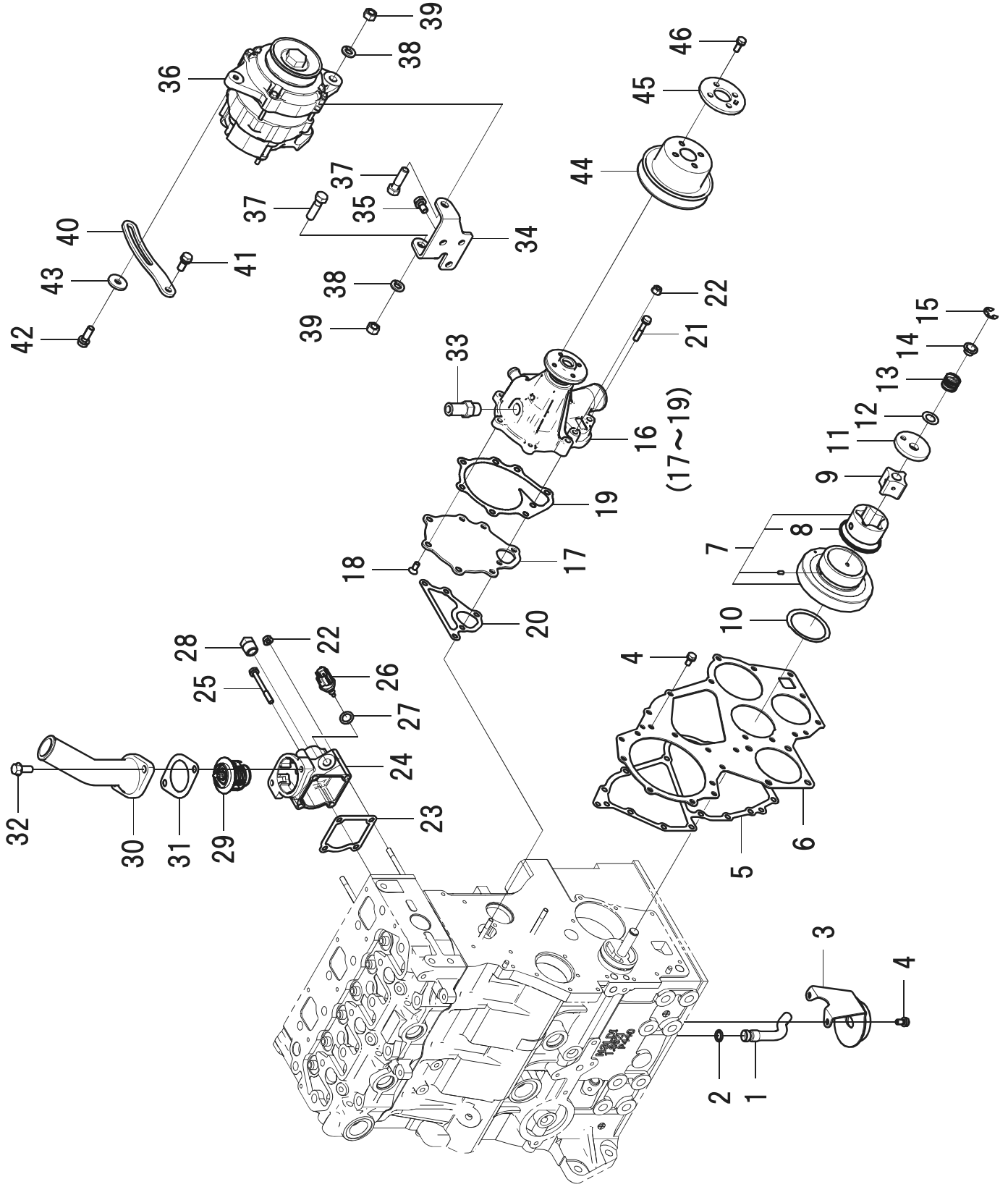


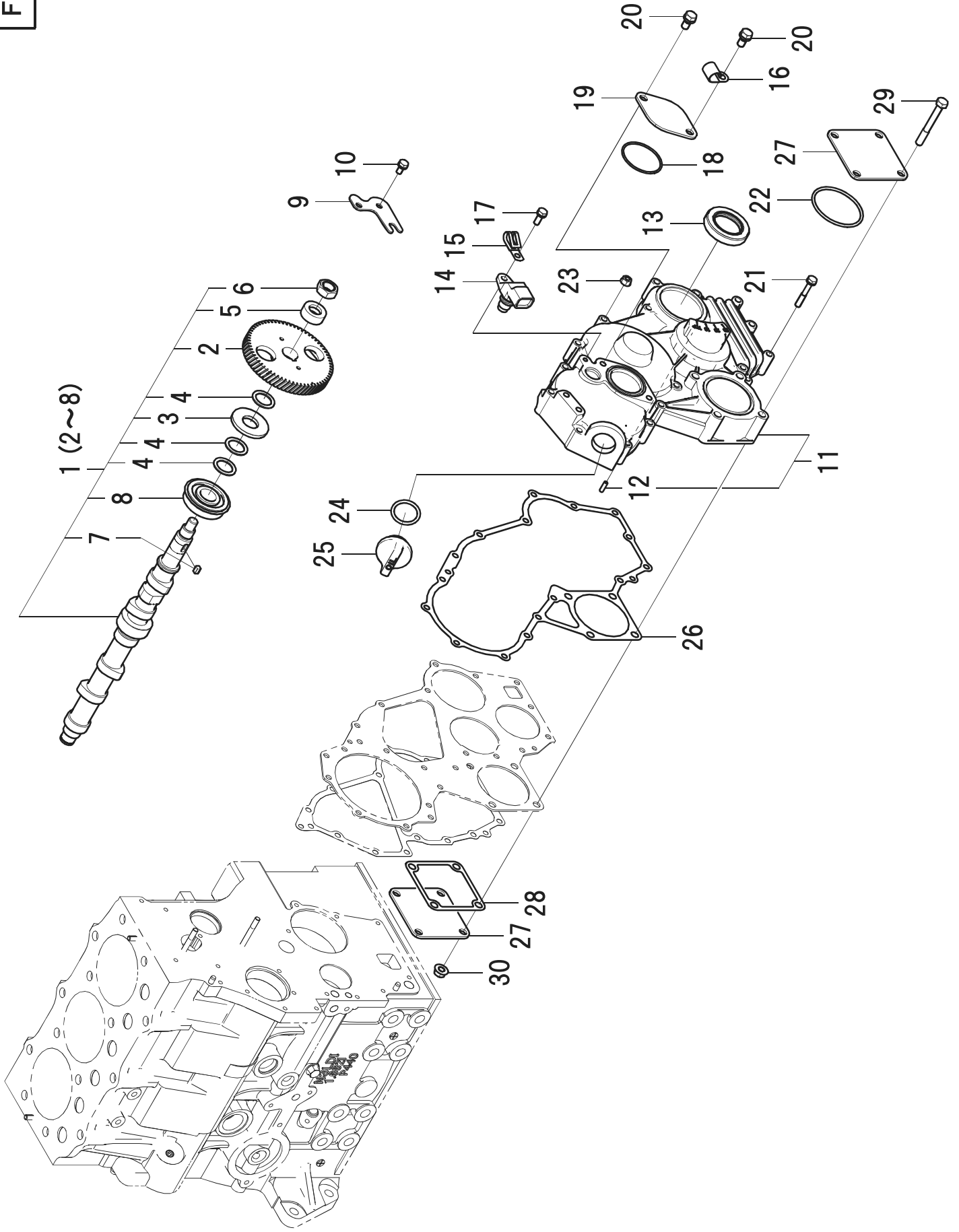


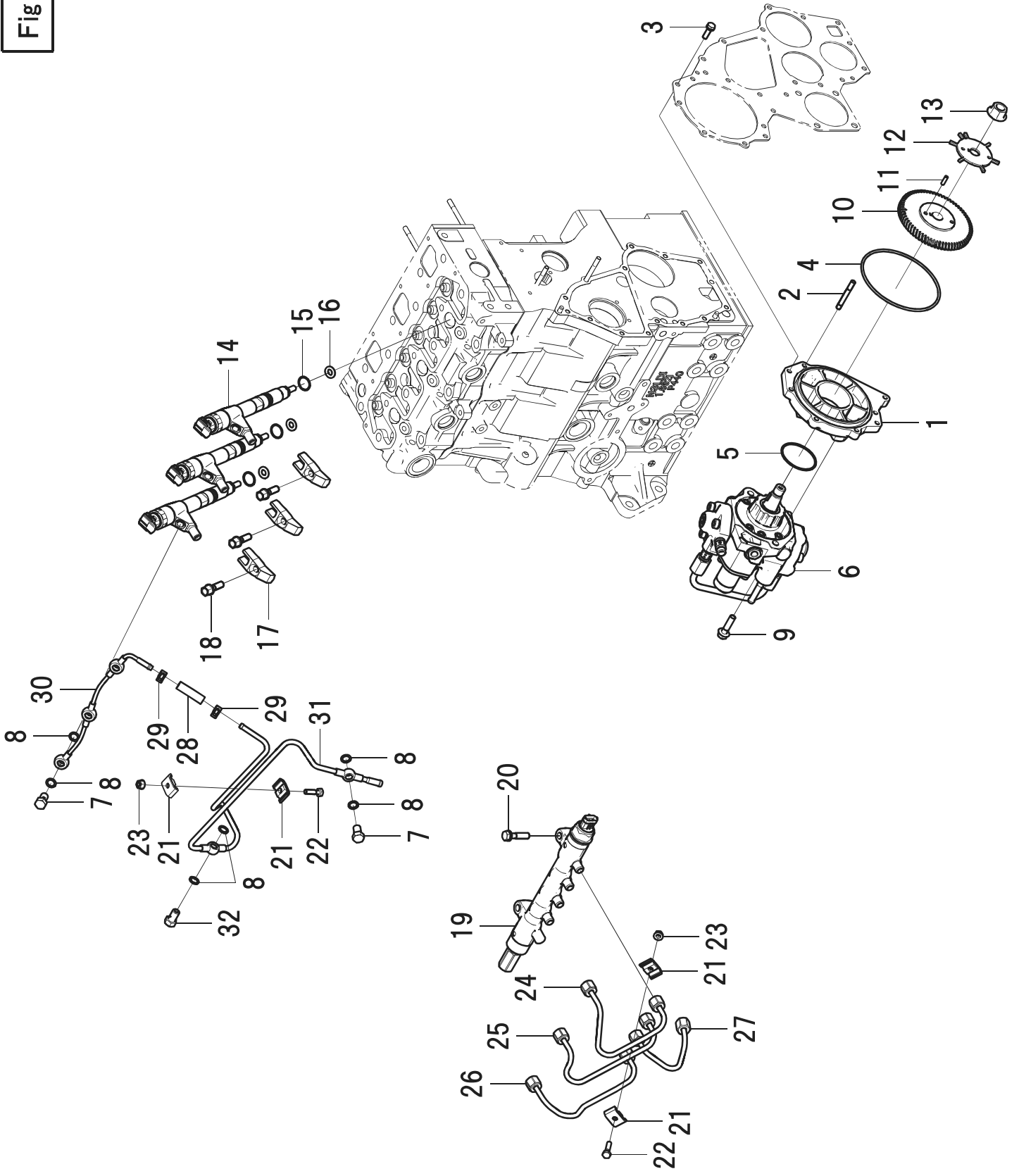


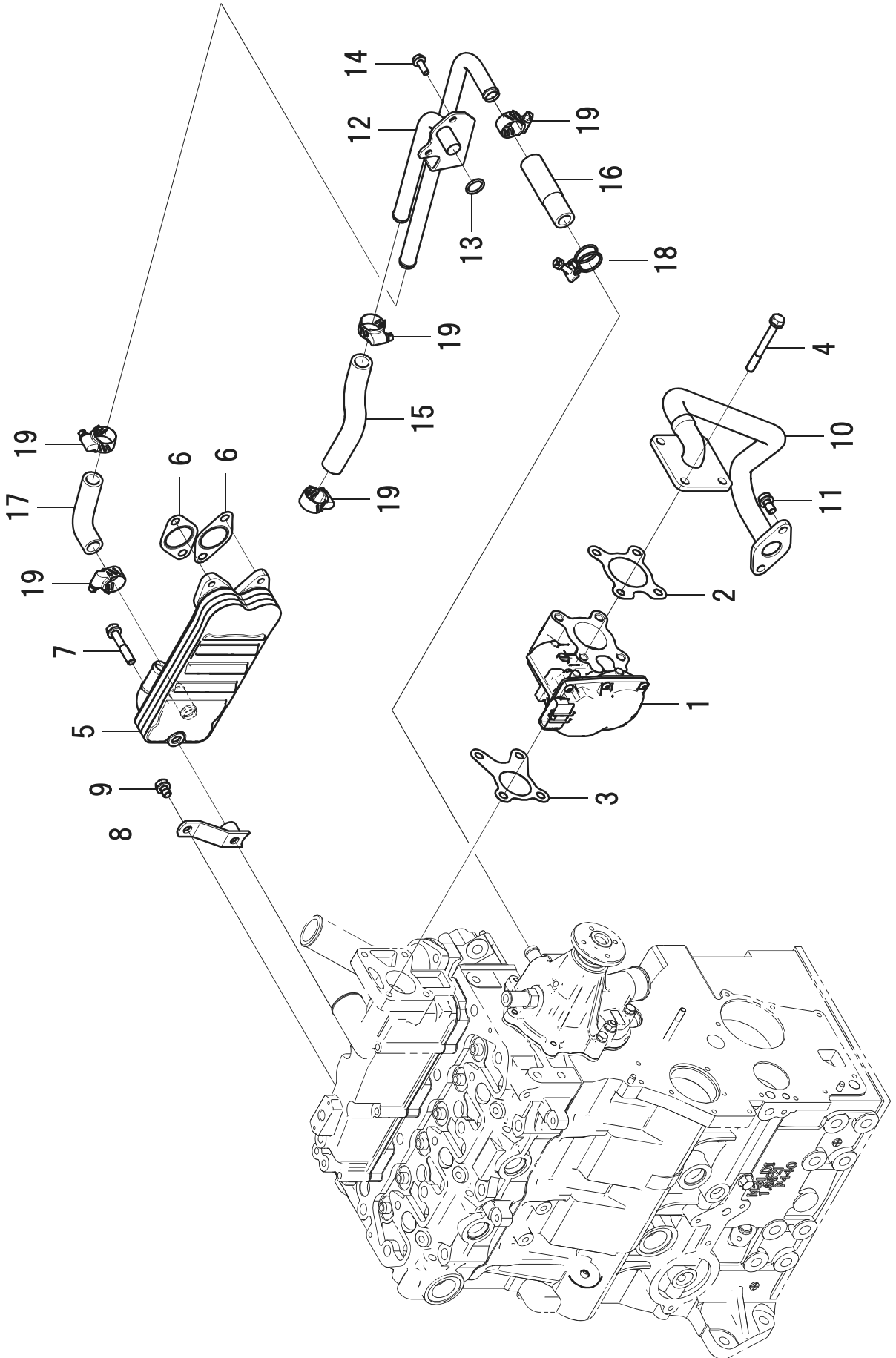


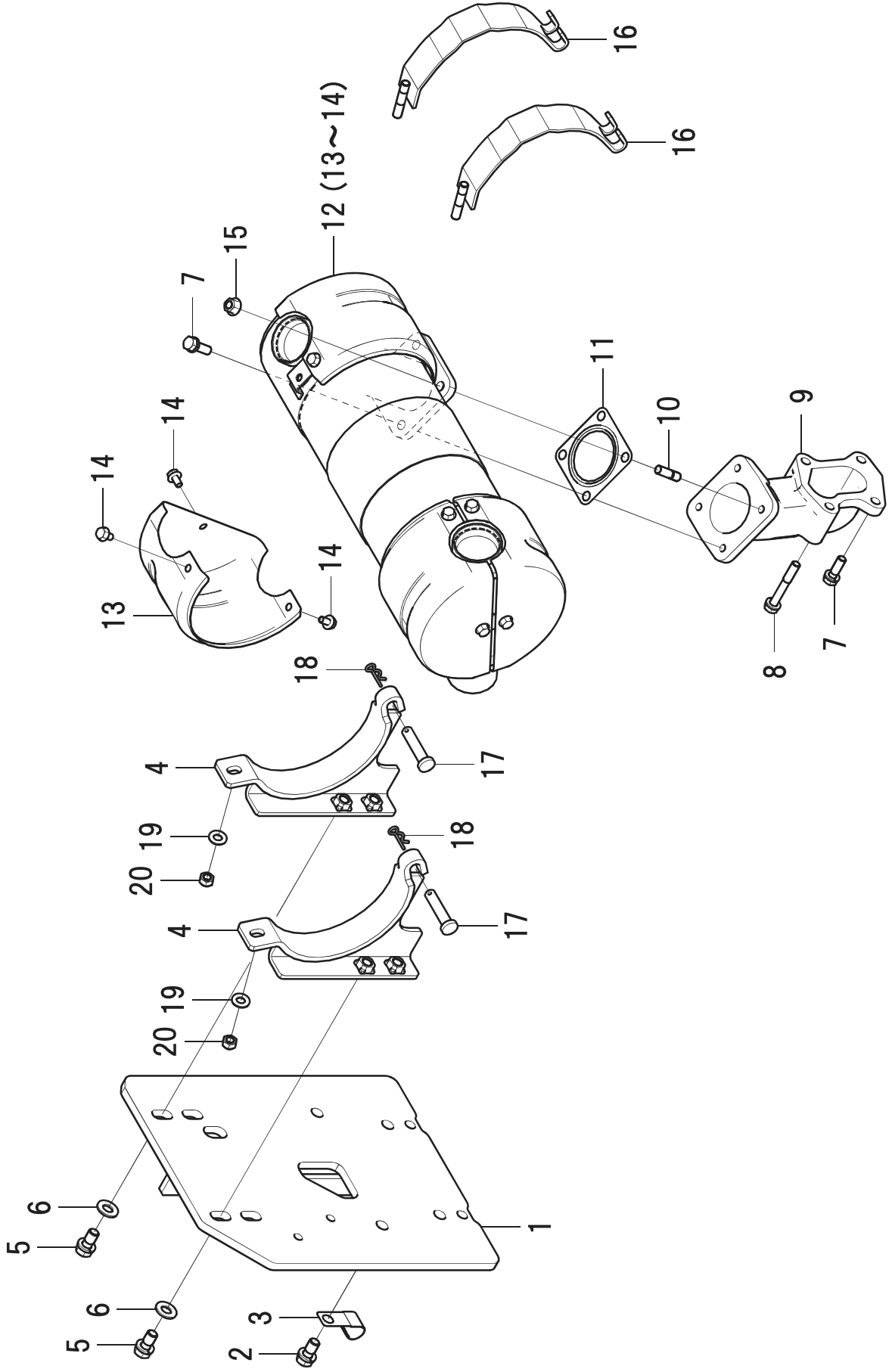


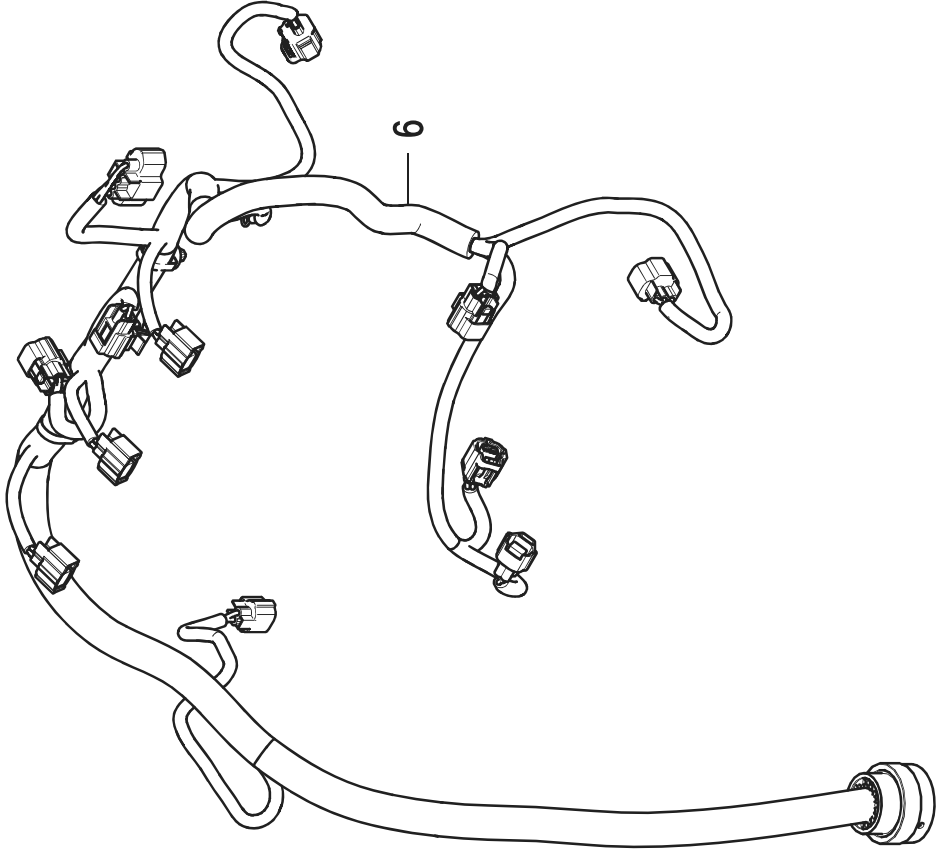
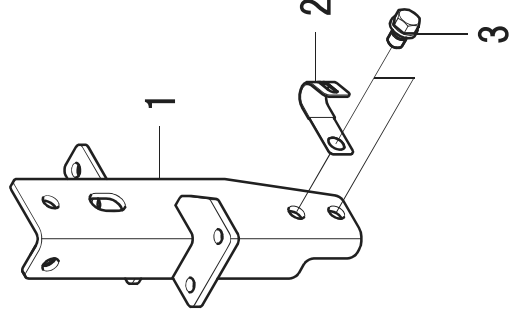
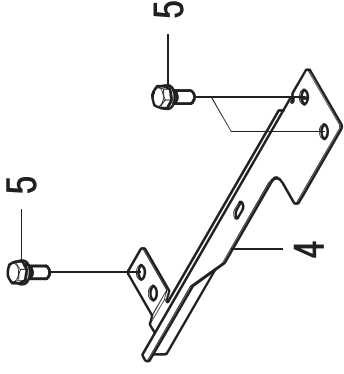


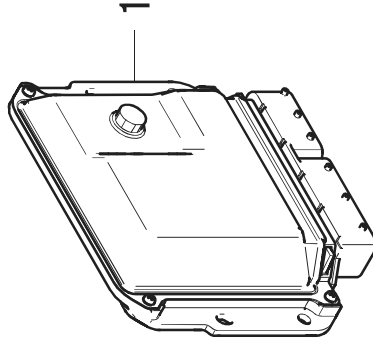












部品番号 Parts No.	目次 Fig No.	見出番号 Key No.	部品番号 Parts No.	目次 Fig No.	見出番号 Key No.	部品番号 Parts No.	目次 Fig No.	見出番号 Key No.
010109119	5	18	012109235	6	15	052109111	8	22
010109235	1	24	012110635	1	10	052109113	6	4
010109341	3	7	012110645	1	12	052109136	6	29
010109406	2	7	012110645	9	2	052120160	10	13
010109686	9	18	012110655	4	15	052301150	9	4
010110610	5	5	012110820	11	10	052400180	9	15
010110625	9	22	012110860	6	1	052400480	8	18
010310865	8	29	015300614	7	18	052400500	9	5
010311035	3	9	020109076	4	25	054109025	4	43
010411212	1	25	020109086	2	25	064100045	1	4
010700412	5	15	020109120	2	20	064209055	1	2
010700610	6	5	020800016	8	6	064210010	4	5
010700855	2	14	020900010	3	4	064210018	4	6
010810610	11	14	020900010	7	39	064210025	1	3
010810616	10	14	022300008	11	20	064210025	4	7
010810820	7	32	023100004	4	37	064210030	4	8
010810830	9	9	023100006	7	22	064500030	7	28
010909001	1	19	023100006	8	23	067100023	1	38
011140616	6	18	023100006	9	23	067100023	10	18
011310612	7	4	023100008	6	10	067100048	6	25
011310612	8	10	023100008	8	30	067100056	6	26
011310616	3	15	023100010	4	31	067200100	9	29
011310616	6	20	023109011	9	13	067200150	6	39
011310616	7	46	023110008	11	15	068118315	1	32
011310616	8	17	024600010	5	8	068209260	1	36
011310620	9	3	025100012	1	26	068209264	1	37
011310625	4	32	026100008	11	19	068209646	6	21
011310635	7	21	026100010	3	10	068209668	9	28
011310640	8	21	026100010	11	6	068209718	6	34
011310650	4	33	026109017	7	43	068209719	6	33
011310655	7	25	027100006	5	19	080109159	2	27
011310660	5	17	027100010	3	11	110056060	6	27
011510812	10	9	027100010	7	38	110102030	1	1
011510816	5	11	030300414	8	12	110136485	4	3
011510816	7	35	030300414	9	11	110136495	4	4
011510816	8	20	030300816	2	2	110156370	2	5
011510816	10	11	030309005	1	18	110156380	2	8
011510820	3	2	030500612	2	6	110156390	2	9
011510820	6	12	030500616	1	16	110361450	3	1
011510820	7	41	030501025	1	17	110536010	6	28
011510820	12	5	030509020	2	3	110666050	5	3
011510825	7	42	031100010	11	18	110666060	5	4
011510825	11	7	031311040	11	17	110708090	1	22
011510835	9	20	034100508	2	26	110756510	6	2
011510845	10	7	034100508	8	7	110996820	1	23
011510855	11	8	036500028	2	23	111011940	4	2
011510860	6	9	036800010	7	15	111027620	5	1
011510870	10	4	040106203	1	14	111136500	4	16
011511016	4	46	040156304	8	8	111136511	4	17
011511016	12	3	042309013	1	15	111147491	4	1
011511020	6	32	050209083	1	21	111147501	4	1
011511025	11	2	052100280	8	24	111996530	5	6
011511030	3	14	052100420	5	10	115017810	2	15
011511030	11	5	052109076	4	29	115026370	2	17
011511035	3	3	052109076	7	2	115104130	2	16
011511035	7	37	052109078	1	40	115176140	2	19
012109044	4	19	052109078	4	44	115257020	2	1

部品番号 Parts No.	目次 Fig No.	見出番号 Key No.	部品番号 Parts No.	目次 Fig No.	見出番号 Key No.	部品番号 Parts No.	目次 Fig No.	見出番号 Key No.
115276270	2	4	135997220	10	6	185606530	4	38
115326220	2	22	135997230	6	41	185606880	12	6
115351450	3	5	135997240	6	14	185727000	7	40
115376040	3	6	135997250	10	3	185746160	5	14
115397350	2	24	135997260	10	2	185746170	8	14
120027170	8	1	137967060	6	30	185746180	3	13
120036740	4	21	140036220	1	39	185746190	5	13
120116160	1	27	140116220	7	11	185976510	7	34
120166400	4	10	140166250	7	9	185977920	12	4
120176420	4	11	140406360	7	3	198216700	4	12
120186080	4	13	140517020	1	30	198216720	7	13
120216041	4	20	140546020	1	29	198217170	4	27
120226070	4	14	140546140	1	35	198217760	7	8
120276230	8	2	140607700	6	16	198416630	6	3
120316281	4	26	140607880	4	39	198436290	6	6
120356131	4	22	140607900	6	19	198466010	1	6
120356141	4	23	140656150	1	33	198466020	1	7
120456310	1	28	140986630	7	1	198466030	1	8
120736081	8	3	140996260	1	20	198466080	1	9
120806040	10	1	140996260	4	42	198466920	1	5
120996260	4	30	140996270	5	7	198481150	9	32
125276090	9	12	140996280	6	17	198481160	9	7
130806220	6	38	140996390	1	34	198481280	5	2
131011150	9	6	140996410	7	27	198481280	7	33
131406570	9	14	145017770	7	16	198481300	4	41
131426400	9	8	145146320	7	17	198481320	4	18
131501070	9	27	145206220	7	29	198487840	4	40
131501080	9	24	145217270	7	24	198517222	1	11
131501090	9	25	145226701	7	30	198517232	2	10
131501100	9	26	145336620	7	44	198517242	2	11
131566080	9	17	145386390	7	45	198517645	2	18
131607280	9	31	145537720	10	17	198517650	2	21
131607290	9	30	145537840	10	16	198636160	8	13
131656020	9	19	145537850	10	15	198736270	1	31
131716210	9	1	145806010	10	5	198756200	6	22
131736170	9	10	145977610	10	8	198756200	10	19
131996130	9	16	145986530	10	12	198756530	5	23
135506210	6	11	145996051	7	31	199106021	9	21
135516110	11	13	145996681	7	19	199216230	8	4
135566761	6	24	145996710	7	23	199216360	8	5
135591100	6	23	145996990	7	20	199236540	7	14
135591330	5	22	165026230	7	7	199266200	2	12
135591340	5	12	165107160	8	11	199266210	2	13
135597090	5	21	165166820	7	6	199266270	7	10
135611100	6	8	165206510	8	27	199280300	4	28
135617900	11	9	165206740	5	9	199286340	7	12
135756290	6	13	165206740	8	19	199486220	4	24
135916031	12	1	165296260	1	13	199566652	8	9
135916360	11	4	165996610	8	28	340674010	6	40
135916370	11	1	165996740	8	26	385720530	7	26
135916380	11	16	165996750	7	5	385891155	6	36
135936211	11	12	185046380	7	36	385972960	3	12
135956080	10	10	185086830	3	8	398430630	8	25
135996810	5	16	185186181	13	1	398750150	6	37
135996860	5	20	185246060	4	34	398756370	6	35
135997190	6	7	185366280	4	35	399111040	8	16
135997210	11	11	185376470	4	36	399111970	4	45

メモ

メモ

メモ

メモ

メモ

2018年 2月 発行

不 複
許 製



発 行

株式会社IHIアグリテック

〒390-8714 長野県松本市石芝一丁目1番1号
TEL (0263) 25-4503 FAX (0263) 27-6090
URL:<http://www.ihico.jp/iat/>