

**2009年3月期
第1四半期決算説明資料**

**2008年8月12日
株式会社IHI**

2009年度3月期 第1四半期連結決算の概要

IHI

(億円)

	当期 第1四半期 (6/'08)	前期 第1四半期 (6/'07)	増 減
受 注 高	2,343	4,029	▲1,686
売 上 高	2,868	2,504	363
営 業 利 益	32	▲148	181
経 常 利 益	51	▲153	204
税金等調整前 四半期(当期)純利益	72	▲169	242
四半期(当期)純利益	33	▲103	137

当第1四半期の特別損益(21億円)の内訳:

固定資産売却益	37億円
金融商品取引法違反に係る損失	▲15億円

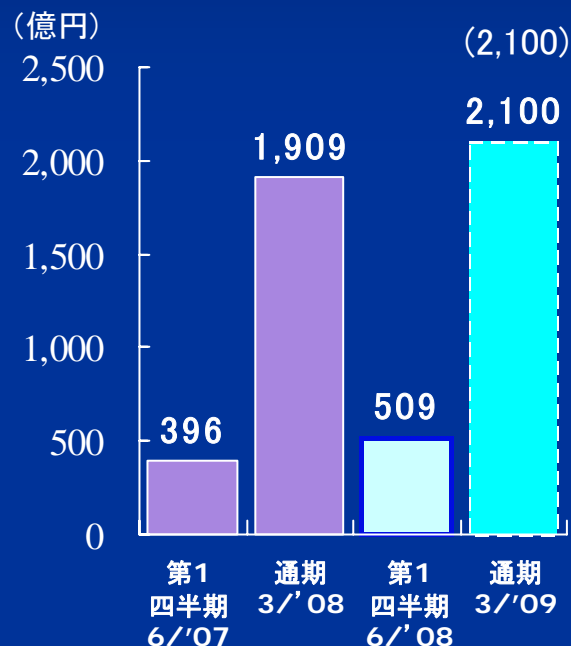
対前第1四半期比損益増減要因分析

◆営業損益の増減要因	(181億円)
・売上高の変動	38億円
・為替の変動	▲28億円
・工事採算の変動	203億円
・販売費・一般管理費の増加	▲32億円
◆営業外損益の増減要因	(23億円)
・金融収支	1億円
・為替差損益	16億円
・持分法による投資損益	2億円
・その他	4億円
◆特別損益の増減要因	(37億円)
・固定資産売却益	37億円
・金融商品取引法違反に係る損失	▲15億円
・その他	15億円

物流・鉄構事業

運搬機械、物流システム、駐車装置、橋梁、交通システム、建材製品、掘進機、その他

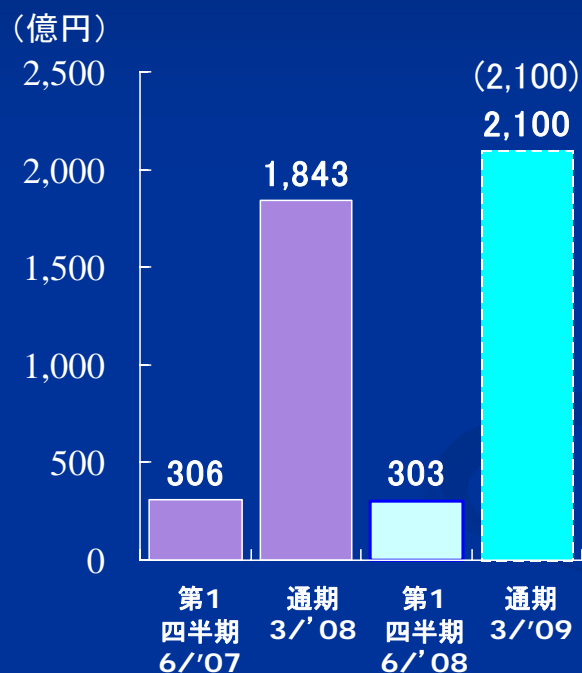
受注高



<対前第1四半期 増減内訳>

増加: 鋼製橋梁, シールド, 油機
減少: 交通システム

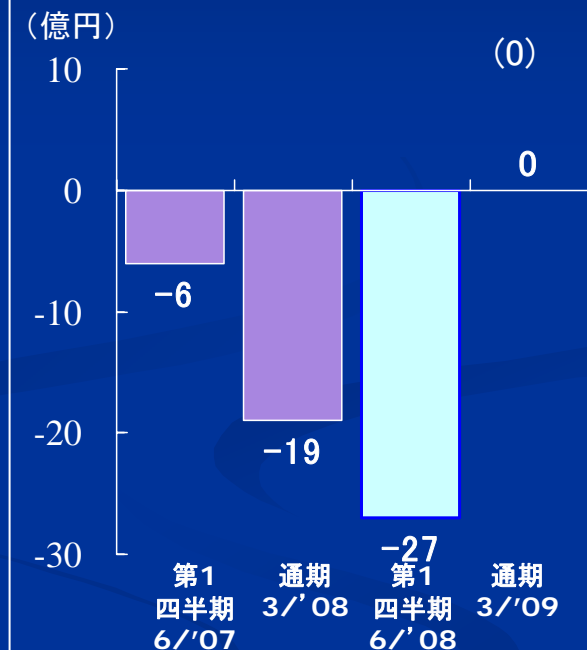
売上高



<対前第1四半期 増減内訳>

増加: 鋼製橋梁, 交通システム, 油機
減少: 運搬機, 物流システム

営業利益

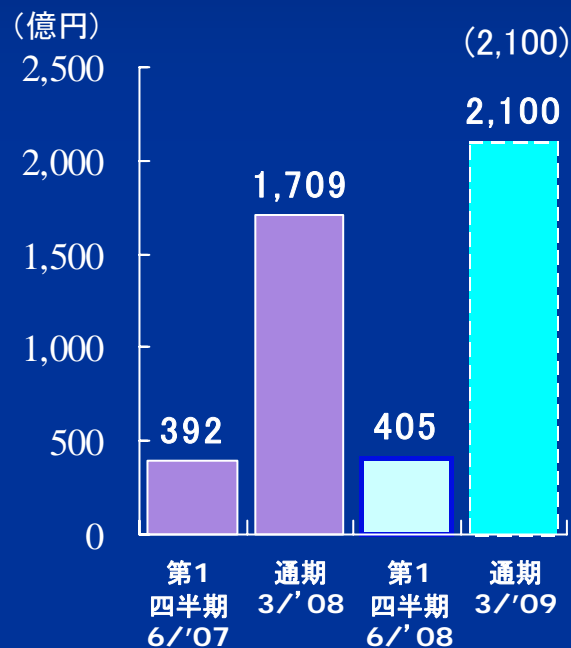


()は期初見通し

機械事業

圧延機、工業炉、風水力機械、製紙機械、汎用機械、車両過給機、その他

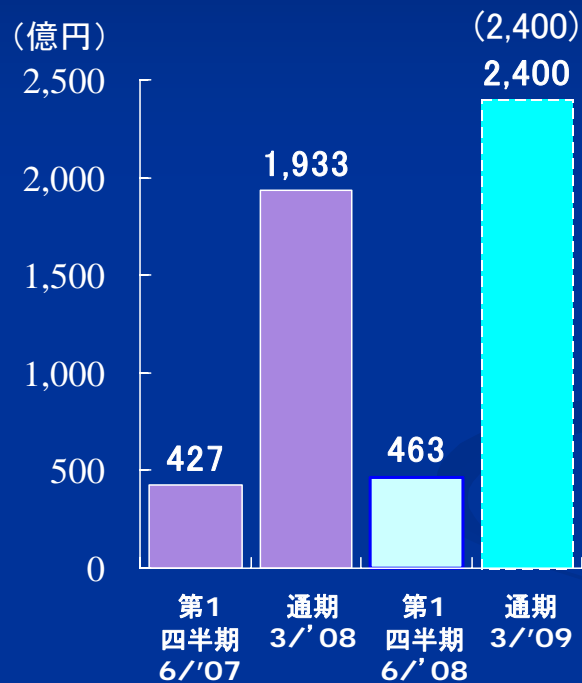
受注高



<対前第1四半期 増減内訳>

増加： 車両過給機，工業炉
減少： 製紙機械

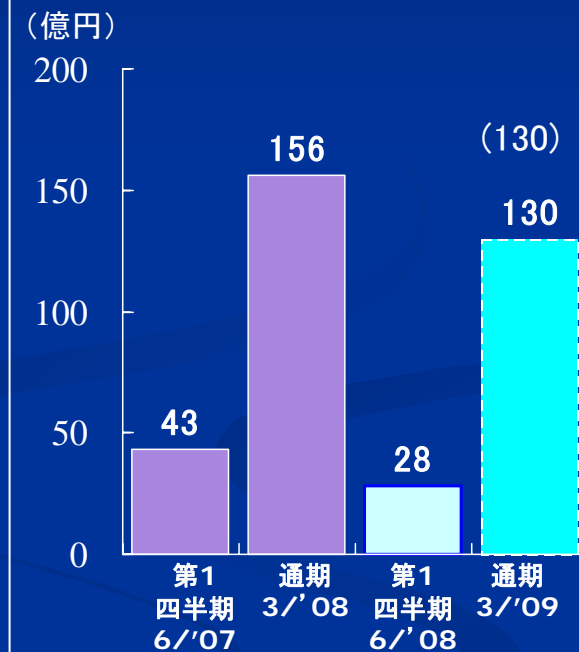
売上高



<対前第1四半期 増減内訳>

増加： 車両過給機，圧延機
減少： 工業炉，製紙機械

営業利益

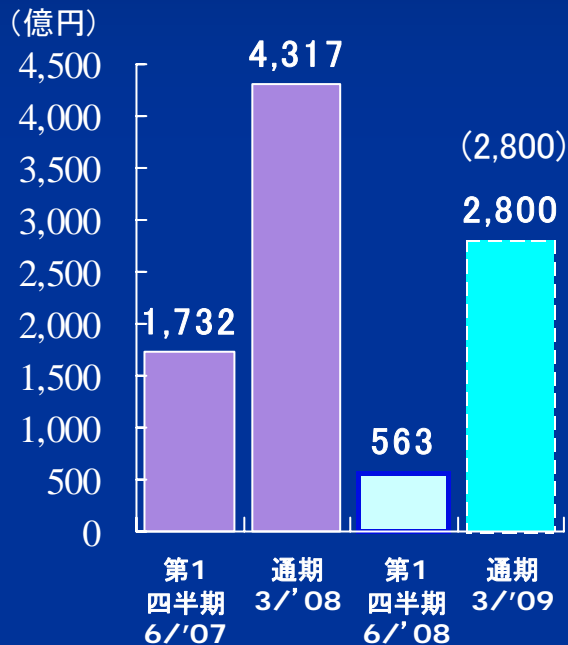


()は期初見通し

エネルギー・プラント事業

ボイラ、原子力機器、ガスタービン、ガスエンジン、脱硫・脱硝装置、環境設備、化学機械、貯蔵設備、その他

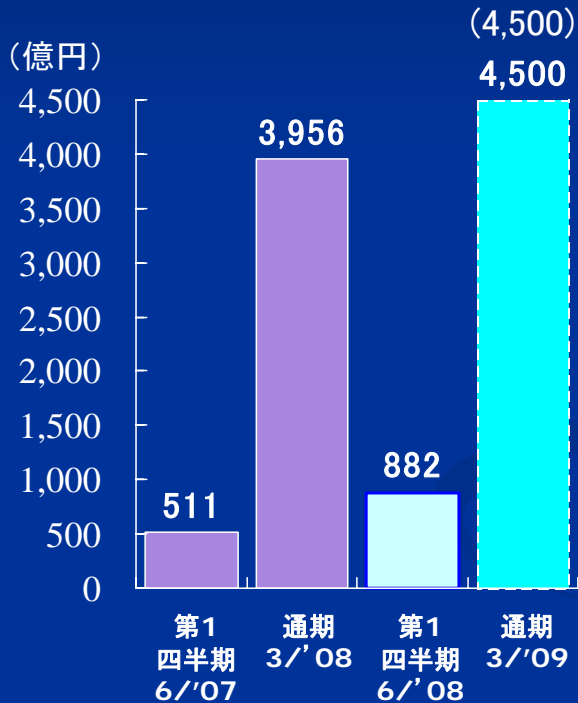
受注高



<対前第1四半期 増減内訳>

減少: 化学機械

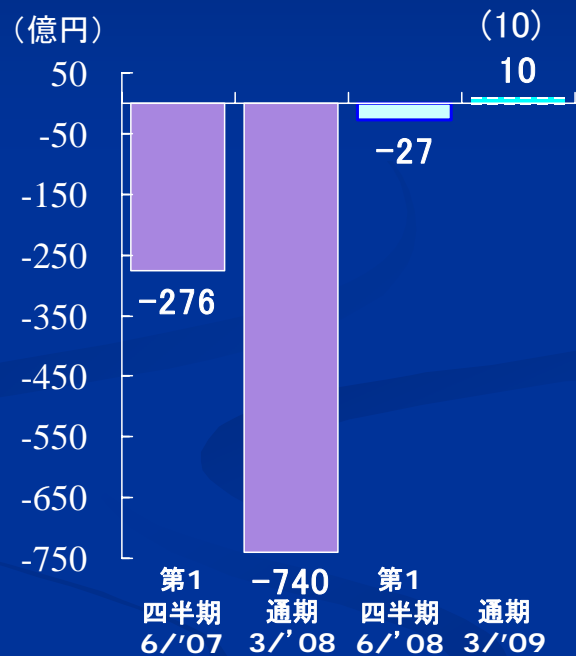
売上高



<対前第1四半期 増減内訳>

増加: ボイラ, 化学機械
貯蔵設備, 原動機

営業利益

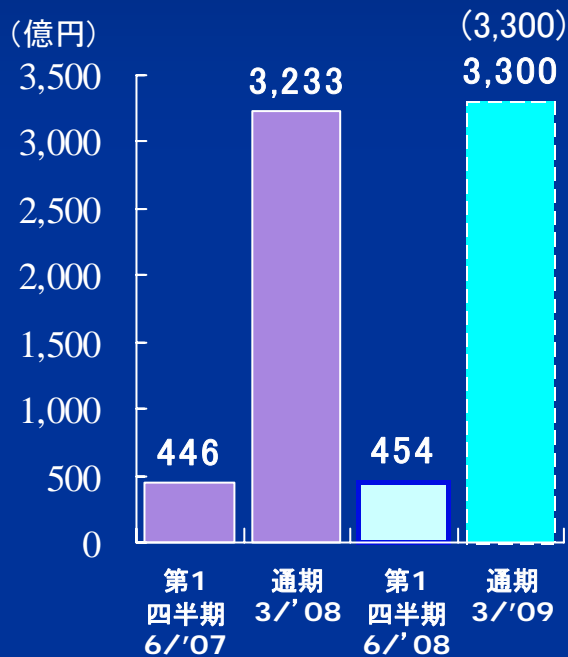


()は期初見通し

航空・宇宙事業

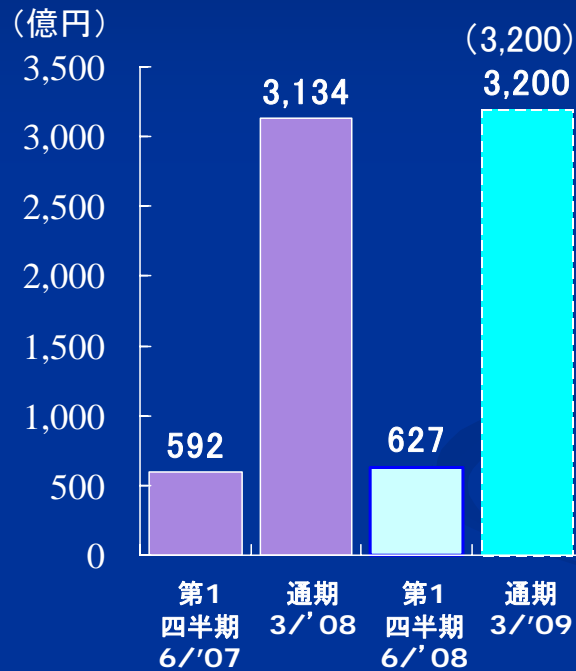
航空エンジン、宇宙開発関連機器、その他

受注高



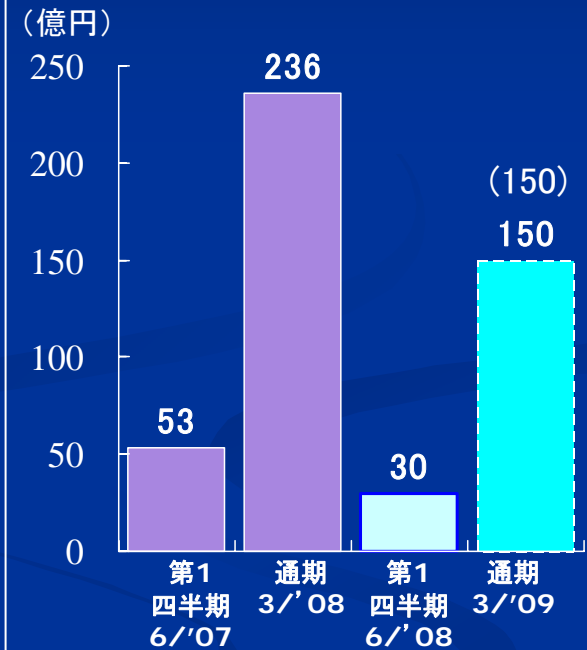
<対前第1四半期 増減内訳>
増加： 防衛省向けエンジン

売上高



<対前第1四半期 増減内訳>
増加： 防衛省向けエンジン

営業利益

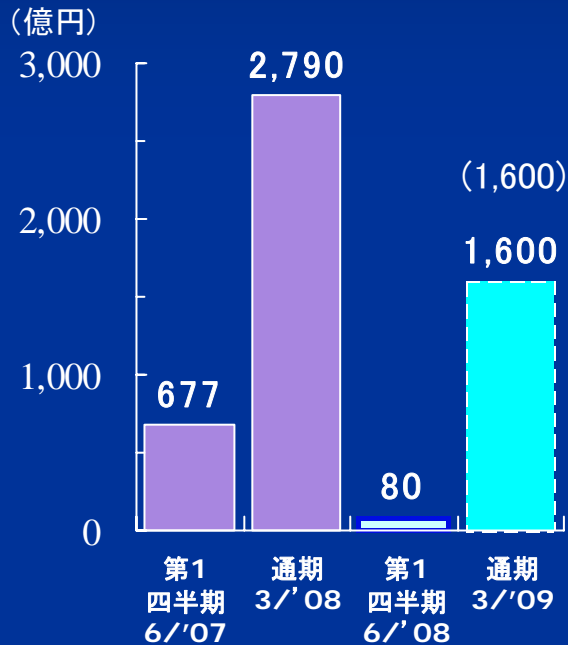


()は期初見通し

船舶・海洋事業

新造船、修理船、海洋構造物、その他

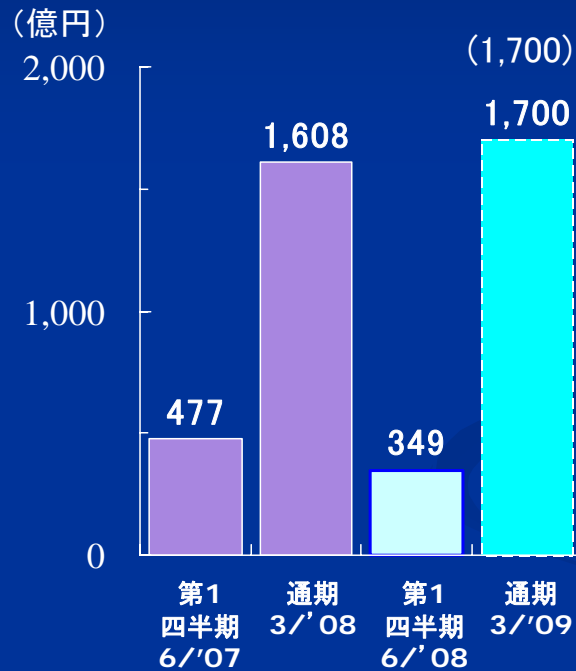
受注高



<対前第1四半期 増減内訳>

減少：新造船
新造船受注 0隻(前年同期は8隻)

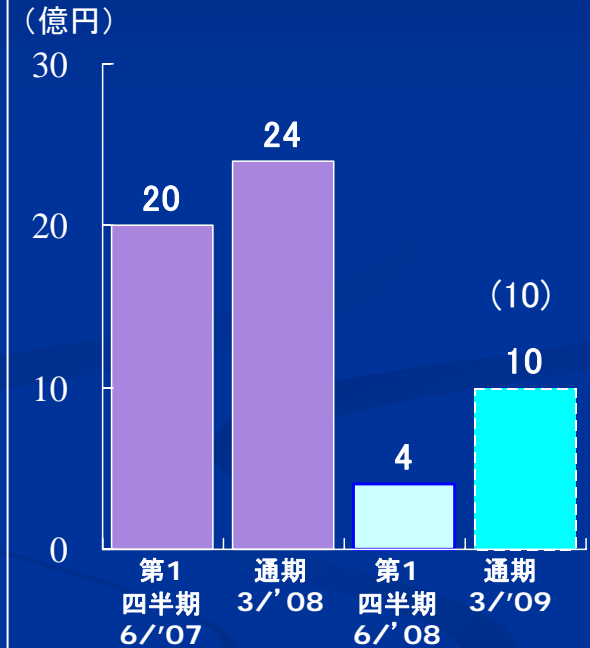
売上高



<対前第1四半期 増減内訳>

減少：新造船, 修理船
新造船売上 5隻(前年同期は4隻)
コンテナ船 1隻, バルクキャリア 3隻
その他 1隻

営業利益

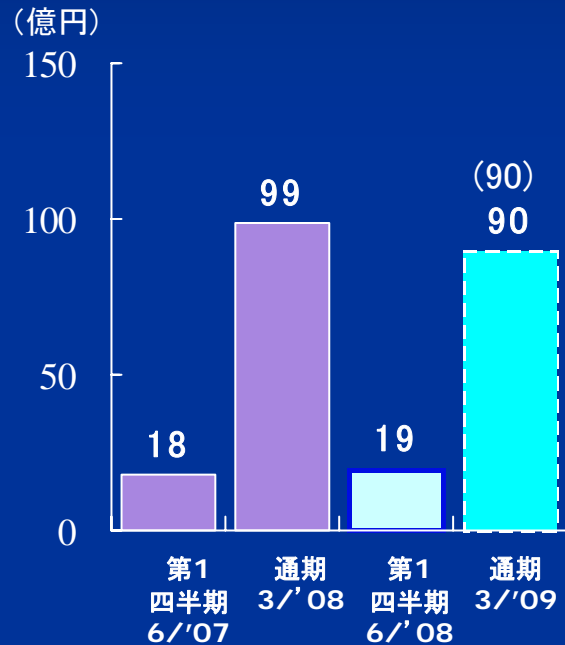


()は期初見通し

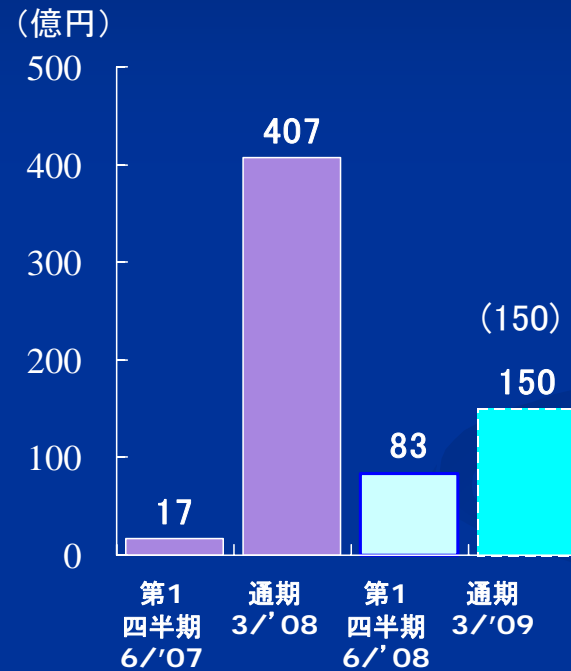
不動産事業

不動産分譲、賃貸、その他

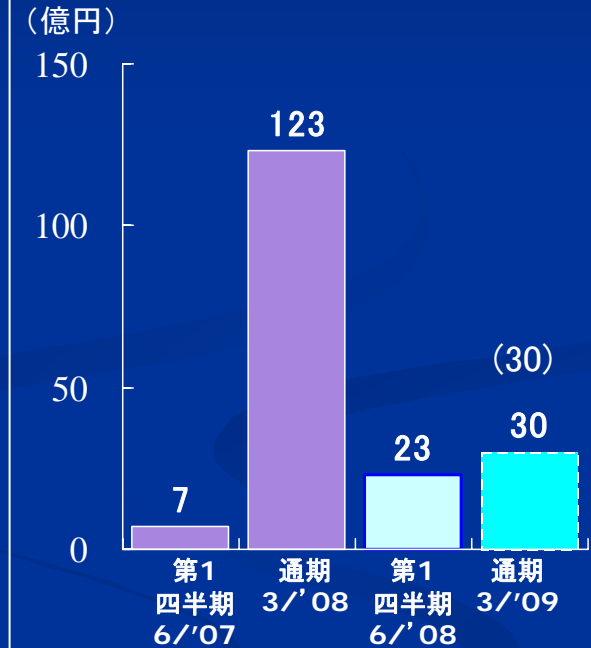
受注高



売上高



営業利益



<対前第1四半期 増減内訳>

増加: マンション分譲

()は期初見通し

その他事業

船用ディーゼル、建設機械、農業機械、サービス、その他

受注高



<対前第1四半期 増減内訳>

減少: ディーゼル, 建設機械

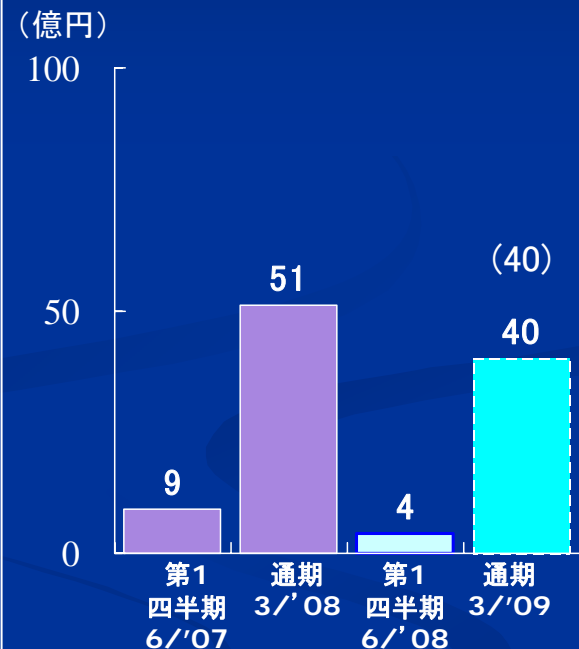
売上高



<対前第1四半期 増減内訳>

増加: ディーゼル
減少: 建設機械

営業利益

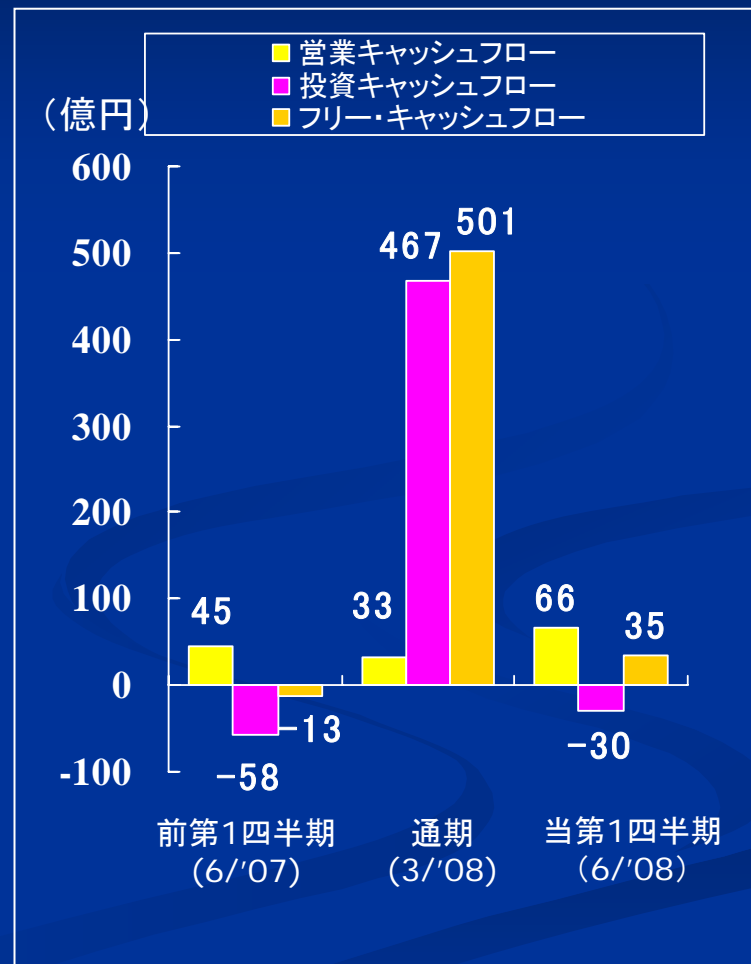


()は期初見直し

連結有利子負債



連結キャッシュフロー



2009年3月期 第2四半期連結業績見通し

IHI

(為替レート 1ドル=105円)

(億円)

	期初の見通し (9/'08) A	今回の見通し (9/'08) B	前期実績 (9/'07)	増減 B-A
受注高	5,500	5,500	7,192	0
売上高	6,300	6,300	5,464	0
営業利益	10	10	▲544	0
経常利益	▲50	▲50	▲597	0
税引前当期純利益	▲50	▲50	▲594	0
当期純利益	▲40	▲40	▲372	0

今回の見通しの特別損益の内訳:

固定資産等売却益	40億円
金融商品取引法違反に係る損失	▲15億円
その他	▲25億円

2009年3月期 通期連結業績見通し

(為替レート 1ドル=105円)

(億円)

	期初の見通し (3/'09) A	今回の見通し (3/'09) B	前期実績 (3/'08)	増 減 B-A
受 注 高	13,500	13,500	15,565	0
売 上 高	14,500	14,500	13,505	0
営 業 利 益	370	370	▲168	0
経 常 利 益	230	230	▲308	0
税引前当期純利益	230	230	467	0
当 期 純 利 益	110	110	251	0

今回の見通しの特別損益の内訳: 固定資産等売却益 40億円
 金融商品取引法違反に係る損失 ▲15億円
 その他 ▲25億円

Explore the Engineering Edge

IHI

ご注意

業績見通しは、現時点で入手可能な情報に基づき判断した見通しであり、リスクや不確実性を含んでいます。従いまして、これらの業績見通しのみにより依拠して投資判断を下すことは控えるようお願いいたします。実際の業績は、様々な重要な要素により、これら業績見通しとは大きく異なる結果となり得ることをご承知おきください。実際の業績に与える重要な要素には、当社の事業領域を取り巻く政治、経済情勢、対ドルをはじめとする円の為替レートなどがあります。