

SHIBAURA

PARTS LIST

部品表

SR525HPT4



2017年11月 第2版 NOV、2017
PARTS LIST CODE No. A00830210

パーツリストの見方について

1)このパーツリストには下記型式が記載されています。

型式	コード	仕様	タイプ	車体No.	機関型式
SR525HPT4-S5	397331	22インチ幅, 5枚刃, 7インチ径	S5	10001~	N4LDI-T-SR-01 (133883)
SR525HPT4-S7	397319	22インチ幅, 7枚刃, 7インチ径	S7		
SR525HPT4-S9	397320	22インチ幅, 9枚刃, 7インチ径	S9		
SR525HPT4-S11	397321	22インチ幅, 11枚刃, 7インチ径	S11		
SR525HPT4-W5	397322	26インチ幅, 5枚刃, 7インチ径	W5		
SR525HPT4-W7	397323	26インチ幅, 7枚刃, 7インチ径	W7		
SR525HPT4-W9	397324	26インチ幅, 9枚刃, 7インチ径	W9		

エンジン関係部品はエンジン製造番号(EN.....)、シャーシ、ボディ関係部品は車台製造番号により管理されています。

2)リストの記載内容について

リストの記載内容は下記に示す番号に従って説明します。

見出番号 Key No	部品番号 Parts No	部品名称 Parts Name	台当個数 Qty					互換性 R/P	適用号機 Application	型 寸 Description	備 考 Remarks
			⑨								
①	②	③	④					⑤	⑥	⑦	⑧

- ①見出番号 イラストに付されている番号とリストの番号を一致させることにより、部品番号が索引出来ます。
- ②部品番号 部品を管理するための部品番号です。
- ③部品名称 部品の名称を英文・和文で表示してあります。
- ④個 数 見出し番号あたりの使用個数を表示してあります。
- ⑤互 換 性 部品変更による新部品と旧部品との互換性記号を表示してあります。
- ⑥適用号機 設計変更実施号機が表示してあります。
- ⑦型 寸 標準部品の型寸表示がしてあります。
- ⑧備 考 部品の仕様・説明等が表示してあります。
- ⑨型 式 個別の形式を表示してあります。

3)記号、略語について

記号(部品変更による新部品と旧部品との互換性の表示は次の通りです。)

表示記号	内容
*	部品供給不可(部品番号欄にこのマークがあるものは供給いたしません。)
A	新旧共に互換性あり(新旧部品は新旧製品のいずれにも取付け出来ます。)
B	新部品のみ互換性あり(新部品は新旧製品のいずれにも取付け出来ますが、旧部品は新製品に取付けることは出来ません。)
D	新旧部品の互換性なし(新部品は新製品、旧部品は旧製品にのみ取付け出来ます。)
E	追加部品であり適用号機欄に号機を記入。
F	廃止部品であり適用号機欄に号機を記入。
O	旧部品は在庫に限り供給、以降新部品を供給(Oマークを部品番号欄に旧部品番号備考欄に表示)
～××××××:製造番号 ××××× 号機まで ××××××～:製造番号 ××××× 号機より	

Abbreviation

ASSY	:アセンブリ	R. H	:ライト	OP	:オプション	IN	:吸気
Inc	:...を含む	UP	:上	d	:直径	EX	:排気
AR	:所要	LOW	:下	l	:長さ		
Fr.	:フロント	S. T. D	:スタンダード	t	:厚さ		
Re.	:リヤ	U. S	:アンダーサイズ	φ	:直径		
L. H	:レフト	O. S	:オーバーサイズ	COMP	:コンプリート (圧入, カシメ品)		

4)イラストについて

イラストにはASSY部品・単体部品が記載されていますが、必ずしも正確な騎乗を示すものではありません。正確な部品番号を見出すための目安となるものです。イラストに付されている番号とリストの見出番号を一致させることにより、その見出し番号から部品番号を知るようになっています。

ご注文について

- 1) 部品をご注文の際は、部品番号・部品名称・個数をお知らせ下さい。
- 2) ご注文の部品は、原則として誤送以外の返品は認めません。
- 3) シバウラ製品には、シバウラ 純正部品 を必ずご使用願います。
(市販の類似品を使用されますと早期破損や性能を悪くする原因となります。)
- 4) 部品価格は、別表の部品価格表を参照ください。

※本部品表は予告なく変更することがあります。

How to consult parts list

1) This parts list contain following model.

Model	Cord		Type	Chassis No.	Engine Model
SR525HPT4-S5	397331	22" wide, 5blade, 7" diameter	S5	10001~	N4LDI-T-SR-01 (133883)
SR525HPT4-S7	397319	22" wide, 7blade, 7" diameter	S7		
SR525HPT4-S9	397320	22" wide, 9blade, 7" diameter	S9		
SR525HPT4-S11	397321	22" wide, 11blade, 7" diameter	S11		
SR525HPT4-W5	397322	26" wide, 5blade, 7" diameter	W5		
SR525HPT4-W7	397323	26" wide, 7blade, 7" diameter	W7		
SR525HPT4-W9	397324	26" wide, 9blade, 7" diameter	W9		

Please confirm both engine serial number (addreviation ; EN****) and charssis number, when place a spare parts order.

Please confirm both engine serial number (addreviation ; EN****) and charssis number, when place a spare parts order.

2) Description in list.

Items in the list are described below by Nos, in the table below.

見出番号 Key No	部品番号 Parts No	部品名称 Parts Name	台当個数 Qty					互換性 R/P	適応号機 Application	型 寸 Description	備 考 Remarks
			⑨								
①	②	③	④					⑤	⑥	⑦	⑧

- ①Index No. : By referring the No. in the illustrations to the same No.,you can find the correct parts No..
- ②Parts No. : No. to control parts.
- ③Name of parts : Name of parts is in dicated in English and Japanese.
- ④Quantity : It represents the quantity of each part contained in reference No..
- ⑤Interchangeability : Mark to show interchangeability when replacing former parts with new ones.
- ⑥Applicable No. of machines : No. of machines for which design is changed.
- ⑦Description : Dimensions of standard parts.
- ⑧Remarks : Specifications,decriptions,etc. of parts.
- ⑨Model : Individual form is indicated.

3) Mark and abbreviation.

Mark (when parts are changed, interchangeability of new and former parts is shown as below.)

Mark	Content
*	This mark appearing "Parts No." column indicates parts not to be supplied.
A	New and old parts are mutually interchangeable.
B	New parts can be substituted for old parts, but vice versa. Thus, new part may be supplied to order asking for supply of old parts.
D	New and old parts are not interchangeable.
E	Indicated as "E" in "interchangeability" column. Its applicable serial number or
F	"F" mini tiller engine appears in "application" column.
O	old parts will be supplied until out of stock and thereafter new substitute parts will be supplied. (This mark appears in "Parts No." column and corresponding old numbers in "Remarks" column)
~ × × × × × : Up to × × × × × for serial numbers. × × × × × ~ : × × × × × and up for serial numbers.	

Abbreviation

ASSY	: Assembly	R. H	: Right	OP	: Optional	IN	: Intake
Inc	: Including	UP	: Upper	d	: Diameter	EX	: Exhaust
AR	: Required	LOW	: Lower	l	: Length		
Fr.	: Front	S. T. D	: Standard	t	: Thickness		
Re.	: Rear	U. S	: Undersize	φ	: Diameter		
L. H	: Left	O. S	: Oversize	COMP	: Complete		

4) Illustrations

Illustrations present assemblies and individual piece parts not always precisely.

They are just guidelines to find correct parts codes. By comparing the index No. in the parts list with the same No. in the illustrations, you can know the parts No.

How to order

- 1) When ordering some parts, designate the code No., name of parts and quantity.
- 2) Returned parts order then those which were delivered by mistake are not accepted.
- 3) Be sure to use SHIBAURA genuine parts for SHIBAURA products. (Those similar to SHIBAURA parts available on the market may cause early failure or performance deterioration.)
- 4) Refer separated parts price list for price of parts.

※ This parts list may be modified without notice.

CONTENTS

目 次

ENGINE N4LDI-T エンジン

FIG.101	CYLINDER BLOCK/OIL PAN	シリンダブロック/オイルパン	10
FIG.102	CRANK SHAFT/PISTON	クランクシャフト/ピストン	12
FIG.103	FLYWHEEL/REAR PLATE/STARTER	フライホイール/リヤプレート/スターター	13
FIG.104	CYLINDER HEAD/ROCKER ARM	シリンダーヘッド/ロッカーアーム	14
FIG.105	HEAD COVER	ヘッドカバー	16
FIG.106	EXHAUST MANIFOLD/TURBO CHARGER/OMS	エキゾーストマニホールド/ターボチャージャー/OMS	17
FIG.107	OIL PUMP/WATER PUMP/THERMOSTAT CASE/ALTERNATOR	オイルポンプ/ウォーターポンプ/サーモスタット/オルタネータ	19
FIG.108	TIMING GEAR CASE/CAMSHAFT	タイミングギヤケース/カムシャフト	21
FIG.109	INJECTOR/HP PUMP/FUEL FILTER	インジェクター/高圧ポンプ/フューエルフィルター	22
FIG.110	EGR	EGR	24
FIG.111	DOC	DOC	25
FIG.112	HARNESS WIRE	ワイヤーハーネス	26
FIG.113	ACCESSORY PARTS	アクセサリ	27

CHASSIS シャーシ

FIG.201	FUEL TANK	フューエルタンク	30
FIG.202	OIL TANK	オイルタンク	32
FIG.203	AIR CLEANER, MUFFLER	エアクリーナ, マフラー	33
FIG.204	TRANSMISSION	トランスミッション; 走行	34
FIG.205	TRANSMISSION; SHIFTER	トランスミッション; シフター	36
FIG.206	MISSION CASE; PUMP	ミッションケース; ポンプ	37
FIG.207	TRANSMISSION; DRIVE PINION	トランスミッション; ドライブピニオン	38
FIG.208	DIFFERENTIAL, FRONT AXLE	デフ, フロントアクスル	39
FIG.209	STEERING COLUMN & OPERATOR'S DECK	ステアリング コラム & オペレーターデッキ	41
FIG.210	METER ASSY	メーターASSY	43
FIG.211	REAR AXLE, DIFFERENTIAL & HOUSING	リヤアクスル, デフ	44
FIG.212	REAR AXLE, WHEEL SHAFT	リヤアクスル, ホイールシャフト	46
FIG.213	H.S.T PEDALS	H. S. Tペダル	48
FIG.214	CONTROLS, ACCELERATOR & CHANGE LEVER	アクセル, シフター	50
FIG.215	FRAME	フレーム	51
FIG.216	NET, ROOF	ネット, ルーフ	53
FIG.217	CUTTER ARM (FRONT)-22INCH	カッターアーム(フロント) 22インチ	54
FIG.218	CUTTER ARM (FRONT)-26INCH	カッターアーム(フロント) 26インチ	56
FIG.219	CUTTER ARM (REAR)-22INCH	カッターアーム(リヤ) 22インチ	58
FIG.220	CUTTER ARM (REAR)-26INCH	カッターアーム(リヤ) 26インチ	59
FIG.221	BONNET, FENDERS	ボンネット, フェンダ	61

CONTENTS

目 次

FIG.222	STEERING CASE, HYDRAULICS	ステアリングケース	63
FIG.223	OIL PUMP, SUCTION LINE	オイルポンプ, サクションライン	64
FIG.224	FILTER HYDRAULICS	フィルター	66
FIG.225	H.S.T DRAIVE	H. S. Tドライブ	68
FIG.226	HYDRAU STATIC TRANSMISSION	ユアツトランスミッション	70
FIG.227	RADIATOR	ラジエター	72
FIG.228	SEAT	シート	73
FIG.229	ENGINE SCREEN	エンジンスクリーン	74
FIG.230	BRAKE PEDALS	ブレーキペダル	75
FIG.231	BRAKE ASSEMBLY	ブレーキASSY	79
FIG.232	FRONT WHEELS, REAR WHEELS	フロントホイール, リヤホイール	80
FIG.233	CONTROL VALVE (LIFT)	コントロールバルブ(昇降)	81
FIG.234	CONTROL VALVE (IMPLEMENT)	コントロールバルブ(作業機)	82
FIG.235	GEAR MOTOR	モータ	83
FIG.236	HYDRAULIC PIPING (FRONT)-22INCH	ユアツハイカン(フロント) 22インチ	84
FIG.237	HYDRAULIC PIPING (FRONT)-26INCH	ユアツハイカン(フロント) 26インチ	86
FIG.238	HYDRAULIC PIPING (REAR)-22INCH	ユアツハイカン(リヤ) 22インチ	88
FIG.239	HYDRAULIC PIPING (REAR)-26INCH	ユアツハイカン(リヤ) 26インチ	90
FIG.240	HYDRAULIC PIPING (LIFT)-22INCH	ユアツハイカン(リフト) 22インチ	92
FIG.241	HYDRAULIC PIPING (LIFT)-26INCH	ユアツハイカン(リフト) 26インチ	94
FIG.242	WIRE HARNESS	ワイヤーハーネス	95
FIG.243	DECALS	デカール	97

IMPLEMENT 作業機

FIG.301	FRONT ROLLER 22INCH	フロントローラー 22インチ	100
FIG.302	REEL BLADE 22INCH	カイテンバ 22インチ	101
FIG.303	BED KNIFE 22INCH	ベッドナイフ 22インチ	102
FIG.304	REAR ROLLER 22INCH	リヤローラー 22インチ	103
FIG.305	CUTTER COVER 22INCH	カッターカバー 22インチ	104
FIG.306	BUCKET ASSY 22INCH	バケットASSY 22インチ	105
FIG.307	BUCKET 22INCH	バケット 22インチ	106
FIG.308	ACCESSORY 22INCH	フゾクヒン 22インチ	107
FIG.309	FRONT ROLLER 26INCH	フロントローラー 26インチ	108
FIG.310	REEL BLADE 26INCH	カイテンバ 26インチ	109
FIG.311	BED KNIFE 26INCH	ベッドナイフ 26インチ	110
FIG.312	REAR ROLLER 26INCH	リヤローラー 26インチ	111

CONTENTS

目 次

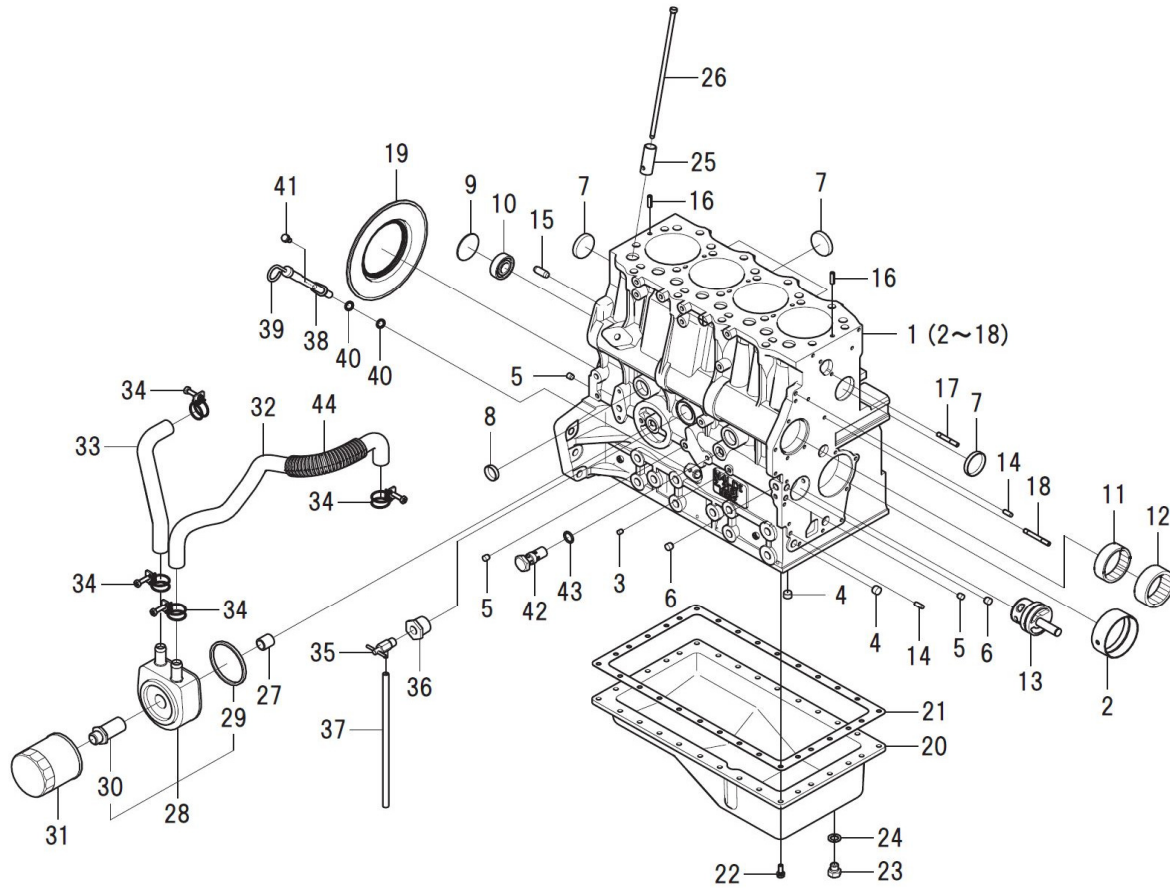
FIG.313 CUTTER COVER 26INCH	カッターカバー 26インチ	112
FIG.314 ACCESSORY 26INCH	フゾクヒン 26インチ	113

エンジン編

(ENGINE)

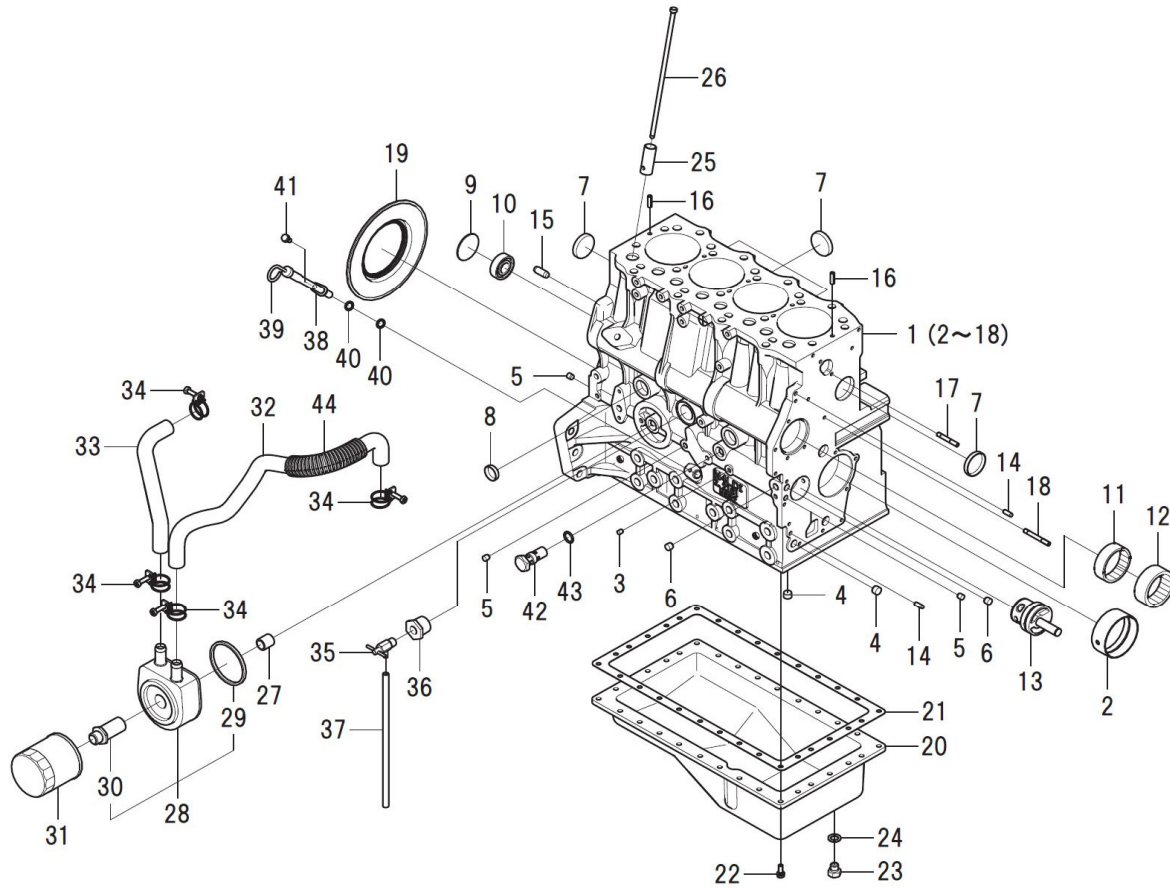
N4LDI-T

FIG.101 CYLINDER BLOCK/OIL PAN
シリンダブロック/オイルパン



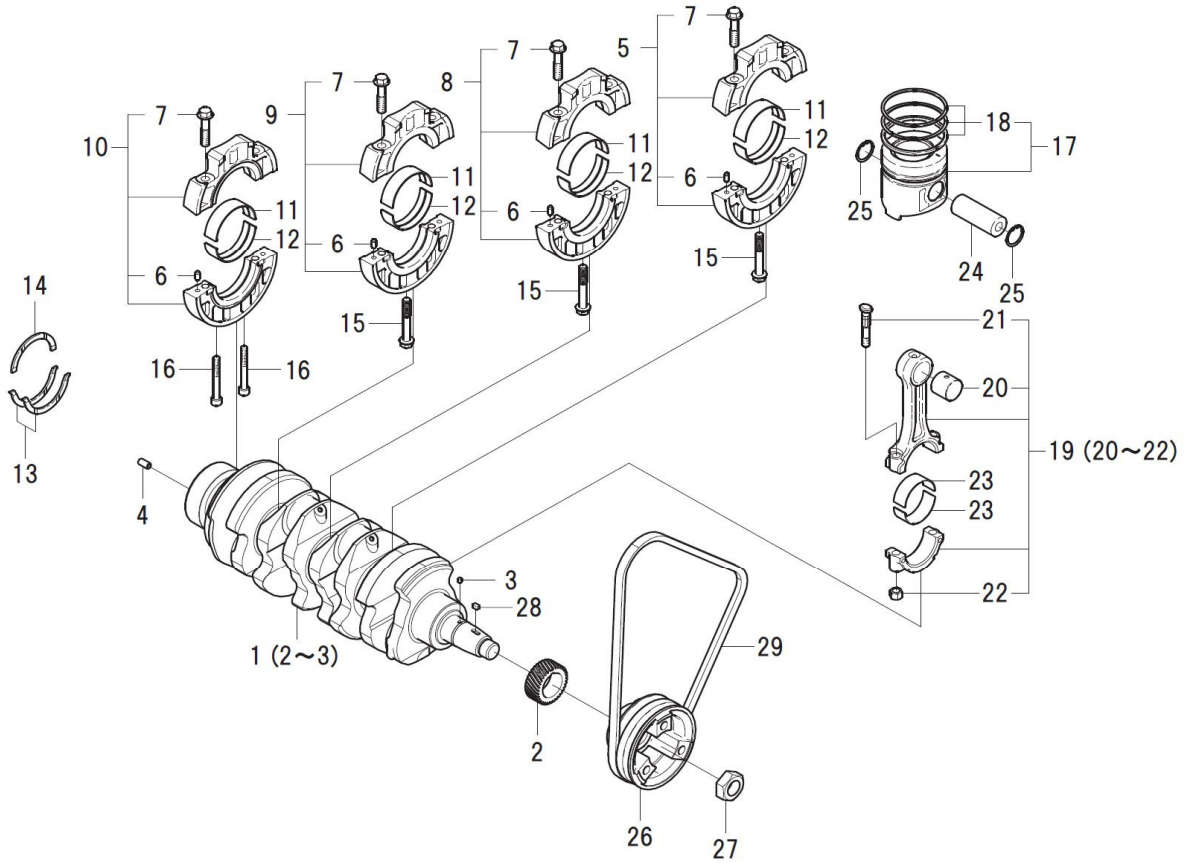
見出番号 Key No	部品番号 Parts No	部品名称 Parts Name	台当個数 Qty				互換性 R/P	適応号機 Application	型 寸 Description	備 考 Remarks
			ALL	S	W					
1	110102070	CYLINDER BLOCK	シリンダブロックCOMPL	1						
2	198517222	BUSHING:STD	ブッシュ:STD	1						
3	198466030	PLUG :6.5-7	プラグ:6.5-7	4						
4	198466920	PLUG:BLANK:12	プラグ:12	2						
5	198466010	PLUG :8.4	プラグ:8.4	3						
6	198466020	PLUG :10.4	プラグ:10.4	2						
7	064209055	SEALING CAP	シーリングキャップ	5						
8	064210025	SEALING CAP	シーリングキャップ	2						
9	064100045	EXPANSION PLUG	エクspansionプラグ	1						
10	040106203	BALL BEARING	ボールベアリング	1						
11	042309017	NEEDLE BEARING	ニードルベアリング	1						
12	042309018	NEEDLE BEARING	ニードルベアリング	1						
13	165296260	SHAFT.IDLE GEAR	アイドルギヤシャフトCOMPL	1						
14	030500616	DOWEL PIN	ノックピン	2						
15	030501025	DOWEL PIN	ノックピン	2						
16	030309005	SPRING PIN	スプリングピン	2						
17	012110635	STUD BOLT	スタッドボルト	1						
18	012110645	STUD BOLT	スタッドボルト	1						
19	050209083	OIL SEAL	オイルシール	1						
20	110701510	OIL PAN	オイルパンCOMPL:SB	1						
21	110996860	GASKET	ガスケット:オイルパン	1						
22	011310620	BOLT	ボルト	30						
23	010411212	BOLT	ボルト	1						
24	025100012	SEAL WASHER	シールワッシャ	1						
25	120116160	TAPPET	タペット	8						
26	120456310	ROD.PUSH	ブッシュロッド COMPL	8						
27	140546020	JOINT.FILTER	フィルタジョイント	1						
28	140656150	COOLER.OIL	オイルクーラASSY	1						
29	140996390	GASKET	ガスケット	1						
30	140546140	JOINT.FILTER	フィルタジョイント	1						
31	140517020	FILTER.OIL	オイルフィルタCOMPL	1						
32	068209260	HOSE	ホース:オイルクーラ	1						
33	068209264	HOSE:OIL COOLER	ホース:オイルクーラ	1						
34	067100025	HOSE BAND:CLAMP	ホースバンド:クランプ	4						
35	198736050	COCK	ドレンコック	1						

FIG.101 CYLINDER BLOCK/OIL PAN
シリンダブロック/オイルパン



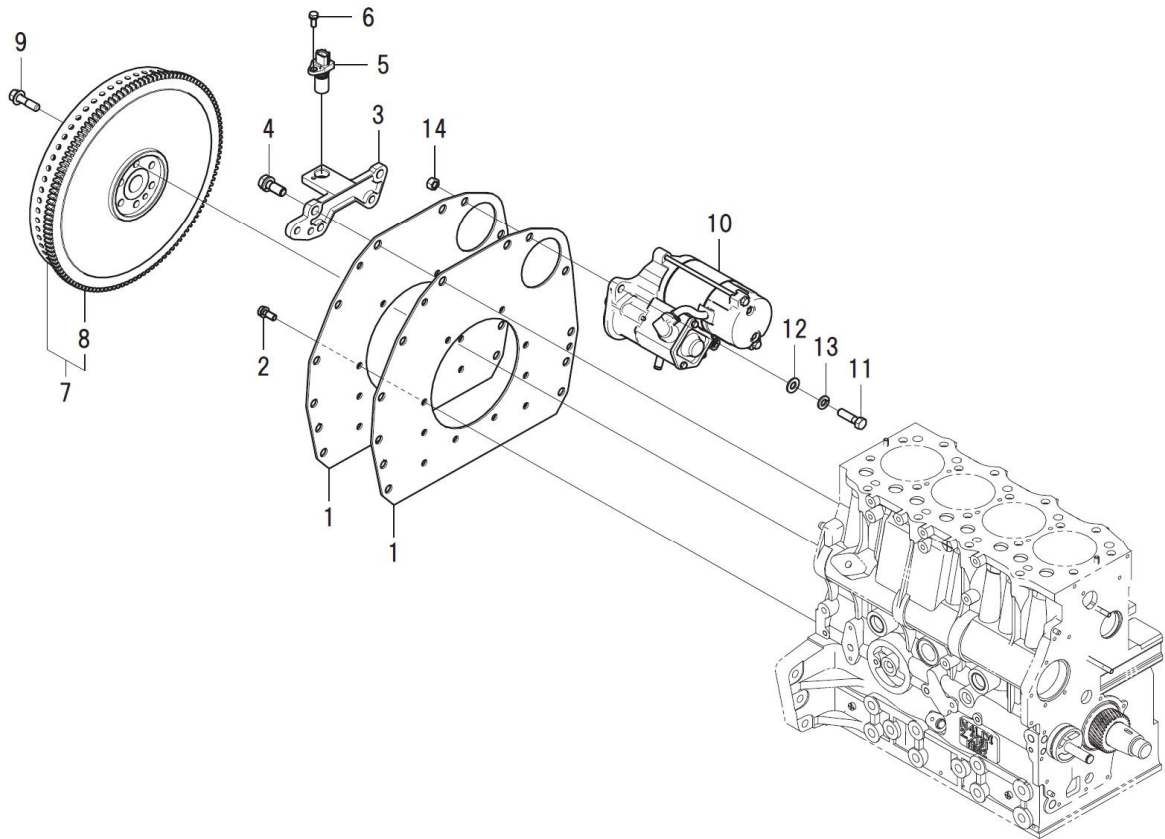
見出番号 Key No	部品番号 Parts No	部品名称 Parts Name	台当個数 Qty				互換性 R/P	適応号機 Application	型寸 Description	備考 Remarks
			ALL	S	W					
36	198486770	CONNECTOR	1							
37	068106250	VINYL TUBE	1							
38	110756460	GAUGE GUIDE COMPL	1							
39	198416320	GAUGE COMPL	1							
40	052109113	O-RING	2							
41	010700610	BOLT	1							
42	140036220	VALVE ASSY.RELIEF	1							
43	052109078	O-RING	1							

FIG.102 CRANK SHAFT/PISTON
クランクシャフト/ピストン



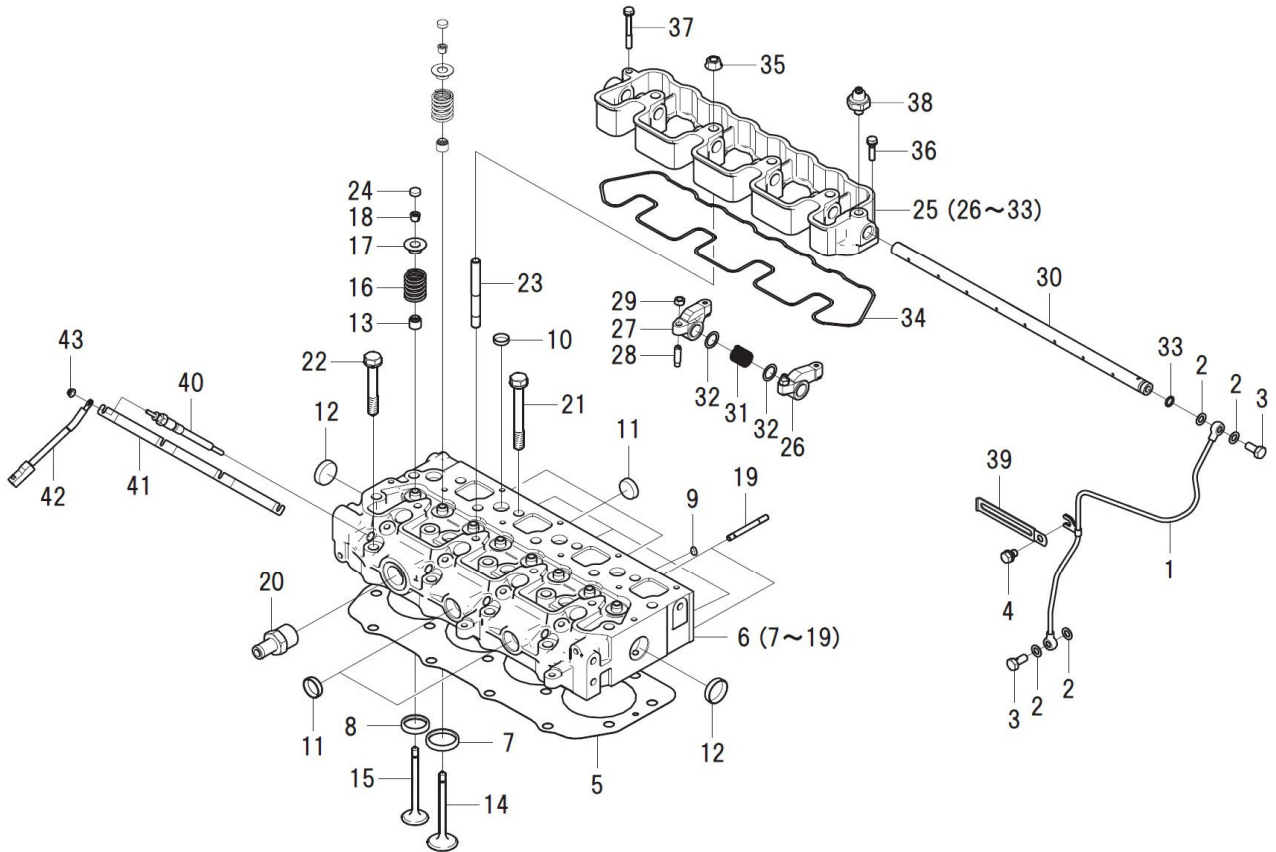
見出番号 Key No	部品番号 Parts No	部品名称 Parts Name		台当個数 Qty					互換性 R/P	適応号機 Application	型寸 Description	備考 Remarks
				ALL	S	W						
1	115256751	CRANKSHAFT	クランクシャフトCOMPL	1								
2	115276270	GEAR.CRANKSHAFT	クランクギヤ	1								
3	030509020	DOWEL PIN	ノツクピン	1								
4	030300816	SPRING PIN	スプリングピン	1								
5	110156360	HOLDER ASSY.BEARING	ベアリングホルダASSY:1	1								
6	030500612	DOWEL PIN	ノツクピン	8								
7	010109406	BOLT	ホルトベアリングホルダ	8								
8	110156370	HOLDER ASSY.BEARING	ベアリングホルダASSY:2	1								
9	110156380	HOLDER ASSY.BEARING	ベアリングホルダASSY:3	1								
10	110156390	HOLDER ASSY.BEARING	ベアリングホルダASSY:4	1								
11	198517232	METAL.UPPER:STD	メタル.ウエ:STD	4								
12	198517242	METAL.LOWER:STD	メタル.シタ:STD	4								
13	199266200	WASHER.THRUST	スラストワッシャ	2								
14	199266210	WASHER.THRUST	スラストワッシャ	1								
15	010109667	BOLT	ホルト	3								
16	010700860	BOLT	ホルト	2								
17	115017810	PISTON KIT	ピストンKIT	4								
18	115104130	RING KIT.PISTON	ピストンリングKIT	1								
19	115026370	ROD ASSY.CONNECTING	コネクティングロッドASSY	4								
20	198517645	BUSH	ブッシュ	4								
21	115176140	BOLT.CONNECTING ROD	ロッドホルト	2								
22	020109120	NUT	ナツト.コンロッド	2								
23	198517650	METAL.PIN:STD	メタル.ピン:STD	8								
24	115326220	PIN.PISTON	ピストンピン	4								
25	036500028	SNAP RING	スナップリング	8								
26	115391140	PULLEY.CRANKSHAFT:SB	クランクシャフトプーリ:SB	1								
27	020109086	NUT	ナツト	1								
28	034100508	KEY	キー	1								
29	080109080	V-BELT:AX38	Vベルト(A38)	1								

FIG.103 FLYWHEEL/REAR PLATE/STARTER
 フライホイール/リアプレート/スターター



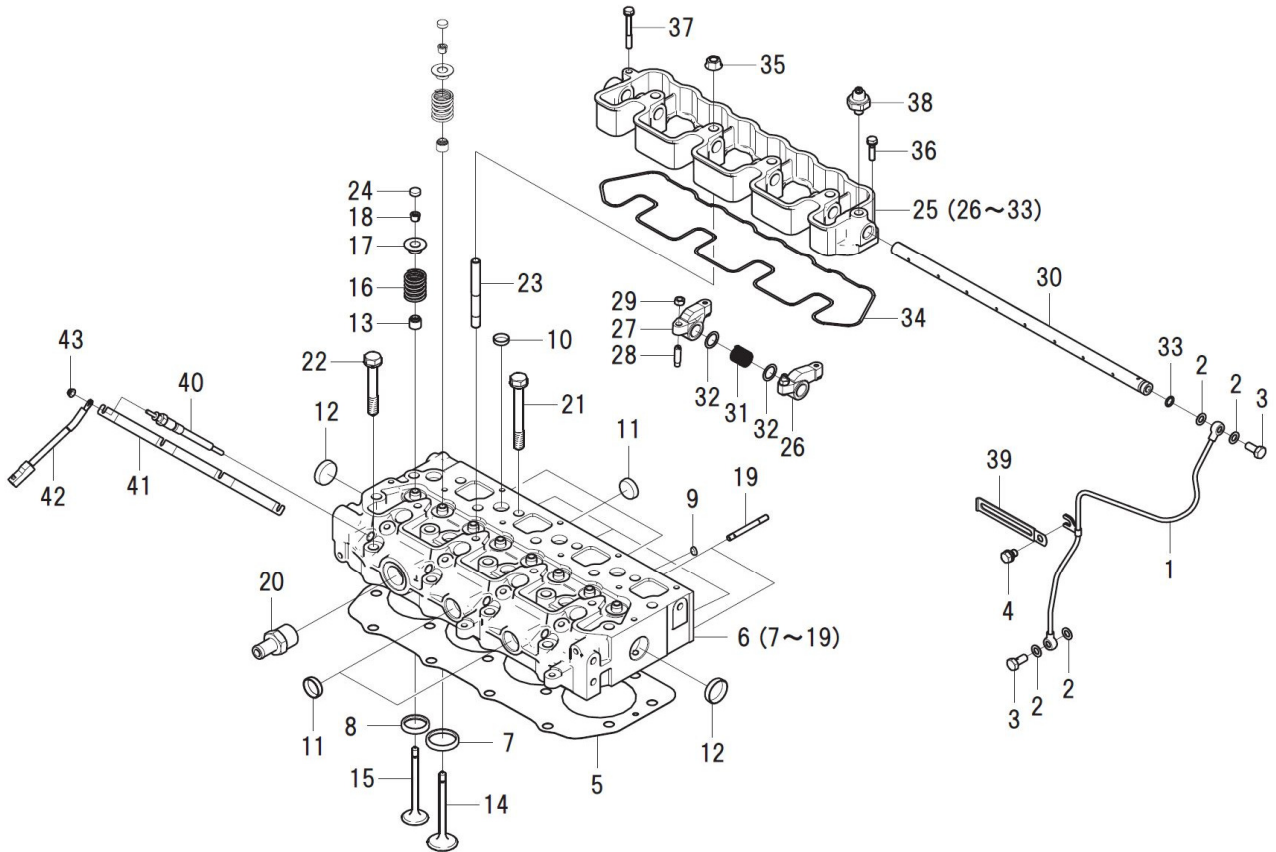
見出番号 Key No	部品番号 Parts No	部品名称 Parts Name		台当個数 Qty				互換性 R/P	適応号機 Application	型 寸 Description	備 考 Remarks
				ALL	S	W					
1	110361560	REARPLATE:SB	リアプレート:SB	2							
2	011510820	BOLT	ボルト	10							
3	185977970	BRACKET	ブラケット:NEセンサー	1							
4	011511230	BOLT	ボルト	2							
5	185746180	SENSOR: SPEED	センサー:スピード	1							
6	011310616	BOLT	ボルト	1							
7	115351320	FLYWHEEL COMPL	フライホイール COMPL	1							
8	115376160	GEAR RING	リングギヤ	1							
9	010109341	BOLT:F/W	ボルト	6							
10	185086530	MOTOR ASSY: STARTING	スターティングモータ ASSY	1							
11	010311035	BOLT	ボルト	2							
12	026100010	WASHER	ワッシャ	2							
13	027100010	SPRING WASHER	スプリングワッシャ	2							
14	020900010	NUT	ナット	2							

FIG.104 CYLINDER HEAD/ROCKER ARM
シリンダーヘッド/ロッカーアーム



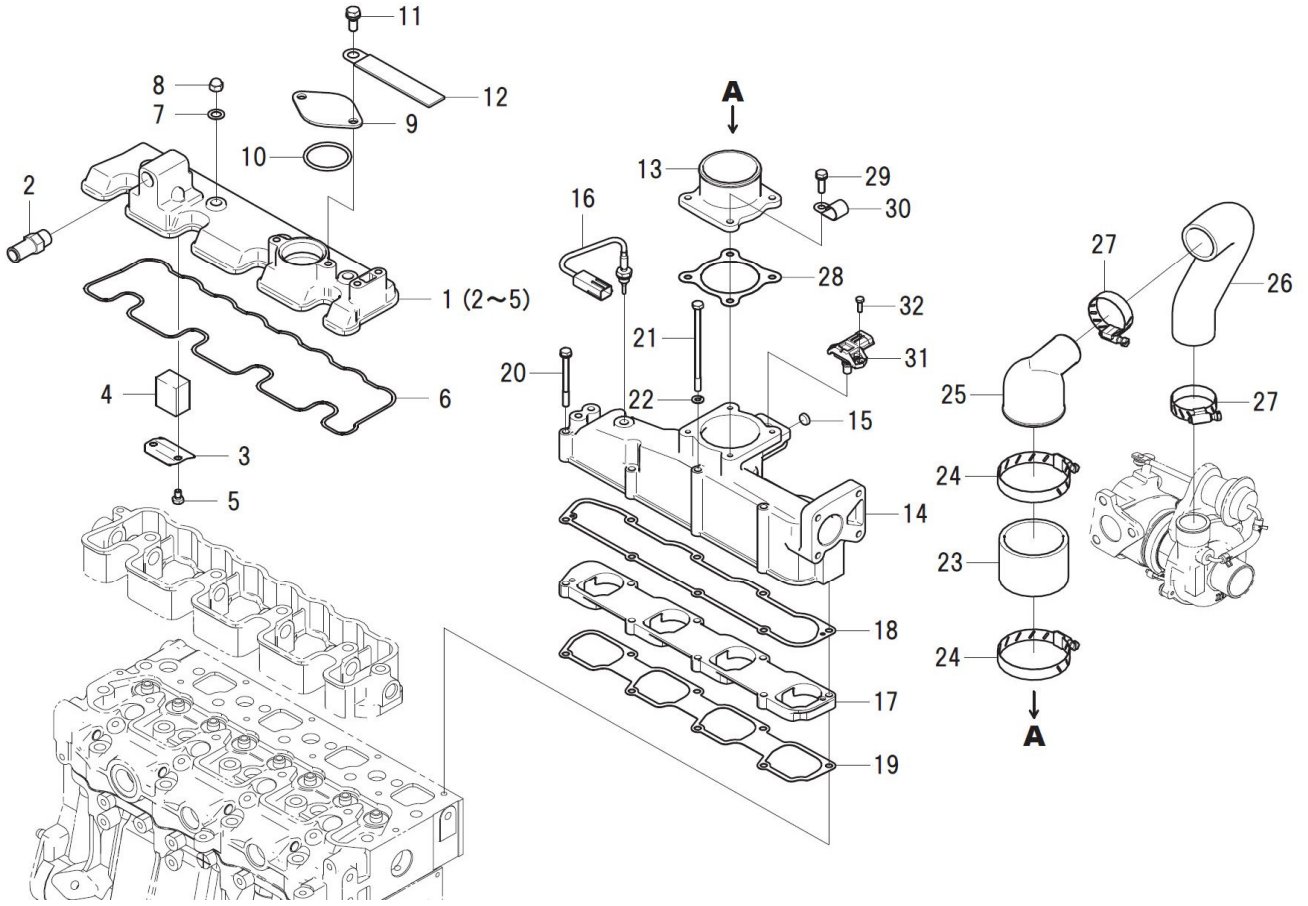
見出番号 Key No	部品番号 Parts No	部品名称 Parts Name		台当個数 Qty				互換性 R/P	適応号機 Application	型 寸 Description	備 考 Remarks
				ALL	S	W					
1	140607720	PIPE.OIL	オイルパイプ COMPL	1							
2	140996260	GASKET.M8	ガスケット.M8	2							
2	140996260	GASKET.M8	ガスケット.M8	2							
3	198486780	BOLT BANJO	アイボルト	1							
3	198486780	BOLT BANJO	アイボルト	1							
4	011510812	BOLT	ボルト	1							
5	111147751	GASKET.CYLINDER HEAD	ガスケット.ヘッド:T1.1	1							
5	111147761	GASKET.CYLINDER HEAD	ガスケット.ヘッド:T1.2	1							
5	111147771	GASKET.CYLINDER HEAD	ガスケット.ヘッド:T1.3	1							
6	111011840	HEAD ASSY.CYLINDER	シリンダヘッドASSY:SB	1							
7	110136485	SEAT.VALVE:IN	バルブシート:IN	4							
8	110136495	SEAT.VALVE:EX	バルブシート:EX	4							
9	064210010	SEALING CAP	シーリングキャップ	4							
10	064210018	SEALING CAP	シーリングキャップ	7							
11	064210025	SEALING CAP	シーリングキャップ	5							
12	064210030	SEALING CAP	シーリングキャップ	2							
13	U20406140	SEAL.VALVE GUIDE	バルブガイド:シール	8							
14	120166400	VALVE.INTAKE	インテイクバルブ	4							
15	120176420	VALVE.EXHAUST	エキゾーストバルブ	4							
16	198216700	SPRING	スプリング	8							
17	120186080	RETAINER	リテーナ	8							
18	120226070	COTTER	コッタ	16							
19	012110655	STUD BOLT	スタッドボルト	2							
20	198481320	HOSE CONNECTOR	ホースコネクタ	1							
21	111136500	BOLT.CYLINDER HEAD	ヘッドボルト	14							
22	111136511	BOLT.CYLINDER HEAD	ヘッドボルト	4							
23	012109044	STUD BOLT	スタッドボルト	4							
24	120216041	CAP VALVE	バルブキャップ	8							
25	120036563	ROCKER ARM ASSY:SB	ロッカーアームASSY:SB	1							
26	120356131	ROCKER ARM COMPL:IN	ロッカーアームCOMPL:IN	4							
27	120356141	ROCKER ARM COMPL:EX	ロッカーアームCOMPL:EX	4							
28	199486220	ADJUSTMENT SCREW	アジャストスクリュー	8							
29	020109076	NUT	ナット	8							
30	120316201	SHAFT.ROCKER ARM	ロッカーアームシャフト	1							
31	198217170	SPRING	スプリング	3							

FIG.104 CYLINDER HEAD/ROCKER ARM
シリンダーヘッド/ロッカーアーム



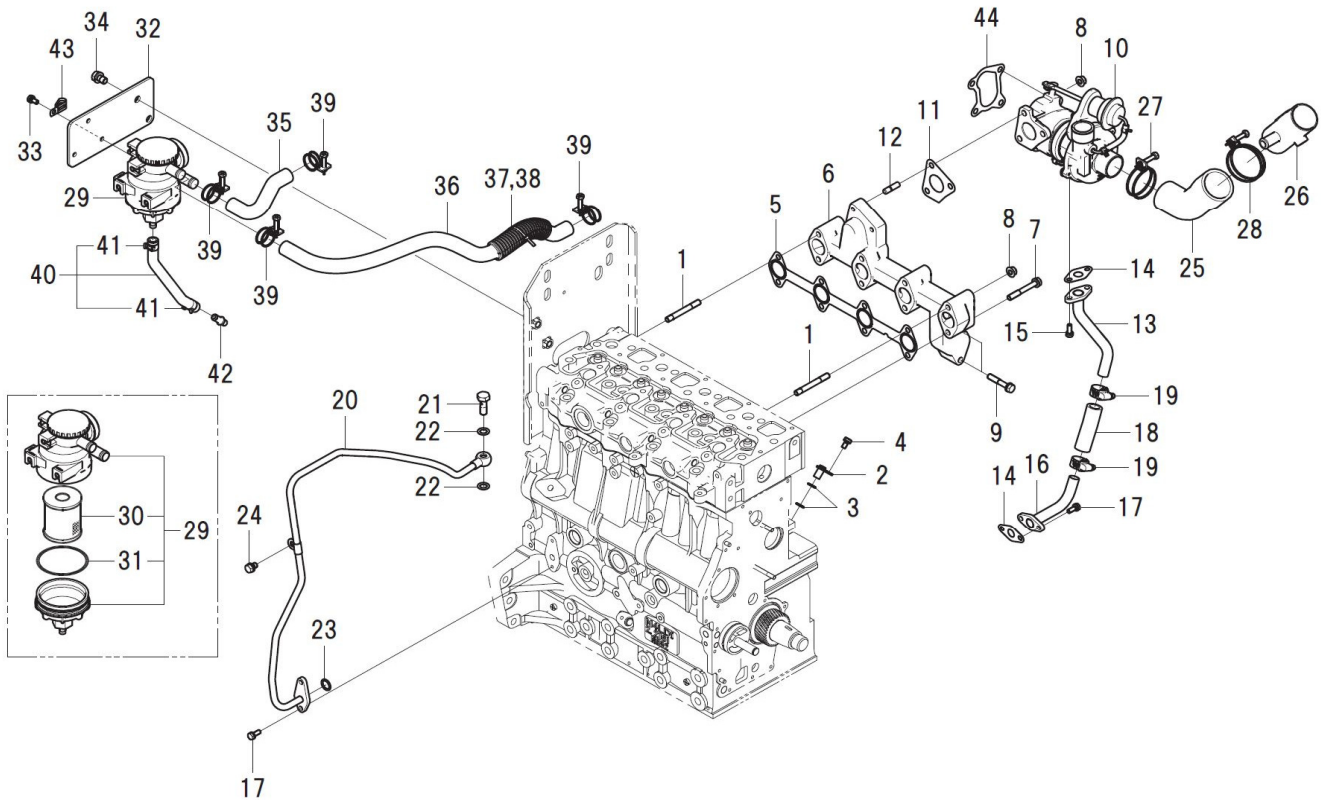
見出番号 Key No	部品番号 Parts No	部品名称 Parts Name	台当個数 Qty				互換性 R/P	適応号機 Application	型寸 Description	備考 Remarks
			ALL	S	W					
32	199280300	SHIM	シム0.5	6						
33	052109076	O-RING	Oリング	1						
34	120996250	GASKET:ROCKER ARM BR	カスケツト:ロッカーアームブラケツト	1						
35	023100010	NUT	ナツト	4						
36	011310625	BOLT	ボルト	1						
37	011310650	BOLT	ボルト	1						
38	185246060	OIL PRESSURE SW	マノコンタクト	1						
39	399113620	CLAMP	クランプ	1						
40	185366280	PLUG.GLOW	グロープラグ	4						
41	185376180	CONNECTOR	コネクタ	1						
42	185606530	HARNESS.WIRE	ワイヤーハネス:グローコネクタ	1						
43	023100004	NUT	ナツト	4						

FIG.105 HEAD COVER
ヘッドカバー



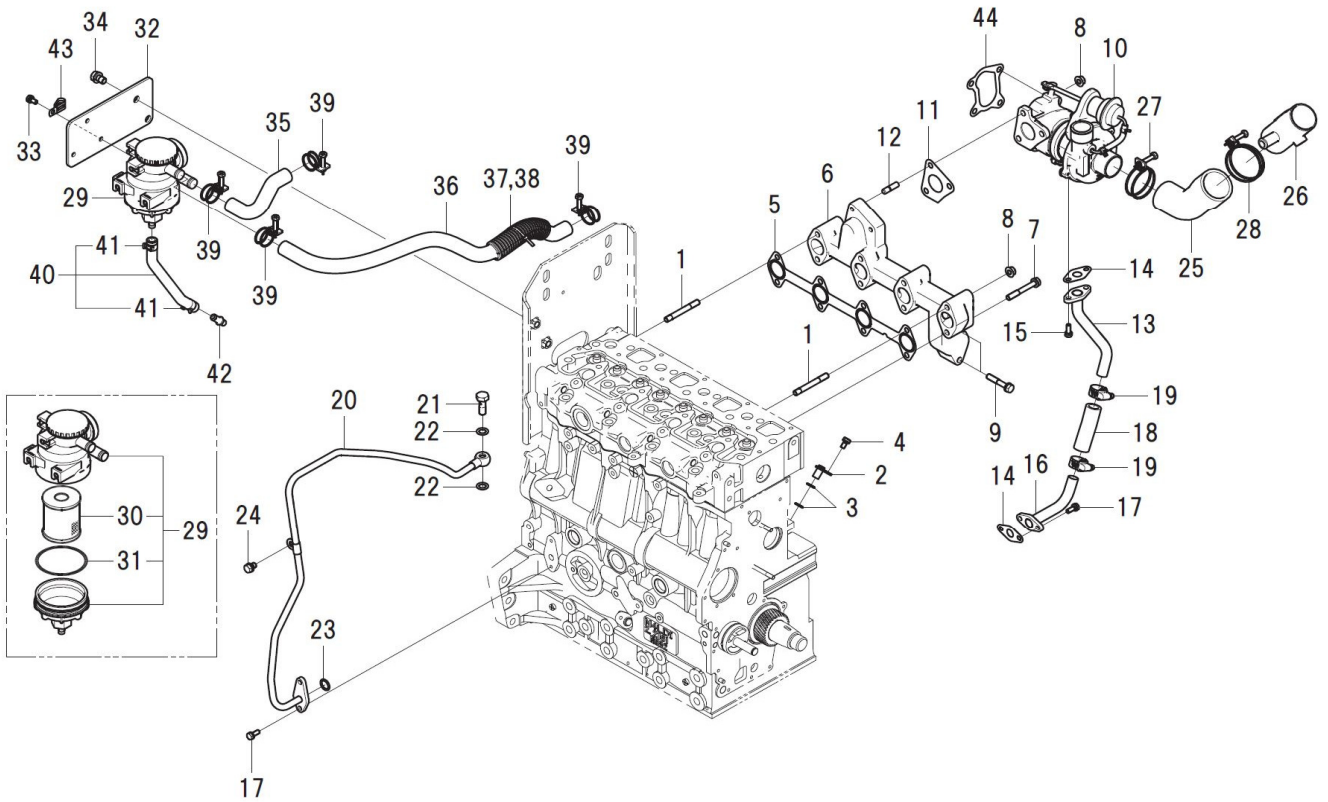
見出番号 Key No	部品番号 Parts No	部品名称 Parts Name	台当個数 Qty				互換性 R/P	適応号機 Application	型寸 Description	備考 Remarks
			ALL	S	W					
1	111027590	COVER:CYLINDER HEAD	ヘッドカバー-ASSY:SB	1						
2	198481340	HOSE CONNECTOR	ホースコネクタ	1						
3	110666050	STOPPER.OIL	オイルストッパ	1						
4	110666090	FILTER	フィルタ	1						
5	010110610	BOLT	ボルト	2						
6	111996520	GASKET:HEAD COVER	ガスケット:ヘッドカバー	1						
7	140996270	GASKET:M10	ガスケット:M10	4						
8	024600010	CAP NUT	キャップナット	4						
9	165206740	COVER	カバー	1						
10	052100480	O-RING	Oリング	1						
11	011510816	BOLT	ボルト	2						
12	399113640	CLAMP	クランプ	3						
13	135566970	ADAPTER:AIR INTAKE	アダプタ:エアインテイク	1						
14	135556260	MANIFOLD COMPL.IN	インテイクマニホルド:COMPL:SB	1						
15	064210012	SEALING CAP	シーリングキャップ	1						
16	185746190	SENSOR	センサ:キユウキオンド	1						
17	135597130	SPACER	スペーサ:SB	1						
18	135997180	GASKET	ガスケット	1						
19	135997170	GASKET	ガスケット	1						
20	011310660	BOLT	ボルト:M6X60 バネサツキ	5						
21	010109119	BOLT	ボルト	3						
22	027100006	SPRING WASHER	スプリングワッシャ	3						
23	135591300	HOSE:AIR INTAKE	ホース:エアインテイク	1						
24	198756160	BAND	ホースバンド	2						
25	135566980	ADAPTER:AIR INTAKE	アダプタ:エアインテイク	1						
26	135591310	HOSE:AIR INTAKE	ホース:エアインテイク	1						
27	198756530	BAND	ホースバンド	2						
28	135997270	GASKET:INTAKE THROT	ガスケット:インテイクスロットル	1						
29	011310620	BOLT	ボルト	4						
30	199116370	CLAMP	クランプ	2						
31	185746160	SENSOR:BOOST PLESSUR	センサ:ブーストプレッシャ	1						
32	010700412	BOLT	ボルト M4X12	2						

FIG.106 EXHAUST MANIFOLD/TURBO CHARGER/OMS
 エキゾーストマニホールド/ターボチャージャー/OMS



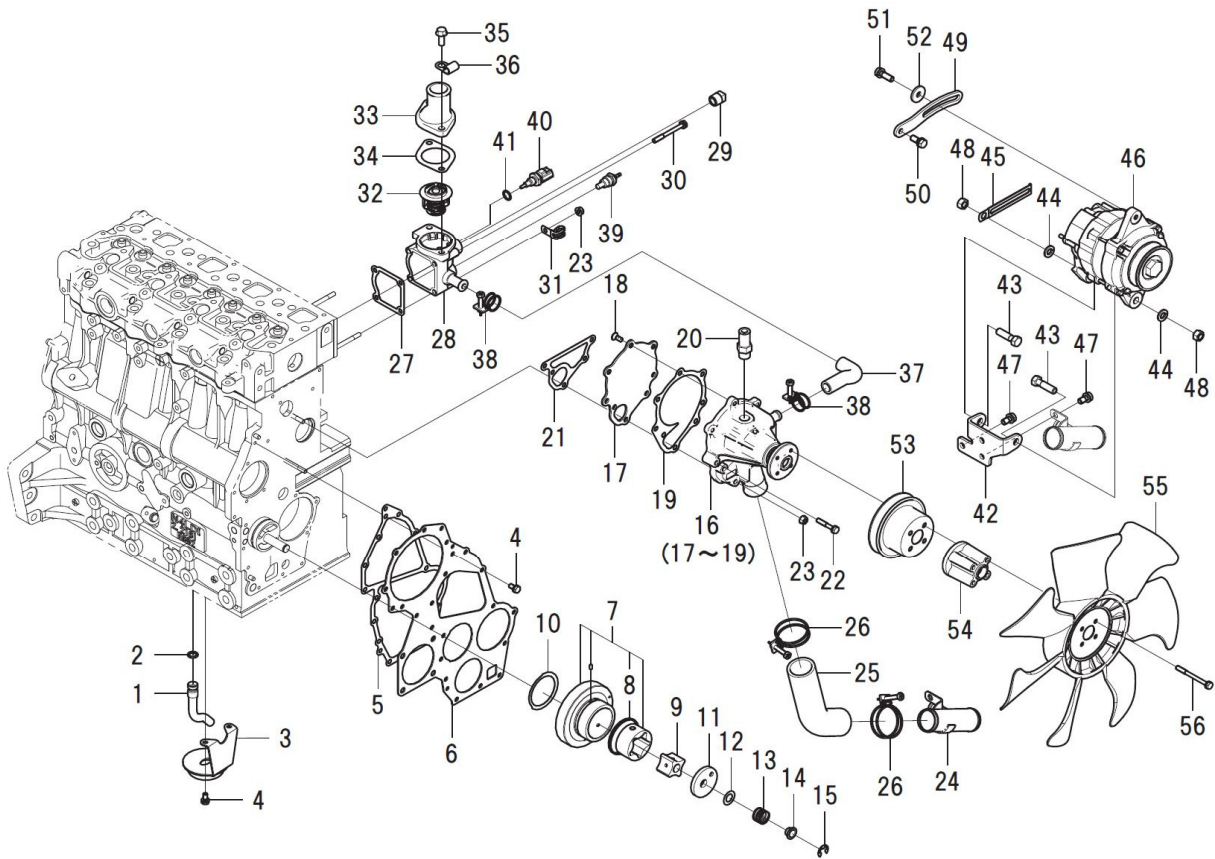
見出番号 Key No	部品番号 Parts No	部品名称 Parts Name		台当個数 Qty					互換性 R/P	適応号機 Application	型寸 Description	備考 Remarks
				ALL	S	W						
1	012110860	STUD BOLT	スタッドボルト	2								
2	198436290	PLUG COMPL	プラグCOMPL	1								
3	052109113	O-RING	オリング	2								
4	010700610	BOLT	ボルト	1								
5	135997200	GASKET:EX	カスケツト:EX	1								
6	135617880	MANIFOLD:EXHAUST	エキゾーストマニホールド:SB-H	1								
7	011510860	BOLT	ボルト	6								
8	023100008	NUT	ナット	5								
9	011510845	BOLT	ボルト	2								
10	135756300	TURBO CHARGER	ターボチャージャーASSY	1								
11	135997240	GASKET:TC	カスケツト:TC	1								
12	012109235	STUD BOLT	スタッドボルト	3								
13	140607710	PIPE:OIL	オイルパイプCOMPL	1								
14	140996280	GASKET	カスケツト	2								
15	011140616	BOLT	ボルト	2								
16	140607700	PIPE:OIL	オイルパイプCOMPL	1								
17	011310616	BOLT	ボルト	4								
18	068209646	OIL HOSE:TC	オイルホース:TC	1								
19	198756200	HOSE BAND	ホースバンド	2								
20	140607910	PIPE:OIL	オイルパイプCOMPL	1								
21	198487840	EYE BOLT	アイボルト	1								
22	054109025	GASKET	カスケツト	2								
23	052109078	O-RING	オリング	1								
24	011510812	BOLT	ボルト	1								
25	135591180	HOSE:INTAKE	インテイクホース	1								
26	135566761	PIPE:AIR INTAKE	パイプ:エアインテイク	1								
27	067100048	HOSE BAND	ホースバンド	1								
28	067100056	HOSE BAND	ホースバンド	1								
29	110056060	OIL MIST SEPARATOR	オイルミストセパレーター	1								
30	110536010	ELEMENT KIT	エレメントKIT	1								
31	052109136	O-RING:OMS	オリング:OMS	1								
32	137967060	PLAT:OMS	プレート:OMS	1								
33	011310614	BOLT	ボルト	3								
34	011511016	BOLT	ボルト	2								
35	068209739	HOSE:OMS	ホース:OMS	1								

FIG.106 EXHAUST MANIFOLD/TURBO CHARGER/OMS
 エキゾーストマニホールド/ターボチャージャー/OMS



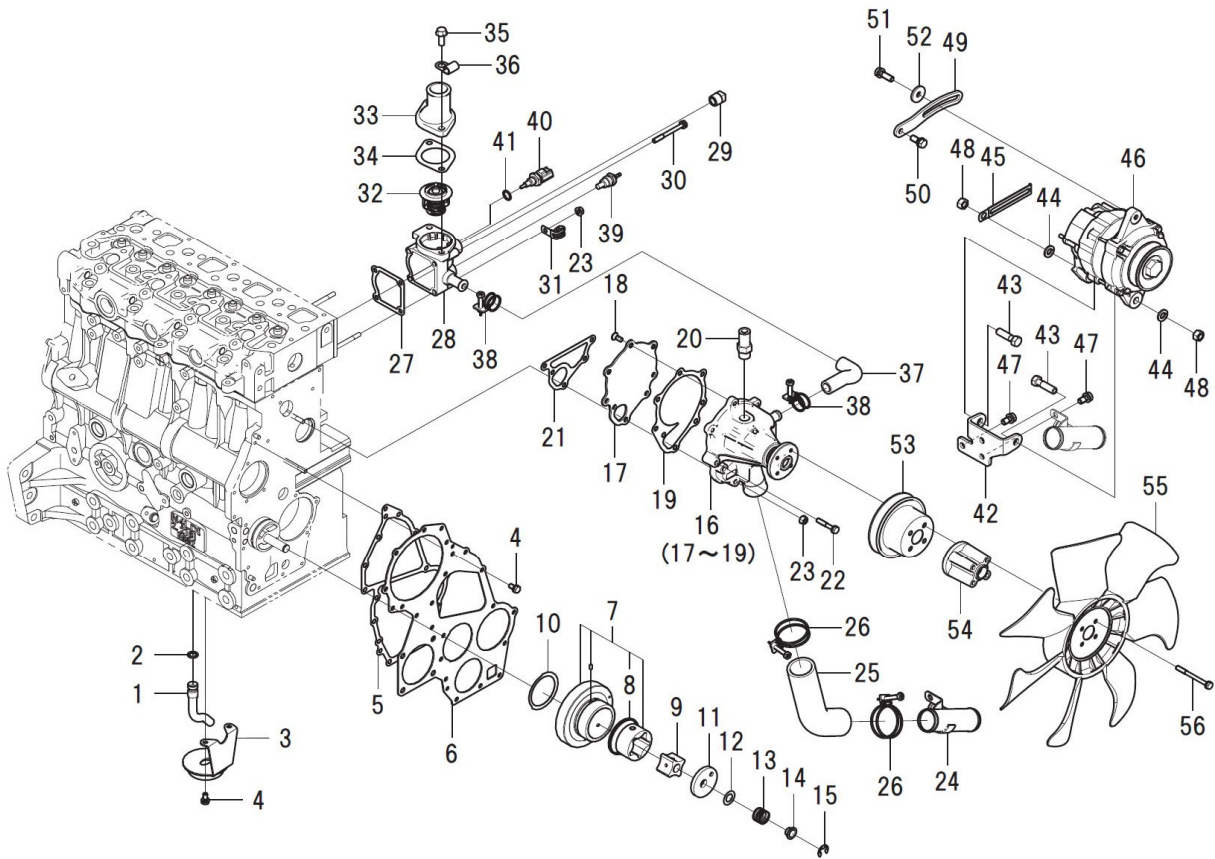
見出番号 Key No	部品番号 Parts No	部品名称 Parts Name	台当個数 Qty				互換性 R/P	適応号機 Application	型寸 Description	備考 Remarks
			ALL	S	W					
36	068209703	HOSE:OMS ホ-ス:OMS	1							
37	385891155	CORRUGATE TUBE コルゲ-トチューブ	1							
38	398750150	BAND バンド	1							
39	067100025	HOSE BAND:CLAMP ホ-スバンド:クランプ	4							
40	130806220	HOSE ASSY:OMS ホ-スASSY:OMS	1							
41	067200150	HOSE CLIP ホ-ス クリツプ	2							
42	340674010	ADAPTOR アダプタ	1							
43	399113630	CLAMP クランプ	1							
44	135997230	GASKET:TC ガスケット:TC	1							

FIG.107 OIL PUMP/WATER PUMP/THERMOSTAT CASE/ALTERNATOR
 オイルポンプ/ウォーターポンプ/サーモスタット/オルタネータ



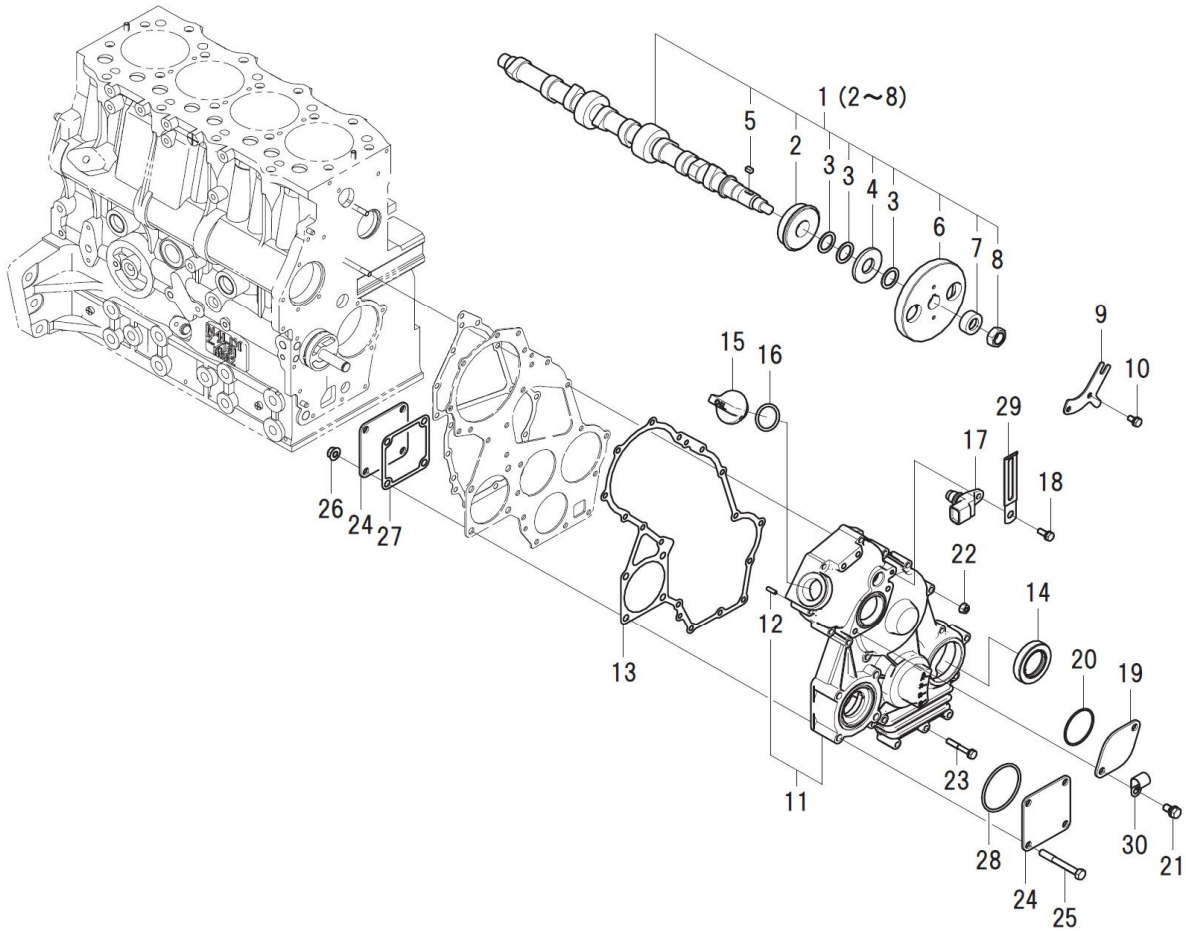
見出番号 Key No	部品番号 Parts No	部品名称 Parts Name	台当個数 Qty				互換性 R/P	適応号機 Application	型寸 Description	備考 Remarks
			ALL	S	W					
1	140986630	PIPE	オイルパイプ	1						
2	052109076	O-RING	Oリング	1						
3	140406360	SUCTION FILTER COMPL	サクシヨンフィルタCOMPL	1						
4	011310612	BOLT	ボルト	7						
5	165996750	GASKET:FRONT PLATE	カスケツト:フロントプレート	1						
6	165166820	PLATE.FRONT:SB	フロントプレート:SB	1						
7	165026400	GEAR ASSY.IDLE	アイドルギヤASSY	1						
8	198217760	SPRING	スプリング	1						
9	140166380	ROTOR	ロータ	1						
10	199266270	WASHER.THRUST	スラストワッシャ	1						
11	140116220	COVER.OIL PUMP	オイルポンプカバー	1						
12	199286340	SHIM SET	シムセット	1						
13	198216720	SPRING	スプリング	1						
14	199236540	COLLAR	カラー	1						
15	036800010	SNAP RING	スナップリング	1						
16	145017770	PUMP ASSY.WATER	ウォーターポンプASSY:SB	1						
17	145146320	SET PLATE	セットプレート	1						
18	015300614	SCREW	スクリュー	3						
19	145996681	GASKET.SET PLATE	カスケツト:セットプレート	1						
20	198481280	HOSE CONNECTOR	ホースコネクタ	1						
21	145996990	GASKET:WATER PUMP	カスケツト:W/P	1						
22	011310635	BOLT	ボルト	4						
23	023100006	NUT	ナット	3						
24	145986451	PIPE COMPL	パイプCOMPL	1						
25	145537750	HOSE:WP	ゴムホース:WP	1						
26	067100043	HOSE BAND	ホースバンド	2						
27	145996710	GASKET	カスケツト:サーモケース	1						
28	145217130	CASE.THERMOSTAT:SB	サーモスタットケース:SB	1						
29	064500030	PLUG	プラグ	1						
30	011310655	BOLT	ボルト	2						
31	399113630	CLAMP	クランプ	1						
32	145206220	THERMOSTAT COMPL	サーモスタットCOMPL	1						
33	145226320	COVER.THERMOSTAT:SB	サーモスタットカバー:SB	1						
34	145996051	GASKET.THERMO COVER	カスケツト:サーモカバー	1						
35	010810820	BOLT	ボルト	2						

FIG.107 OIL PUMP/WATER PUMP/THERMOSTAT CASE/ALTERNATOR
 オイルポンプ/ウォーターポンプ/サーモスタット/オルタネータ



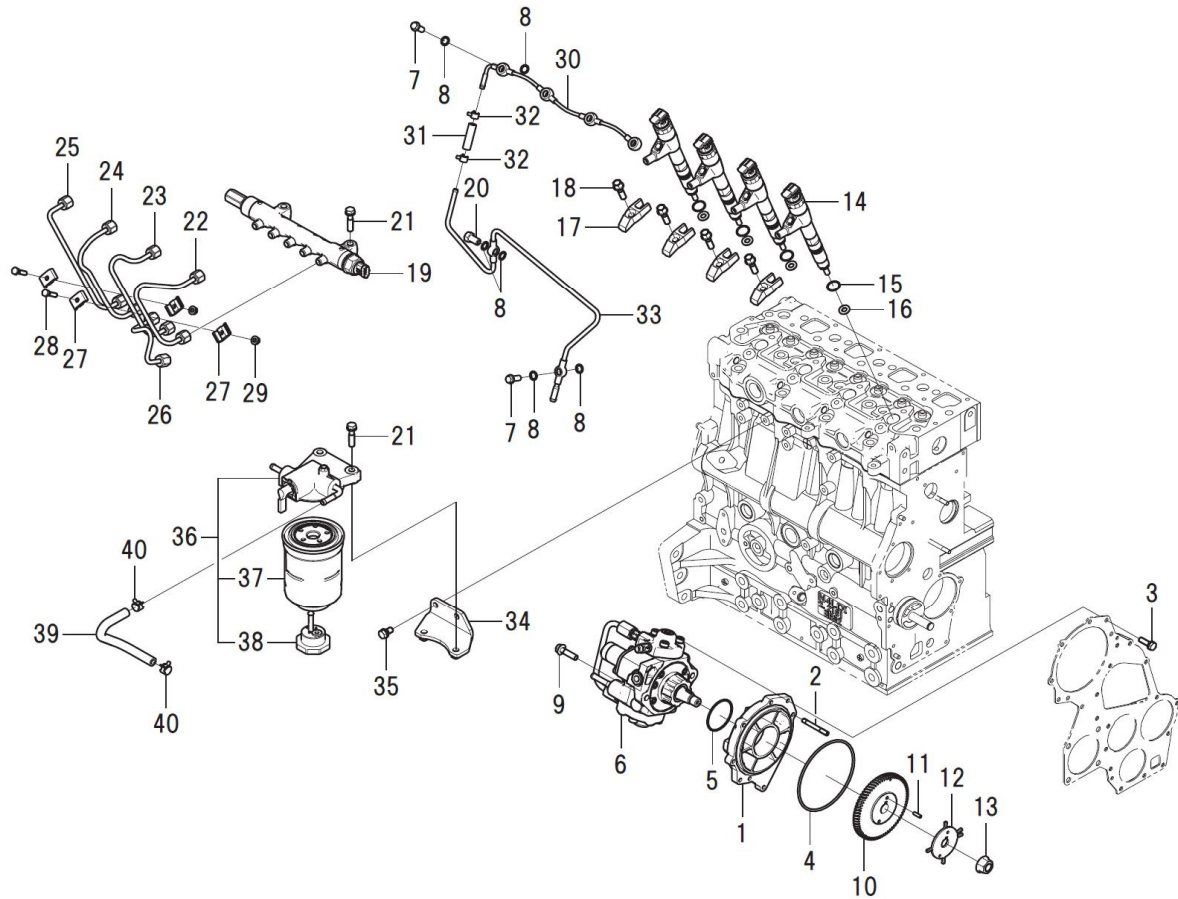
見出番号 Key No	部品番号 Parts No	部品名称 Parts Name		台当個数 Qty				互換性 R/P	適応号機 Application	型寸 Description	備考 Remarks
				ALL	S	W					
36	399111040	CLAMP	クランプ	1							
37	145536051	HOSE	ホース	1							
38	067100022	HOSE BAND	ホースバンド	2							
39	385720011	SENSOR	センサー-サーモメータ	1							
40	385720530	SENSOR	センサ	1							
41	140996410	GASKET	ガスケット	1							
42	185976510	STAY	ステイ-メツキ	1							
43	010311035	BOLT	ボルト	2							
44	027100010	SPRING WASHER	スプリングワツシヤ	2							
45	399113650	CLAMP	クランプ	1							
46	185046380	ALTERNATOR ASSY	オルタネータASSY	1							
47	011510816	BOLT	ボルト	3							
48	020900010	NUT	ナツト	2							
49	185727000	PLATE.ADJUSTING	アジャステイングプレート-メツキ	1							
50	011510820	BOLT	ボルト	1							
51	011510825	BOLT	ボルト	1							
52	026109017	WASHER	ワツシヤ	1							
53	145336620	PULLEY.FAN	ファンプーリ	1							
54	145387000	HOLDER.FAN:50	ファンホルダ:50	1							
55	145306510	FAN.COOLING	クーリングファン COMPL	1							
56	011310665	BOLT	ボルト	4							

FIG.108 TIMING GEAR CASE/CAMSHAFT
 タイミングギヤケース/カムシャフト



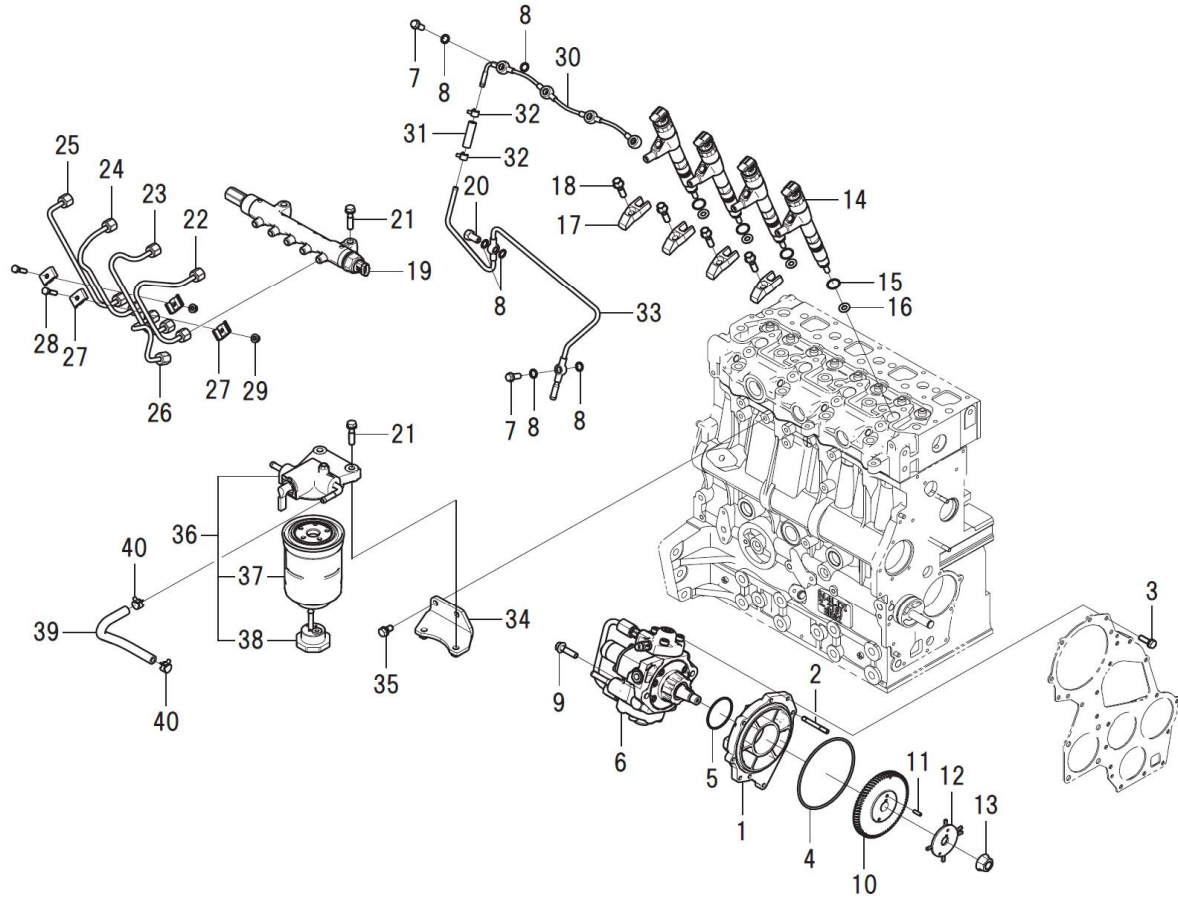
見出番号 Key No	部品番号 Parts No	部品名称 Parts Name	台当個数 Qty				互換性 R/P	適応号機 Application	型寸 Description	備考 Remarks
			ALL	S	W					
1	120027150	CAMSHAFT ASSY	カムシャフトASSY	1						
2	040109057	BALL BEARING	ベアリング	1						
3	199216230	SPACER	スペーサ	3						
4	120736081	GEAR	ギヤ	1						
5	034100508	KEY	キー	1						
6	120276230	GEAR.CAMSHAFT	カムギヤ	1						
7	199216360	SPACER	スペーサ	1						
8	020800016	NUT	ナット	1						
9	199566750	PLATE	プレート	1						
10	011310612	BOLT	ボルト	2						
11	165107160	CASE.GEAR:SB	ギヤケースCOMPL:SB	1						
12	030300414	SPRING PIN	スプリングピン	1						
13	165996740	GASKET.GEAR CASE	ガスケット:ギヤケース	1						
14	198636160	OIL SEAL	オイルシール	1						
15	398430630	PLUG(OIL)	プラグ(オイル)	1						
16	052100280	O-RING	Oリング	1						
17	185746170	SENSOR.G	センサ:G	1						
18	011310616	BOLT	ボルト	1						
19	165206740	COVER	カバー	1						
20	052400480	O-RING	Oリング	1						
21	011510816	BOLT	ボルト	2						
22	023100006	NUT	ナット	2						
23	011310640	BOLT	ボルト	14						
24	165206510	COVER:SB	カバー:SB	2						
25	010310865	BOLT	ボルト	4						
26	023100008	NUT	ナット	4						
27	165996610	GASKET:COVER	ガスケット:カバー	1						
28	052109111	O-RING	Oリング	1						
29	399113630	CLAMP	クランプ	1						
30	399111040	CLAMP	クランプ	1						

FIG.109 INJECTOR/HP PUMP/FUEL FILTER
 インジェクター/高圧ポンプ/フューエルフィルター



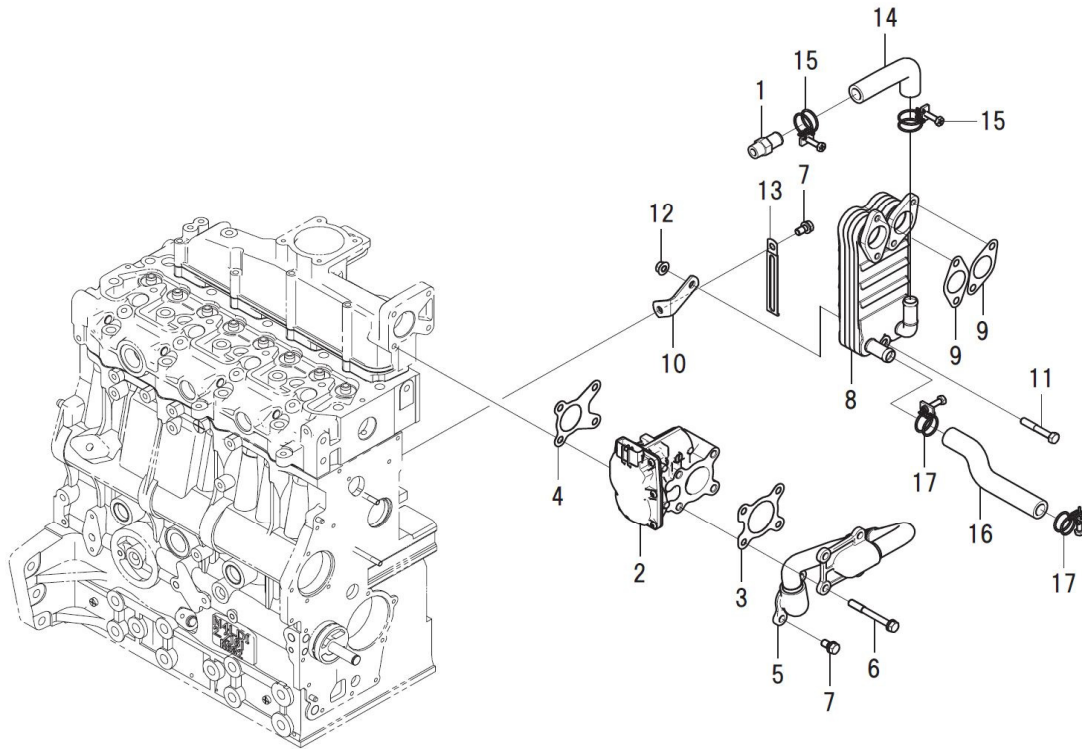
見出番号 Key No	部品番号 Parts No	部品名称 Parts Name	台当個数 Qty				互換性 R/P	適応号機 Application	型 寸 Description	備 考 Remarks
			ALL	S	W					
1	131716210	FLANGE:SB	フランジ:SB	1						
2	012110645	STUD BOLT	スタッドボルト	1						
3	011310620	BOLT	ボルト	2						
4	052301150	O-RING	Oリング	1						
5	052400500	O-RING	Oリング	1						
6	131011150	PUMP ASSY:HP	HPポンプASSY	1						
7	198481160	EYE BOLT	アイボルト	5						
8	131426400	GASKET	ガスケット	12						
9	010810830	BOLT	フランジボルト	2						
10	131736170	GEAR:HP	HPギヤ	1						
11	030300414	SPRING PIN	スプリングピン	2						
12	125276080	PULSER	パルサー	1						
13	023109011	NUT	フランジナット	1						
14	131406570	INJECTOR ASSY	インジェクタASSY	4						
15	052400180	O-RING	Oリング	4						
16	131996130	GASKET	ガスケット	4						
17	131566080	CLAMP:INJECTOR	クランプ:インジェクタ	4						
18	010109686	LUG BOLT	ラグボルト	4						
19	131656010	RAIL ASSY	レールASSY	1						
20	198481150	EYE BOLT	アイボルト	1						
21	011510835	BOLT	ボルト	4						
22	131501080	PIPE:INJECTION	インジェクションパイプCOMPL	1						
23	131501090	PIPE:INJECTION	インジェクションパイプCOMPL	1						
24	131501100	PIPE:INJECTION	インジェクションパイプCOMPL	1						
25	131501110	PIPE:INJECTION	インジェクションパイプCOMPL	1						
26	131501120	PIPE:INJECTION	インジェクションパイプCOMPL	1						
27	199106021	CLAMP	クランプCOMPL	4						
28	010110625	BOLT	ボルト	2						
29	023100006	NUT	ナット	2						
30	131607220	PIPE:RETURN	リターンパイプCOMPL	1						
31	068209668	HOSE:FUEL	ホース:フューエル	1						
32	067200100	HOSE CLIP	ホースクリップ	2						
33	131607300	PIPE:RETURN	リターンパイプCOMPL	1						
34	130976980	STAY:FUEL FILTER	ステイ:フューエルフィルタ	1						
35	011510816	BOLT	ボルト	2						

FIG.109 INJECTOR/HP PUMP/FUEL FILTER
 インジェクター/高圧ポンプ/フューエルフィルター



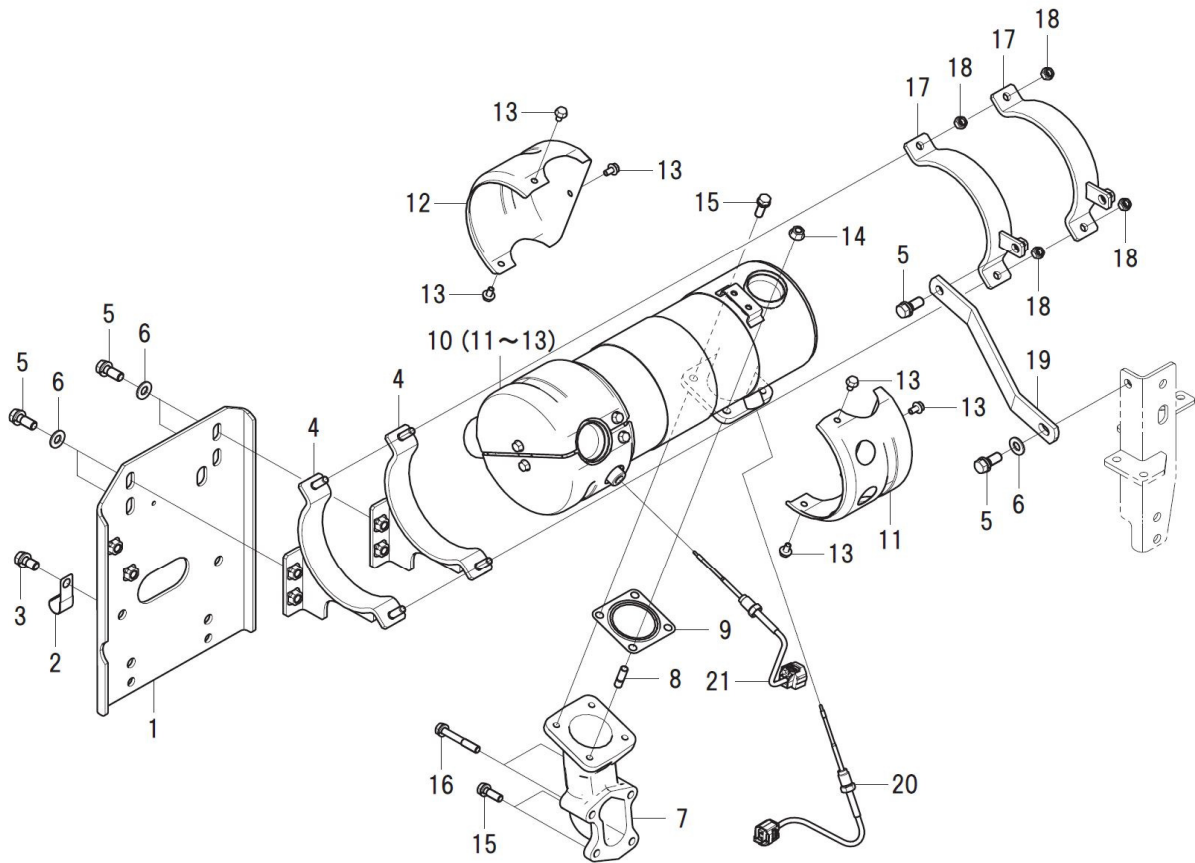
見出番号 Key No	部品番号 Parts No	部品名称 Parts Name		台当個数 Qty				互換性 R/P	適応号機 Application	型 寸 Description	備 考 Remarks
				ALL	S	W					
36	130306470	FILTER(ASSY)FUEL	フューエルフィルタASSY	1							
37	130366390	ELEMENT ASSY	エレメントASSY	1							
38	130446176	CAP	キャップ	1							
39	068209679	FUEL HOSE	フューエルホース	1							
40	067200120	HOSE CLIP	ホース クリップ	2							

FIG.110 EGR
EGR



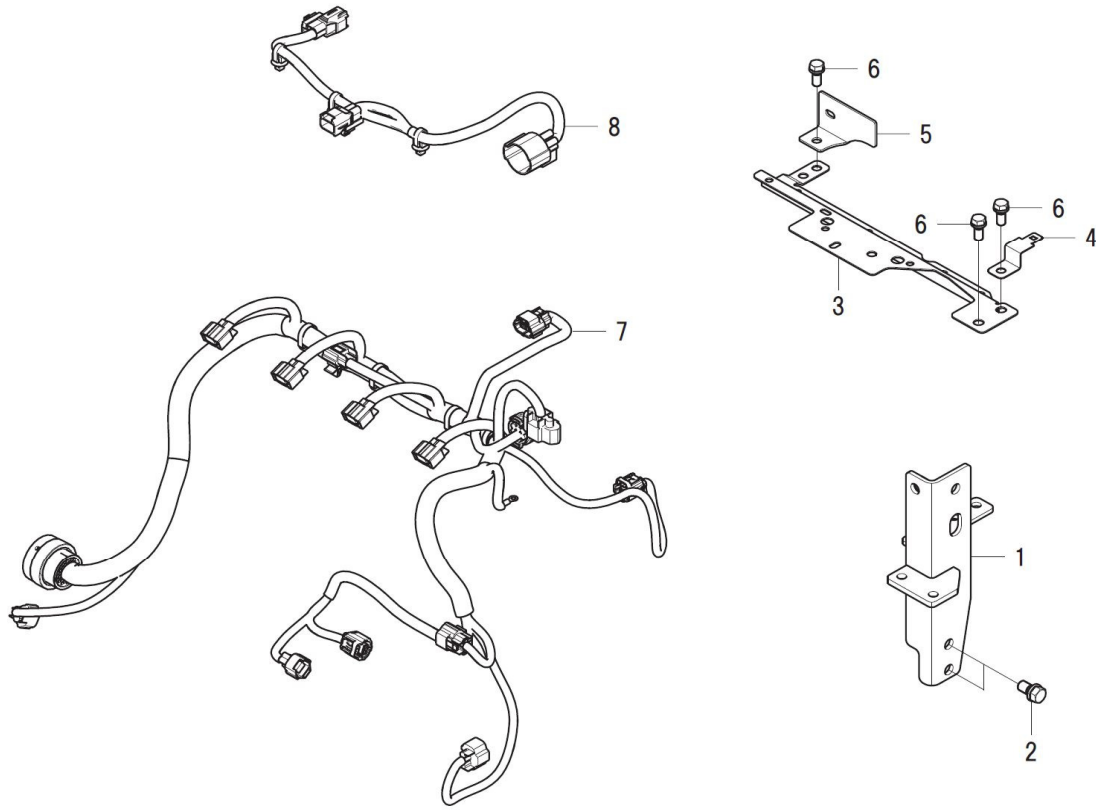
見出番号 Key No	部品番号 Parts No	部品名称 Parts Name		台当個数 Qty				互換性 R/P	適応号機 Application	型 寸 Description	備 考 Remarks
				ALL	S	W					
1	198481280	HOSE CONNECTOR	ホスコネクタ	1							
2	120806040	EGR VALVE	EGRバルブ	1							
3	135997260	GASKET:EGR-V IN	ガスケット:EGR-V IN	1							
4	135997250	GASKET:EGR-V OUT	ガスケット:EGR-V OUT	1							
5	135956030	EGR PIPE	EGRパイプ	1							
6	011510870	BOLT	ボルト	4							
7	011510816	BOLT	ボルト	3							
8	145806020	EGR COOLER	EGRクーラ	1							
9	135997220	GASKET:EGR COOLER	ガスケット:EGRクーラ	2							
10	145977510	STAY	ステー	1							
11	010310850	BOLT	ボルト	1							
12	023100008	NUT	ナット	1							
13	399113620	CLAMP	クランプ	1							
14	145537700	RUBBER HOSE:EGRC OUT	ゴムホース:EGRクーラ OUT	1							
15	067100025	HOSE BAND:CLAMP	ホースバンド:クランプ	2							
16	145537740	HOSE EGRC:OUT	EGRCホース:OUT	1							
17	067100023	HOSE BAND	ホースバンド	2							

FIG.111 DOC
DOC



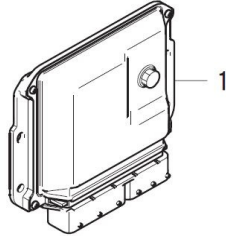
見出番号 Key No	部品番号 Parts No	部品名称 Parts Name	台当個数 Qty					互換性 R/P	適応号機 Application	型 寸 Description	備 考 Remarks
			ALL	S	W						
1	135916200	REAR PLATE COMPL:DOC	リヤプレートCOMPL:DOC SBH	1							
2	399113340	CLAMP	クランプ	1							
3	011511020	BOLT	ボルト	6							
4	135916070	STAY COMPL:DOC SC-H	ステイCOMPL:DOC SC-H	2							
5	011511025	BOLT	ボルト	6							
6	026100010	WASHER	ワッシャ	5							
7	135617900	ELBOW.EXHAUST:SE-H	エキゾーストエルボ:SE-H	1							
8	012110820	STUD BOLT	スタッドボルト	2							
9	135997210	GASKET	ガスケット	1							
10	135936400	DOC ASSY	DOC ASSY	1							
11	135516100	COVER:DOC	カバー:DOC	2							
12	135516110	COVER:DOC	カバー:DOC	2							
13	010810610	BOLT	ボルト	12							
14	023100008	NUT	ナット	2							
15	011510825	BOLT	ボルト	4							
16	011510855	BOLT	ボルト	2							
17	135916090	STAY COMPL:DOC SB-H	ステイCOMPL:DOC SB-H	2							
18	022300008	U NUT :M8	ナット:U	4							
19	135976800	SUPPORT:DOC SC-H	サポートDOC:SC-H	1							
20	185746130	SENSOR:EX TEMP	センサ:ハイキオンド	1							
21	185746100	SENSOR:EX TEMP	センサ:ハイキオンド	1							

FIG.112 HARNESS WIRE
ワイヤーハーネス



見出番号 Key No	部品番号 Parts No	部品名称 Parts Name		台当個数 Qty					互換性 R/P	適応号機 Application	型 寸 Description	備 考 Remarks
				ALL	S	W						
1	135916031	STAY COMPL:FRONT	ステイCOMPL:フロント	1								
2	011511020	BOLT	ボルト	2								
3	185977730	STAY:WIRING HARNESS	ステイ:ワイヤーハーネス	1								
4	185977740	STAY	ステイ:チュウカンハーネス	1								
5	185971000	STAY:CONNECTOR CLIP	ステイ:コネクタクリップ	1								
6	011510820	BOLT	ボルト	3								
7	185606910	HARNESS WIRE	ワイヤーハーネス COMPL	1								
8	185606900	HARNESS WIRE:SUB	ワイヤーハーネス:サブ	1								

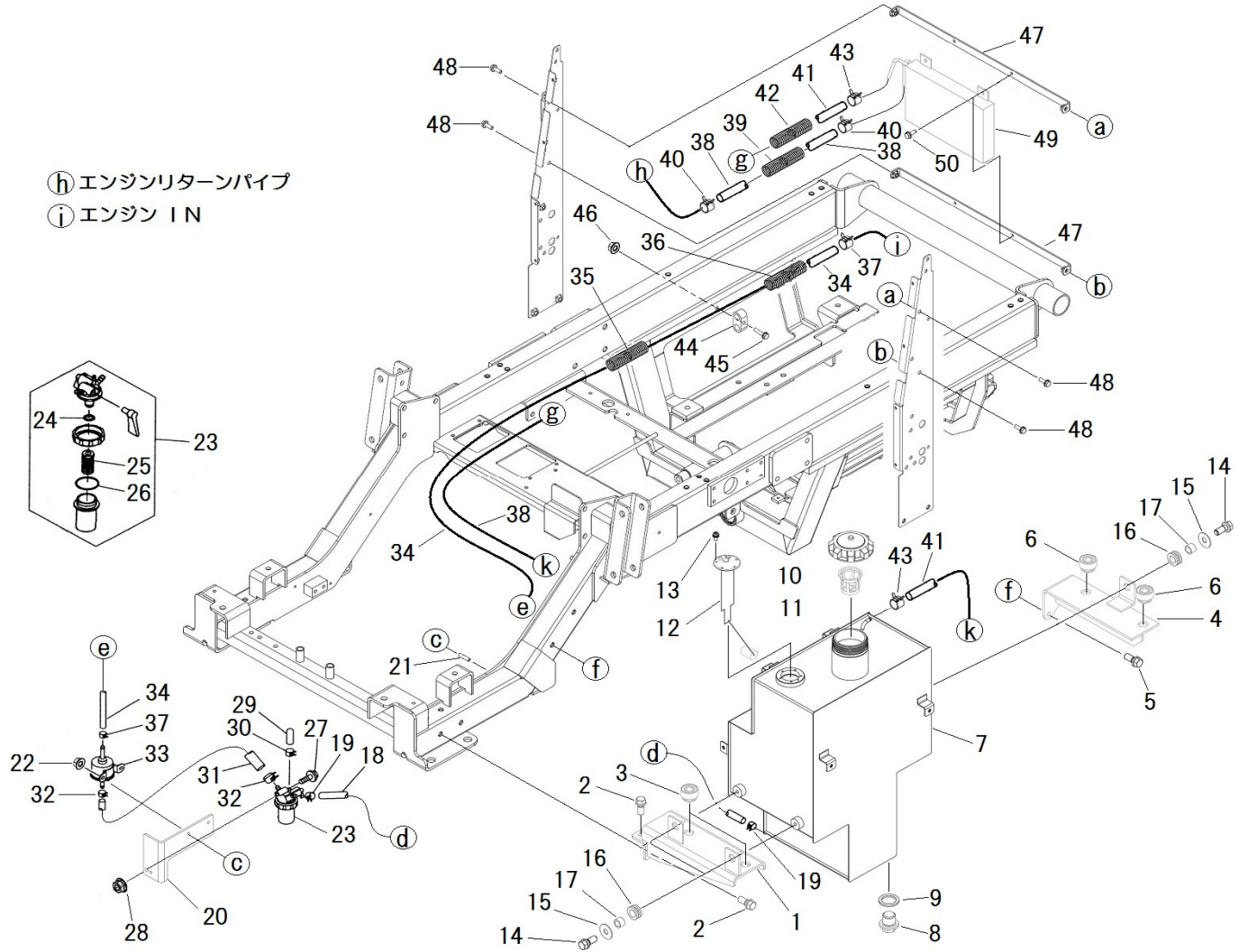
FIG.113 ACCESSORY PARTS
アクセサリ



見出番号 Key No	部品番号 Parts No	部品名称 Parts Name		台当個数 Qty						互換性 R/P	適応号機 Application	型 寸 Description	備 考 Remarks
				ALL	S	W							
1	185186181	ECU	ECU	1									

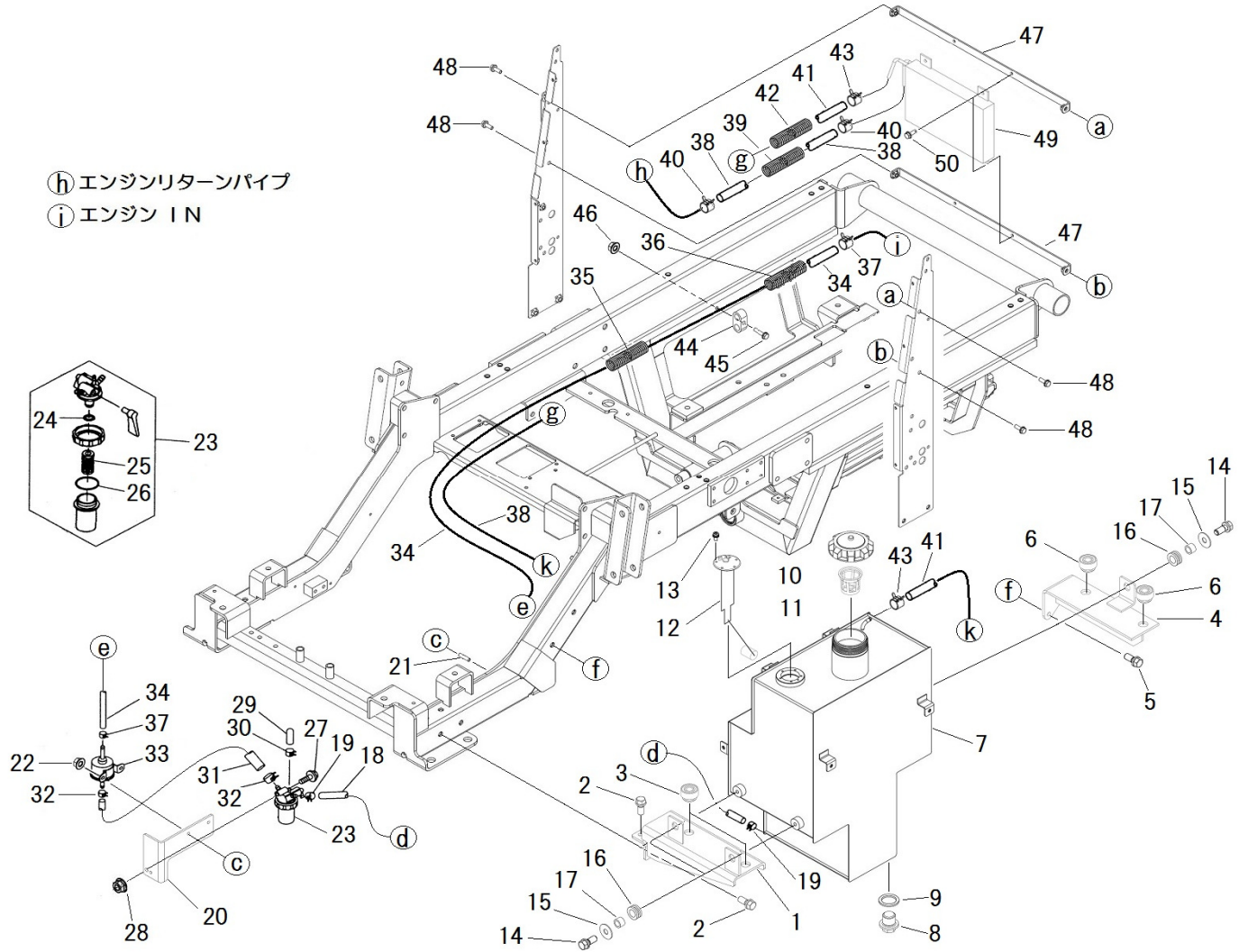
シャシ編 (CHASSIS)

FIG.201 FUEL TANK
 フューエルタンク



見出番号 Key No	部品番号 Parts No	部品名称 Parts Name	台当個数 Qty				互換性 R/P	適応号機 Application	型寸 Description	備考 Remarks
			ALL	S	W					
1	360501790	HOLDER:TANK FL	タンクリツケダイ:FL	1						
2	011511025	BOLT	ホルト	4				M10x25.SW		
3	398110501	RUBBER	ゴム	2						
4	360501830	HOLDER:TANK FR	タンクリツケダイ:FR	1						
5	011511035	BOLT	ホルト	2				M10X35.SW		
6	398110501	RUBBER	ゴム	2						
7	360102410	TANK FUEL	タンク:ネリヨウ	1						
8	064700020	PLUG	ツバツキプラグ	1						
9	025100020	SEAL WASHER	シールワツシヤ	1						
10	360300161	FILLER CAP	フィラキャツプ	1						
11	360700210	STRAINER	ストレーナ	1						
12	A46420010	FUEL GAUGE	タンクユニット	1						
13	015150510	SCREW	スクリユ	5				M5X10		
14	011511025	BOLT	ホルト	3				M10X25.SW		
15	026109023	WASHER	ワツシヤ	3						
16	398122460	RUBBER	ゴム	3						
17	399235180	COLLAR	カラー	3						
18	360771690	FUEL PIPE	フエエルパイプ	1						
19	067200120	HOSE CLIP	ホースクリツプ	2						
20	360550580	FILTER SUPPORT	フィルタササエ	1						
21	012110614	STUD BOLT	スタツドホルト	2				M6X14		
22	023100006	NUT	ナツト	2				M6		
23	360700231	FUEL FILTER ASSY	フエエルフィルタASSY	1					Inc.24,25,26	
24	052109130	O-RING	オリツグ	1				P10	フツツゴム	
25	360720130	FILTER ELEMENT	フィルタエレメント	1						
26	052109131	O-RING	オリツグ	1				P39	フツツゴム	
27	011510845	BOLT	ホルト	1				M8X45. SW		
28	023100008	NUT	ナツト	1				M8		
29	131646010	CAP	キャツプ	1						
30	067200078	HOSE CLIP	ホースクリツプ	1						
31	360772010	FUEL HOSE	フエエルホース	1				L230		
32	067200120	HOSE CLIP	フエエルクリツプ	2						
33	360800040	FUEL PUMP	フエエルポンプ	1						
34	360772020	FUEL HOSE	フエエルホース	1				L2250		
35	A98160540	HOSE	コルゲートチューブ	1				L1350		

FIG.201 FUEL TANK
 フェューエルタンク

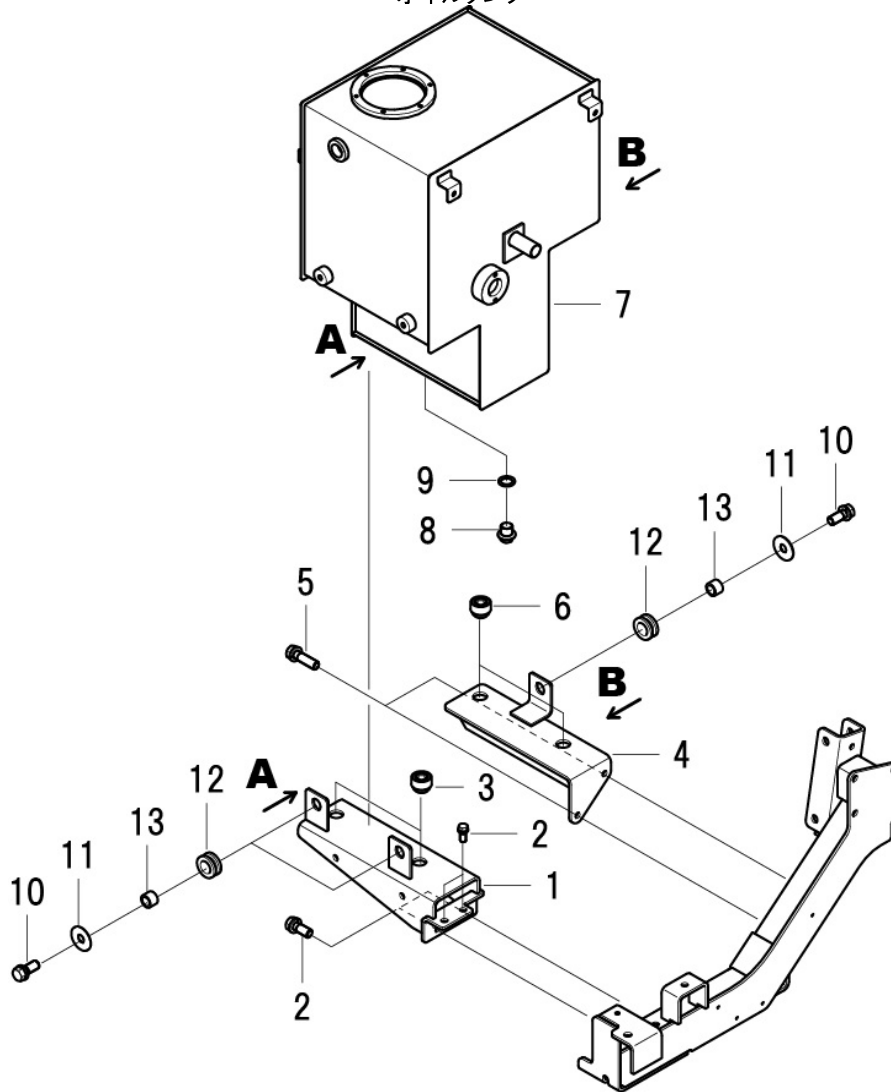


ⓑ エンジンリターンパイプ

ⓓ エンジン IN

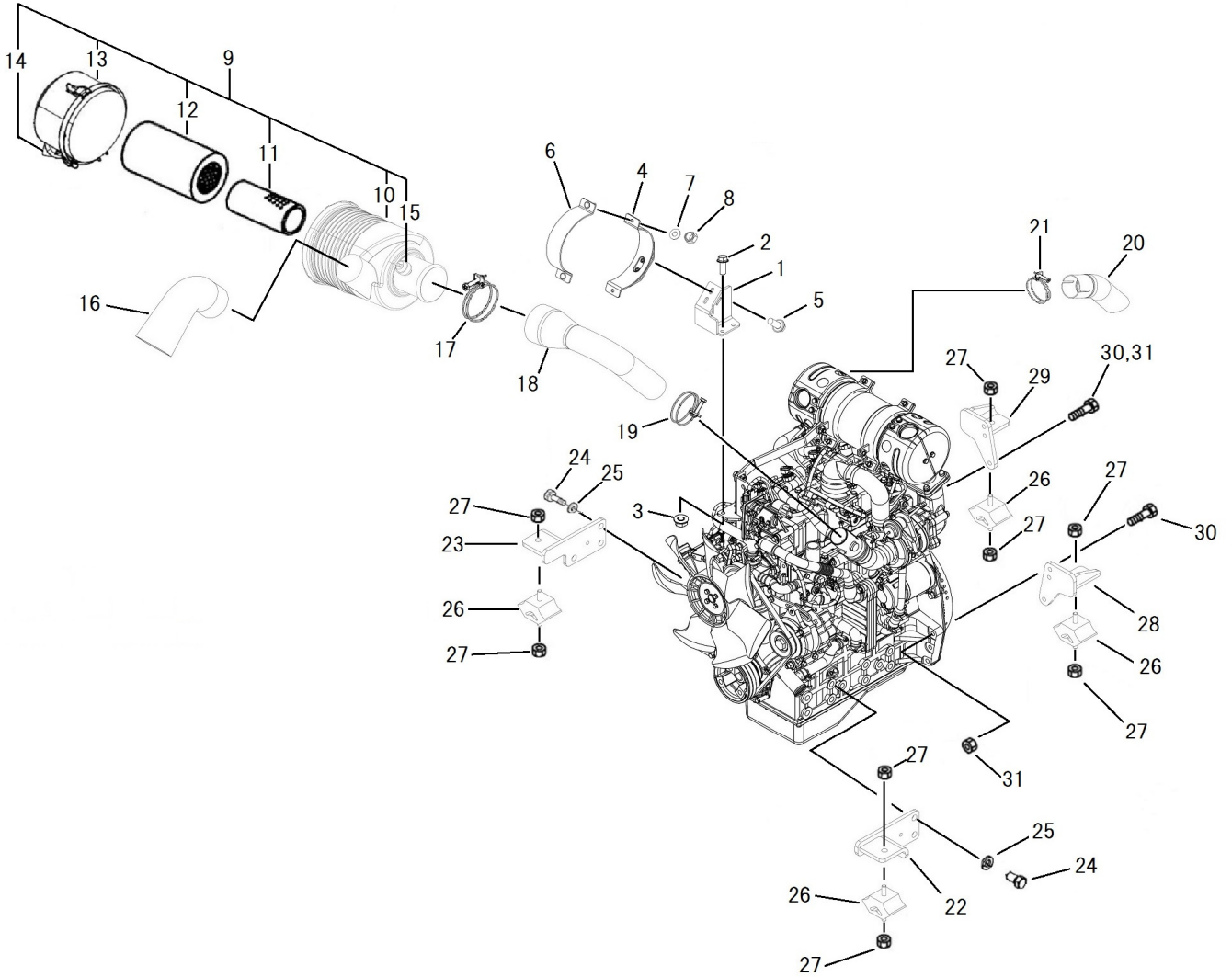
見出番号 Key No	部品番号 Parts No	部品名称 Parts Name	台当個数 Qty				互換性 R/P	適応号機 Application	型寸 Description	備考 Remarks
			ALL	S	W					
36	A98160580	HOSE	1					L350		
37	067200120	HOSE CLIP	2							
38	360771760	FUEL HOSE	1					L1000		
39	A98160600	HOSE	1					L850		
40	067200120	HOSE CLIP	2							
41	360771770	FUEL HOSE	1					L2000		
42	A98160560	HOSE	1					L1900		
43	067200120	HOSE CLIP	2							
44	399113400	CLAMP	1							
45	010810625	BOLT	1					M6X25		
46	023100006	NUT	2					M6		
47	360230450	BRACKET COOLER	2							
48	010810616	BOLT	4					M6X16		
49	386050530	FUEL COOLER	1							
50	010810616	BOLT	4					M6X16		

FIG.202 OIL TANK
オイルタンク



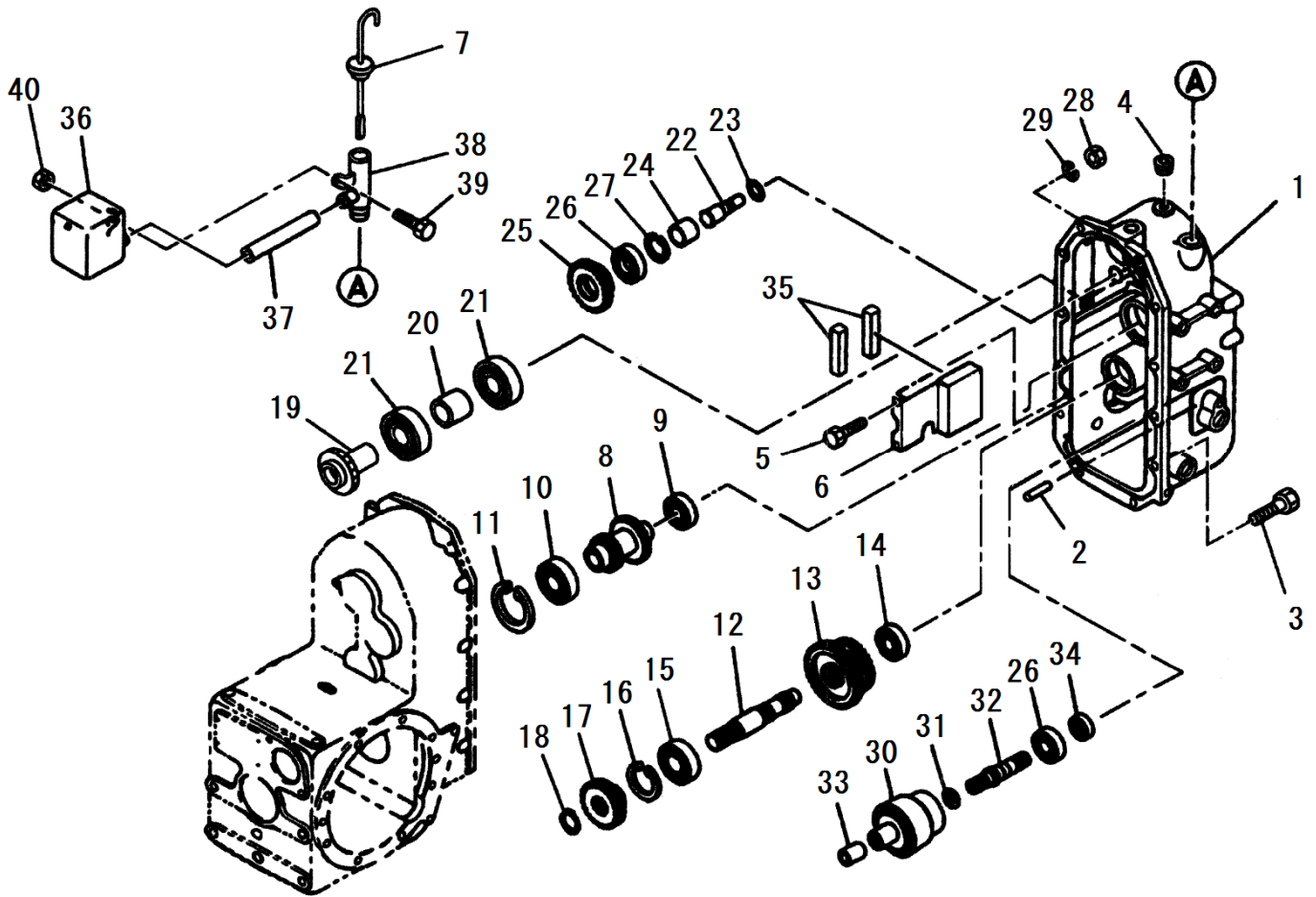
見出番号 Key No	部品番号 Parts No	部品名称 Parts Name		台当個数 Qty					互換性 R/P	適応号機 Application	型 寸 Description	備 考 Remarks
				ALL	S	W						
1	360501810	HOLDER.TANK FR	タンクリツケダイ:FR	1								
2	011511025	BOLT	ボルト	4						M10X25, SW		
3	398110501	RUBBER	ゴム	2								
4	360501850	HOLDER.TANK RR	タンクリツケダイ:RR	1								
5	011511035	BOLT	ボルト	2						M10X35, SW		
6	398110501	RUBBER	ゴム	2								
7	360102430	TANK OIL	タンク:オイル	1								
8	064700020	PLUG	ツバツキプラグ:M20X1.5	1								
9	025100020	SEAL WASHER	シールワッシャ	1								
10	011511025	BOLT	ボルト	3								
11	026109023	WASHER	ワッシャ	3								
12	398122460	RUBBER	ゴム	3								
13	399235180	COLLAR	カラー	3								

FIG.203 AIR CLEANER, MUFFLER
エアクリーナ、マフラー



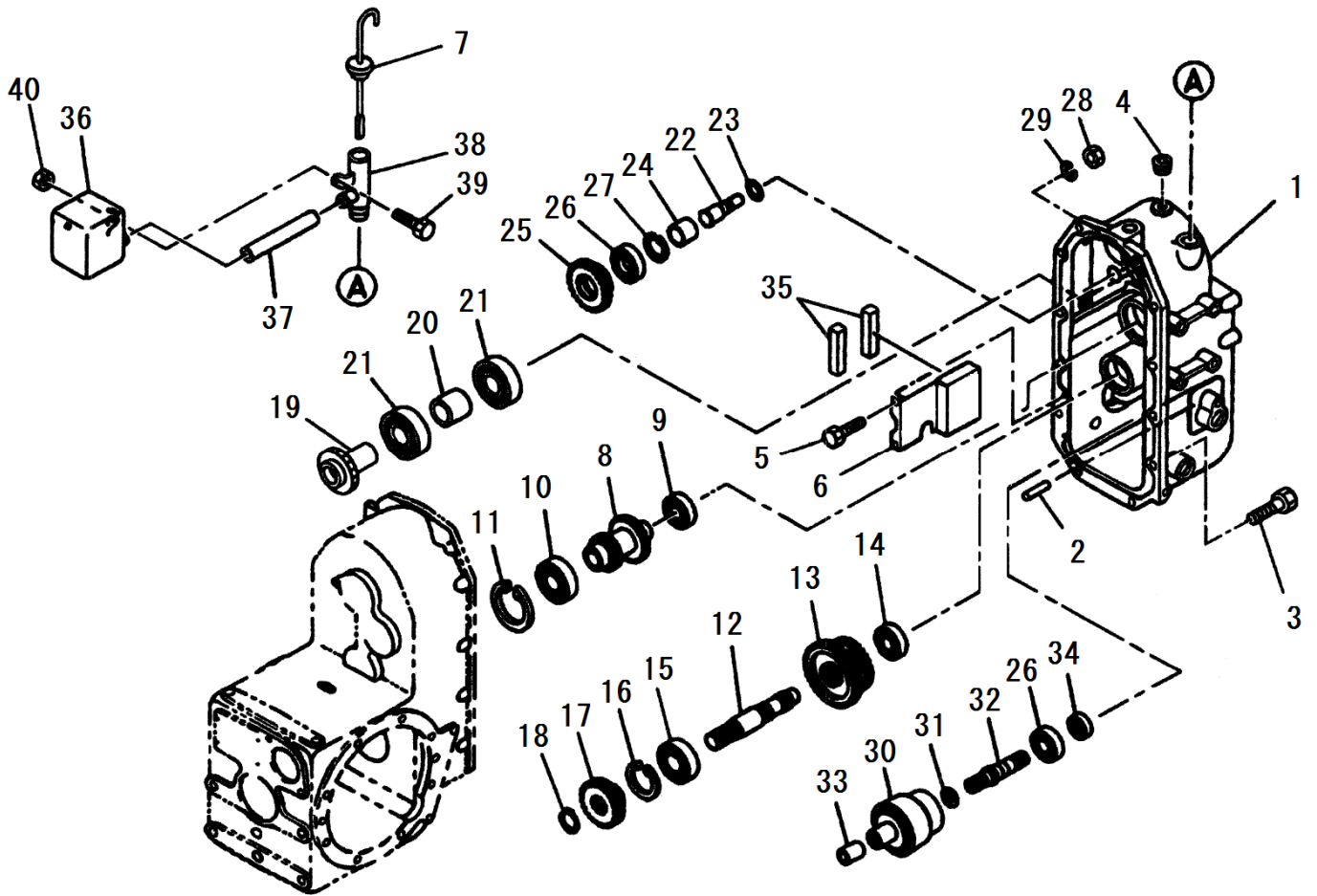
見出番号 Key No	部品番号 Parts No	部品名称 Parts Name		台当個数 Qty					互換性 R/P	適応号機 Application	型寸 Description	備考 Remarks
				ALL	S	W						
1	314602090	HOLDER	エアクリーナササエ:エンタ	1								
2	010810820	BOLT	ホルト	2						M8x20		
3	023100008	NUT	ナット	2						M8		
4	314602080	HOLDER	エアクリーナササエ:ウエ	1								
5	010810820	BOLT	ホルト	2						M8x20		
6	314630530	CLAMP	エアクリーナバンド	1								
7	026100008	WASHER	ワッシャ	2								
8	022300008	U NUT :M8	ナットU	2						M8		
9	314501060	AIR CLEANER ASSY	エアクリーナASSY	1							Inc.10~15	
10	*	BODY ASSY	ボディ ASSY	1								
11	314531205	ELEMENT ASSY INNER	エレメントASSY:インナー	1								
12	314531206	ELEMENT ASSY OUTER	エレメントASSY:アウター	1								
13	314531207	COVER ASSY	カバー-ASSY	1								
14	314531208	VACUATOR VALVE	バキューエータバルブ	1								
15	314531204	INDICATOR	インジケータ	1								
16	314542070	AIR CLEANER HOSE	エアクリーナホース:IN	1								
17	067100078	HOSE BAND	ホースバンド	1								
18	314542080	AIR CLEANER HOSE	エアクリーナホース:OUT	1								
19	067100056	HOSE BAND	ホースバンド	1								
20	314110680	PIPE	テールパイプ	1								
21	198756220	HOSE BAND	ホースバンド	1								
22	310601090	ENGINE SUPPORT ;FL	エンジンサポート:FL	1								
23	310601100	ENGINE SUPPORT ;FR	エンジンサポート:FR	1								
24	010411425	BOLT	ホルト	6						M14x25		
25	027100014	SPRING WASHER	スプリングワッシャ	6								
26	398118230	RUBBER	ゴム	4								
27	021500010	NUT	ナット	8								
28	310601110	ENGINE SUPPORT:RL	エンジンサポート:RL	1								
29	310601120	ENGINE SUPPORT:RR	エンジンサポート:RR	1								
30	010311055	BOLT	ホルト	4						M10x55		
31	021500010	NUT	ナット	8								

FIG.204 TRANSMISSION,DRIVE
 トランスミッション;走行



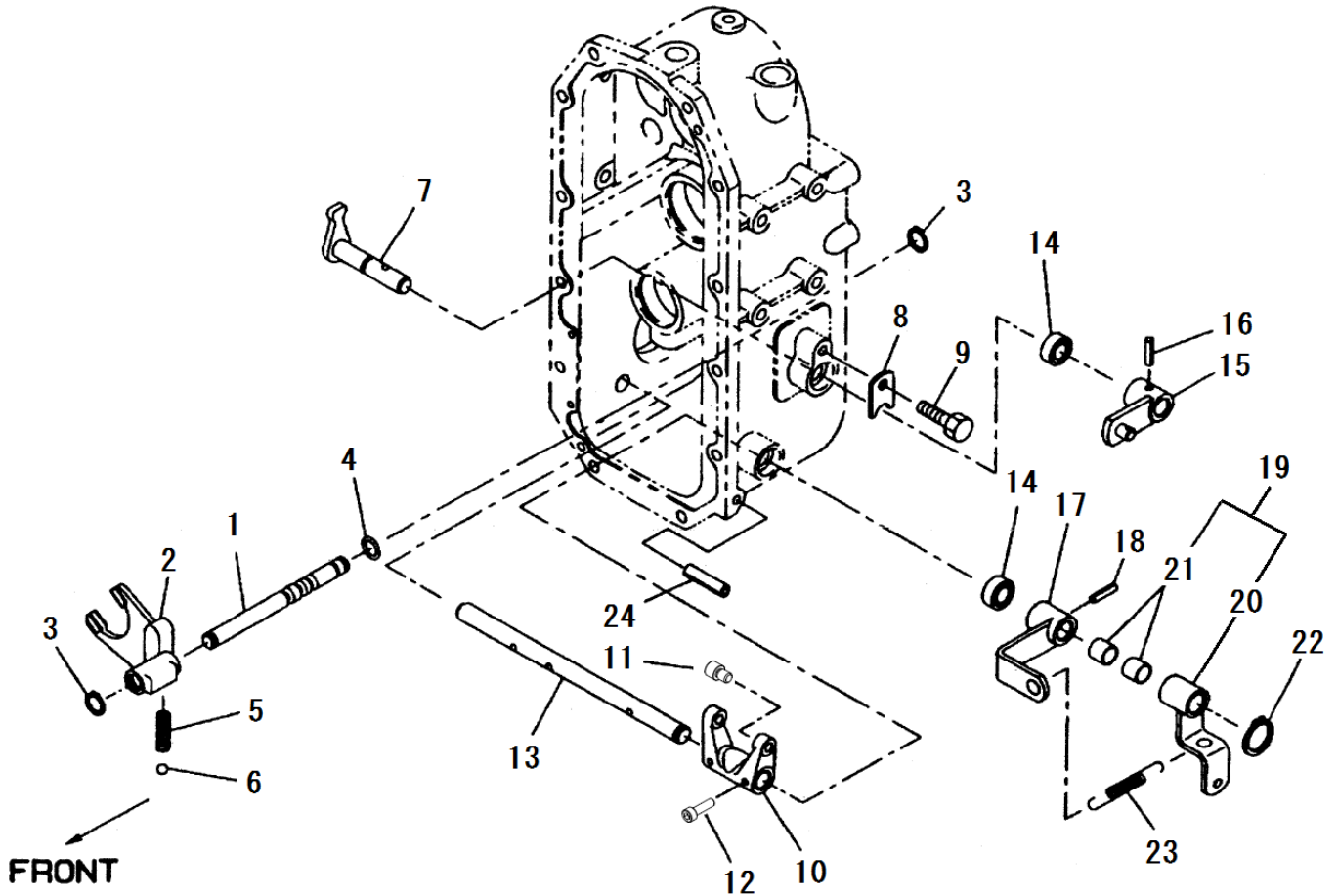
見出番号 Key No	部品番号 Parts No	部品名称 Parts Name	台当個数 Qty				互換性 R/P	適応号機 Application	型寸 Description	備考 Remarks
			ALL	S	W					
1	322119510	MISSION CASE	1							
2	030501025	DOWEL PIN	1					φ 10x25		
3	011511030	BOLT	10					M10x30,SW		
4	064410030	PLUG	1					G3/8		
5	011140610	BOLT	2					M6x10,SW	細目	
6	399568660	PLATE	1							
7	398400550	OIL GAUGE	1							
8	322521540	MAIN SHAFT	1							
9	040106006	BEARING 6006	1					#6006		
10	040106207	BALL BEARING	1					#6207		
11	036500072	SNAP RING	1					φ 72	穴用	
12	322531610	COUNTER SHAFT	1							
13	322361540	SLIDE GEAR B	1							
14	040106204	BEARING	1					#6204		
15	040109054	BALL BEARING	1							
16	036500052	SNAP RING	1					φ 52	穴用	
17	322325740	FIXING GEAR A	1							
18	036100025	SNAP RING	1					φ 25	軸用	
19	322326990	FIXING GEAR A	1							
20	399230880	COLLAR	1							
21	040106206	BALL BEARING	2					#6206		
22	322531630	COUNTER SHAFT	1							
23	052100110	O-RING	1					P11		
24	399235520	COLLAR	1							
25	322371980	COUNTER GEAR A	1							
26	040106004	BALL BEARING	2					#6004		
27	036500042	SNAP RING	1					φ 42	穴用	
28	021000014	NUT	1					M14	細目	
29	027100014	SPRING WASHER	1							
30	320080101	CLUTCH ASSY	1							
31	399261320	THRUST WASHER	1							
32	322514660	DRIVE SHAFT	1							
33	398511930	BUSH	1					φ 10x φ 12x12		
34	050202220	OIL SEAL	1							
35	324910090	MAGNET	2							

FIG.204 TRANSMISSION,DRIVE
 トランスミッション;走行



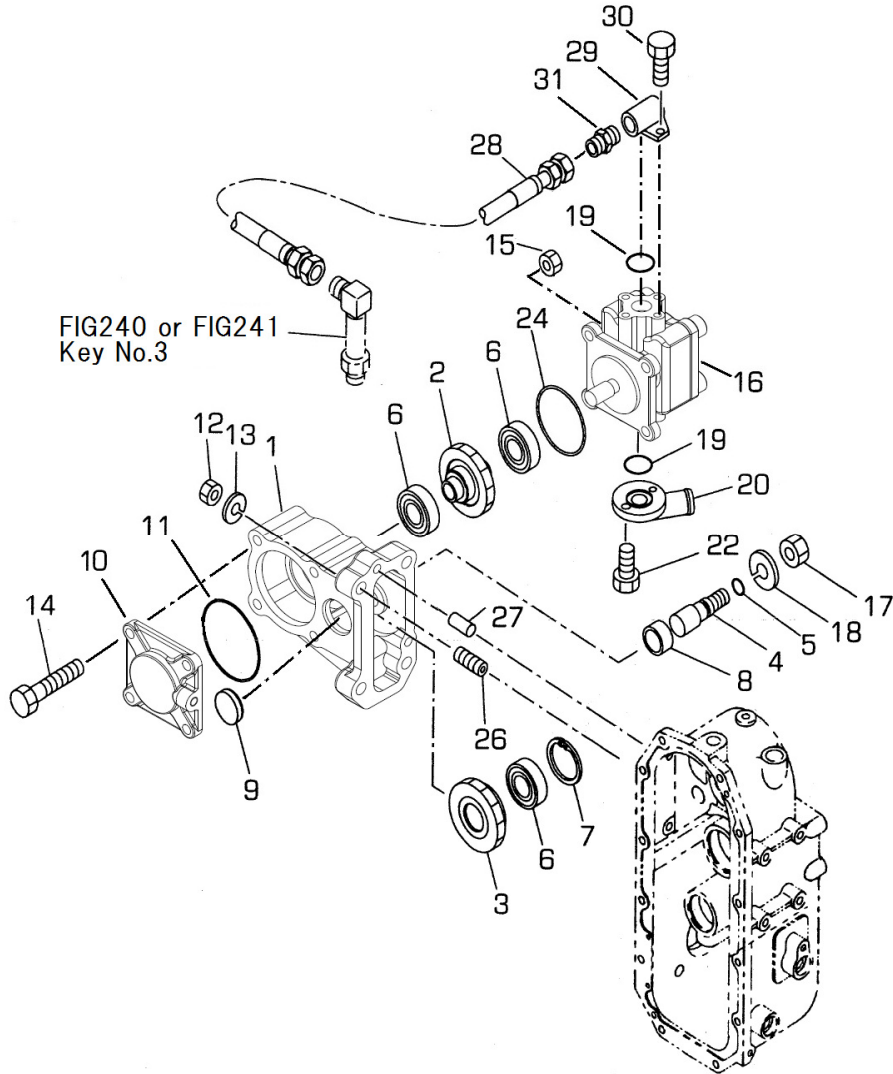
見出番号 Key No	部品番号 Parts No	部品名称 Parts Name		台当個数 Qty				互換性 R/P	適応号機 Application	型寸 Description	備考 Remarks
				ALL	S	W					
36	360102060	OIL TANK	オイルタンク	1							
37	340692490	OIL HOSE	オイルホース	1						L38	
38	340615881	PIPE.HOSE	アダプタチューニウウ	1							
39	010800616	BOLT	ボルト	1						M6×16	
40	021300006	NUT	ナット	1						M6.SW	

FIG.205 TRANSMISSION, SHIFTER
トランスミッション;シフター



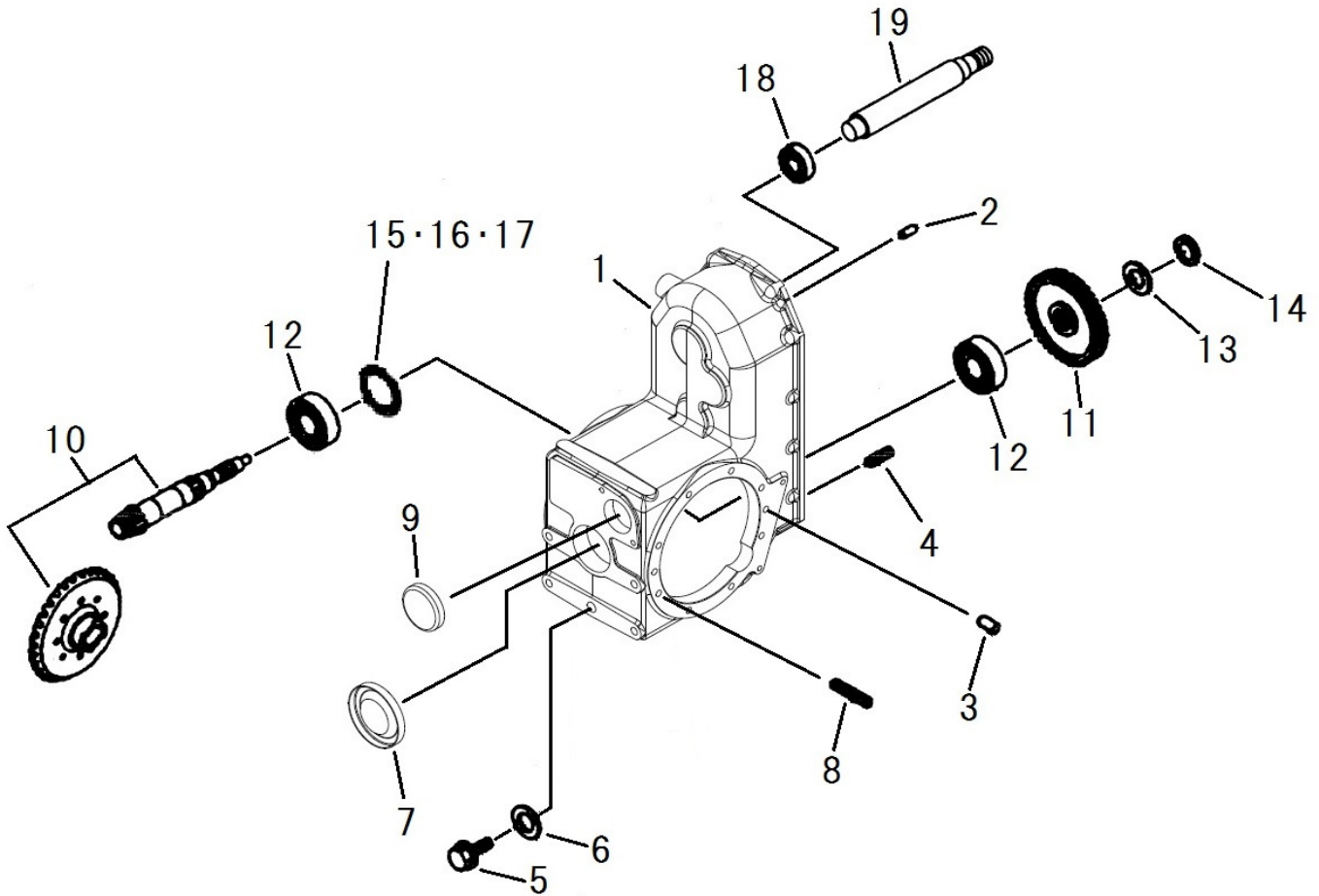
見出番号 Key No	部品番号 Parts No	部品名称 Parts Name	台当個数 Qty				互換性 R/P	適応号機 Application	型寸 Description	備考 Remarks
			ALL	S	W					
1	324312960	SHIFTER ROD	シフタロッド	1						
2	324412390	SHIFTER FORK	シフタフオーク	1						
3	036800010	SNAP RING	スナツブリング	2				φ 10	E型	
4	052100100	O-RING	Oリング	1				P10		
5	398210280	SPRING	スプリング	1						
6	048100010	STEEL BALL	スチールボール	1						
7	324202700	SHIFT ARM	シフトアーム	1						
8	399564790	PLATE	プレート	1						
9	011510812	BOLT	ボルト	1				M8x12.SW		
10	324412290	SHIFTER FORK	シフタフオーク	1						
11	399612150	PIN	ピン	2						
12	010709043	BOLT:M6COATING	ボルト:M6コーティング	2				M6x25		
13	320210370	SHAFT	シャフト4WD	1						
14	050203115	OIL SEAL	オイルシール	2						
15	324106720	CHANGE LEVER	チェンジレバー:フクシタ	1						
16	030300632	SPRING PIN	スプリングピン	1				φ 6x32		
17	324106610	CHANGE LEVER	チェンジレバー:4WD	1						
18	030300628	SPRING PIN	スプリングピン	1				φ 6x28		
19	324020990	CHANGE LEVER ASSY	チェンジレバー ASSY:4WD	1					Inc.20-21	
20	324106620	CHANGE LEVER	レバー:4WD	1						
21	398511310	BUSH	ブツシュ	2						
22	036100015	SNAP RING	スナツブリング	1				φ 15	軸用	
23	398214450	SPRING	スプリング:スピードロツク	1						
24	030300850	SPRING PIN	スプリングピン	1				φ 8x50		

FIG.206 MISSION CASE; PUMP
ミッションケース;ポンプ



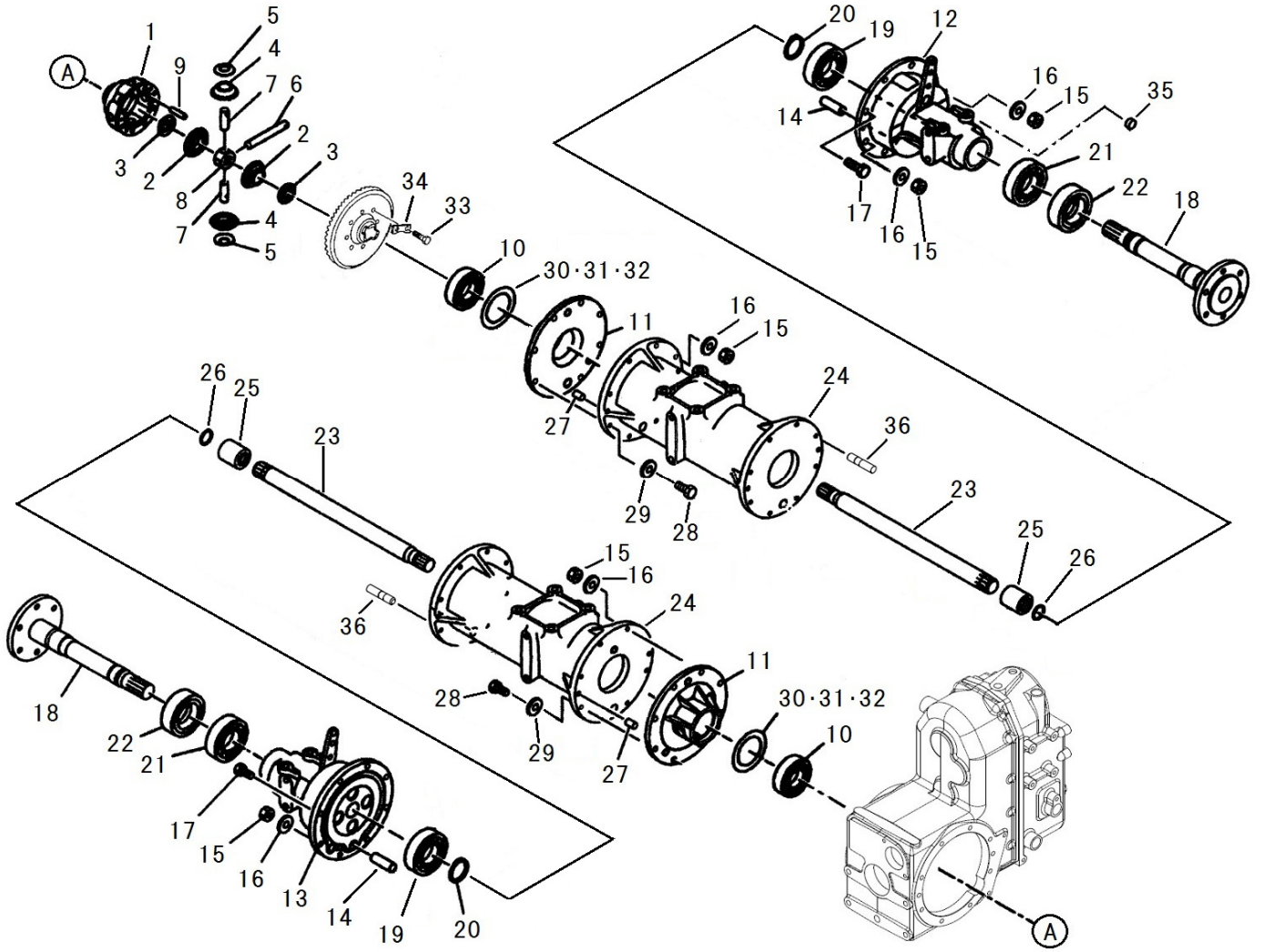
見出番号 Key No	部品番号 Parts No	部品名称 Parts Name	台当個数 Qty				互換性 R/P	適応号機 Application	型寸 Description	備考 Remarks
			ALL	S	W					
1	322118790	MISSION CASE	1							
2	322327000	FIXING GEAR A	1							
3	322372270	COUNTER GEAR A	1							
4	322531630	COUNTER SHAFT	1							
5	052100110	O-RING	1					P11		
6	040106004	BALL BEARING	3					φ 42	穴用	
7	036500042	SNAP RING	1							
8	399235520	COLLAR	1							
9	322140970	SEAL COVER	1							
10	322262800	BEARING HOLDER	1							
11	052300700	O-RING	1					G70		
12	020900010	NUT	4					M10		
13	027100010	LOCK WASHER	4							
14	010310875	BOLT	4					M8x75		
15	021500008	NUT	4					M8.SW		
16	340451030	OIL PUMP	1							
17	021000014	NUT	1					M14	細目	
18	027100014	SPRING WASHER	1							
19	052100200	O-RING	2					P20		
20	340621730	FLANGE	1							
21										
22	011310620	BOLT	2					M6x20		
23										
24	052300600	O-RING	1					G60		
25										
26	012111035	STUD BOLT	4					M10x35		
27	030500820	DOWEL PIN	2					φ 8x20		
28	340693450	OIL HOSE	1					L950		
29	340621880	FLANGE	1							
30	010700620	BOLT	2					M6x20		
31	340670030	ADAPTOR	1					R3/8xG3/8		

FIG.207 TRANSMISSION, DRIVE PINION
 トランスミッション;ドライブピニオン



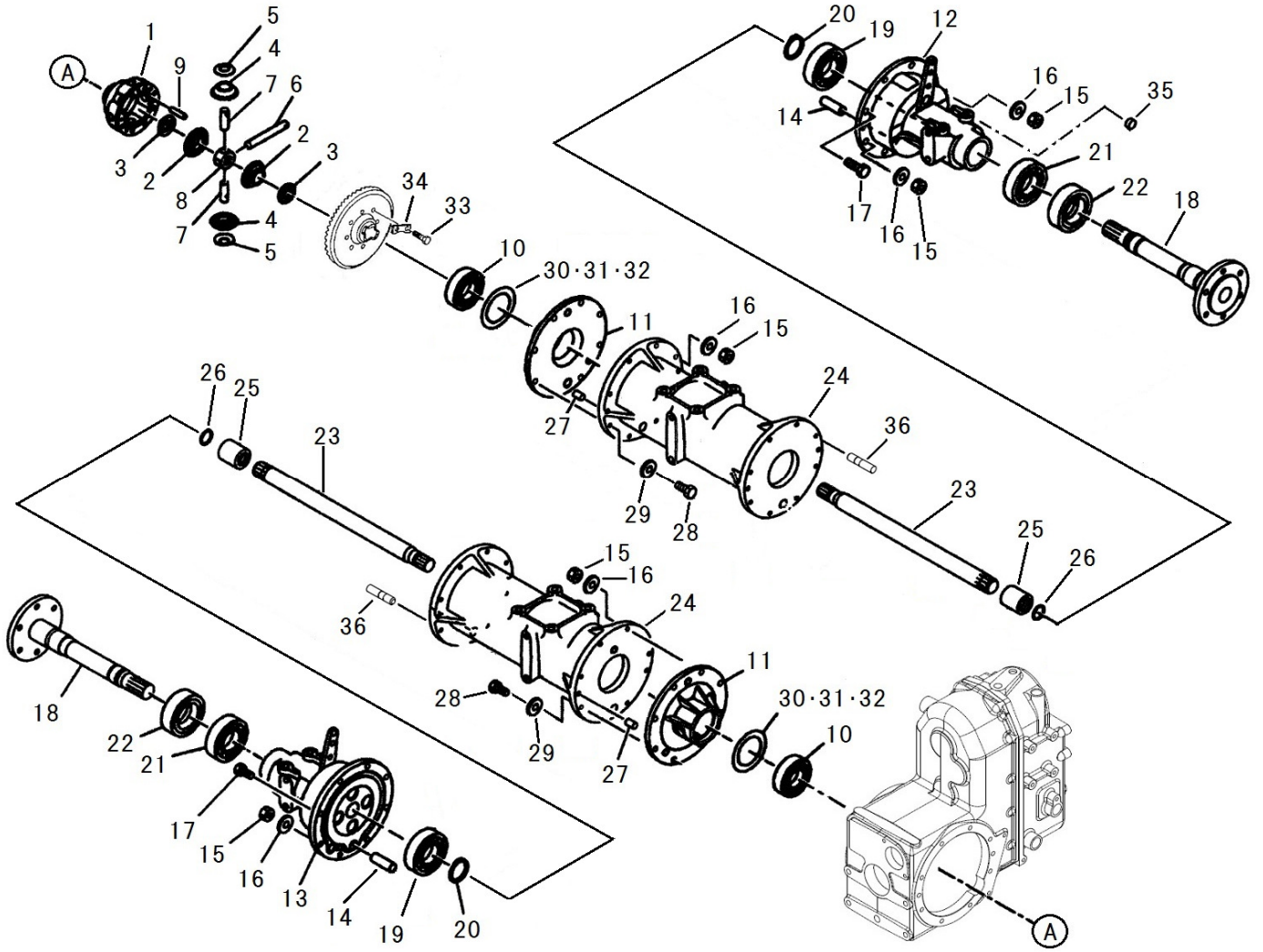
見出番号 Key No	部品番号 Parts No	部品名称 Parts Name	台当個数 Qty					互換性 R/P	適応号機 Application	型 寸 Description	備 考 Remarks
			ALL	S	W						
1	322118811	MISSION CASE	ミッションケース	1					~10006		
	322119530	MISSION CASE	ミッションケース	1					10007~		
2	030500820	DOWEL PIN	ノックピン	2						φ 8x20	
3	030501032	DOWEL PIN	ノックピン	4						φ 10x32	
4	012111025	STUD BOLT	スタッドボルト	2						M10x25	
5	064600016	PLUG	ツバツキプラグ M16	1						M16	
6	025100016	SEAL WASHER	シールワッシャ	1							
7	322140270	SEAL COVER	シールカバー	1							
8	012111040	STUD BOLT	スタッドボルト	4						M10x40	
9	322140640	SEAL COVER	シールカバー	1							
10	322051471	DRIVE PINION ASSY	ドライブピニオン ASSY	1					~10006		
	322051540	DRIVE PINION ASSY	ドライブピニオン ASSY	1					10007~		
11	322325750	FIXING GEAR A	コティキヤA	1							
12	042532206	TAPER ROLLER BEARING	テーパローラベアリング	2					~10006		
	042532306	TAPER ROLLER BEARING	テーパローラベアリング	2					10007~		
13	026100024	WASHER	ワッシャ	1							
14	020109079	NUT M24X1.5	ナット M24X1.5	1						M24x1.5	細目
15	199280630	SHIM .0.1T	シム .0.1T	AR					~10006	t0.1	
	199280690	SHIM .0.1T	シム .0.1T	AR					10007~	t0.1	
16	199280640	SHIM .0.2T	シム .0.2T	AR					~10006	t0.2	
	199280700	SHIM .0.2T	シム .0.2T	AR					10007~	t0.2	
17	199280650	SHIM .0.5T	シム .0.5T	AR					~10006	t0.5	
	199280710	SHIM .0.5T	シム .0.5T	AR					10007~	t0.5	
18	040106304	BEARING 6304	ボールベアリング	1						#6304	
19	322514460	DRIVE SHAFT	ドライブシャフト	1							

FIG.208 DIFFERENTIAL, FRONT AXLE
デフ, フロントアクスル



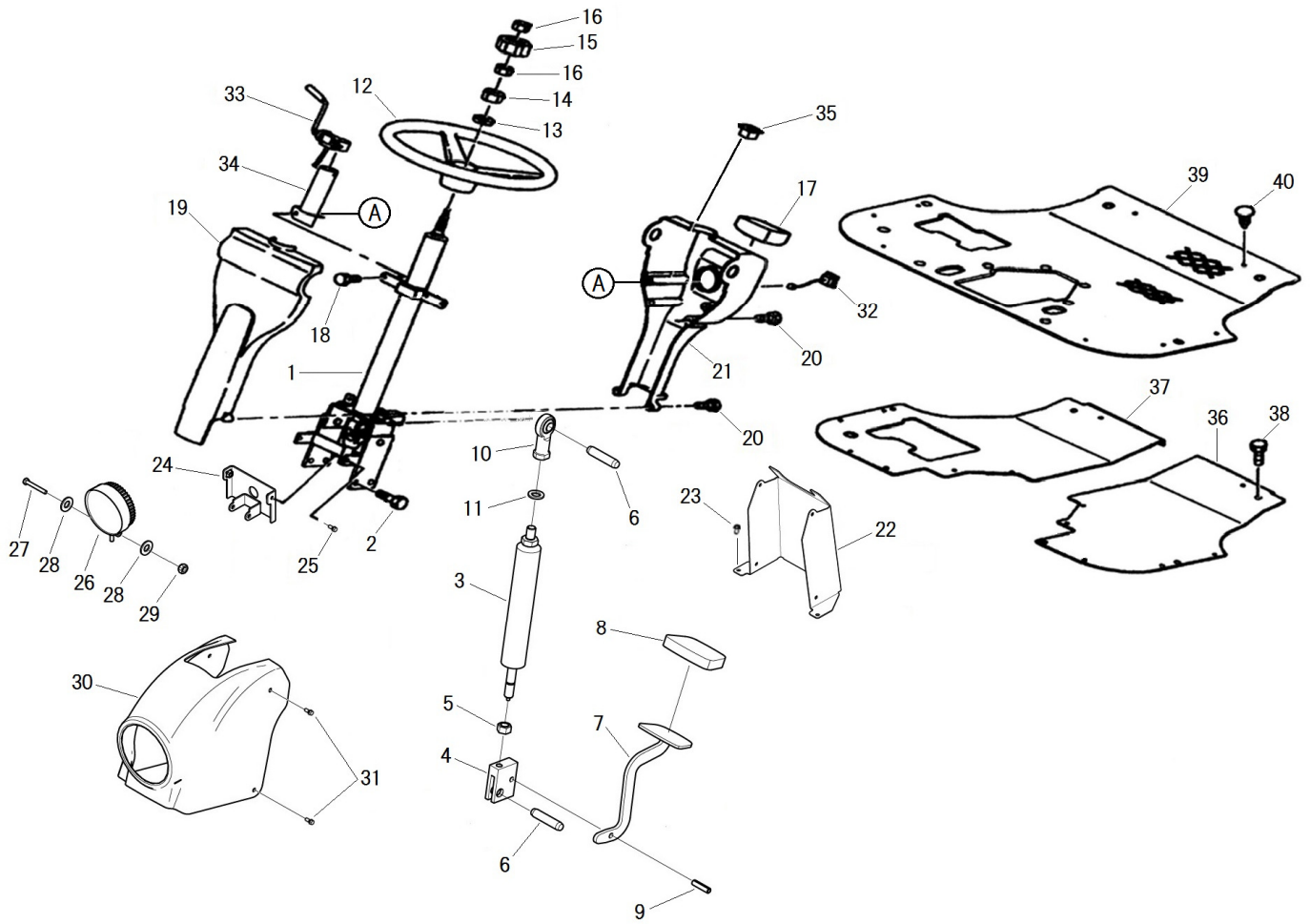
見出番号 Key No	部品番号 Parts No	部品名称 Parts Name	台当個数 Qty				互換性 R/P	適応号機 Application	型寸 Description	備考 Remarks
			ALL	S	W					
1	326110593	DIFF HOUSING	デフケース	1						
2	326140030	DIFF GEAR	デフギヤ	2						
3	399261250	THRUST WASHER	スラストワッシャ	2						
4	326160030	DIFF PINION	デフピニオン	4						
5	399260130	THRUST WASHER	スラストワッシャ	4						
6	326130472	PINION SHAFT	ピニオンシャフト	1						
7	326130343	PINION SHAFT	ピニオンシャフト	2						
8	326170060	JOINT	ピニオンシャフトコマ	1						
9	030500625	DOWEL PIN	ノックピン	3						
10	040106010	BALL BEARING	ボールベアリング	2				~10006 φ6x25 #6010		
	040106210	BALL BEARING	ボールベアリング	2				10007~ ~10006 10007~ #6210		
11	326220550	BEARING CARRIER	デフウケ	2						
	326220560	BEARING CARRIER	デフウケ	2						
	328002670	BRAKE ASSY	ブレーキ ASSY:L	1					FIG231-1	
	328002680	BRAKE ASSY	ブレーキ ASSY:R	1					FIG231-1	
14	328260190	ANCHOR PIN	アンカーピン	2						
15	021010010	NUT	ナット	4				M10	細目	
16	027100010	LOCK WASHER	スプリングワッシャ	4						
17	011511035	BOLT	ボルト	2				M10x35.SW		
18	326301990	WHEEL SHAFT	ホイールシャフト	2						
19	040106008	BALL BEARING	ボールベアリング	2				#6008	軸用	
20	036100040	SNAP RING	スナップリング	2				φ40		
21	040106008	BALL BEARING	ボールベアリング	2				#6008		
22	050609047	OIL SEAL	オイルシール:QLNY45	2						
23	326211770	DIFF SHAFT	デフシャフト	2						
24	326345610	WHEEL SHAFT CASE	ホイールシャフトケース	2						
25	322611360	COUPLING	セツシュ	2						
26	036500032	SNAP RING	スナップリング	2				φ32	穴用	
27	030501025	DOWEL PIN	ノックピン	4				φ10x25		
28	011511040	BOLT	ボルト	12				~10006 M10x40.SW		
	013131040	BOLT	ボルト	12				10007~ M10x40		
	027100010	LOCK WASHER	スプリングワッシャ	12				10007~ SW		
30	199280770	SHIM	シム:0.5T	AR				~10006 t0.5		
	199280830	SHIM	シム:0.5T	AR				10007~ t0.5		
31	199280760	SHIM	シム:0.2T	AR				~10006 t0.2		

FIG.208 DIFFERENTIAL, FRONT AXLE
デフ, フロントアクスル



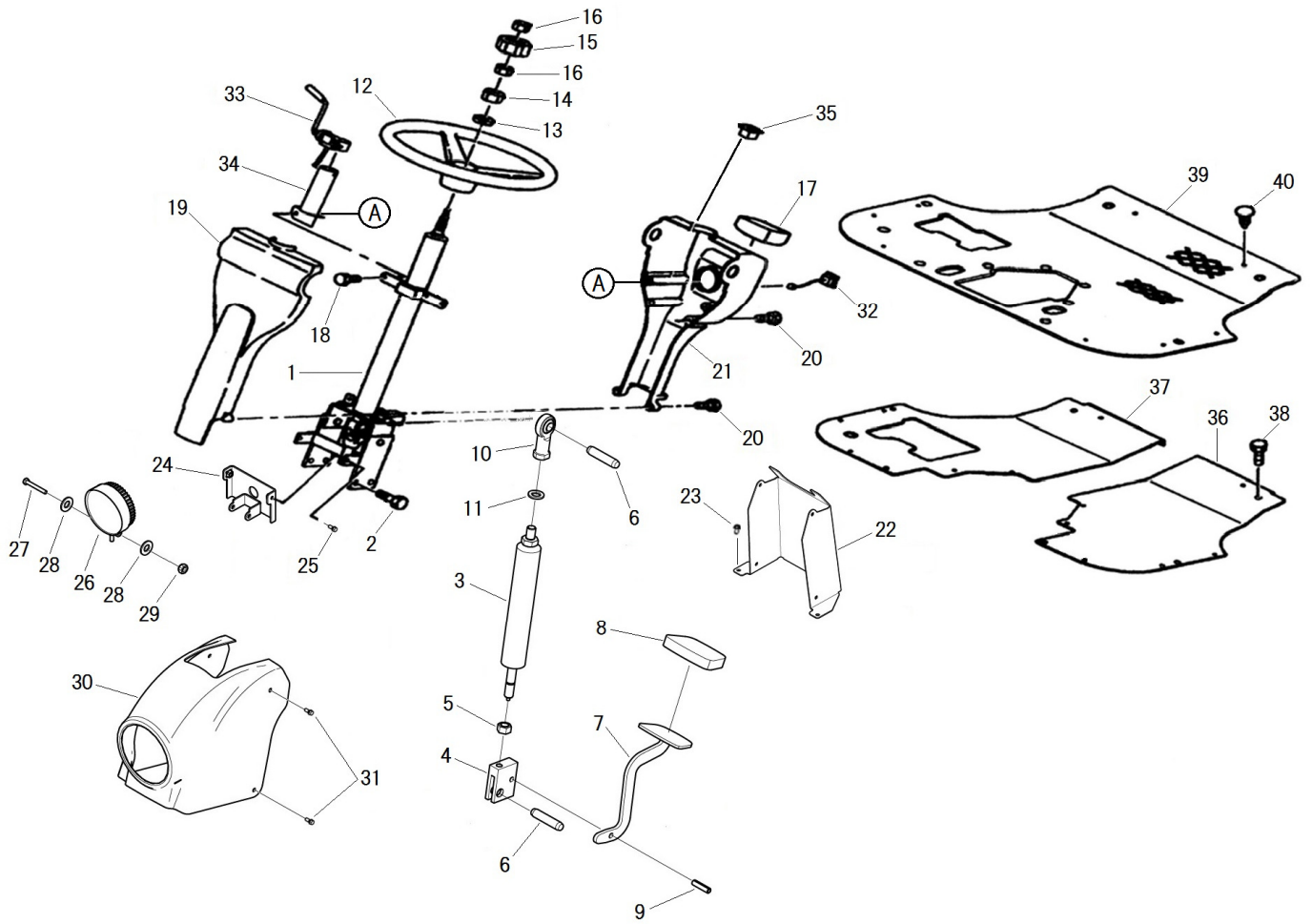
見出番号 Key No	部品番号 Parts No	部品名称 Parts Name	台当個数 Qty				互換性 R/P	適応号機 Application	型寸 Description	備考 Remarks
			ALL	S	W					
31	199280820	SHIM シム:0.2T	AR				10007~ ~10006 10007~	t0.2		
32	199280750	SHIM シム:0.1T	AR					t0.1		
	199280810	SHIM シム:0.1T	AR					t0.1		
33	010111030	BOLT ボルト	8					M10x30		
34	399310330	LOCK WASHER ロックワッシャ	4							
35	398460390	BLANK PLUG プラグ:15	2							
36	012111030	STUD BOLT スタッドボルト	4					M10x30		

FIG.209 STEERING COLUMN & OPERATOR'S DECK
ステアリング コラム & オペレーターデッキ



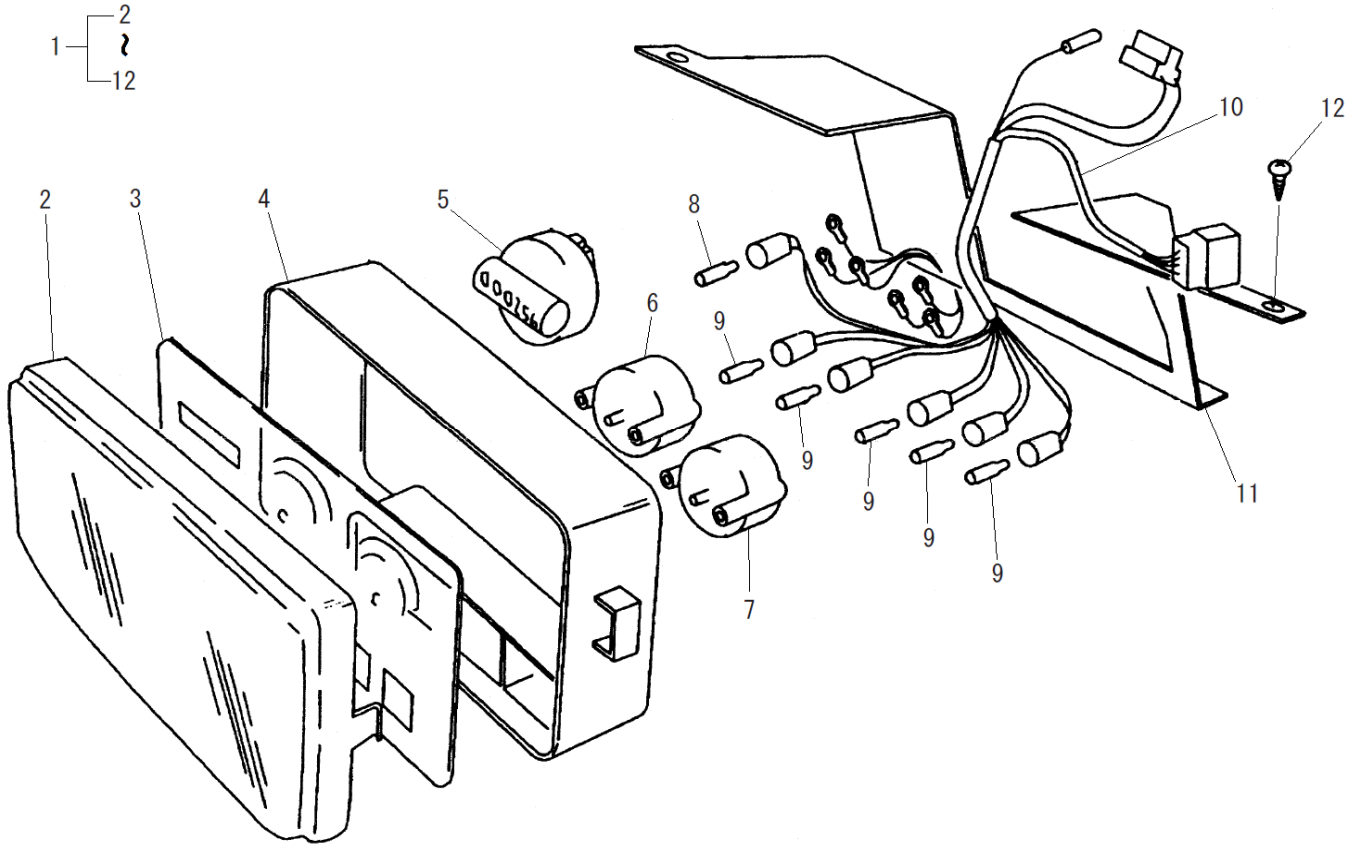
見出番号 Key No	部品番号 Parts No	部品名称 Parts Name	台当個数 Qty				互換性 R/P	適応号機 Application	型寸 Description	備考 Remarks
			ALL	S	W					
1	334040480	PIPE HANDLE ASSY	パイプハンドルASSY:T4	1						
2	011511020	BOLT	ボルト	4				M10x20,SW		
3	378910360	FREE ROCK	フリーロック	1						
4	324121020	FORK JOINT	フォークジョイント	1						
5	021000010	NUT	ナット	1				M10		
6	030509021	DOWEL PIN	ノックピン	2				φ 10x45		
7	358110940	PEDAL	ペダル	1						
8	398113000	RUBBER PAD	ゴム:ペダル	1						
9	030300625	SPRING PIN	スプリングピン	1				φ 6x25		
10	334801330	TIE ROD END	ロッドエンド	1						
11	026200010	WASHER	ワッシャー	2						
12	334310210	STEERING WHEEL	ステアリングホイール	1						
13	027100014	SPRING WASHER	スプリングワッシャー	1						
14	020800014	NUT	ナット	1				M14	細目	
15	334320171	HANDLE CAP:MC	ハンドルキャップ:MC	1						
16	020109125	NUT	ナット:M8-LH	2				M8,LH		
17	385041001	METER ASSY	メータ ASSY:MC	1					FIG210	
18	010800612	BOLT	ボルト	2				M6x12		
19	350711570	DASH BOARD:F	ダッシュボード:ME	1						
20	011109012	BOLT	ボルト	4						
21	350711580	DASH BOARD:R	ダッシュボード:ウシロ	1						
22	350320470	LOWER COVER:R	ロアカバー:ウシロ	1						
23	010809001	BOLT	ボルト	4				M6x12,黒		
24	A46650271	BRACKET	ブラケット:ライト	1						
25	010810616	BOLT	ボルト	2						
26	385102270	LAMP ASSY	ランプ ASSY	1						
27	010310870	BOLT	ボルト	1				M8x70		
28	026100008	WASHER	ワッシャー	2						
29	022300008	U NUT:M8	ナット:U	1						
30	350320451	LIGHT MASK	ライトマスク	1						
31	010809001	BOLT	ボルト	4				M6x12,黒		
32	385201810	SWITCH ASSY	スイッチASSY	1						
33	385202800	SWITCH ASSY	スイッチASSY	1						
34	385953560	BRACKET	ブラケット	1						
35	385202930	SWITCH ASSY	スイッチASSY	1						

FIG.209 STEERING COLUMN & OPERATOR'S DECK
 ステアリング コラム & オペレーターデッキ



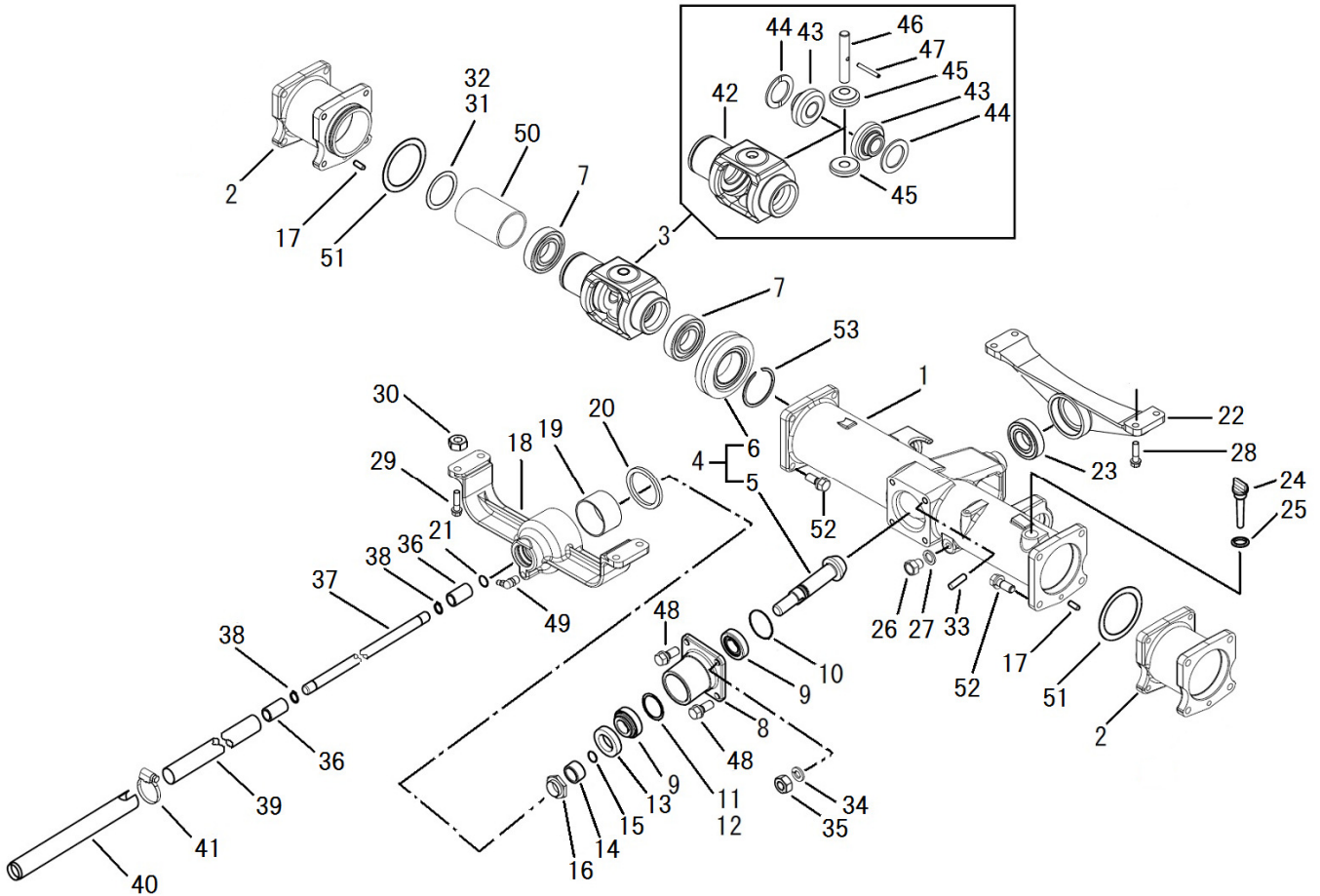
見出番号 Key No	部品番号 Parts No	部品名称 Parts Name		台当個数 Qty				互換性 R/P	適応号機 Application	型 寸 Description	備 考 Remarks
				ALL	S	W					
36	355606591	STEP	ステップ:L	1							
37	355606610	STEP	ステップ:R	1							
38	010810816	BOLT	ボルト	6					M8x16		
39	398123681	RUBBER	ゴム	1							
40	398340240	CLIP	クリップ	10							

FIG.210 METER ASSY
メーターASSY



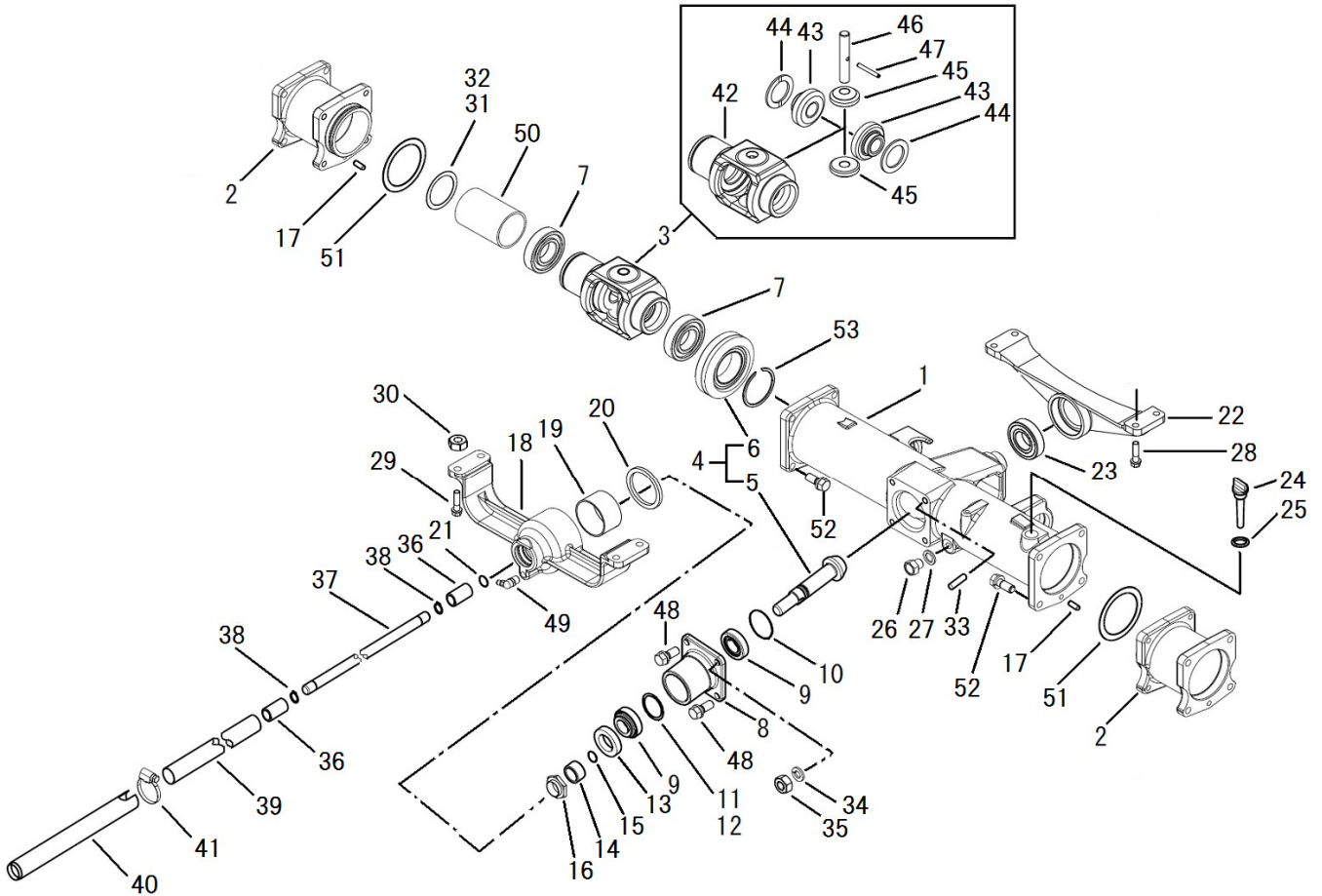
見出番号 Key No	部品番号 Parts No	部品名称 Parts Name		台当個数 Qty					互換性 R/P	適応号機 Application	型 寸 Description	備 考 Remarks
				ALL	S	W						
1	385040991	METER ASSY:MC	メーターASSY:MC	1								
2	385470300	COVER	サービスパーツ:アクリルカバー	1								
3	*	GAUGE PLATE	プレート	1								
4	*	BODY	ボディ	1								
5	*	METER ASSY, HOUR	メーター	1								
6	*	METER ASSY, TEMP	メーター	1								
7	*	METER ASSY, FUEL	メーター	1								
8	385470302	BULB, 12V, 2W	サービスパーツ:バルブ 2W	1								
9	385470301	BULB, 12V, 3W	サービスパーツ:バルブ 3W	5								
10	*	WIRE HARNESS	ワイヤーハーネス	1								
11	*	PLATE, SUPPORT	プレート	1								
12	015600412	SCREW, M4 x 12	スクリュー	8						M4x12		

FIG.211 REAR AXLE, DIFFERENTIAL & HOUSING
リヤアクスル, デフ



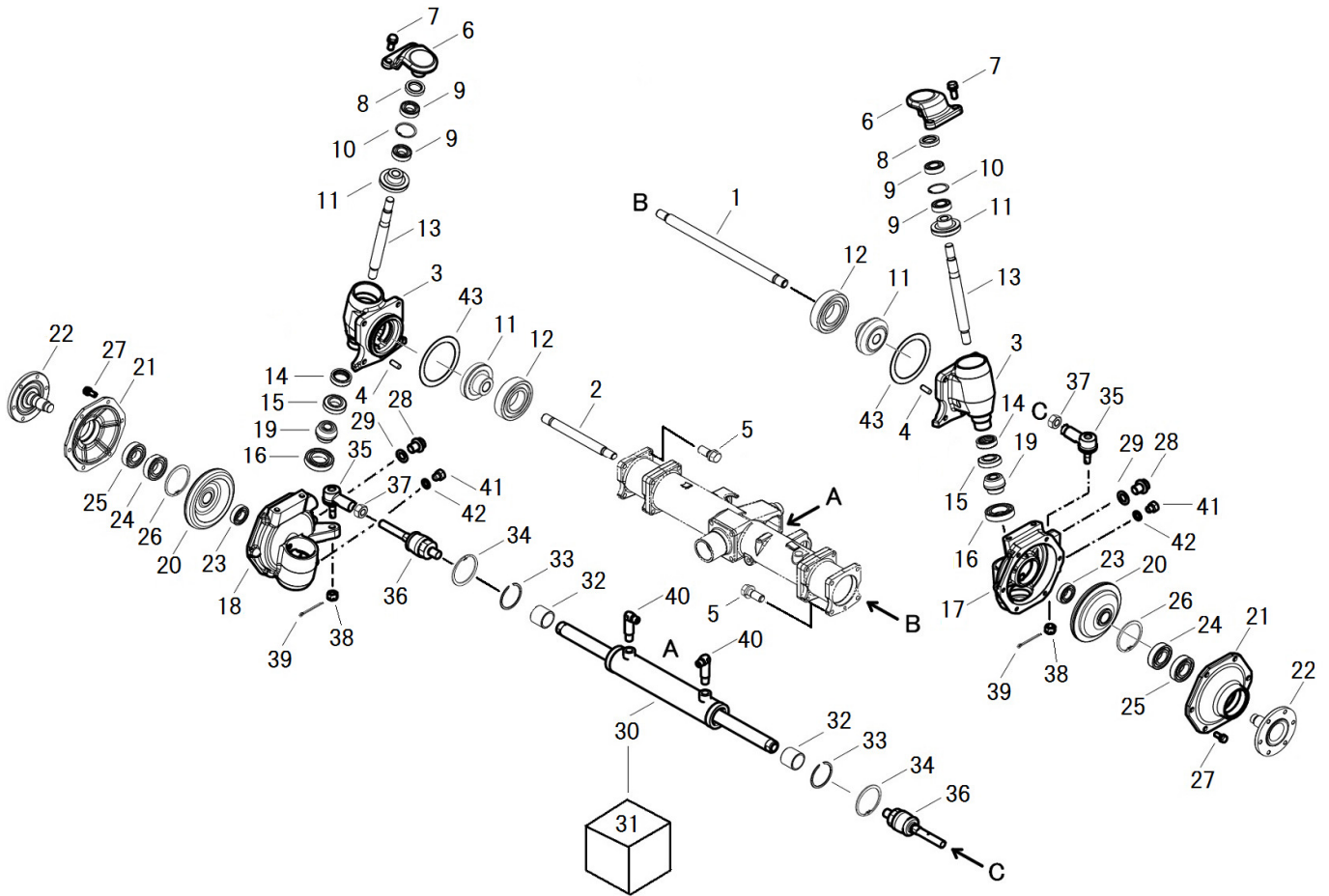
見出番号 Key No	部品番号 Parts No	部品名称 Parts Name	台当個数 Qty				互換性 R/P	適応号機 Application	型寸 Description	備考 Remarks
			ALL	S	W					
1	326345630	WHEEL SHAFT CASE	ホイールシャフトケース	1						
2	326345650	WHEEL SHAFT CASE	ホイールシャフトケース.エンチョウ	2						
3	326010420	DIFF ASSY	デフASSY	1					Inc.42~47	
4	322051530	DRIVE PINION ASSY	ドライブピニオン ASSY	1					Inc.5.6	
5	*	DRIVE PINION	ドライブピニオン	1						
6	*	RING GEAR	リングギヤ	1						
7	040106009	BALL BEARING	ボールベアリング	2				#6209		
8	322263130	BEARING HOLDER	ベアリングホルダ:リヤ	1						
9	042530205	TAPER ROLLER BEARING	テーパローラベアリング	2				#30205J G60		
10	052300600	O-RING	Oリング	1						
11	199280560	SHIM .0.1T	シム .0.1T	A/R				t0.1		
12	199280580	SHIM .0.2T	シム .0.2T	A/R				t0.2		
13	050202332	OIL SEAL	オイルシール	1				D325211		
14	399232470	COLLAR	カラー	1						
15	052100210	O-RING	Oリング	1				P21		
16	399370740	NUT :M25X1.5	ナット :ジクタン	1				M25x1.5		
17	030500825	DOWEL PIN	ノックピン	2				φ 8x25		
18	322263310	BEARING HOLDER	ベアリングホルダ:マエ	1						
19	398510350	BUSH	ブッシュ: 65X40	1				φ 65x40 G65806		
20	050301165	OIL SEAL	オイルシール	1						
21	052300350	O-RING	Oリング	1				G35		
22	322262850	BEARING HOLDER	ベアリングホルダ:ウシロ	1						
23	040116207	BALL BEARING	ボールベアリング	1				#6207Z		
24	398400430	GAUGE	オイルゲージ	1						
25	025100020	SEAL WASHER	シールワッシャ	1						
26	010401212	BOLT	ボルト	1				M12x12	細目	
27	025100012	SEAL WASHER	シールワッシャ	1						
28	011511030	BOLT	ボルト	4				M10x30.SW		
29	011511040	BOLT	ボルト	4				M10x40.SW		
30	021500010	NUT	ナット	4				M10.SW		
31	199280780	SHIM	シム:0.1	A/R				t0.1		
32	199280790	SHIM	シム:0.2	A/R				t0.2		
33	012111020	STUD BOLT	スタッドボルト	2				M10x20		
34	027100010	LOCK WASHER	スプリングワッシャ	2						
35	021010010	NUT	ナット	2				M10	細目	

FIG.211 REAR AXLE, DIFFERENTIAL & HOUSING
リヤアクスル, デフ



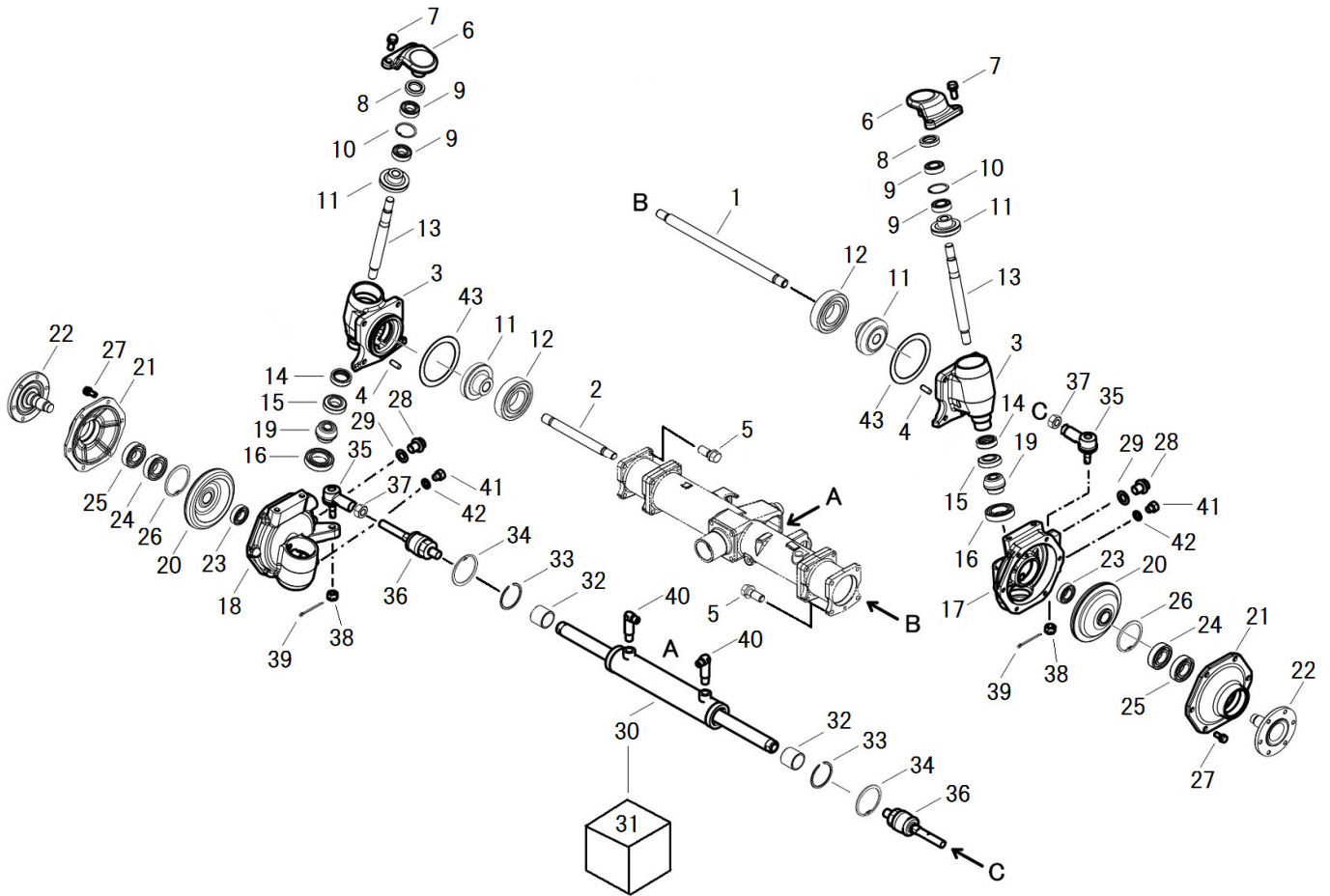
見出番号 Key No	部品番号 Parts No	部品名称 Parts Name	台当個数 Qty				互換性 R/P	適応号機 Application	型寸 Description	備考 Remarks
			ALL	S	W					
36	322613450	COUPLING	2							
37	322514781	DRIVE SHAFT	1							
38	036100020	SNAP RING	2					φ 20	軸用	
39	320171630	PIPE	1							
40	320171860	PIPE	1							
41	398750260	BAND	1							
42	326111100	DIFF HOUSING	1							
43	326140410	DIFF GEAR	2							
44	399260890	THRUST WASHER	2							
45	326160180	DIFF PINION	2							
46	326130670	PINION SHAFT	1							
47	030300436	SPRING PIN	1					φ 4x36		
48	011511025	BOLT	2					M10x25		
49	060630000	GREASE NIPPLE	1							
50	399236260	COLLAR	1							
51	052300800	O-RING	2					G80		
52	011511035	BOLT	4					M10x35.SW		
53	036300045	SNAP RING	1					φ 45	軸用	

FIG.212 REAR AXLE, WHEEL SHAFT
リアアクスル, ホイールシャフト



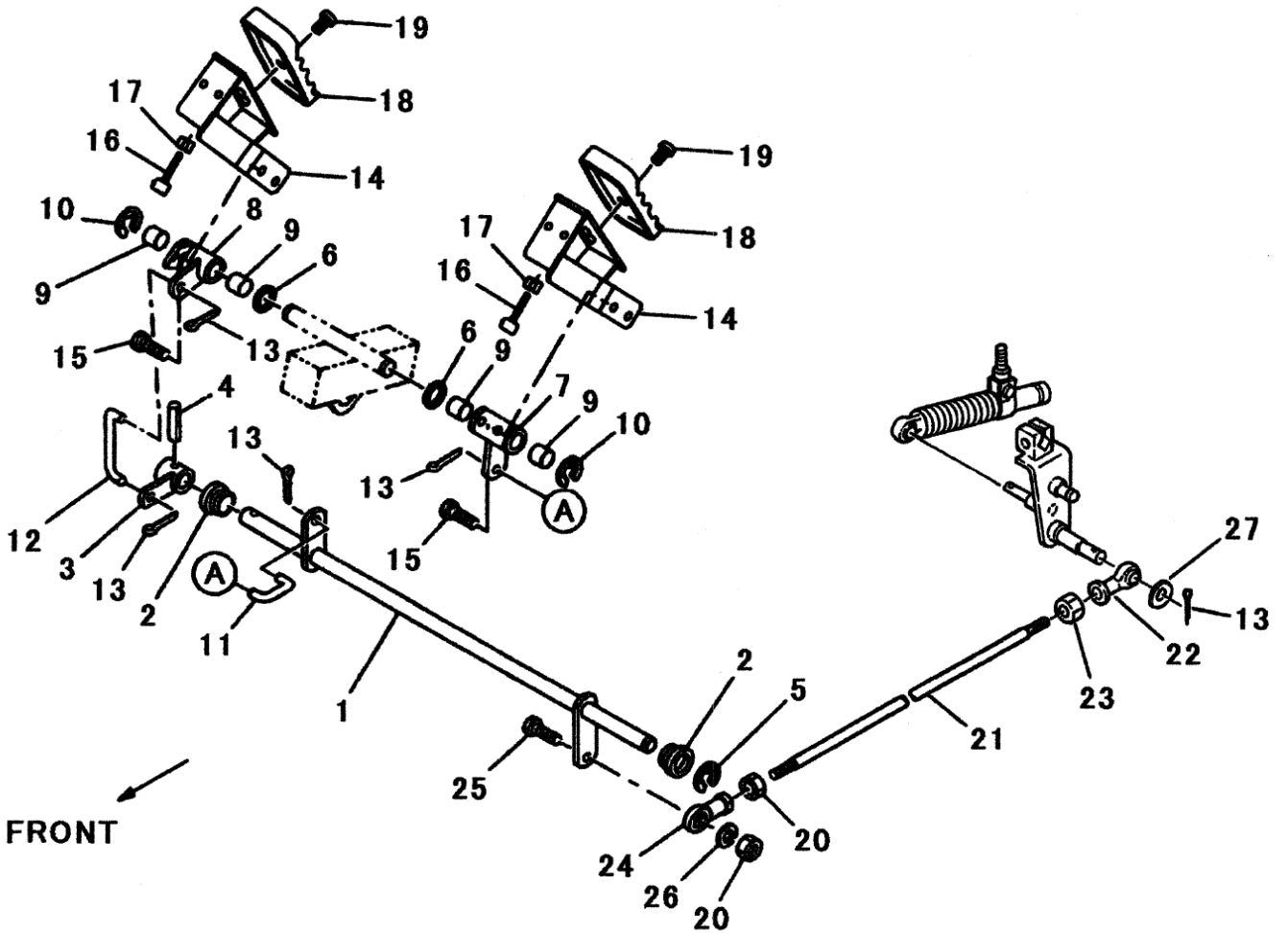
見出番号 Key No	部品番号 Parts No	部品名称 Parts Name	台当個数 Qty					互換性 R/P	適応号機 Application	型寸 Description	備考 Remarks
			ALL	S	W						
1	326211810	DIFF SHAFT	デフシャフト:L	1							
2	326211820	DIFF SHAFT	デフシャフト:R	1							
3	322119370	MISSION CASE	ミッションケース:アイトラ	2							
4	030500825	DOWEL PIN	ノックピン	2					φ 8x25		
5	011511035	BOLT	ボルト	8					M10x35,SW		
6	334525450	ARM	アーム:キングピン	2							
7	011511025	BOLT	ボルト	4					M10x25,SW		
8	050202332	OIL SEAL	オイルシール	2					D325211		
9	040106205	BALL BEARING	ボールベアリング	4					#6205		
10	036500052	SNAP RING	スナップリング	2					φ 52	穴用	
11	326240770	FINAL PINION	ファイナルピニオン:アイトラ	4					Z13		
12	040106205	BALL BEARING	ボールベアリング	2					#6205		
13	322514690	DRIVE SHAFT	ドライブシャフト	2							
14	050609043	OIL SEAL	オイルシール:QLNY35	2							
15	042542006	TAPER ROLLER BEARING	テーパローラベアリング:32006J	2					#32006J		
16	040106006	BALL BEARING	ボールベアリング	2					#6006		
17	322119390	MISSION CASE	ミッションケース:ファイナルL	1							
18	322119410	MISSION CASE	ミッションケース:ファイナルR	1							
19	326240720	FINAL PINION	ファイナルピニオン	2							
20	326370860	FINAL GEAR	ファイナルギヤ	2							
21	322213790	COVER	ケースカバー:ファイナル	2							
22	326312381	WHEEL SHAFT	ホイールシャフト	2							
23	040109054	BALL BEARING	ボールベアリング	2					#6205R		
24	040106206	BALL BEARING	ボールベアリング	2					#6206		
25	050609043	OIL SEAL	オイルシール:QLNY35	2							
26	036100030	SNAP RING	スナップリング	2					φ 30	軸用	
27	011510820	BOLT	ボルト	12					M8x20,SW		
28	064600016	PLUG	ツバツキプラグ:M16	2					M16		
29	025100016	SEAL WASHER	シールワッシャ	2							
30	344953680	CYLINDER ASSY	シリンダ ASSY	1							
31	344960443	SEAL KIT	シール KIT	1							
32	344960431	BUSHING	ブッシュ	2							
33	344960439	RING	トメワ	2							
34	036500052	SNAP RING	スナップリング	2					φ 52	穴用	
35	334801512	TIE ROD END :R.H	タイロッドエンド :R.H	2							

FIG.212 REAR AXLE, WHEEL SHAFT
 リヤアクスル, ホイールシャフト



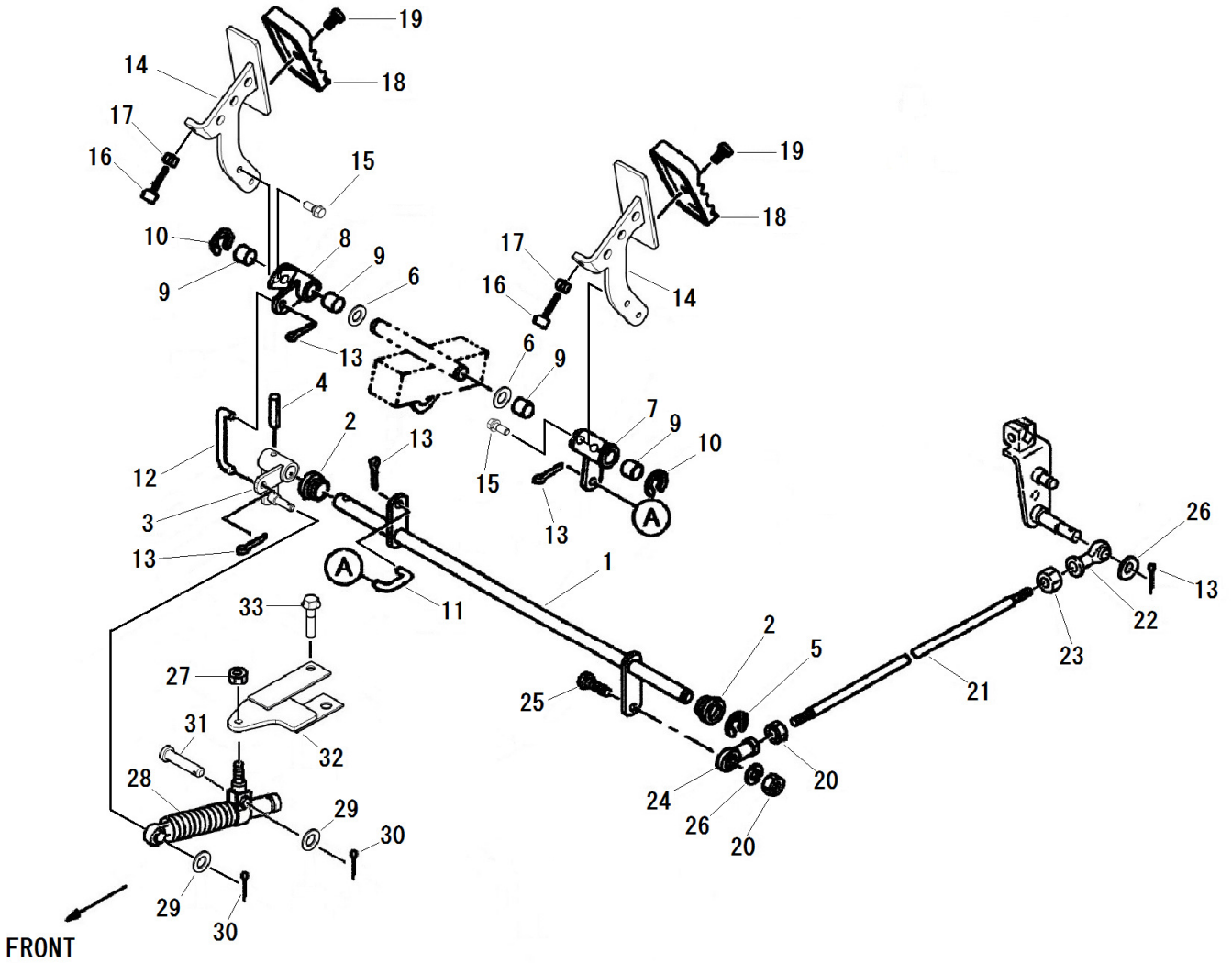
見出番号 Key No	部品番号 Parts No	部品名称 Parts Name		台当個数 Qty					互換性 R/P	適応号機 Application	型寸 Description	備考 Remarks
				ALL	S	W						
36	334801592	TIE ROD END	タイロッドエンド	2								
37	020810014	NUT	ナット:M14X1.5	2						M14	細目	
38	334810206	CASTLE NUT	キャッスルナット	2						M10	細目	
39	030103220	SPLIT PIN	スプリットピン	2						φ 3.2x20		
40	340671950	ADAPTOR	アダプタ:90エルホ	2								
41	010401212	BOLT	ボルト	2						M12x12	細目	
42	025100012	SEAL WASHER	シールワッシャ	2								
43	052300800	O-RING	Oリング	2						G80		

FIG.213 PEDALS, HYDROSTATIC TRANSMISSION
H. S. Tペダル



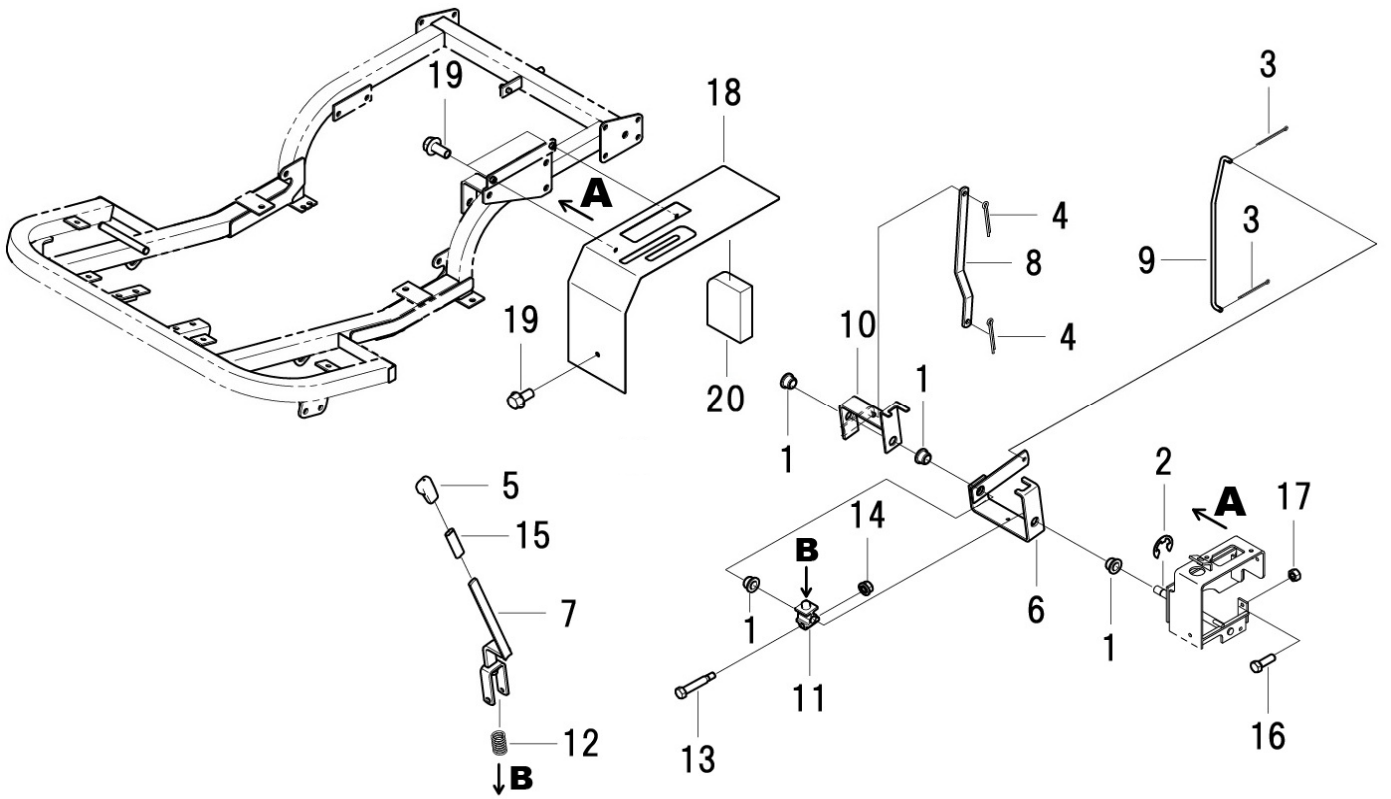
見出番号 Key No	部品番号 Parts No	部品名称 Parts Name	台当個数 Qty				互換性 R/P	適応号機 Application	型寸 Description	備考 Remarks
			ALL	S	W					
1	358200930	PEDAL SHAFT	ペダルシャフト:HST	1				~10018		
2	398511320	BUSH	ブッシュ	2				~10018		
3	324106790	CHANGE LEVER	アーム:HST	1				~10018		
4	030300625	SPRING PIN	スプリングピン	1				~10018		
5	036800012	SNAP RING	スナップリング:E	1				~10018	φ 12	E型
6	026100014	WASHER	ワッシャ	1				~10018		
7	324106770	CHANGE LEVER	レバー:HST/F	1				~10018		
8	324106780	CHANGE LEVER	レバー:HST/R	1				~10018		
9	398511310	BUSH	ブッシュ	4				~10018		
10	036800012	SNAP RING	スナップリング:E	2				~10018	φ 12	E型
11	358511250	ROD:HST F	ロッド:HST F	1				~10018		
12	358511490	ROD	ロッド	1				~10018		
13	030102020	SPLIT PIN	スプリットピン	2				~10018	φ 2.0x20	
14	358105510	PEDAL	ペダル:HST	2				~10018		
15	010810816	BOLT	ボルト	2				~10018	M8x16	
16	398111640	RUBBER	ゴム	1				~10018		
17	020900008	NUT	ナット	1				~10018	M8	
18	358120830	PEDAL STEP	ペダルパッド	2				~10018		
19	015109122	SCREW	スクリュー	2				~10018	M6x14,W	
20	020900008	NUT	ナット	1				~10018	M8	
21	358511220	ROD	ロッド	1				~10018		
22	334800420	TIE ROD END	タイロッドエンド:L	1				~10018		
23	020109125	NUT	ナット:M8-LH	1				~10018	M8,LH	
24	334800360	TIE ROD END	ロッドエンド	1				~10018		
25	010310830	BOLT	ボルト	1				~10018	M8x30	
26	027100008	SPRING WASHER	スプリングワッシャ	1				~10018		
27	026100008	WASHER	ワッシャ	1				~10018		

FIG.213 PEDALS, HYDROSTATIC TRANSMISSION
H. S. Tペダル



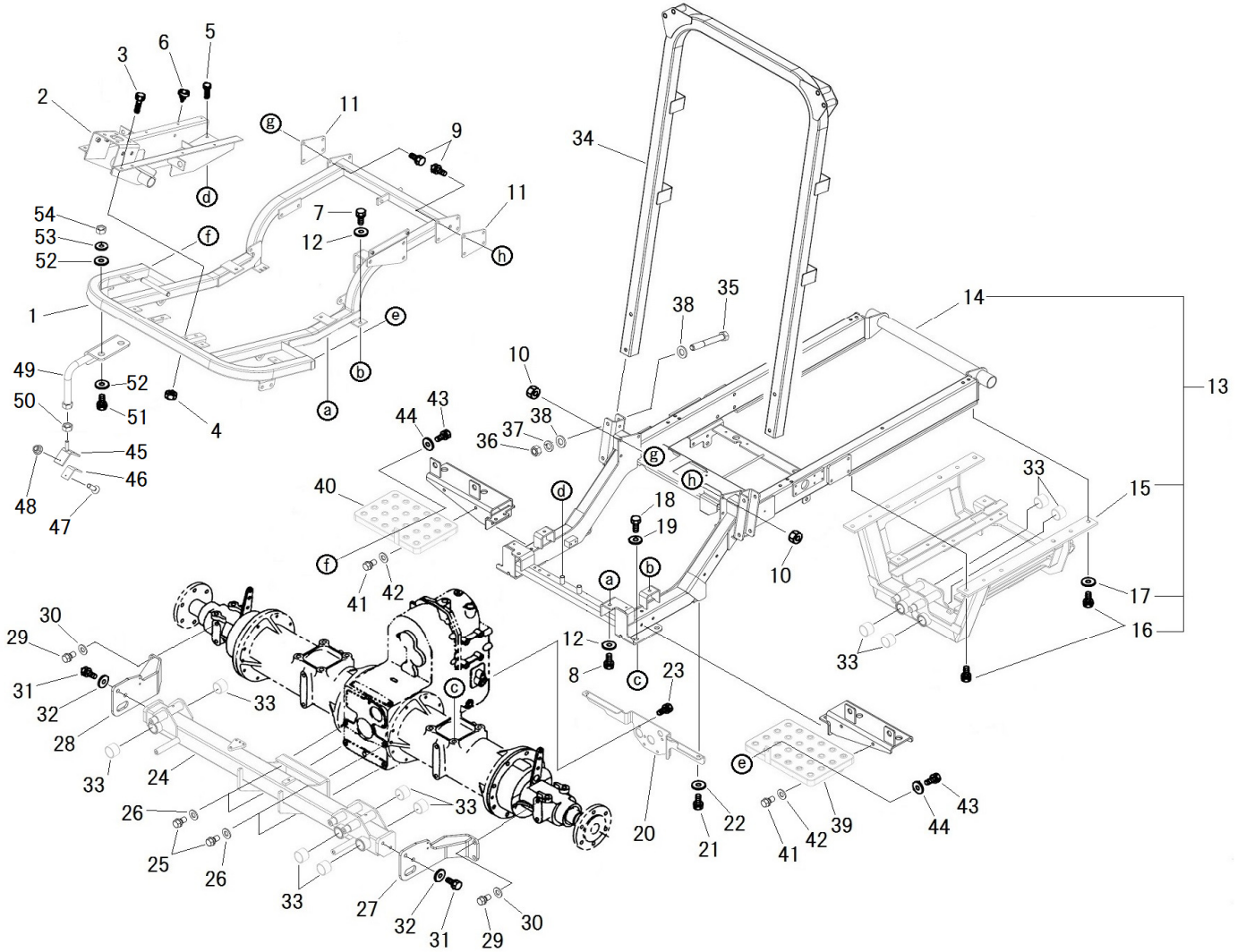
見出番号 Key No	部品番号 Parts No	部品名称 Parts Name	台当個数 Qty				互換性 R/P	適応号機 Application	型寸 Description	備考 Remarks
			ALL	S	W					
1	358200930	PEDAL SHAFT	ペダルシャフト:HST	1				10019~		
2	398511320	BUSH	ブッシュ	2				10019~		
3	324108400	ARM DAMPER	アームダンパ	1				10019~		
4	030300625	SPRING PIN	スプリングピン	1				10019~		
5	036800012	SNAP RING	スナツブリング:E	1				10019~	φ 12	E型
6	026100014	WASHER	ワツシャ	2				10019~		
7	324106770	CHANGE LEVER	レバー-HST/F	1				10019~		
8	324106780	CHANGE LEVER	レバー-HST/R	1				10019~		
9	398511310	BUSH	ブッシュ	4				10019~		
10	036800012	SNAP RING	スナツブリング:E	2				10019~	φ 12	E型
11	358511250	ROD:HST F	ロツド:HST F	1				10019~		
12	358511490	ROD	ロツド	1				10019~		
13	030102020	SPLIT PIN	スプリットピン	5				10019~		
14	358106010	PEDAL	ペダル:HST	2				10019~	φ 2.0x20	
15	010800816	BOLT	ボルト	4				10019~	M8x16	
16	398111640	RUBBER	ゴム	2				10019~		
17	020900008	NUT	ナツト	1				10019~	M8	
18	398118800	RUBBER PEDAL	ゴム:ペダル	2				10019~		
19	398340540	CLIP	クリツブ	2				10019~		
20	020900008	NUT	ナツト	2				10019~	M8	
21	358511220	ROD	ロツド	1				10019~		
22	334800420	TIE ROD END	タイロツトエンド:L	1				10019~		
23	020109125	NUT	ナツト:M8-LH	1				10019~	M8,LH	
24	334800360	TIE ROD END	ロツトエンド	1				10019~		
25	010810825	BOLT	フランジボルト	1				10019~	M8x25	
26	026100008	WASHER	ワツシャ	1				10019~		
27	023100008	NUT	ナツト	1				10019~	M8	
28	378910370	DUMPER	ダンパー	1				10019~		
29	026100008	WASHER	ワツシャ	2				10019~		
30	030102020	SPLIT PIN	スプリットピン	2				10019~	φ 2x20	
31	031310825	PIN	ヒラアタマピン	1				10019~	φ 8x25	
32	344903300	BRACKET	ブラケット:ダンパ	1				10019~		
33	010810816	BOLT	フランジボルト	1				10019~	M8x16	

FIG.214 CHANGE LEVER
シフター



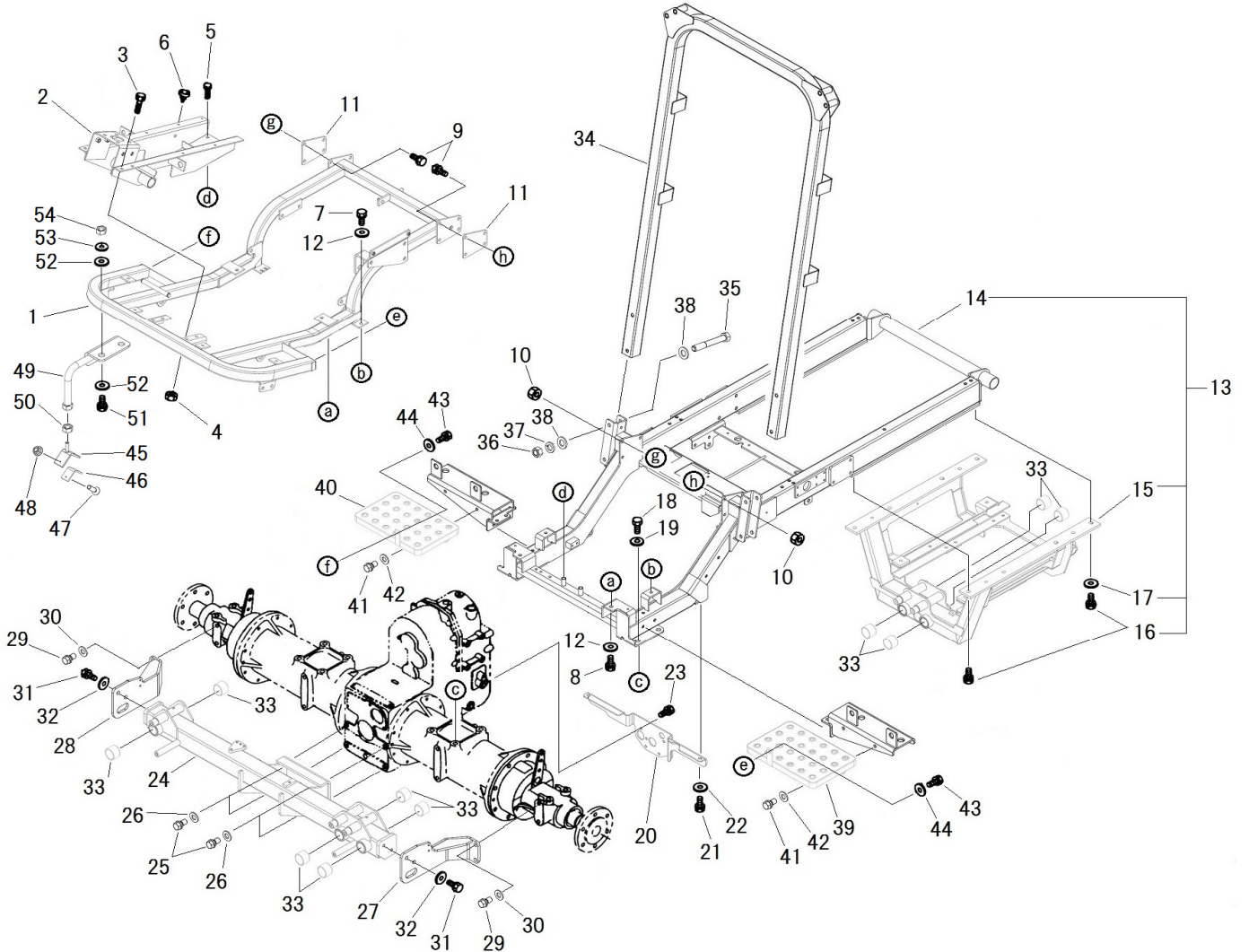
見出番号 Key No	部品番号 Parts No	部品名称 Parts Name	台当個数 Qty					互換性 R/P	適応号機 Application	型寸 Description	備考 Remarks
			ALL	S	W						
1	398511320	BUSH	ブッシュ	4							
2	036800012	SNAP RING	スナップリング	1							
3	030102025	SPLIT PIN	スプリットピン	2					φ 2.0x25		
4	030103225	SPLIT PIN	スプリットピン	2					φ 3.0x25		
5	398180890	GRIP	グリップ	1							
6	324106670	LEVER	レバー:4WDウエ	1							
7	324108390	LEVER	レバー:フク4WD	1							
8	324362160	SHIFT LINK	シフトリンク:フク	1							
9	324362150	SHIFT LINK	シフトリンク:4WD	1							
10	324106690	CHANGE LEVER	チェンジレバー	1							
11	324121000	BOSS	ボス	1							
12	398215500	SPRING	スプリング	1							
13	399431070	BOLT	ボルト	1					M8X56		
14	021500008	NUT	ナット	1					M8		
15	068109053	VINYL TUBE	ビニールチューブ	1							
16	010310825	BOLT	ボルト	1					M8X25		
17	020900008	NUT	ナット	1					M8		
18	350756660	LEVER GUIDE SHIFT	レバーガイド:シフト	1							
19	010810816	BOLT	ボルト	3					M8X16		
20	398136411	SPONGE	スポンジ:シフト	1							

FIG.215 FRAME
フレーム



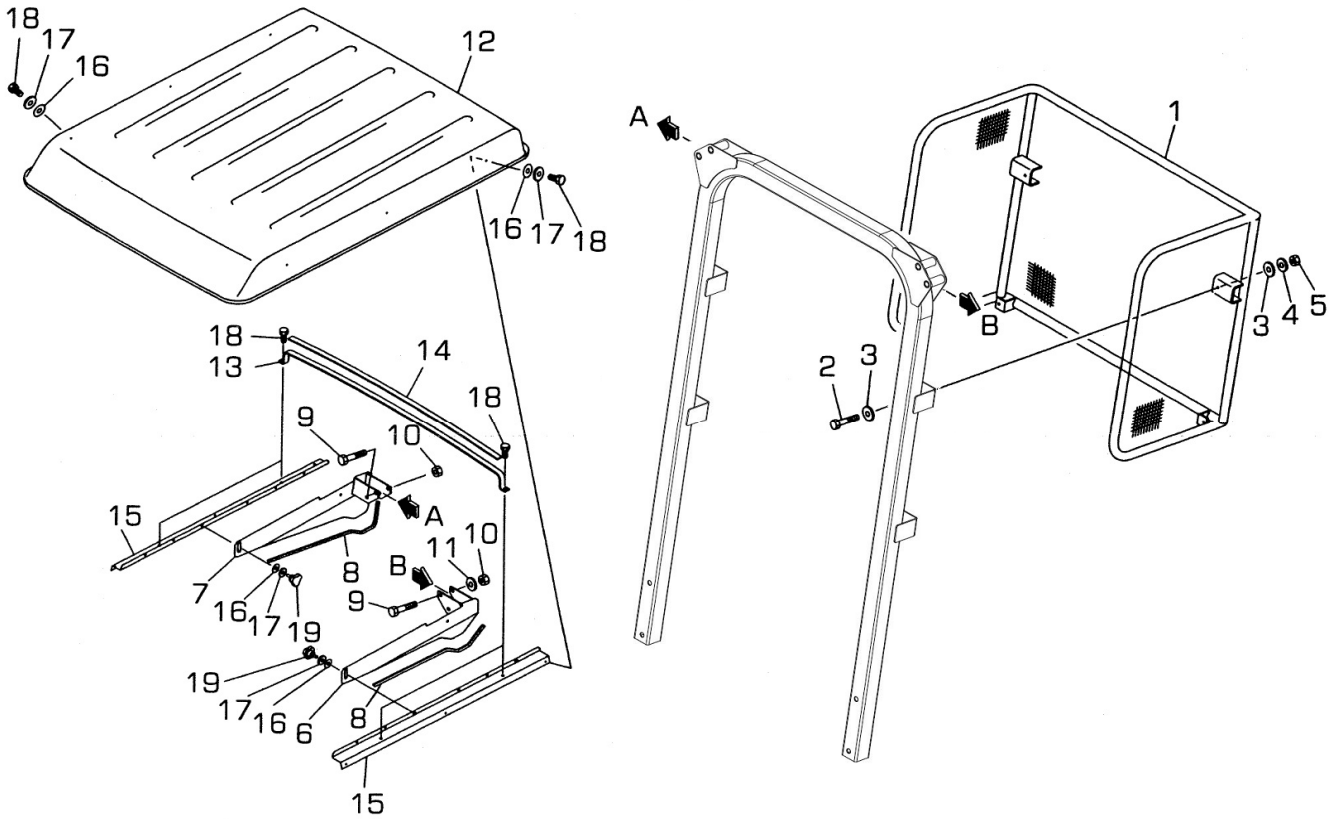
見出番号 Key No	部品番号 Parts No	部品名称 Parts Name		台当個数 Qty				互換性 R/P	適応号機 Application	型寸 Description	備考 Remarks
				ALL	S	W					
1	320553400	FRAME:UPPER	フレーム:ウエ	1							
2	320551691	FRAME	フレーム:マイ	1							
3	011510820	BOLT	ボルト	4					M8x20.SW		
4	021500008	NUT	ナット	4					M8.SW		
5	011510855	BOLT	ボルト	4					M8x55.SW		
6	398110110	RUBBER	ゴム	4							
7	011511030	BOLT	ボルト	2					M10x30.SW		
8	011511020	BOLT	ボルト	2					M10x20.SW		
9	010311025	BOLT	ボルト	6					M10x25		
10	021500010	NUT	ナット	6					M10.SW		
11	320580280	PLATE	プレート:シム	AR							
12	026100010	WASHER	ワッシャ	4							
13	320030120	FRAME ASSY	フレーム ASSY	1							
14	320553330	MAIN FRAME	メインフレーム	1							
15	320553350	FRAME	フレーム:ウシロ	1							
16	011511225	BOLT	ボルト	8					M12x25.SW		
17	026100012	WASHER	ワッシャ	4							
18	010411425	BOLT	ボルト	4					M14x25	細目	
19	027100014	SPRING WASHER	スプリングワッシャ	4							
20	320562210	FRAME	フレーム	1							
21	011511025	BOLT	ボルト	2					M10x25.SW		
22	026100010	WASHER	ワッシャ	2							
23	011511020	BOLT	ボルト	4					M10x20.SW		
24	320553370	FRAME:FRONT	フレーム:マイ	1							
25	010131230	BOLT	ボルト	4					M12x30.HT		
26	399210750	SPACER	スペーサ	4							
27	320552520	FRAME	ブラケット:L	1							
28	320552540	FRAME	ブラケット:R	1							
29	010311225	BOLT	ボルト	4					M12x25		
30	029109018	WASHER	ワッシャ	4							
31	011511235	BOLT	ボルト	4					M12x35.SW		
32	026100012	WASHER	ワッシャ	4							
33	A98510220	BUSH	ブッシュ	10							
34	378313660	FRAME	ヒヨケフレーム	1							
35	010311285	BOLT	ボルト	4					M12x85		

FIG.215 FRAME
フレーム



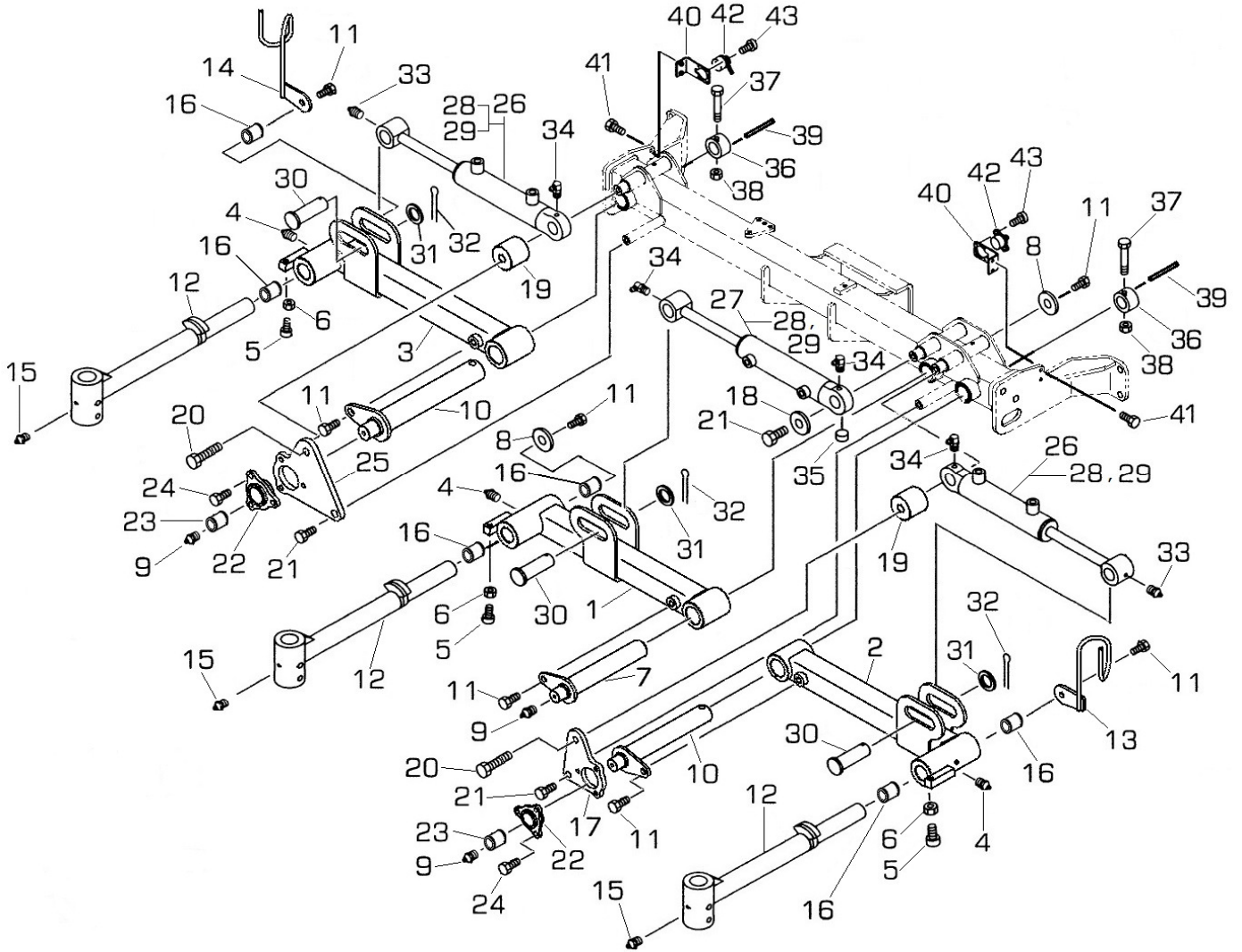
見出番号 Key No	部品番号 Parts No	部品名称 Parts Name	台当個数 Qty				互換性 R/P	適応号機 Application	型寸 Description	備考 Remarks
			ALL	S	W					
36	020900012	NUT	ナット	4				M12		
37	027100012	SPRING WASHER	スプリングワッシャ	4						
38	026100012	WASHER	ワッシャ	8						
39	355606630	STEP :L	ステップ:L	1						
40	355606650	STEP :R	ステップ:R	1						
41	011511020	BOLT	ボルト	4				M10x20,SW		
42	026100010	WASHER	ワッシャ	4				M8x20,SW		
43	011510820	BOLT	ボルト	2						
44	026100008	WASHER	ワッシャ	2						
45	A44300241	STOPPER	ストッパ:チヨウセイ			1				
46	A98120870	RUBBER	ゴム:ストッパ			1				
47	015300625	SCREW	スクリュ			2		M6x25		
48	020100006	NUT	ナット			2		M6x25		
49	A44300261	STOPPER	ストッパ:ワイド			1				
50	020900012	NUT	ナット			1		M12		
51	010311030	BOLT	ボルト			2		M10x30		
52	026100010	WASHER	ワッシャ			4				
53	027100010	SPRING WASHER	スプリングワッシャ			2				
54	020900010	NUT	ナット			2		M10		

FIG.216 NET, ROOF
ネット, ルーフ



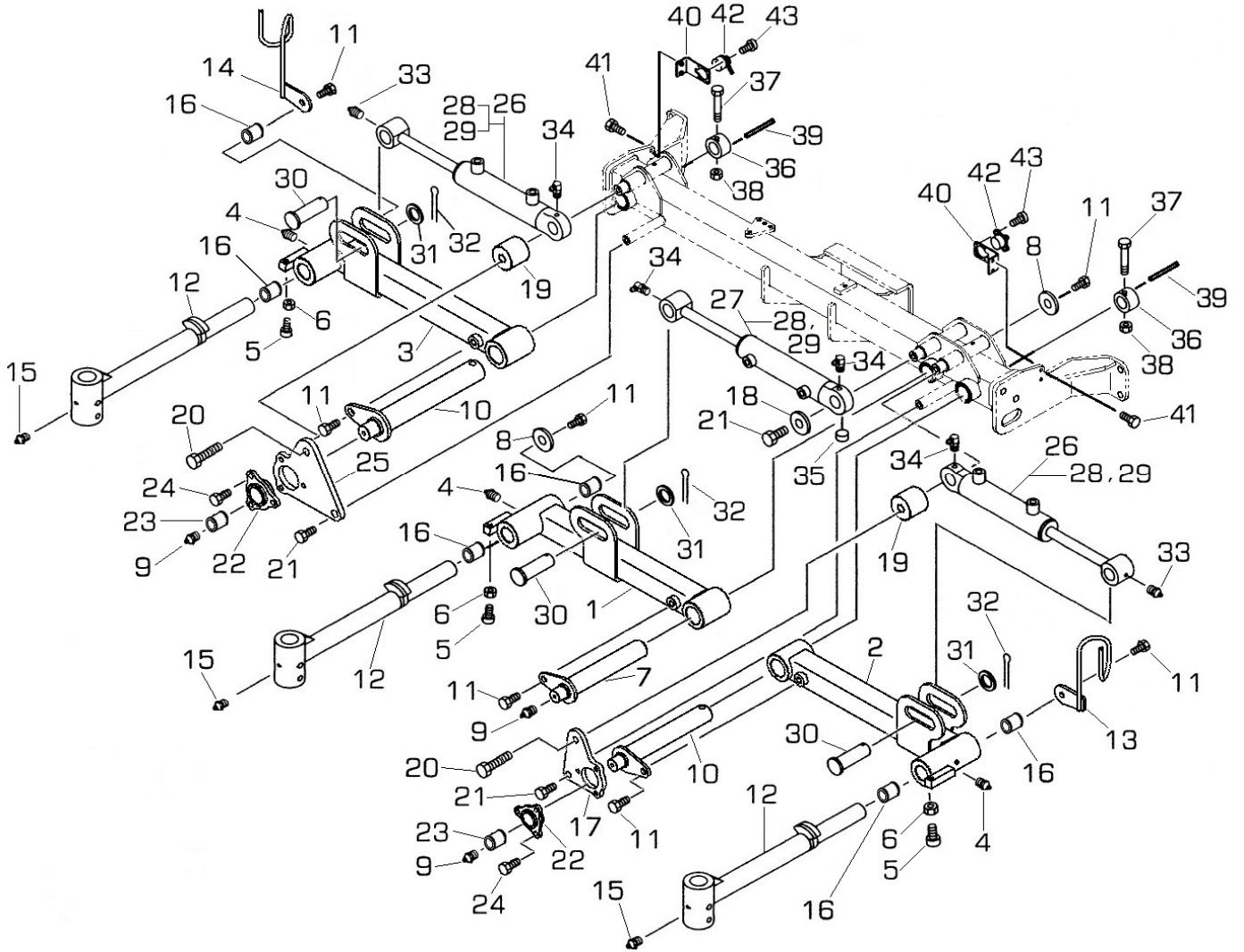
見出番号 Key No	部品番号 Parts No	部品名称 Parts Name		台当個数 Qty				互換性 R/P	適応号機 Application	型寸 Description	備考 Remarks
				ALL	S	W					
1	A68260020	NET	ホウチュウネット	1							OP
2	010310825	BOLT	ボルト	4					M8x25		OP
3	026100008	WASHER	ワッシャ	8							OP
4	027100008	LOCK WASHER	スプリングワッシャ	4							OP
5	020500008	NUT	ナット	4					M8		OP
6	378351270	BRACKET;R	ブラケット;R	1							OP
7	378351250	BRACKET;L	ブラケット;L	1							OP
8	398116380	RUBBER	ゴム	2							OP
9	010311080	BOLT	ボルト	4					M10x80		OP
10	020500010	NUT	ナット	4					M10		OP
11											
12	378650140	ROOF	ルーフ	1							OP
13	378150280	ARCH	アーチ	2							OP
14	398131270	SPONGE	スポンジ	2							OP
15	378200780	HOOD SUPPORT	フードサポート	2							OP
16	398113760	RUBBER	ゴム	12							OP
17	026109033	WASHER	ワッシャ	10							OP
18	011510820	BOLT	ボルト	10					M8x20.SW		OP
19	498330120	KNOB	フアスナ	4							OP

FIG.217 CUTTER ARM (FRONT) 22INCH
 カッターアーム(フロント) 22インチ



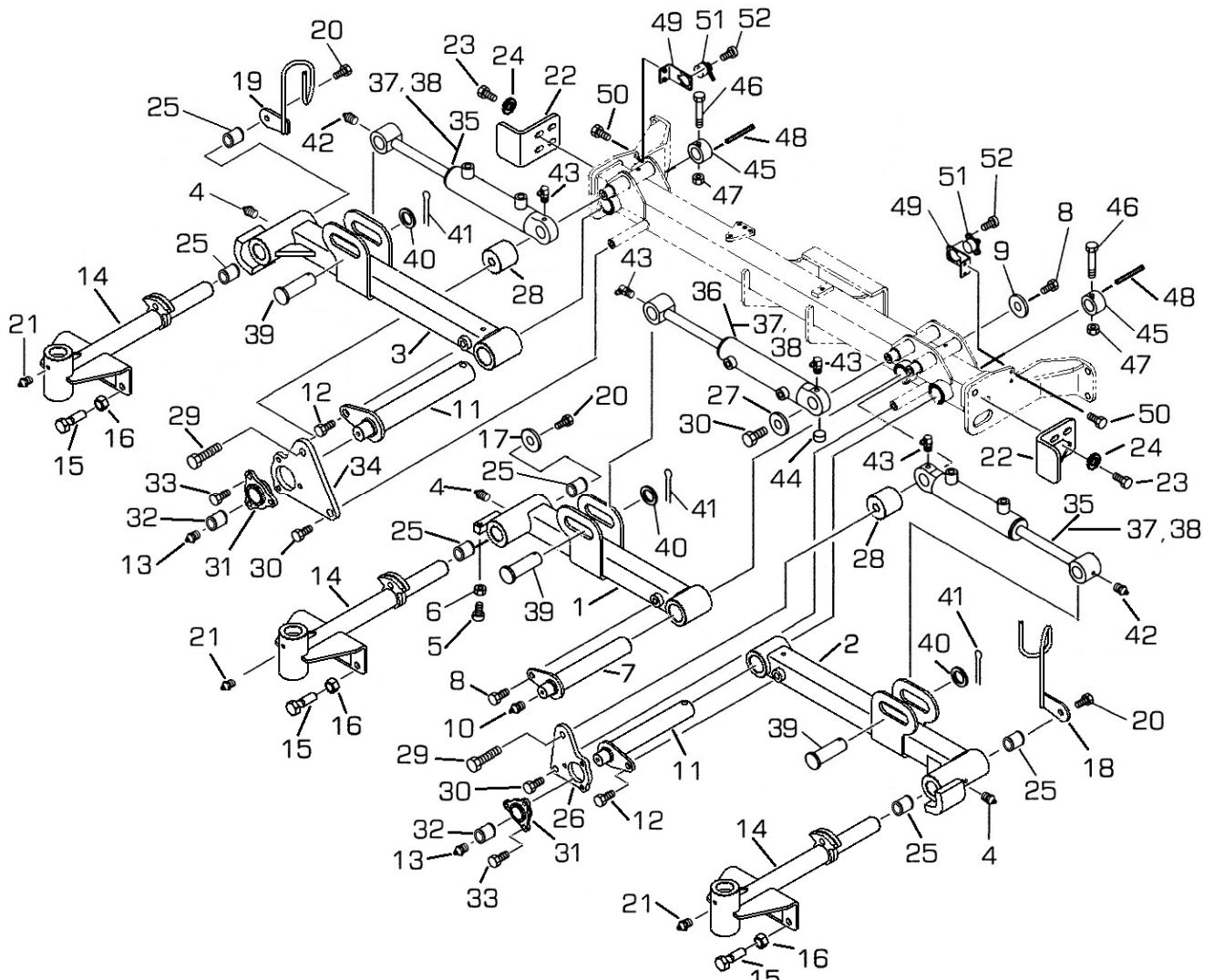
見出番号 Key No	部品番号 Parts No	部品名称 Parts Name	台当個数 Qty				互換性 R/P	適応号機 Application	型寸 Description	備考 Remarks
			ALL	S	W					
1	A44101390	LIFT ARM FC		1					Inc.16	
2	A44101410	LIFT ARM FL		1					Inc.16	
3	A44101430	LIFT ARM FR		1					Inc.16	
4	060609002	GREASE NIPPLE		3				1/4-28UNF		
5	010709077	BOLT		3				M8x30		
6	020700008	NUT		3				M8		
7	A99600420	PIN		1						
8	026109032	WASHER		2						
9	060620000	GREASE NIPPLE		3				R1/8		
10	A99600410	PIN		2						
11	011511225	BOLT		7						
12	A76200130	LINK		3						
13	A40650160	HOSE GUIDE		1						
14	A40650170	HOSE GUIDE		1						
15	060609002	GREASE NIPPLE		3				1/4-28UNF		
16	A98510131	BUSH		6				φ30x φ38x35		
17	A44400351	BRACKET:FL		1						
18	026109032	WASHER		1						
19	A99232140	COLLAR		2						
20	011511260	BOLT		2				M12x60		
21	011511225	BOLT		3				M12x25		
22	A44150040	FLANGE		2						
23	398510170	BUSH		2				φ25x φ28x20		
24	010810816	BOLT		6				M8x16		
25	A44400330	BRACKET:FR		1						
26	A44020191	CYLINDER ASSY		2						
27	A44020181	CYLINDER ASSY		1						
28	A44890013	SEAL KIT		3						
29	A44890022	BUSH KIT		3						
30	A44420040	PIN		3						
31	026100024	WASHER		3				φ3.2x36		
32	030103236	SPLIT PIN		3						
33	060620000	GREASE NIPPLE		2				R1/8		
34	060640000	GREASE NIPPLE		4				R1/8	90°	
35	064410010	PLUG		1						

FIG.217 CUTTER ARM (FRONT) 22INCH
 カッターアーム(フロント) 22インチ



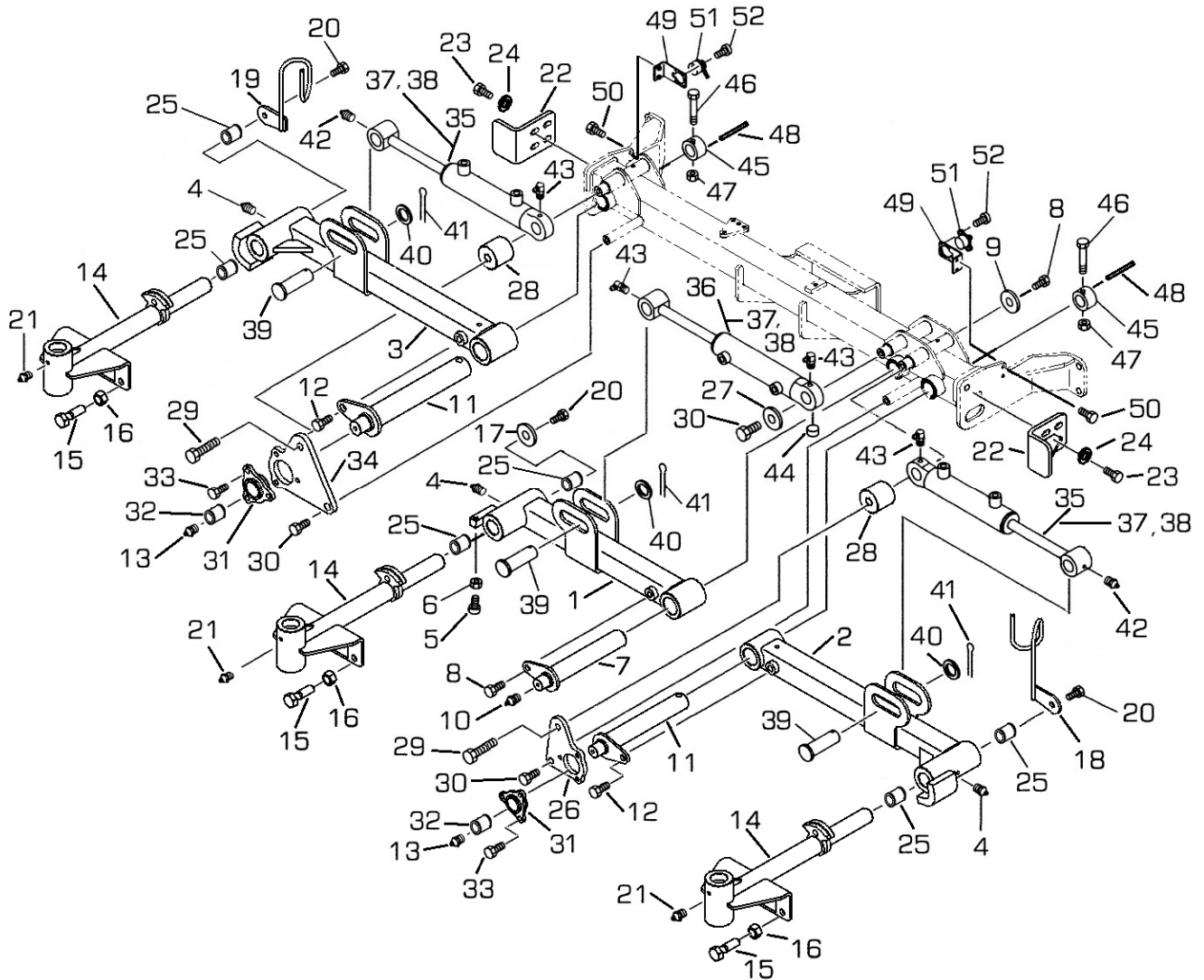
見出番号 Key No	部品番号 Parts No	部品名称 Parts Name		台当個数 Qty				互換性 R/P	適応号機 Application	型寸 Description	備考 Remarks
				ALL	S	W					
36	A99232120	COLLAR	カラー		2						
37	010311060	BOLT	ボルト		2					M10x60	
38	022300010	NUT	ナットU		2					M10	
39	030309015	SPRING PIN	スプリングピン		2					φ 5x55	
40	A46650110	BRACKET	ブラケット		2						
41	011310620	BOLT	ボルト		4					M6x20	
42	385880300	SENSOR ASSY	センサASSY:リフトカク		2						
43	011150412	BOLT	ボルト		4					M4x12	

FIG.218 CUTTER ARM (FRONT) 26INCH
 カッターアーム(フロント) 26インチ



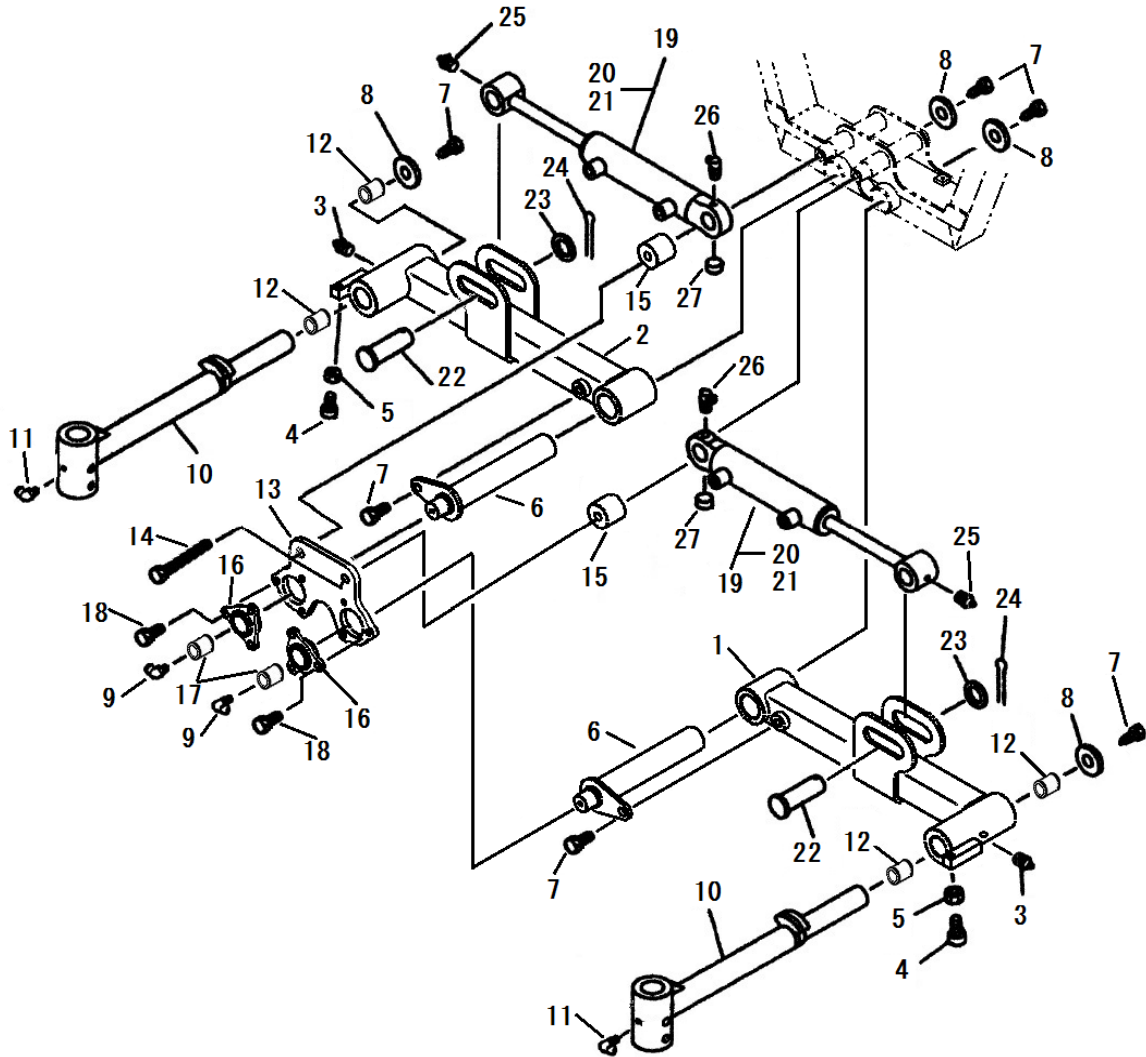
見出番号 Key No	部品番号 Parts No	部品名称 Parts Name	台当個数 Qty				互換性 R/P	適応号機 Application	型寸 Description	備考 Remarks
			ALL	S	W					
1	A44101040	LIFT ARM			1				Inc.25	
2	A44101491	LIFT ARM			1				Inc.25	
3	A44101511	LIFT ARM			1				Inc.25	
4	060609002	GREASE NIPPLE			3			1/4-28UNF		
5	010709077	BOLT			1			M8x30		
6	020700008	NUT			1			M8		
7	A99600420	ARM PIN			1					
8	011511225	BOLT			2			M12x25		
9	026109032	WASHER			1					
10	060620000	GREASE NIPPLE			1			R1/8		
11	A99600410	ARM PIN			2					
12	011511225	BOLT			2			M12x25		
13	060620000	GREASE NIPPLE			2			R1/8		
14	A76200220	LINK			3					
15	010131240	BOLT			6			M12x40		
16	020900012	NUT			6			M12		
17	026109032	WASHER			1					
18	A40650170	HOSE GUIDE			1					
19	A40650160	HOSE GUIDE			1					
20	011511225	BOLT			3			M12x25		
21	060609002	GREASE NIPPLE			3					
22	A44300080	STOPPER			2					
23	011511235	BOLT			4			M12x35		
24	026100012	WASHER			4					
25	A98510131	BUSH			6			φ 30x φ 38x35		
26	A44400351	BRACKET.FL			1					
27	026109032	WASHER			1					
28	A99232140	COLLAR			2					
29	011511260	BOLT			2			M12x60		
30	011511225	BOLT			3			M12x25		
31	A44150040	FLANGE			2					
32	398510170	BUSH			2			φ 25x φ 28x20		
33	010810816	BOLT			6			M8x16		
34	A44400330	BRACKET.FR			1					
35	A44020191	CYLINDER ASSY			2					

FIG.218 CUTTER ARM (FRONT) 26INCH
 カッターアーム(フロント) 26インチ



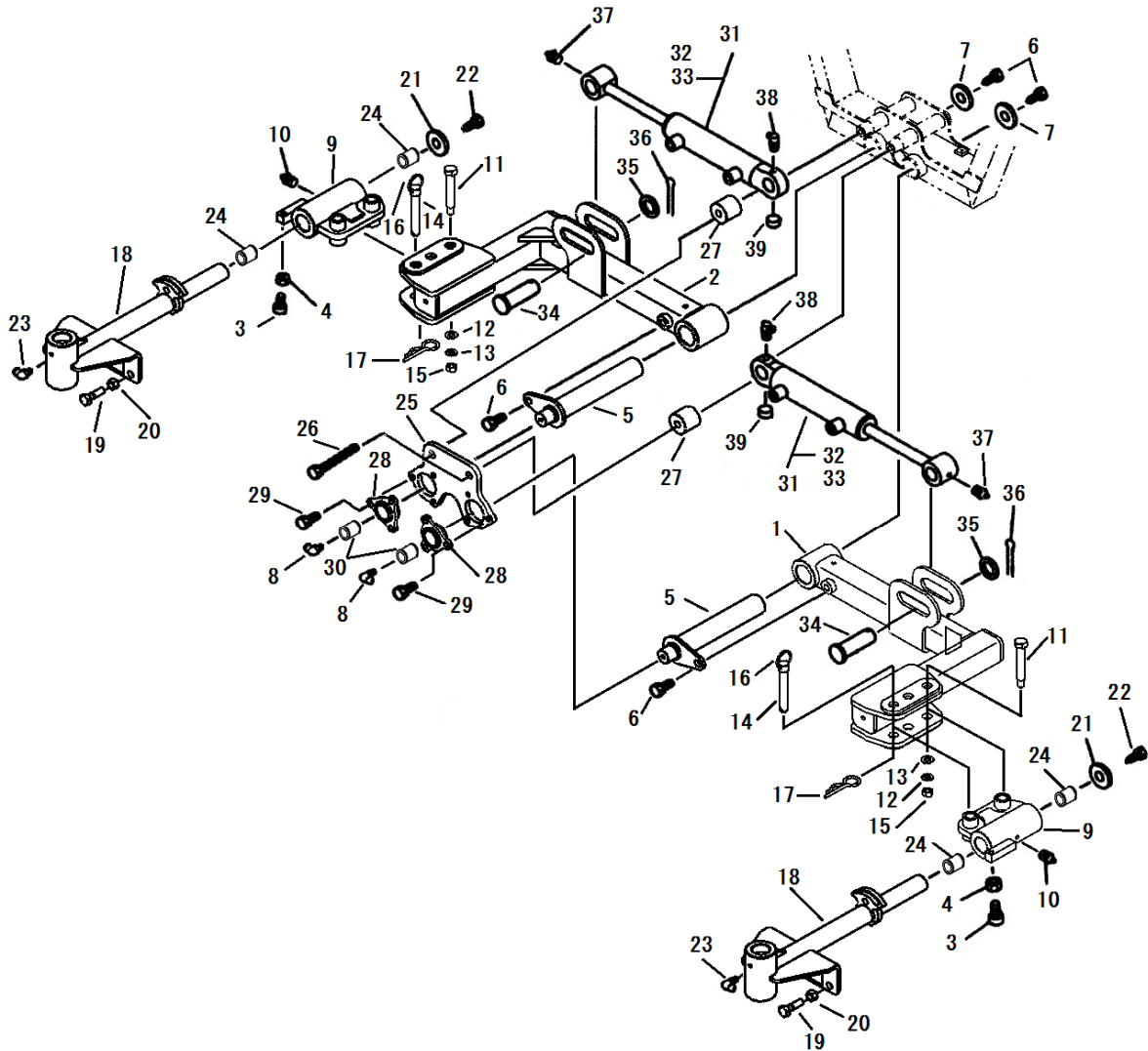
見出番号 Key No	部品番号 Parts No	部品名称 Parts Name	台当個数 Qty				互換性 R/P	適応号機 Application	型寸 Description	備考 Remarks
			ALL	S	W					
36	A44020181	CYLINDER ASSY			1					
37	A44890013	SEAL KIT			3					
38	A44890022	BUSH KIT			3					
39	A44420040	PIN			3					
40	026100024	WASHER			3					
41	030103236	SPLIT PIN			3					
42	060620000	GREASE NIPPLE			2			φ 3.2x36 R1/8		
43	060640000	GREASE NIPPLE			4			R1/8	90°	
44	064410010	PLUG			1					
45	A99232120	COLLAR			2					
46	010311060	BOLT			2			M10x60		
47	022300010	NUT			2			M10		
48	030309015	SPRING PIN			2			φ 5x55		
49	A46650110	BRACKET			2					
50	011310620	BOLT			4			M6x20		
51	385880300	SENSOR ASSY			2					
52	011510412	BOLT			4			M4x12		

FIG.219 CUTTER ARM(REAR) 22INCH
 カッターアーム(リヤ) 22インチ



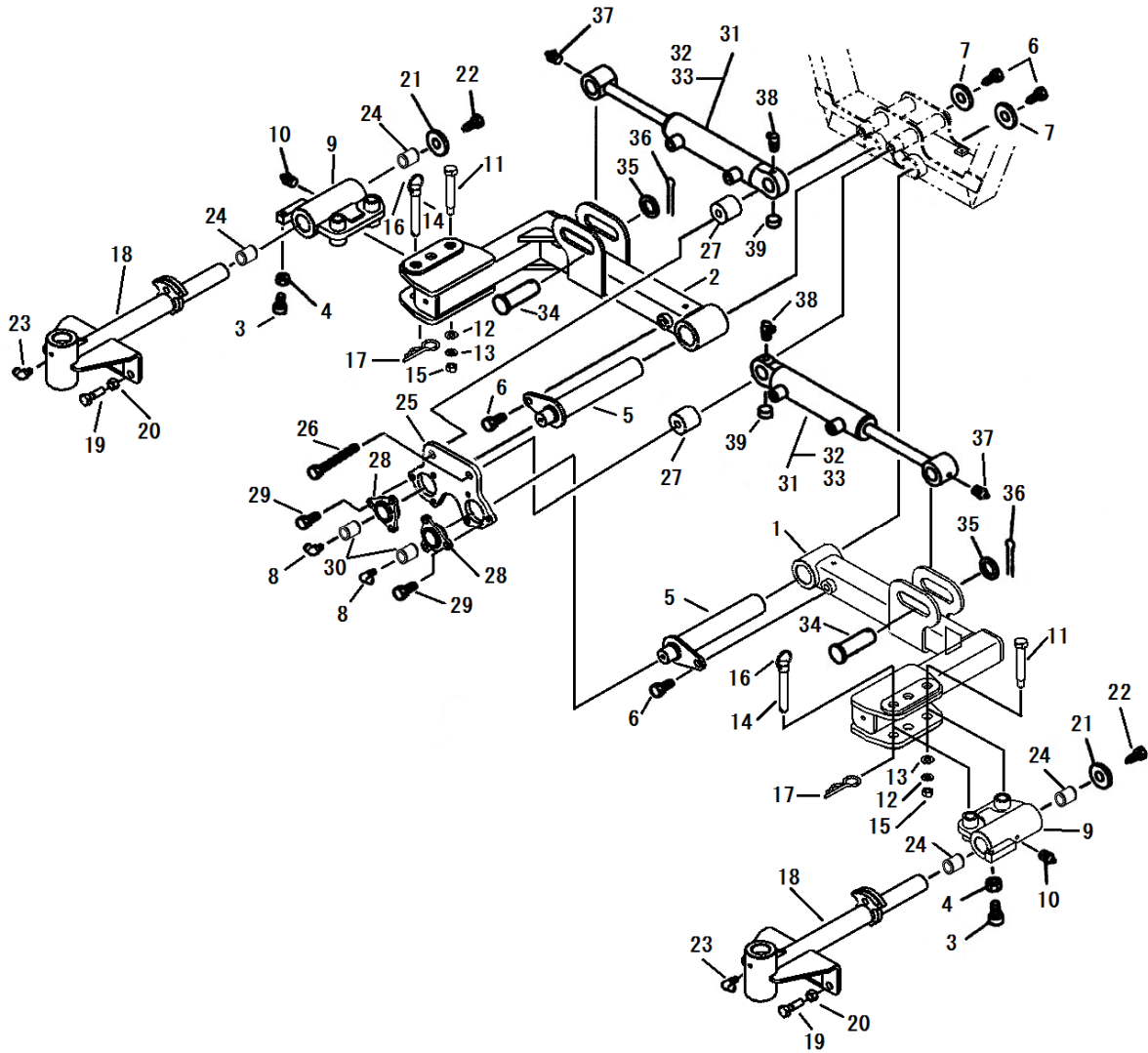
見出番号 Key No	部品番号 Parts No	部品名称 Parts Name	台当個数 Qty				互換性 R/P	適応号機 Application	型寸 Description	備考 Remarks
			ALL	S	W					
1	A44101451	LIFT ARM RL		1					Inc.12	
2	A44101471	LIFT ARM RR		1					Inc.12	
3	060609002	GREASE NIPPLE		2				1/4-28UNF		
4	010709077	BOLT		2				M8x30		
5	020700008	NUT		2				M8		
6	A99600420	PIN		1						
7	011511225	BOLT		6				M12x25		
8	026109032	WASHER		4						
9	060640000	GREASE NIPPLE		2				R1/8	90°	
10	A76200130	LINK		2						
11	060609006	GREASE NIPPLE		2				1/4-28UNF	90°	
12	A98510131	BUSH		4				φ30xφ38x35		
13	A44400370	BRACKET		1						
14	011511260	BOLT		2				M12x60		
15	A99232140	COLLAR		2						
16	A44150040	FLANG		2						
17	398510170	BUSH		2				φ25xφ28x20		
18	010810816	BOLT		6				M8x16		
19	A44020181	CYLINDER ASSY		2						
20	A44890013	SEAL KIT		1						
21	A44890022	BUSH KIT		1						
22	A44420040	PIN		2						
23	026100024	WASHER		2						
24	030103236	SPLIT PIN		2				φ3.2x36		
25	060620000	GREASE NIPPLE		2				R1/8		
26	060640000	GREASE NIPPLE		2				R1/8	90°	
27	064410010	PLUG		2						

FIG.220 CUTTER ARM(REAR) 26INCH
 カッターアーム(リヤ) 26インチ



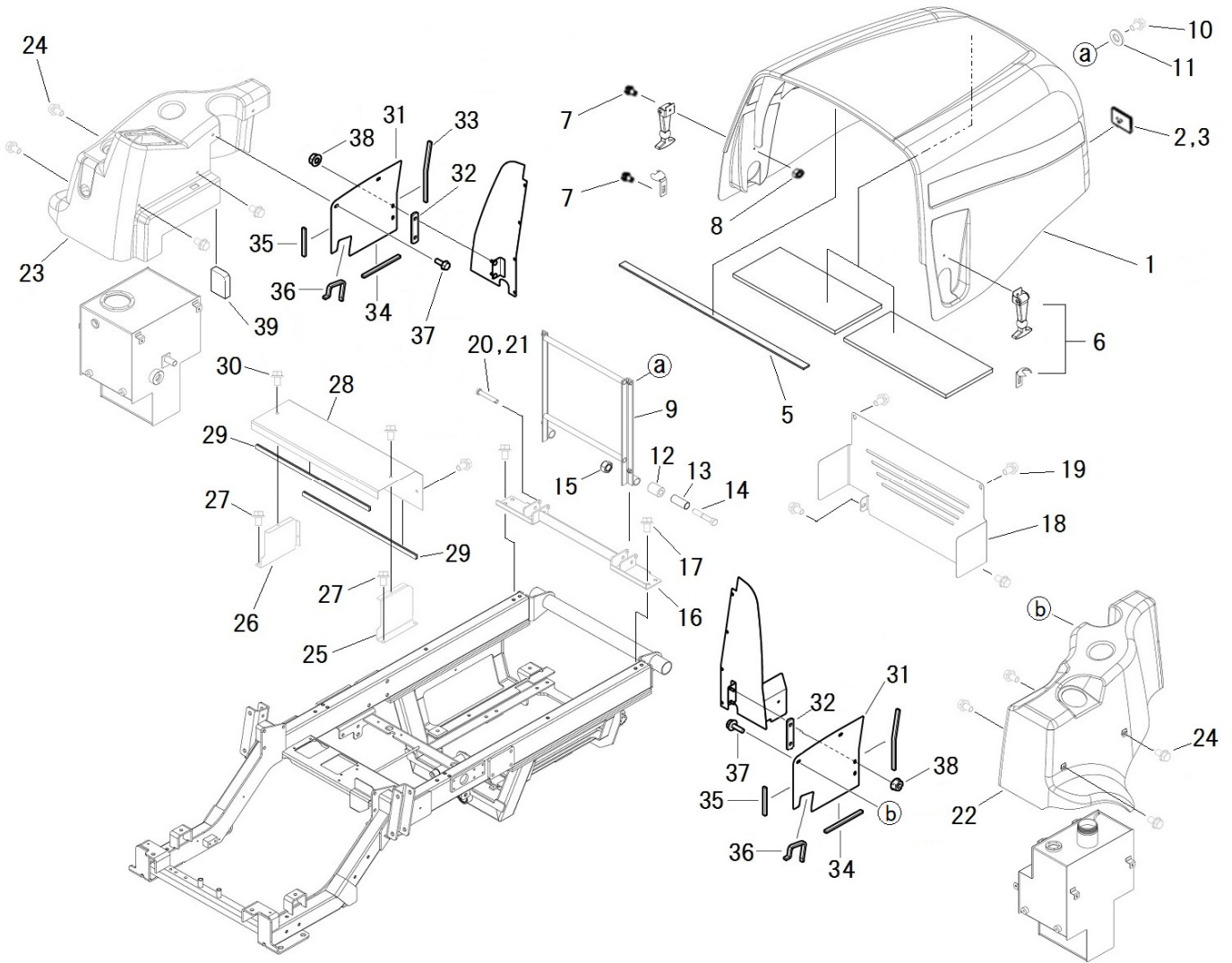
見出番号 Key No	部品番号 Parts No	部品名称 Parts Name		台当個数 Qty				互換性 R/P	適応号機 Application	型寸 Description	備考 Remarks
				ALL	S	W					
1	A44101160	LIFT ARM	リフトアーム			1					
2	A44101180	LIFT ARM	リフトアーム			1					
3	010709077	BOLT	キャップスクリュー			2			M8x30		
4	020700008	NUT	ナット			2			M8		
5	A99600420	ARM PIN	アームピン			2					
6	011511225	BOLT	ボルト			4			M12x25		
7	026109032	WASHER	ワッシャ			2					
8	060640000	GREASE NIPPLE	グリースニツプル			2			R1/8	90°	
9	A44100760	LIFT ARM BOSS LR	リフトアームボス:LR			2					
10	060609002	GREASE NIPPLE	グリースニツプル			2			1/4-28UNF		
11	A99431940	BOLT	タンツキボルト			2					
12	026100012	WASHER	ワッシャ			2					
13	027100012	LOCK WASHER	スプリングワッシャ			2					
14	A44420070	PIN	ピン			2					
15	020910012	NUT	ナット			2			M12		
16	398214870	SPRING	スプリング			2					
17	599730091	SET PIN	マツバピン			2					
18	A76200220	LINK	ローリングアーム			2					
19	010131240	BOLT	ボルト			4			M12x40		
20	020900012	NUT	ナット			4			M12		
21	026109032	WASHER	ワッシャ			2					
22	011511225	BOLT	ボルト			2			M12x25		
23	060609006	GREASE NIPPLE	グリースニツプル			2			1/4-28UNF	90°	
24	A98510131	BUSH	ブッシュ			4			φ30x φ38x35		
25	A44400370	BRACKET:R	ブラケット:R			1					
26	011511260	BOLT	ボルト			2			M12x60		
27	A99232140	COLLAR	カラー			2					
28	A44150040	FLANGE	メタルフランジ			2					
29	398510170	BUSH	ブッシュ			2			φ25x φ28x20		
30	010810816	BOLT	ボルト			6			M8x16		
31	A44020181	CYLINDER ASSY	シリンダASSY			2					
32	A44890013	SEAL KIT	シールキット			1					
33	A44890022	BUSH KIT	ブッシュキット			1					
34	A44420040	PIN	ピン			2					
35	026100024	WASHER	ワッシャ			2					

FIG.220 CUTTER ARM(REAR) 26INCH
 カッターアーム(リヤ) 26インチ



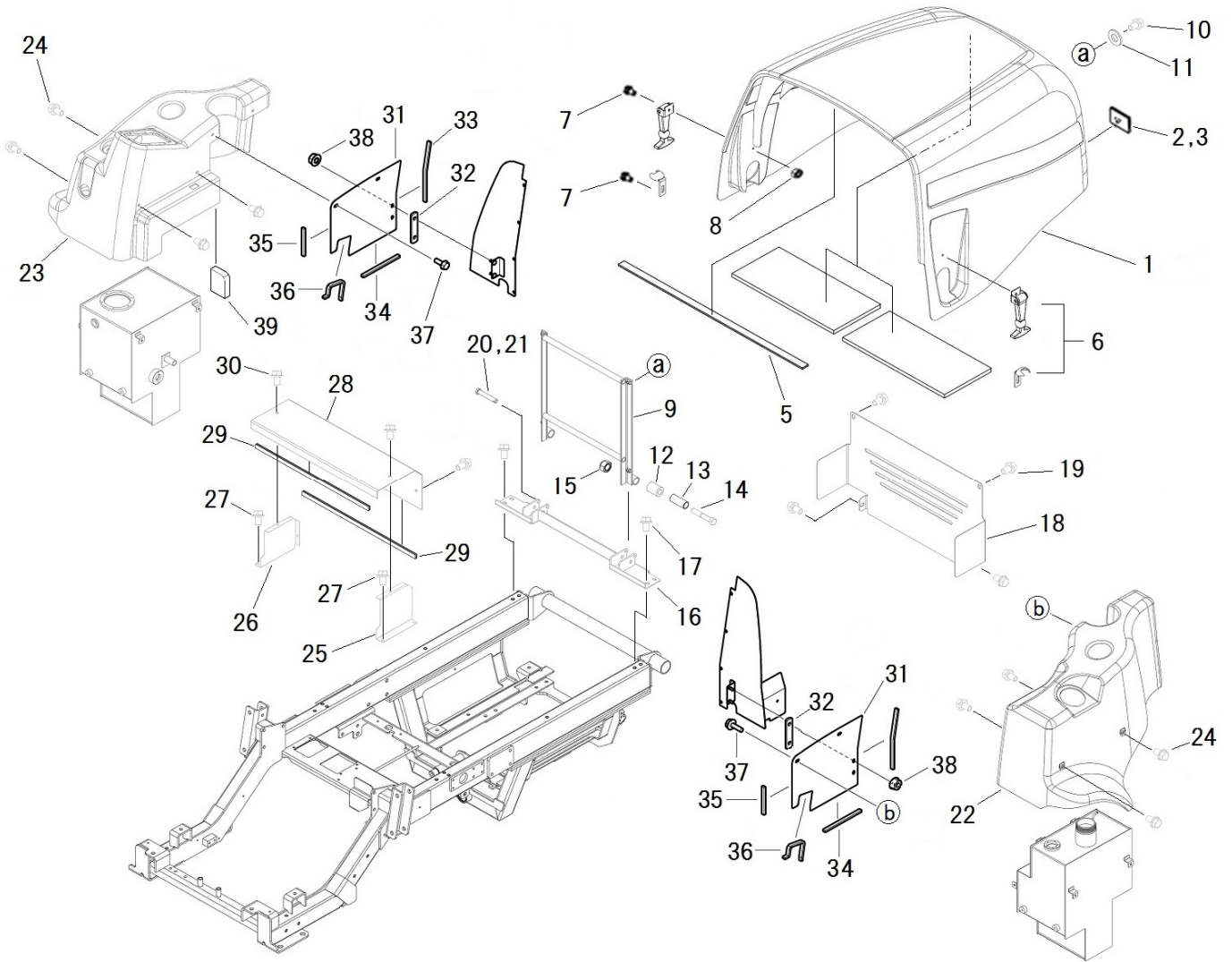
見出番号 Key No	部品番号 Parts No	部品名称 Parts Name		台当個数 Qty				互換性 R/P	適応号機 Application	型寸 Description	備考 Remarks
				ALL	S	W					
36	030103263	SPLIT PIN	スプリットピン			2				φ 3.2x36	
37	060620000	GREASE NIPPLE	グリースニツプル			2				R1/8	
38	060640000	GREASE NIPPLE	グリースニツプル			2				R1/8	90°
39	064410010	PLUG	プラグ:ロッカアナ PT1/8			2					

FIG.221 BONNET,FENDERS
ボンネット、フェンダ



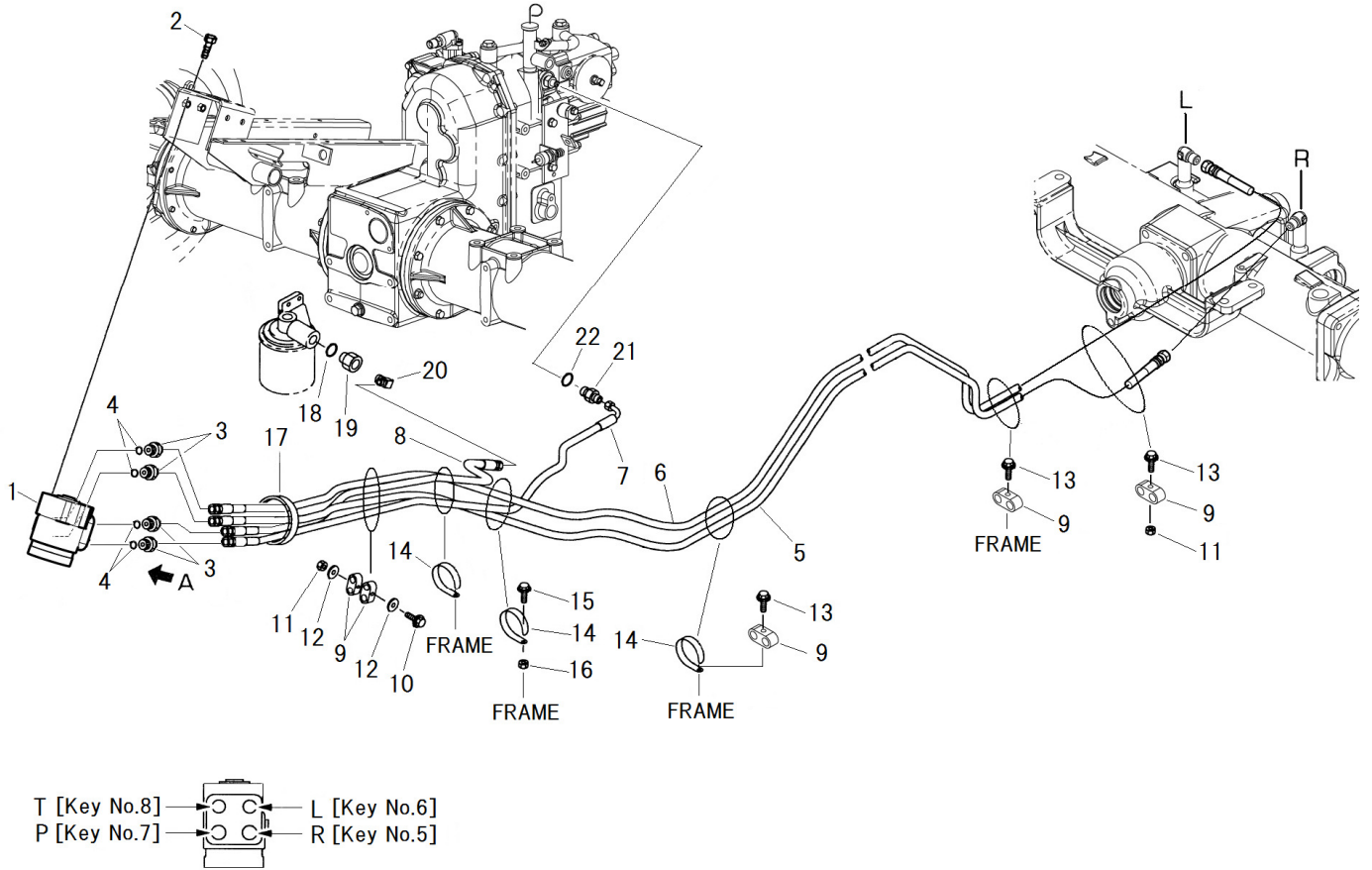
見出番号 Key No	部品番号 Parts No	部品名称 Parts Name	台当個数 Qty					互換性 R/P	適応号機 Application	型寸 Description	備考 Remarks
			ALL	S	W						
1	350104281	BONNET	ボンネットCMP	1							
2	385150200	REFLECTOR	レフレクタ	2							
3	023100006	NUT	ナット	2					M6	遮熱	
4	398137190	SPONGE	スポンジ	2							
5	398136640	SPONGE	スポンジ	1							
6	A50400010	OPENER	ハンカ ASSY	2							
7	010810616	BOLT	ボルト	4					M6x16		
8	023100006	NUT	ナット	2					M6		
9	350503800	BONNET SUPPORT	ボンネットササエ	1							
10	010810820	BOLT	ボルト	4					M8x20		
11	026109010	WASHER	ワッシャ	4							
12	398121440	RUBBER	ゴムホウシ	2							
13	399235760	COLLAR.BONNET	カラーボンネット	2							
14	010311055	BOLT	ボルト	2					M10x55		
15	022300010	U NUT	ナットU	2					M10		
16	350503820	BONNET SUPPORT	ボンネットササエ:シタ	1							
17	010810820	BOLT	ボルト	4					M8x20		
18	350756680	COVER	フライホイールカバー	1							
19	010810816	BOLT	ボルト	4					M8x16		
20	031310845	PIN	ヒアタマピン	2					φ 8x45		
21	030102525	SPLIT PIN	スプリットピン	2							
22	355106211	FENDER	タンクカバー:L	1							
23	355106221	FENDER	タンクカバー:R	1							
24	010810816	BOLT	ボルト	8					M8x16		
25	389310630	BATTERY COVER L	カバーウケ:L	1							
26	389310650	BATTERY COVER R	カバーウケ:R	1							
27	010810812	BOLT	ボルト	4					M8x12		
28	389410360	BATTERY COVER	バッテリーカバー	1							
29	398121380	RUBBER	トリムゴム	2							
30	010810812	BOLT	ボルト	4					M8x12		
31	310361810	PLATE	シヤフウハン:FLR	2							
32	350380080	PLATE	プレート	2							
33	398117280	RUBBER	ゴム:D	2					L325		
34	398120880	RUBBER	ゴム	2					L220		
35	398120360	RUBBER	トリムゴム	2					L120		

FIG.221 BONNET,FENDERS
ボンネット、フェンダ



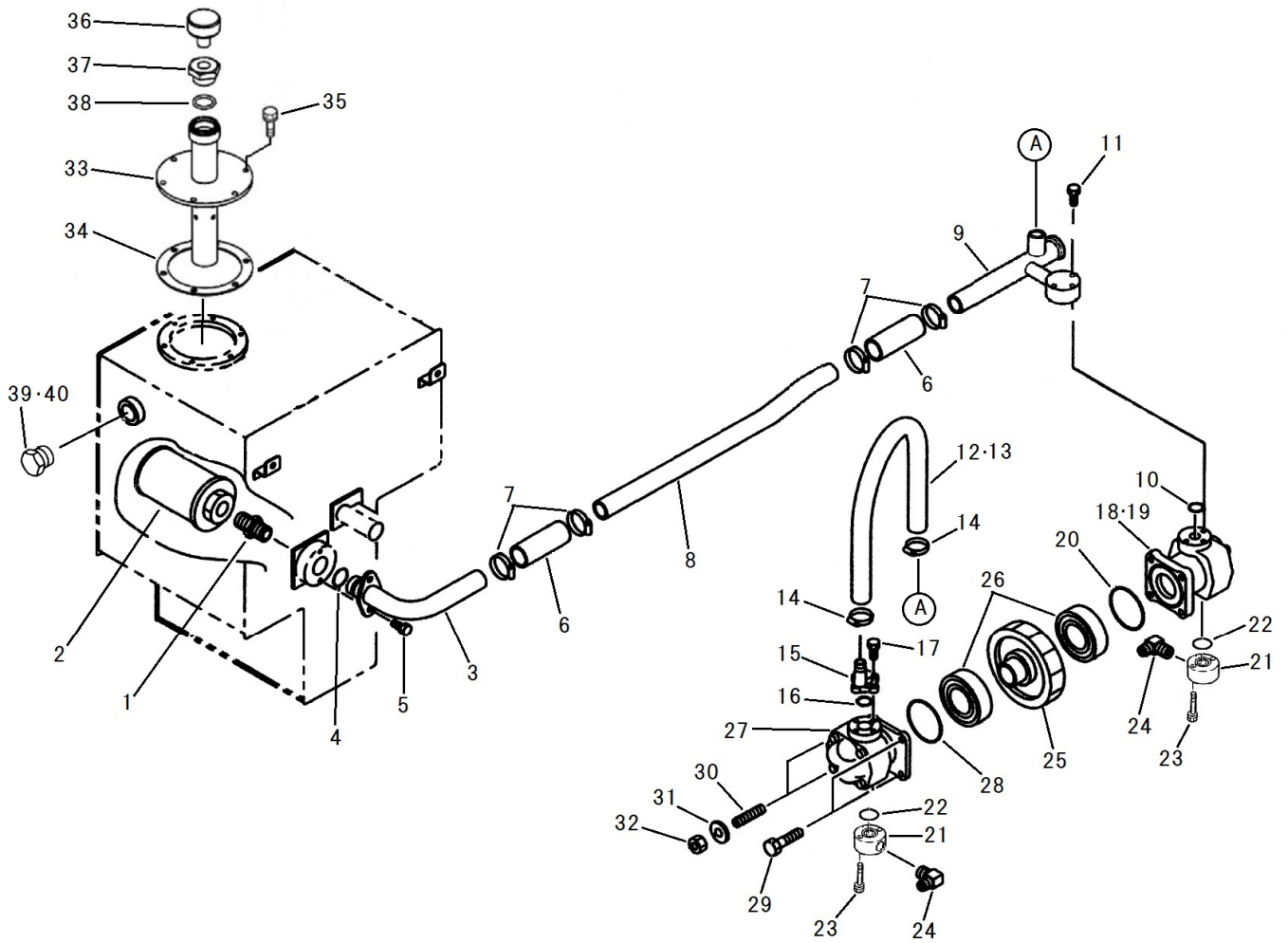
見出番号 Key No	部品番号 Parts No	部品名称 Parts Name		台当個数 Qty				互換性 R/P	適応号機 Application	型寸 Description	備考 Remarks
				ALL	S	W					
36	398119730	RUBBER	トリムゴム	2						L210	
37	010810816	BOLT	フランジボルト	4						M8x16	
38	023100008	NUT	フランジナット	4						M8	
39	398136411	SPONGE	スポンジシタ	1							

FIG.222 STEERING CASE, HYDRAULICS
ステアリングケース



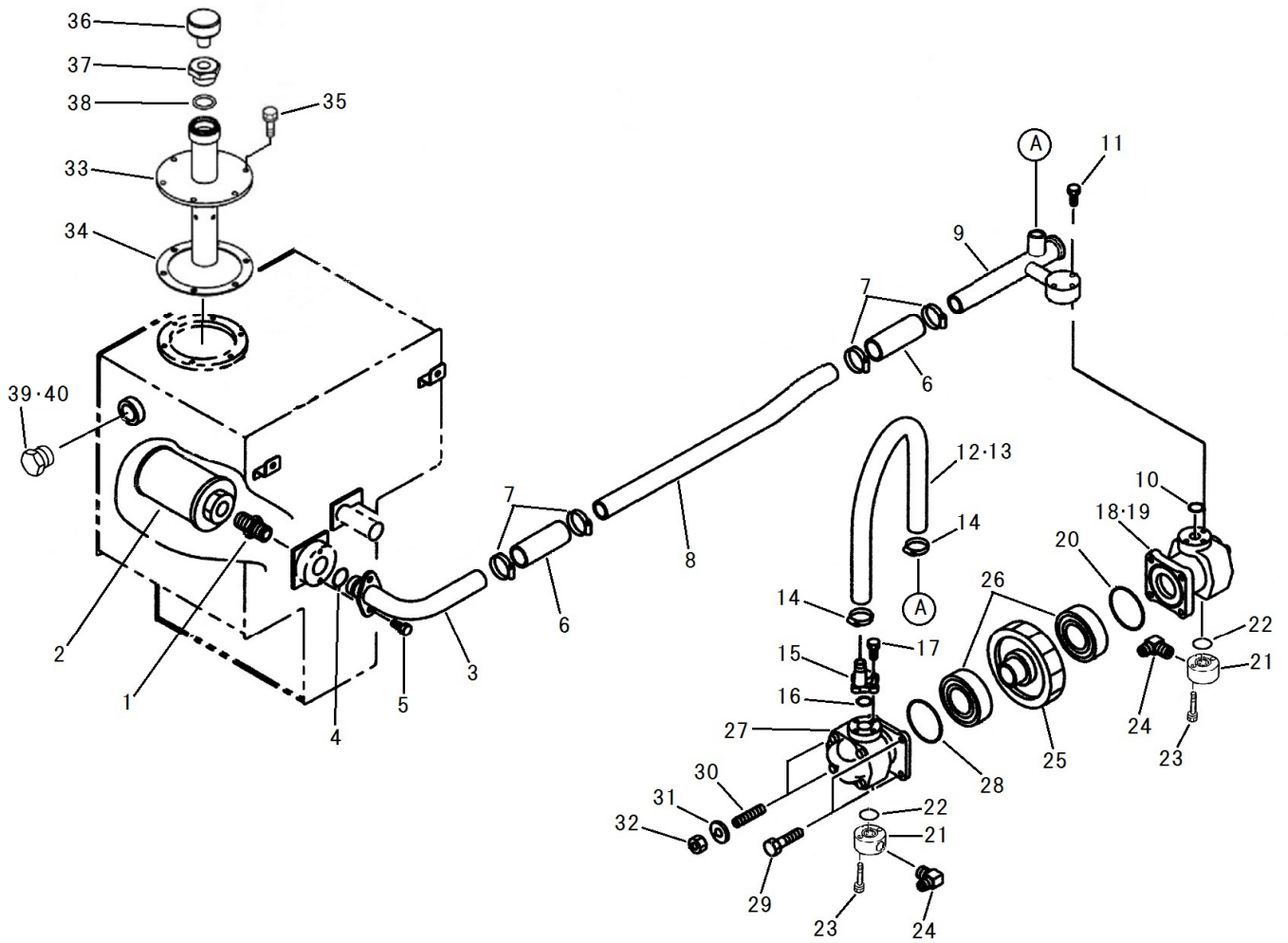
見出番号 Key No	部品番号 Parts No	部品名称 Parts Name	台当個数 Qty				互換性 R/P	適応号機 Application	型寸 Description	備考 Remarks
			ALL	S	W					
1	334011200	STEERING CASE ASSY	ステアリングケース ASSY	1						
2	011611020	BOLT	ボルト	4				M10x20,SW	細目	
3	340671630	ADAPTOR	アダプタ	4				G3/8xG1/4		
4	052100140	O-RING	Oリング	4				P14		
5	340693710	OIL HOSE	オイルホース.オスシート	1				L2550,ST-ST	7.0MPa,G1/4	
6	340693720	OIL HOSE	オイルホース	1				L2750,ST-ST	7.0MPa,G1/4	
7	340693410	OIL HOSE	オイルホース	1				L950,ST-90	10.5MPa,G1/4	
8	340693420	OIL HOSE	オイルホース	1				L700,ST-ST	10.5MPa,G1/4	
9	399113400	CLAMP	クランプ	5				1/4用		
10	010110650	BOLT	ボルト	1				M6x60		
11	023100006	NUT	ナット	2				M6,U		
12	026100006	WASHER	ワッシャ	2						
13	010800625	BOLT	ボルト	3				M6x25		
14	399110280	CLAMP	クランプ	3						
15	010800816	BOLT	ボルト	1				M8x16		
16	021500008	NUT	ナット	1				M8,SW		
17	398750150	BAND	バンド	3						
18	052100200	O-RING	Oリング	1				P20		
19	340671360	ADAPTOR	アダプタ	1				G3/8xRc1/4		
20	340670280	ADAPTOR	アダプタ.90エルボ	1				R1/4xG1/4		
21	340673240	ADAPTOR	アダプタ	1						
22	052100120	O-RING	Oリング	1				P12		

FIG.223 OIL PUMP, SUCTION LINE
 オイルポンプ、サクションライン



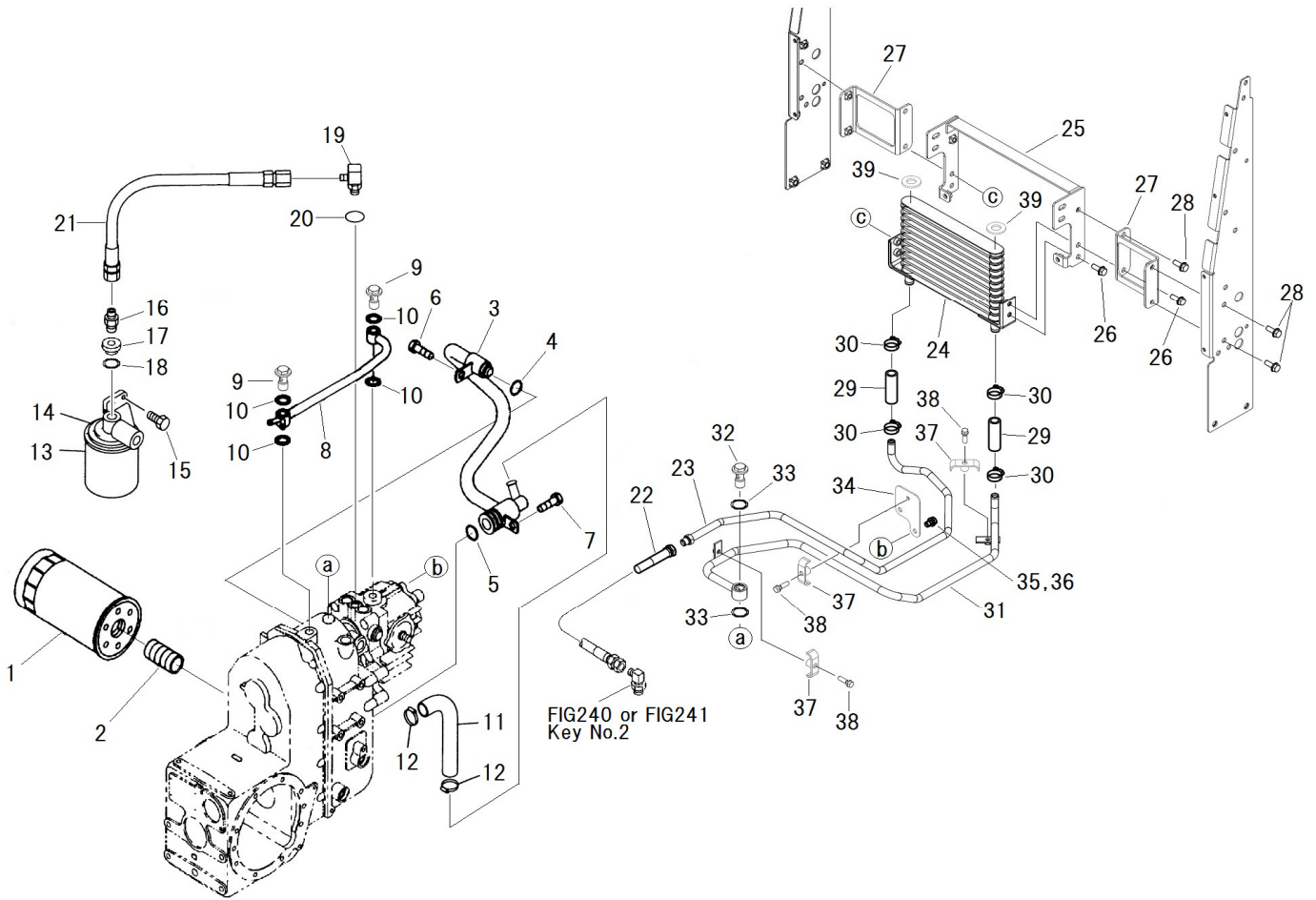
見出番号 Key No	部品番号 Parts No	部品名称 Parts Name		台当個数 Qty				互換性 R/P	適応号機 Application	型寸 Description	備考 Remarks
				ALL	S	W					
1	A41110030	ADAPTER	ニップル	1					R1xR1		
2	A52360030	SUCTION STRAINER	サクションストレーナー	1					#150		
3	A40400110	OIL PIPE	オイルパイプ	1							
4	052109123	O-RING	Oリング	1					P22.4		
5	011510816	BOLT	ボルト	2					M8x16.SW		
6	398111121	RUBBER	ゴム: オイルパイプ	2							
7	398750260	HOSE BAND	ホースバンド	4							
8	A40400680	OIL PIPE	オイルパイプ	1							
9	A40400690	OIL PIPE	オイルパイプ	1							
10	052100200	O-RING	Oリング	1					P20		
11	011310635	BOLT	ボルト	3					M6x35.SW		
12	A40460670	OIL HOSE	オイルホース	1					L550		
13	A98160880	HOSE	コルゲートチューブ	1					L350		
14	398750420	HOSE BAND	ホースバンド	2							
15	340621610	FLANGE	フランジ	1							
16	052100200	O-RING	Oリング	1					P20		
17	011310625	BOLT	ボルト	2							
18	340451050	OIL PUMP: 8.8CC/REV	オイルポンプ: 8.8CC/REV	1					8.8cc		
19	340490224	SEAL KIT	シールKIT	1							
20	052300700	O-RING	Oリング	1					G70		
21	340621780	FLANGE	フランジ: ベント	2							
22	052100200	O-RING	Oリング	2					P20		
23	011310645	BOLT	ボルト	6					M6x45.SW		
24	340630430	JOINT	ジョイント: エルボ	2							
25	340460180	DRIVE GEAR	ドライブギヤ	1							
26	040136004	BALL BEARING	ボールベアリング	2					6004U		
27	340451230	OIL PUMP	オイルポンプ: 8.8cc	1					8.8cc		
28	052300600	O-RING	Oリング	1					G60		
29	010310875	BOLT	ボルト	2					M8x75.SW		
30	012110865	STUD BOLT	スタッドボルト	2					M8x65		
31	027100008	SPRING WASHER	スプリングワッシャ	2							
32	020500008	NUT	ナット	2					M8		
33	A52150150	LID	タンクフタ: プリーザ	1							
34	A52990030	GASKET	ガスケット	1							
35	010810614	BOLT	ボルト	6					M6x14		

FIG.223 OIL PUMP, SUCTION LINE
 オイルポンプ、サククションライン



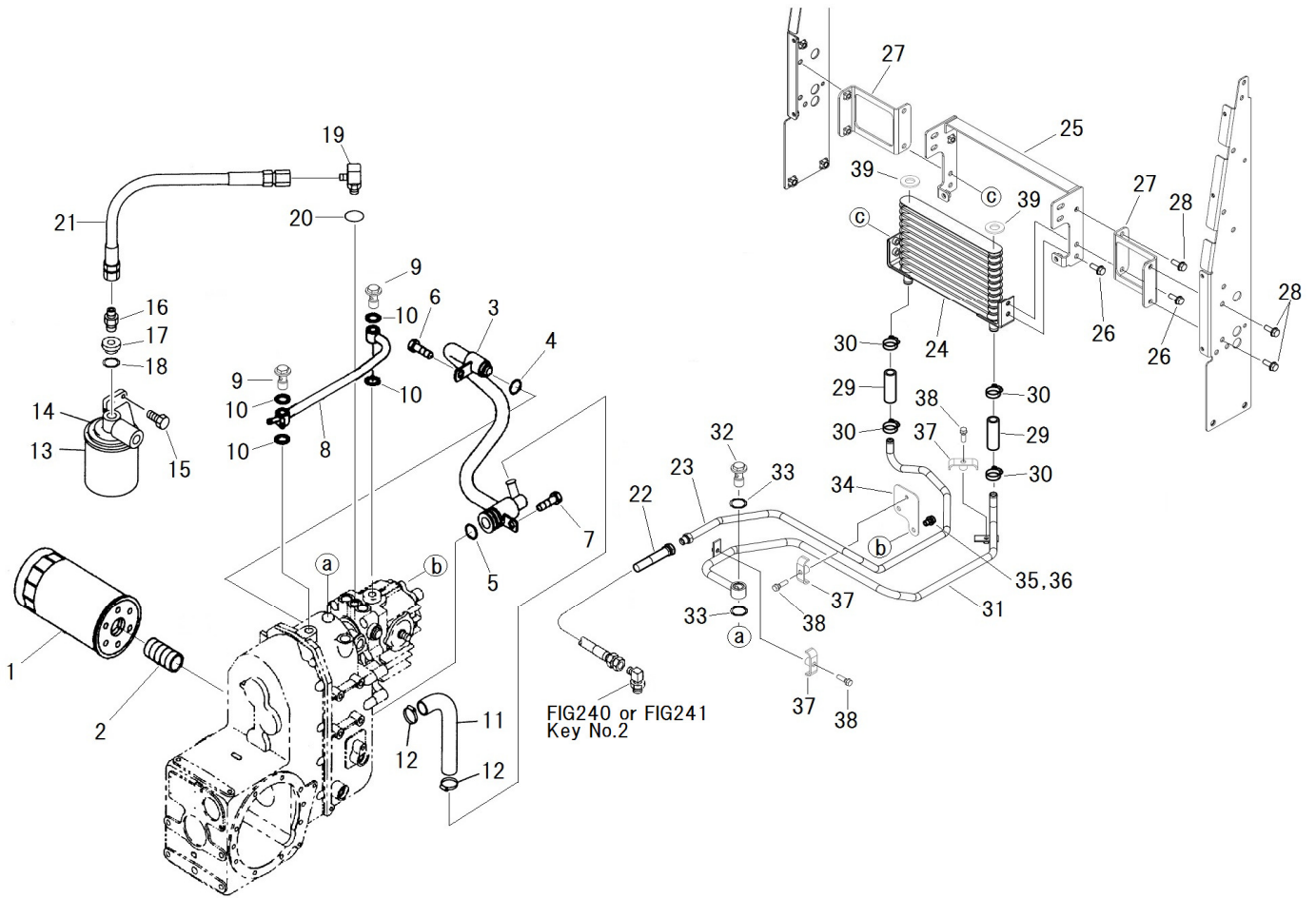
見出番号 Key No	部品番号 Parts No	部品名称 Parts Name		台当個数 Qty				互換性 R/P	適応号機 Application	型寸 Description	備考 Remarks
				ALL	S	W					
36	A40610050	BREATHER	エアブリーザ	1							
37	A41140220	ADAPTER	ブッシング	1							
38	052100250	O-RING	Oリング	1							
39	A98410020	GAUGE	オイルゲージ 3/4	1					G3/4	Inc. 40	
40	A98890120	GASKET	パッキン	1							

FIG.224 FILTER, HYDRAULICS
フィルター



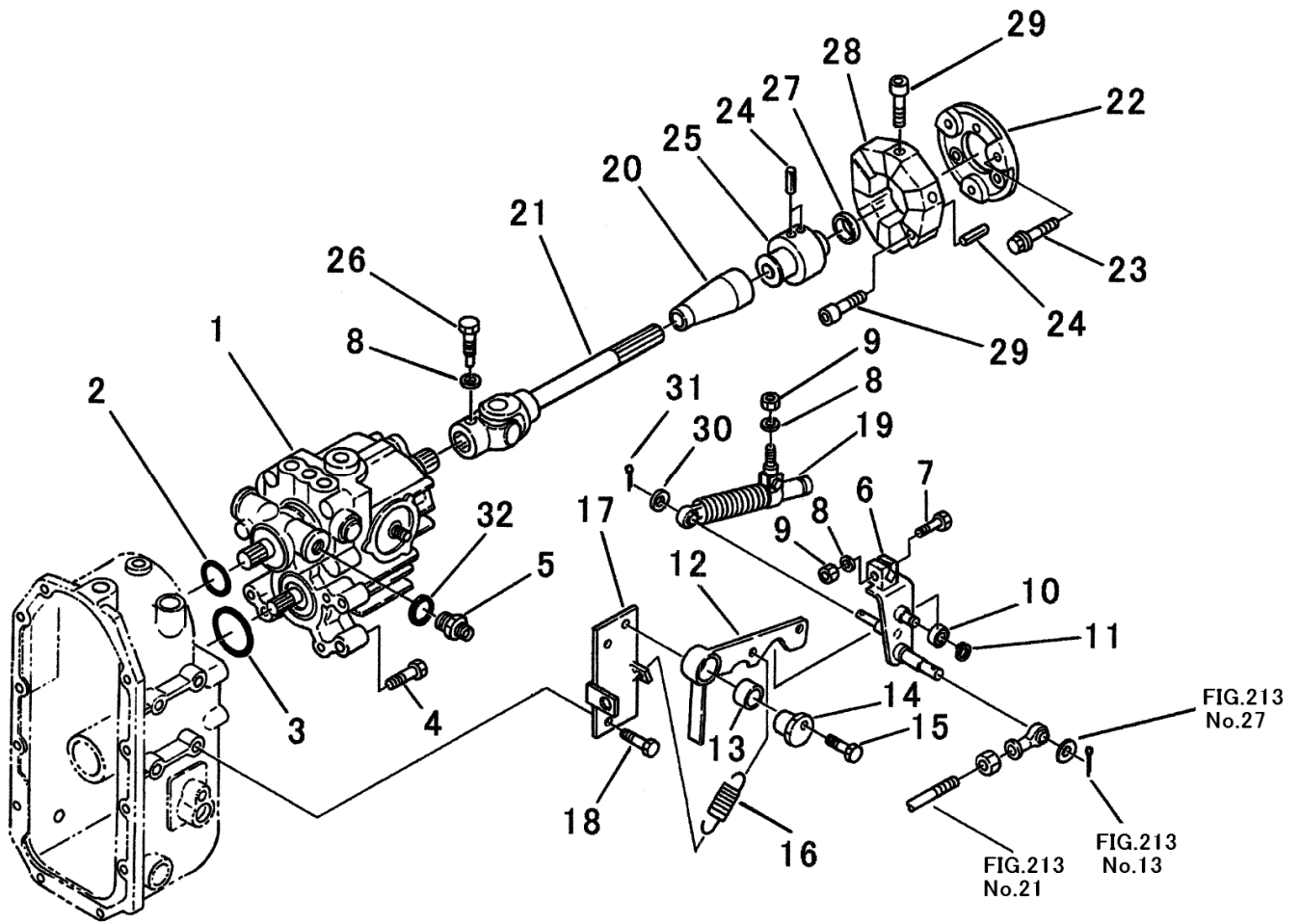
見出番号 Key No	部品番号 Parts No	部品名称 Parts Name		台当個数 Qty				互換性 R/P	適応号機 Application	型寸 Description	備考 Remarks
				ALL	S	W					
1	340500930	OIL FILTER ASSY	オイルフィルタ ASSY:35U	1						35U	
2	340673520	ADAPTOR	アダプタ	1						1・1/8-16UN	
3	340550280	OIL PIPE	オイルパイプ	1							
4	052100160	O-RING	Oリング	1						P16	
5	052100250	O-RING	Oリング	2						P25	
6	011511016	BOLT	ボルト	1						M10x16, SW	
7	011511020	BOLT	ボルト	1						M10x20, SW	
8	340550060	OIL PIPE	オイルパイプ	1							
9	398481040	EYE BOLT :G3/8	アイボルト:G3/8	2						G3/8リング	
10	052100200	O-RING	Oリング	4						P20	
11	340693270	OIL HOSE	オイルホース	1							
12	398750420	BAND	ホースバンド	2							
13	340501050	OIL FILTER :HST	オイルフィルタ :HST	1						BETA 10	
14	340560340	FLANGE	フランジ	1							
15	011510820	BOLT	ボルト	2						M8x20, SW	
16	340674320	ADAPTOR	アダプタ	1						R1/4xG3/8	
17	340671360	ADAPTOR	アダプタ	1						G3/8xRc1/4	
18	052100200	O-RING	Oリング	1						P20	
19	340673870	ADAPTOR :G3/8 ELBOW	アダプタ :G3/8 エルボ	1						R3/8xG3/8	
20	052100140	O-RING	Oリング	1						P14	
21	340692060	OIL HOSE G3/8	オイルホース G3/8 メス-メス	1						L450	
22	340693450	OIL HOSE	オイルホース	1						L950,ST-ST	17.0MPa,G3/8
23	340551630	OIL PIPE:IN	オイルパイプ:IN	1							
24	386050520	COOLER ASSY	クーラASSY	1							
25	A40580010	STAY	サポート:オイルクーラ	1							
26	010810816	BOLT	ボルト	4						M8x16	
27	A40580020	STAY	ブラケット:オイルクーラ	2							
28	010810816	BOLT	ボルト	6						M8x16	
29	A40460680	OIL HOSE	オイルホース	2						φ 15.9xL60	
30	398756280	HOSE BAND	ホースバンド	4							
31	340551640	OIL PIPE:OUT	オイルパイプ:OUT	1							
32	398480240	BOLT BANJO :PF3/8	アイボルト:PF3/8	1						G3/8	
33	052100200	O-RING	Oリング	2						P20	
34	340811110	BRACKET	ブラケット	1							
35	011511016	BOLT	ボルト	2						M10x16,SW	

FIG.224 FILTER, HYDRAULICS
フィルター



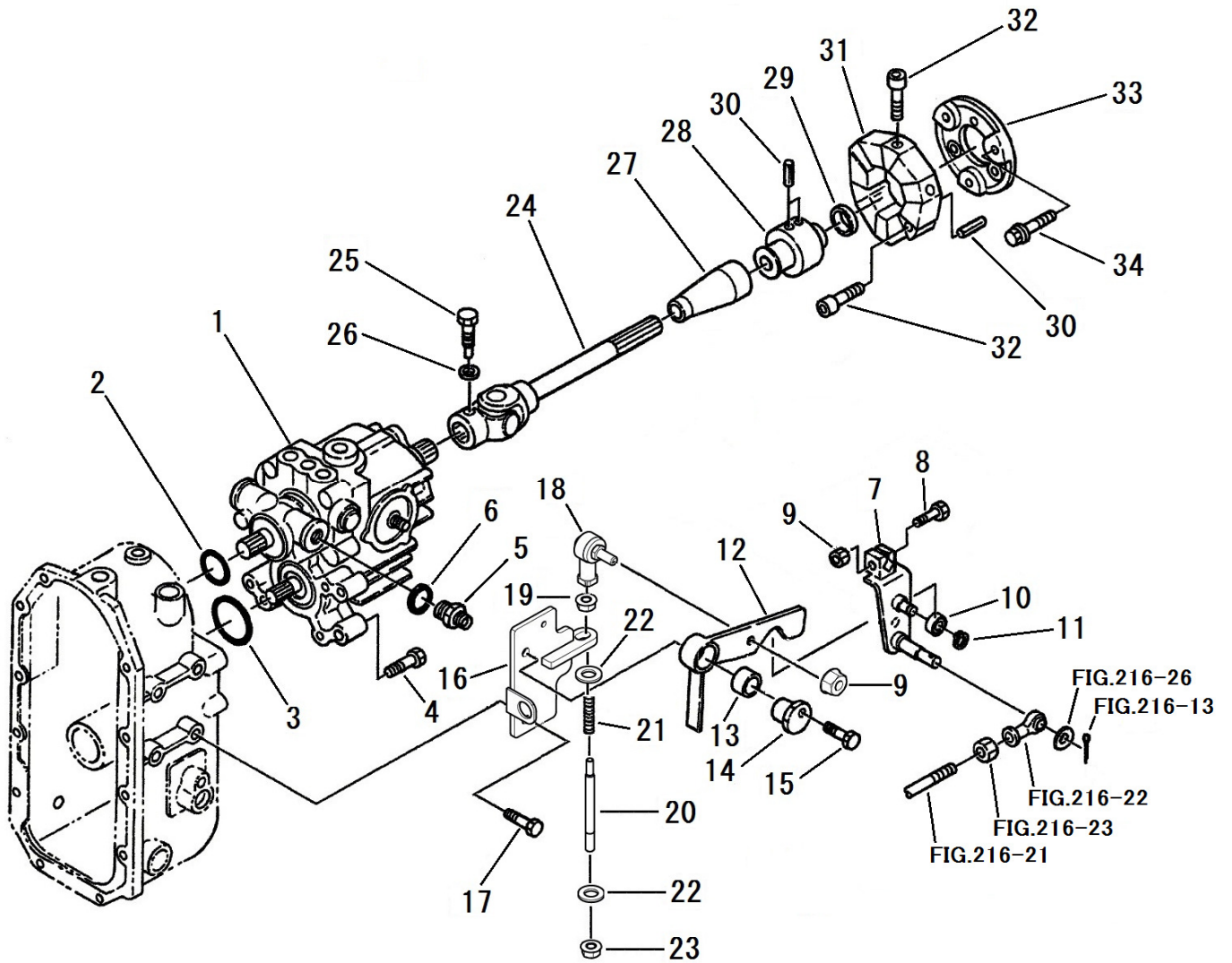
見出番号 Key No	部品番号 Parts No	部品名称 Parts Name		台当個数 Qty				互換性 R/P	適応号機 Application	型寸 Description	備考 Remarks
				ALL	S	W					
36	026100010	WASHER	ワッシャー	2						M8x16	
37	399101910	CLAMP	クランプ	3							
38	011510830	BOLT	ボルト	3						M10X30.SW	
39	398115160	RUBBER	ゴム	2							

FIG.225 H.S.T. DRIVE
H. S. Tドライブ



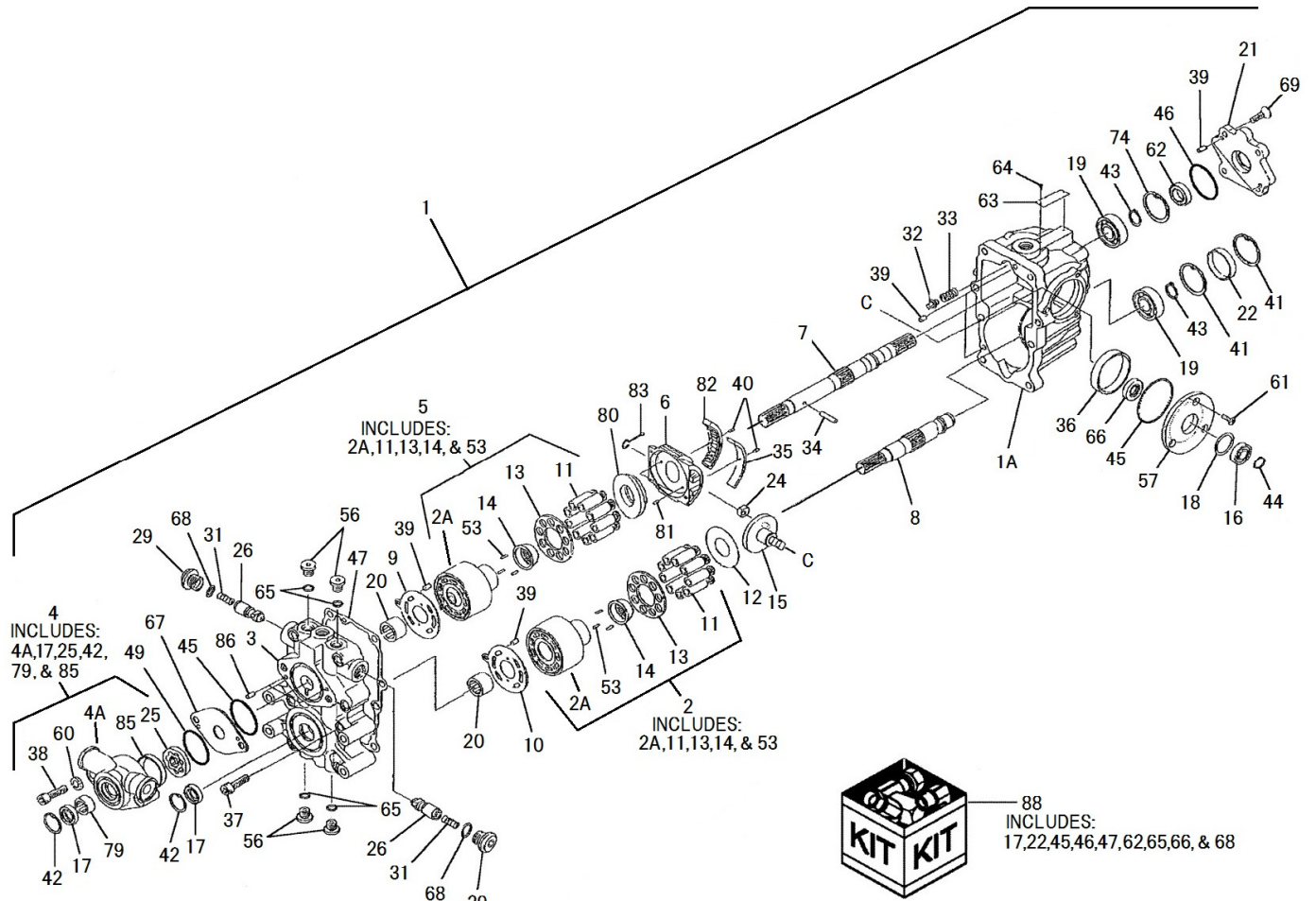
見出番号 Key No	部品番号 Parts No	部品名称 Parts Name		台当個数 Qty				互換性 R/P	適応号機 Application	型寸 Description	備考 Remarks
				ALL	S	W					
1	322800162	H.S.T.:18CC/REV.	HST :18CC/REV	1					~10018		
2	052300400	O-RING	Oリング	1					~10018	G40	
3	052300600	O-RING	Oリング	1					~10018	G60	
4	011511050	BOLT	ボルト	4					~10018	M10x50,SW	
5	340673240	ADAPTOR	アダプタストレート	1					~10018		
6	340107231	CONTROL LEVER	コントロールレバー	1					~10018		
7	010310835	BOLT	ボルト	1					~10018	M8x35	
8	027100008	LOCK WASHER	スプリングワッシャ	3					~10018		
9	020900008	NUT	ナット	2					~10018	M8	
10	040146000	BALL BEARING	ボールベアリング	1					~10018	#6000UU	
11	036100010	SNAP RING	スナップリング	1					~10018		軸用
12	324202781	SHIFT ARM	シフトアーム HST:N	1					~10018		
13	398510150	BUSH	ブッシュ	1					~10018	φ 25x φ 28X25	
14	324120980	BOSS	ボス	1					~10018		
15	011510845	BOLT	ボルト	1					~10018	M8x25,SW	
16	498221080	SPRING	スプリング	1					~10018		
17	324501260	SHIFT GUIDE	シフトガイド	1					~10018		
18	011511020	BOLT	ボルト	2					~10018	M10x20,SW	
19	378910020	DAMPER	ダンパー	1					~10018		
20	398120950	RUBBER	ブーツユニバーサル	1					~10018		
21	398381041	JOINT	ジョイント	1					~10018		
22	322613180	COUPLING:MC28 35	セツシユ:MC28 35	1					~10018		
23	011511225	BOLT	ボルト	3					~10018	M12x25,SW	
24	030300412	SPRING PIN	スプリングピン	9					~10018	φ 4x12	
25	322630140	BOSS	ボス	1					~10018		
26	010109265	BOLT:JOINT	ボルト:ジョイント	1					~10018		
27	064210025	SEALING CAP	シーリングキャップ	1					~10018		
28	320720230	COUPLING	カップリング	1					~10018		
29	010701035	BOLT	ボルト	6					~10018	M10x35	
30	026100008	WASHER	ワッシャ	1					~10018		
31	030102020	SPLIT PIN	スプリットピン	1					~10018	φ 2x20	
32	052100120	O-RING	Oリング	1					~10018	P12	

FIG.225 H.S.T. DRIVE
H. S. Tドライブ



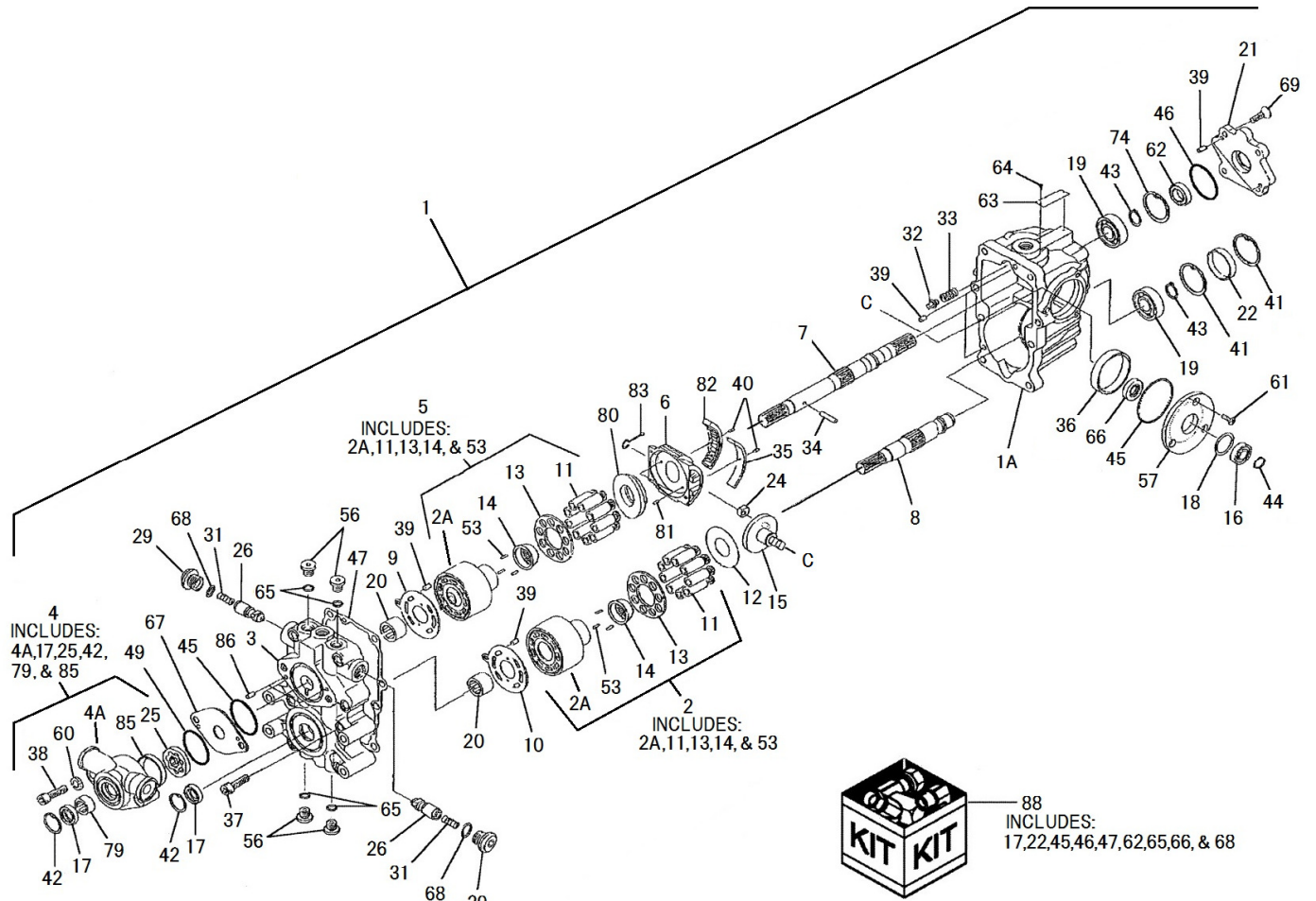
見出番号 Key No	部品番号 Parts No	部品名称 Parts Name		台当個数 Qty					互換性 R/P	適応号機 Application	型寸 Description	備考 Remarks
				ALL	S	W						
1	322800162	H.S.T.:18CC/REV	HST :18CC/REV	1						10019~		
2	052300400	O-RING	Oリング	1						10019~	G40	
3	052300600	O-RING	Oリング	1						10019~	G60	
4	011511050	BOLT	ボルト	4						10019~	M10x50.SW	
5	340673240	ADAPTOR	アダプタストレート	1						10019~		
6	052100120	O-RING	Oリング	1						10019~	P12	
7	340107380	CONTROL LEVER	コントロールレバー	1						10019~		
8	010810835	BOLT	フランジボルト	1						10019~	M8x35	
9	023100008	NUT	フランジナット	2						10019~	M8	
10	040146000	BALL BEARING	ボールベアリング	1						10019~	#6000UU	
11	036100010	SNAP RING	スナップリング	1						10019~	φ 10	軸用
12	324203480	SHIFT ARM	シフトアーム	1						10019~		
13	398510150	BUSH	ブッシュ	1						10019~	φ 25x φ 28X25	
14	324120980	BOSS	ボス	1						10019~		
15	010810845	BOLT	フランジボルト	1						10019~	M8x25	
16	324501590	SHIFT GUIDE	シフトガイド:HST	1						10019~		
17	011511020	BOLT	ボルト	2						10019~	M10x20.SW	
18	334800350	ROD END	ロッドエンド	1						10019~		オス・メス型
19	020900008	NUT	ナット	1						10019~	M8	
20	358511590	ROD	ロッド	1						10019~		
21	398216400	SPRING	スプリング	1						10019~		
22	026100010	WASHER	ワッシャ	2						10019~		
23	022300010	U NUT	U ナット	1						10019~	M10	
24	398381041	JOINT	ジョイント	1						10019~		
25	010109265	BOLT:JOINT	ボルト:ジョイント セットボルト	1						10019~		
26	027100008	LOCK WASHER	スプリングワッシャ	1						10019~		
27	398120950	RUBBER	ブーツ:ユニバーサル	1						10019~		
28	322630140	BOSS	ボス	1						10019~		
29	064210025	SEALING CAP	シーリングキャップ	1						10019~		
30	030300412	SPRING PIN	スプリングピン	9						10019~	φ 4x12	
31	320720230	COUPLING	カップリング	1						10019~		
32	010701035	BOLT	ボルト	6						10019~	M10x35	
33	322613180	COUPLING:MC28 35	セツシユ:MC28 35	1						10019~		
34	011511225	BOLT	ボルト	3						10019~	M12x25.SW	

FIG.226 HYDRAU STATIC TRANSMISSION
 ユアツトランスミッション



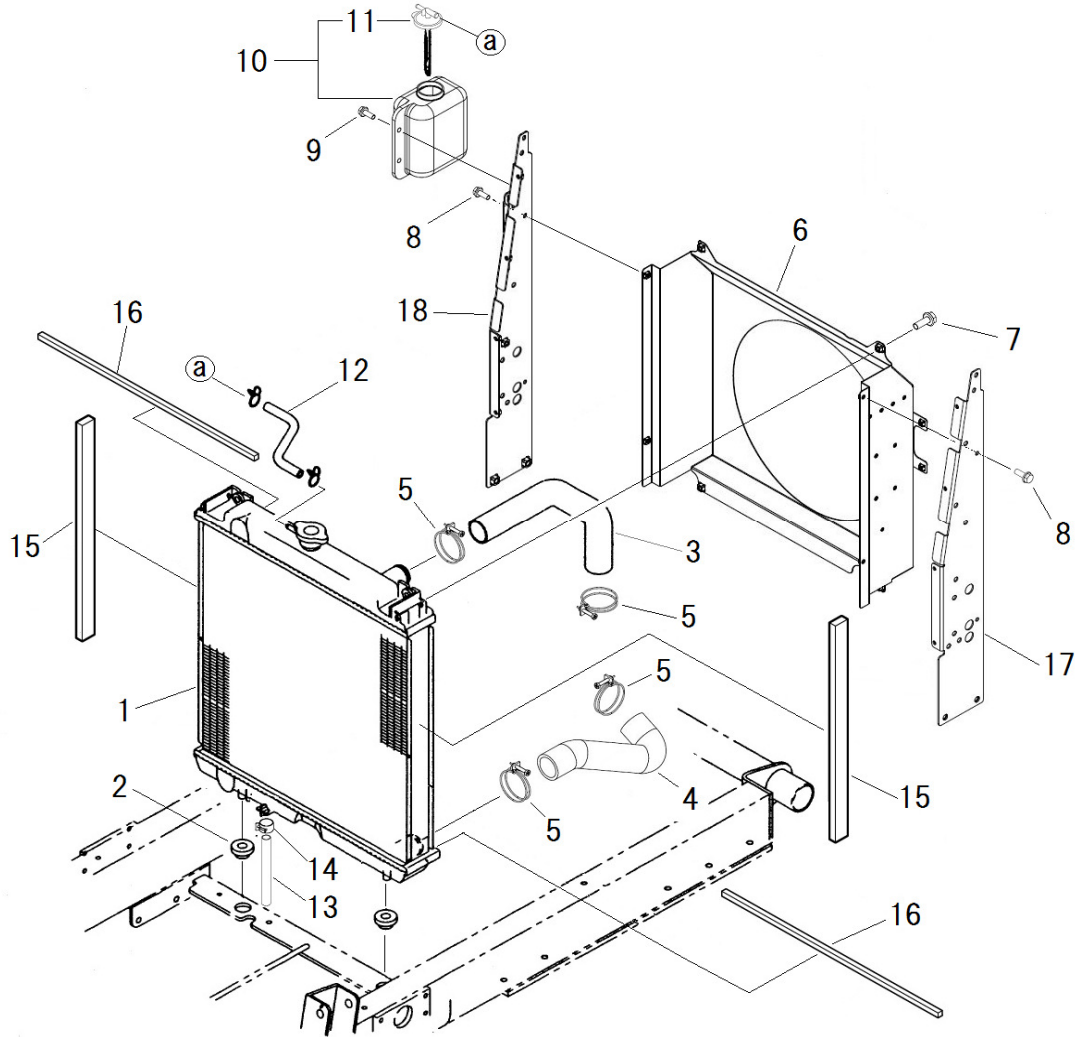
見出番号 Key No	部品番号 Parts No	部品名称 Parts Name		台当個数 Qty				互換性 R/P	適応号機 Application	型寸 Description	備考 Remarks
				ALL	S	W					
1	322800162	H.S.T :18CC/REV.	HST :18CC/REV	1							Inc: 1A - 87
1A	*	CASE	ケース	1							
2	322840825	CYLINDER BLOCK KIT	シリンダブロック KIT	1							
2A	*	CYLINDER BLOCK	シリンダブロック	2							
3	*	PORT BLOCK	ポートブロック	1							
4	322840823	CHARGE PUMP KIT	チャージポンプ KIT	1							
4A	*	CHARGE PUMP CASE	チャージポンプ ケース	1							
5	322840990	CYLINDER BLOCK KIT	シリンダブロック KIT	1							
6	322840790	SWASH PLATE	スワッシュプレート	1							
7	322840791	SHAFT :UPPER	シャフト :ウエ	1							
8	322840792	SHAFT :LOWER	シャフト :シタ	1							
9	322840991	VULVE PLATE	バルブプレート	1							
10	322840794	VALVE PLATE :LOWER	バルブプレート	1							
11	*	PISTON ASSY	ピストンASSY	18							
12	322840795	THRUST PLATE	スラストプレート	1							
13	*	RETAINER	リテイナ	2							
14	*	RETAINER HOLDER	ホルダー	2							
15	322840796	TRANION SHAFT S/A	トラニオンシャフト S/A	1							
16	322840797	BALL BEARING	ボールベアリング	1							
17	322840798	OIL SEAL	オイルシール	2							
18	322840799	WASHER	ワッシャ	1							
19	322840800	BALL BEARING	ボールベアリング	2							
20	322840801	NEADLE BEARING	ニードルベアリング	2							
21	322840802	COVER	カバー	1							
22	322840803	BORE PLUG	ホアプラグ	1							
24	322840804	SLAIDE METAL	スライドメタル	1							
25	*	ROTOR	ローター	1							
26	322840773	CONTROL VALVE ASSY	バルブ ASSY	2							
29	322840774	PLUG	プラグ	2							
31	322840775	SPRING	スプリング	2							
32	322840728	CONTROL VALVE	バルブ	1							
33	322840727	SPRING	スプリング	1							
34	322840805	PIN	ピン	1							
35	322840806	BUSH	ブッシュ	1							
36	322840807	BUSH	ブッシュ	1							

FIG.226 HYDRAU STATIC TRANSMISSION
 ユアツトランスミッション



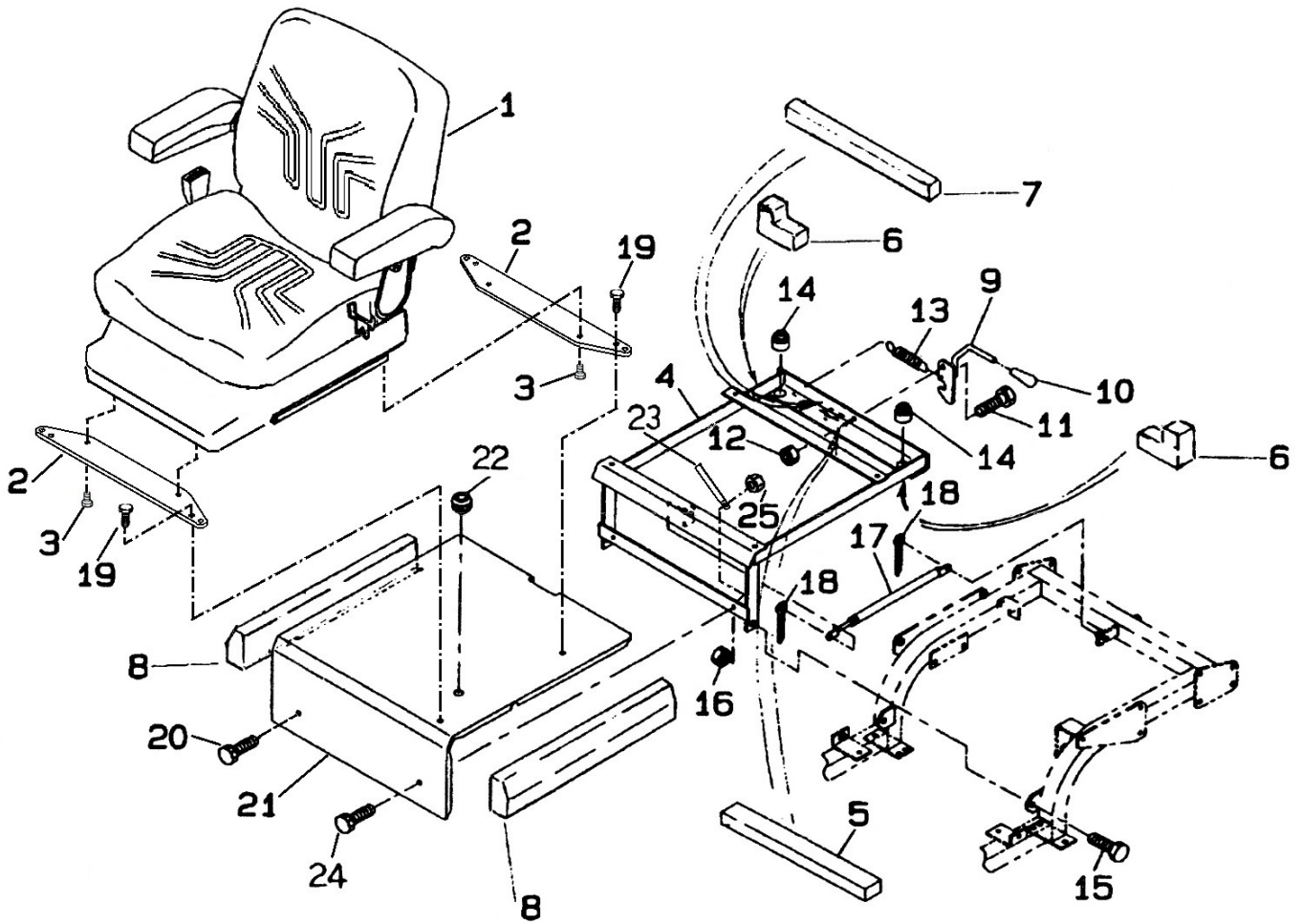
見出番号 Key No	部品番号 Parts No	部品名称 Parts Name	台当個数 Qty				互換性 R/P	適応号機 Application	型寸 Description	備考 Remarks
			ALL	S	W					
37	322840808	SOCKET HEAD BOLT	8							
38	010701045	BOLT	2							
39	322840809	PIN	6							
40	322840810	PIN	2							
41	036500055	SNAP RING	2							
42	036500030	SNAP RING	2							
43	036100025	SNAP RING	2							
44	036100020	SNAP RING	1							
45	052300600	O-RING	2					G60		
46	052300650	O-RING	1					G65		
47	322840811	GASKET	1							
49	322840812	O-RING	1					S65		
53	*	PIN	6							
56	322840813	PLUG	4							
57	322840814	COVER	1							
60	026100010	WASHER	2							
61	015300614	SCREW	3							
62	322840815	OIL SEAL	1							
63	*	PLATE	1							
64	*	SCREW	2							
65	052110110	O-RING	4					P11		
66	322840816	OIL SEAL	1							
67	322840821	PLATE	1							
68	*	O-RING	2							
69	322840817	SCREW	4							
74	036500052	SNAP RING	1							
79	*	COLLAR	1							
80	322840818	THRUST PLATE	1							
81	322840779	PIN	2							
82	322840819	ROLLER BEARING	1							
83	322840820	GUIDE ASSY	1							
85	*	COLLAR	1							
86	410810430	PIN	2							
88	322840822	SEAL KIT	1							

FIG.227 RADIATOR
ラジエター



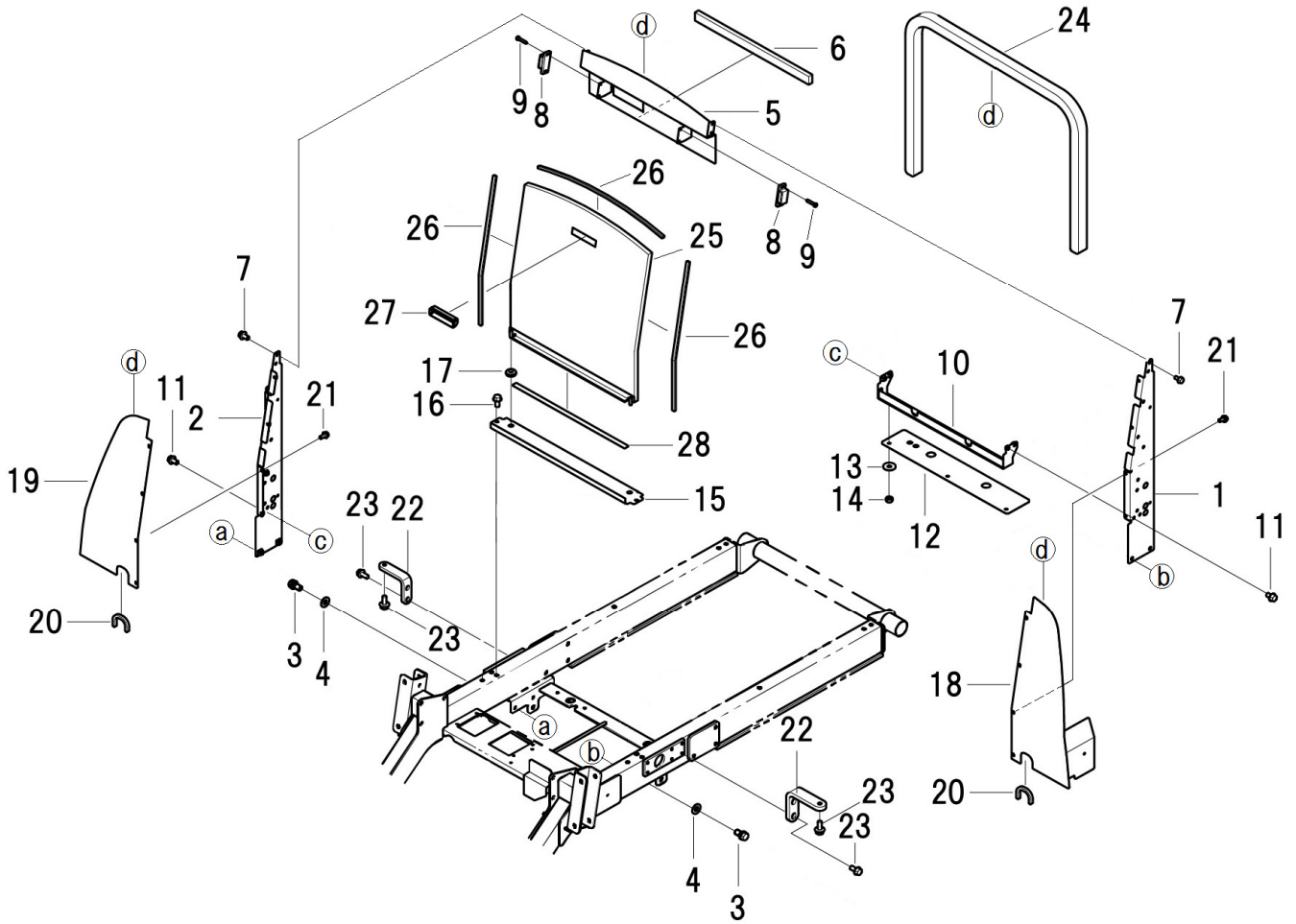
見出番号 Key No	部品番号 Parts No	部品名称 Parts Name		台当個数 Qty				互換性 R/P	適応号機 Application	型寸 Description	備考 Remarks
				ALL	S	W					
1	310101190	RADIATOR ASSY	ラジエターASSY	1							
2	398119670	RUBBER	ゴムラジエターサセ	2							
3	310161990	RADIATOR HOSE	ラジエターホースウエ	1							
4	310162001	RADIATOR HOSE	ラジエターホースシタ	1							
5	067100043	HOSE BAND	ホースバンド	4							
6	310250420	SHROUD	シュラウド	1							
7	010800616	BOLT	ボルト	4					M6x16		
8	010800612	BOLT	ボルト	4					M6x12		
9	010800616	BOLT	ボルト	2					M6x16		
10	310550110	TANK ASSY	タンク ASSY	1							
11	310110190	CAP	キャップ	1							
12	310120240	OVER FLOW PIPE	オーバーフローパイプ	1							
13	360771430	FUEL PIPE	フエエルパイプ	1							
14	398750430	BAND	ホースバンド	1							
15	398133690	SPONGE	スポンジ	2							
16	A98130310	SPONGE	スポンジ	2							
17	310301280	RADIATOR STAY	ラジエターサセL	1						FIG229-1	
18	310301300	RADIATOR STAY	ラジエターサセR	1						FIG229-2	

FIG.228 SEAT
シート



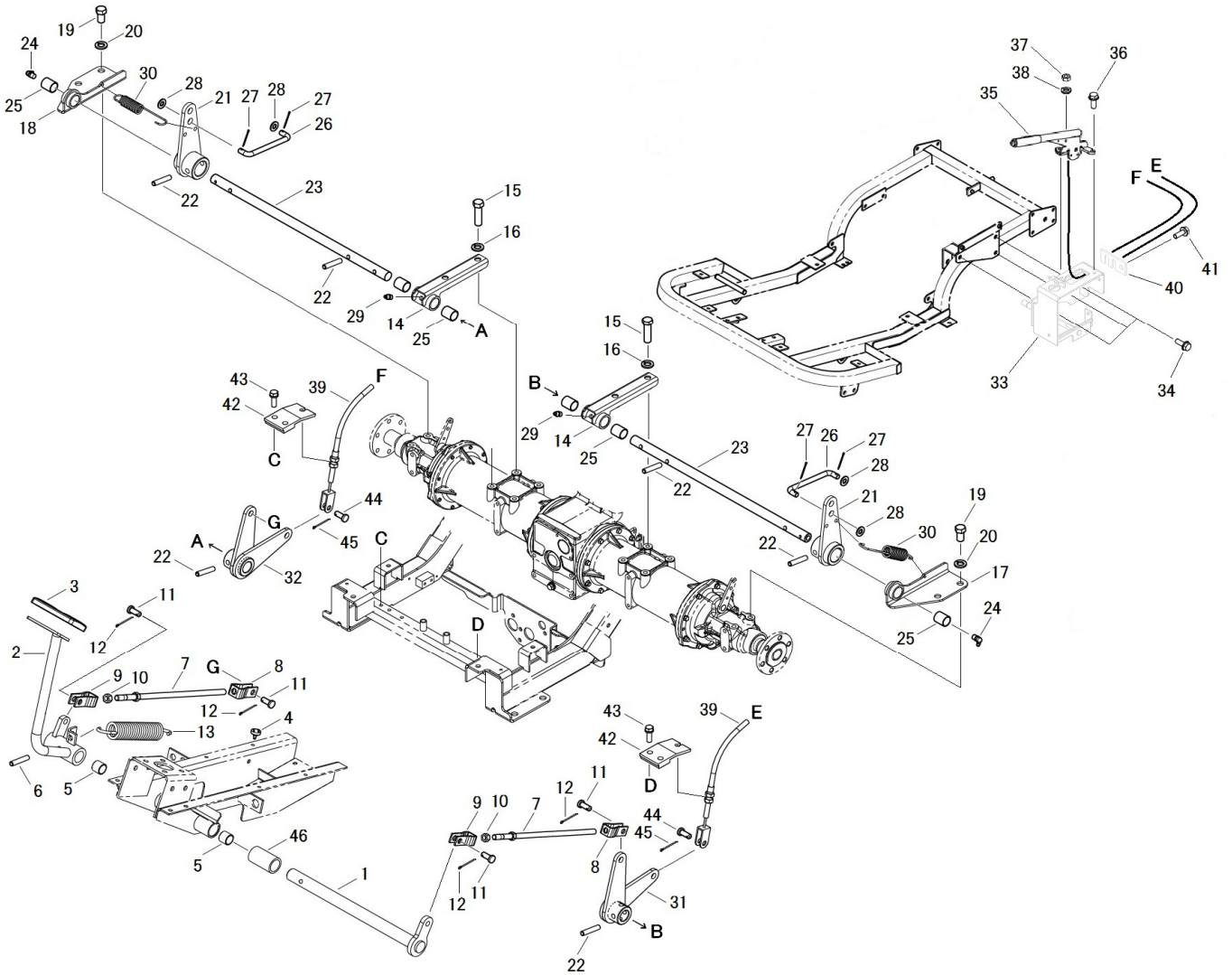
見出番号 Key No	部品番号 Parts No	部品名称 Parts Name		台当個数 Qty					互換性 R/P	適応号機 Application	型寸 Description	備考 Remarks
				ALL	S	W						
1	355070520	SEAT ASSY:GRAMMER	シートASSY:GRAMMER	1								
2	355762200	BRACKET:SEAT	ブラケット:シート	2								
3	A99432260	BOLT	ボルト	4						M8x18		
4	355752220	BRACKET	シートタイ	1								
5	398131330	SPONGE	スポンジ	1								
6	398135010	SPONGE:MC UNDER SEAT	スポンジ:MC シートシタ	2								
7	398135140	SPONGE	スポンジ	2								
8	398135150	SPONGE	スポンジ	2								
9	355630110	HOOK:SEAT LOCK	フック:シートロック	1								
10	498180100	GRIP	グリップ	1								
11	010311025	BOLT	ボルト	1						M10x25		
12	020900010	NUT	ナット	1						M10		
13	398214540	SPRING	スプリング	1								
14	398110501	RUBBER	ゴム	2								
15	010311235	BOLT	ボルト	2						M12x35		
16	020900012	NUT	ナット	2						M12		
17	378910240	DUMPER	ダンパ	1								
18	030103225	COTTER PIN	スプリットピン	2						φ 3.2x25		
19	010810825	BOLT	ボルト	4						M8x25		
20	010810816	BOLT	ボルト	1						M8x16		
21	355252320	FLOOR SEAT MC ISM	フロア:シートシタ MC ISM	1								
22	398110100	RUBBER	ゴム	1								
23	399113620	CLAMP	クランプ	1								
24	010810820	BOLT	ボルト	1						M8x20		
25	023100008	NUT	ナット	1						M8		

FIG.229 ENGINE SCREEN
エンジンスクリーン



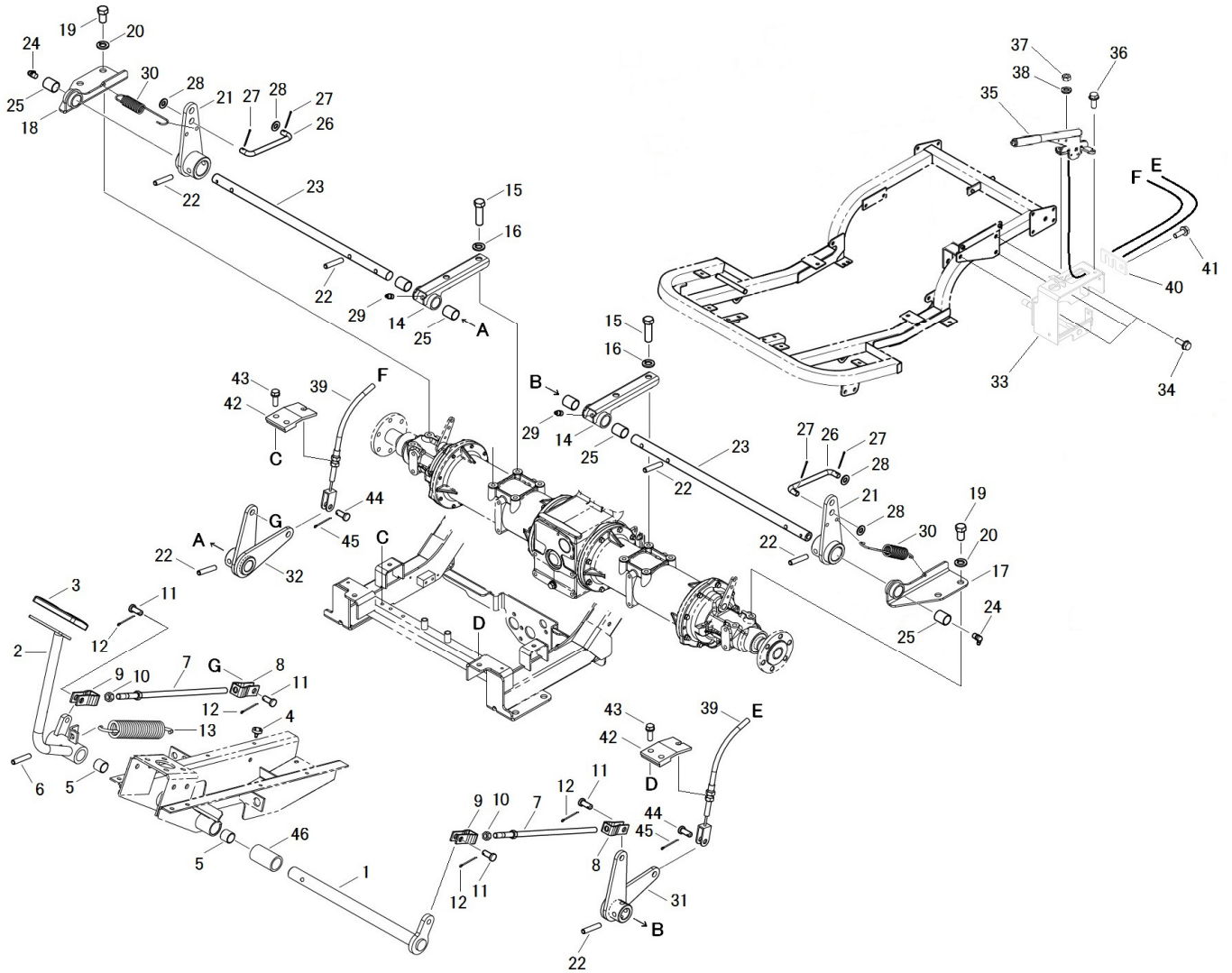
見出番号 Key No	部品番号 Parts No	部品名称 Parts Name	台当個数 Qty				互換性 R/P	適応号機 Application	型寸 Description	備考 Remarks
			ALL	S	W					
1	310301280	RADIATOR STAY	ラジエタサエ:L	1						
2	310301300	RADIATOR STAY	ラジエタサエ:R	1						
3	011511020	BOLT	ボルト	4				M10X20		
4	026100010	WASHER	ワッシャ	4						
5	310354280	PLATE	シヤフウバン:ウエ	1						
6	398133690	SPONGE	スポンジ	1						
7	010810612	BOLT	ボルト	4				M6X12		
8	398330290	FASTENER	フアスナ:マグネツキヤツチ	2						
9	015600420	SCREW	スクリユ	4				M4X20		
10	310354290	PLATE	シヤフウバン:シタ	1						
11	010810812	BOLT	ボルト	4				M8X12		
12	398123660	RUBBER	ゴム:シヤフウ	1						
13	026109010	WASHER	ワッシャ	3						
14	022300008	NUT	ナツト	3				M8		
15	310354310	PLATE	シヤフウバン:ナカ	1						
16	010810816	BOLT	ボルト	2				M8X16		
17	398118020	GROMMET	グロメツト	2						
18	310354330	PLATE	シヤフウバン:L	1						
19	310354350	PLATE	シヤフウバン:R	1						
20	398120360	RUBBER	トリムゴム	2						
21	010810612	BOLT	ボルト	8				M6X12		
22	350862380	BRACKET	ブラケツト	2						
23	010810816	BOLT	ボルト	6				M8X16		
24	398123670	RUBBER	トリムゴム	1						
25	350312311	FRONT SCREEN	フロントスクリーン	1						
26	A98110200	TRIM	トリム	3						
27	398181770	GRIP	グリツブ	1						
28	398137310	SPONGE SCREEN	スポンジ:スクリーン	1						
29	398136950	SPONGE	スポンジ:シール	2						

FIG.230 BRAKE PEDALS
ブレーキペダル



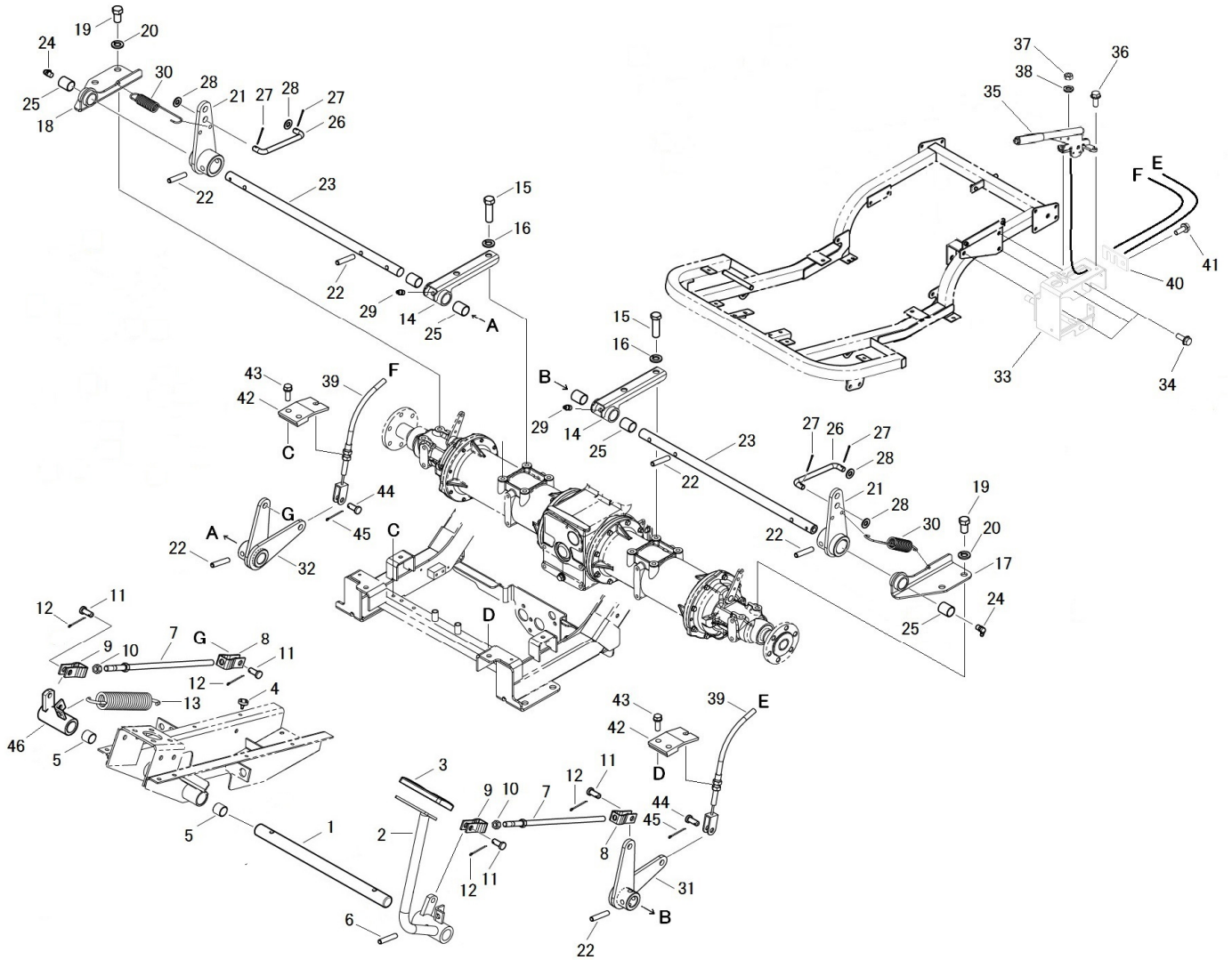
見出番号 Key No	部品番号 Parts No	部品名称 Parts Name	台当個数 Qty				互換性 R/P	適応号機 Application	型寸 Description	備考 Remarks
			ALL	S	W					
1	358200940	PEDAL SHAFT	ペダルシャフト	1				~10018		
2	358104750	PEDAL	ペダル	1				~10018		
3	398117790	RUBBER	ゴム	1				~10018		
4	398110110	RUBBER	ゴム	2				~10018		
5	398510070	BUSH	ブッシュ:25X30X25	2				~10018	φ 25x φ 30x25	
6	030300840	SPRING PIN	スプリングピン	2				~10018	φ 8x40	
7	358500330	ROD	ロッド	2				~10018		
8	358550190	FORK JOINT	フォークジョイント:L:P	2				~10018		
9	358550010	FORK JOINT	フォークジョイント:R:P	2				~10018		
10	020900010	NUT	ナット	2				~10018	M10	
11	031311020	PIN	ピラアタマピン	4				~10018	φ 10x20	
12	030103225	SPLIT PIN	スプリットピン	4				~10018	φ 3.2x25	
13	398210290	SPRING	スプリング	1				~10018		
14	358251100	SUPPORT	サポート	2				~10018		
15	010411450	BOLT	ホルト	4				~10018	M14x50	
16	027100014	SPRING WASHER	スプリングワッシャ	4				~10018		
17	358251120	SUPPORT	サポート	1				~10018		
18	358251140	SUPPORT	サポート	1				~10018		
19	010411425	BOLT	ホルト	4				~10018	M14x25	
20	027100014	SPRING WASHER	スプリングワッシャ	4				~10018		
21	328400690	BRAKE LEVER	ブレーキレバー	2				~10018		
22	030300850	SPRING PIN	スプリングピン	6				~10018	φ 8x50	
23	358210560	BRAKE SHAFT	ブレーキシャフト	2				~10018		
24	060640000	GREASE NIPPLE	グリースニツプル	2				~10018	R1 / 8,90	
25	398510150	BUSH	ブッシュ	6				~10018	φ 25x φ 28x25	
26	358511470	ROD	ロッド	2				~10018		
27	030103225	SPLIT PIN	スプリットピン	4				~10018	φ 3.2x25	
28	026100010	WASHER	ワッシャ	4				~10018		
29	060620000	GREASE NIPPLE	グリースニツプル	2				~10018	R / 18	
30	398214590	SPRING	スプリング	2				~10018		
31	328400710	BRAKE LEVER	ブレーキレバー:L	1				~10018		
32	328400730	BRAKE LEVER	ブレーキレバー:R	1				~10018		
33	328320990	CAM LEVER	ステーレバー	1				~10018		
34	011511020	BOLT	ホルト	3				~10018	M10x20.SW	
35	328650191	SIDE BRAKE	サイドブレーキ	1				~10018		

FIG.230 BRAKE PEDALS
ブレーキペダル



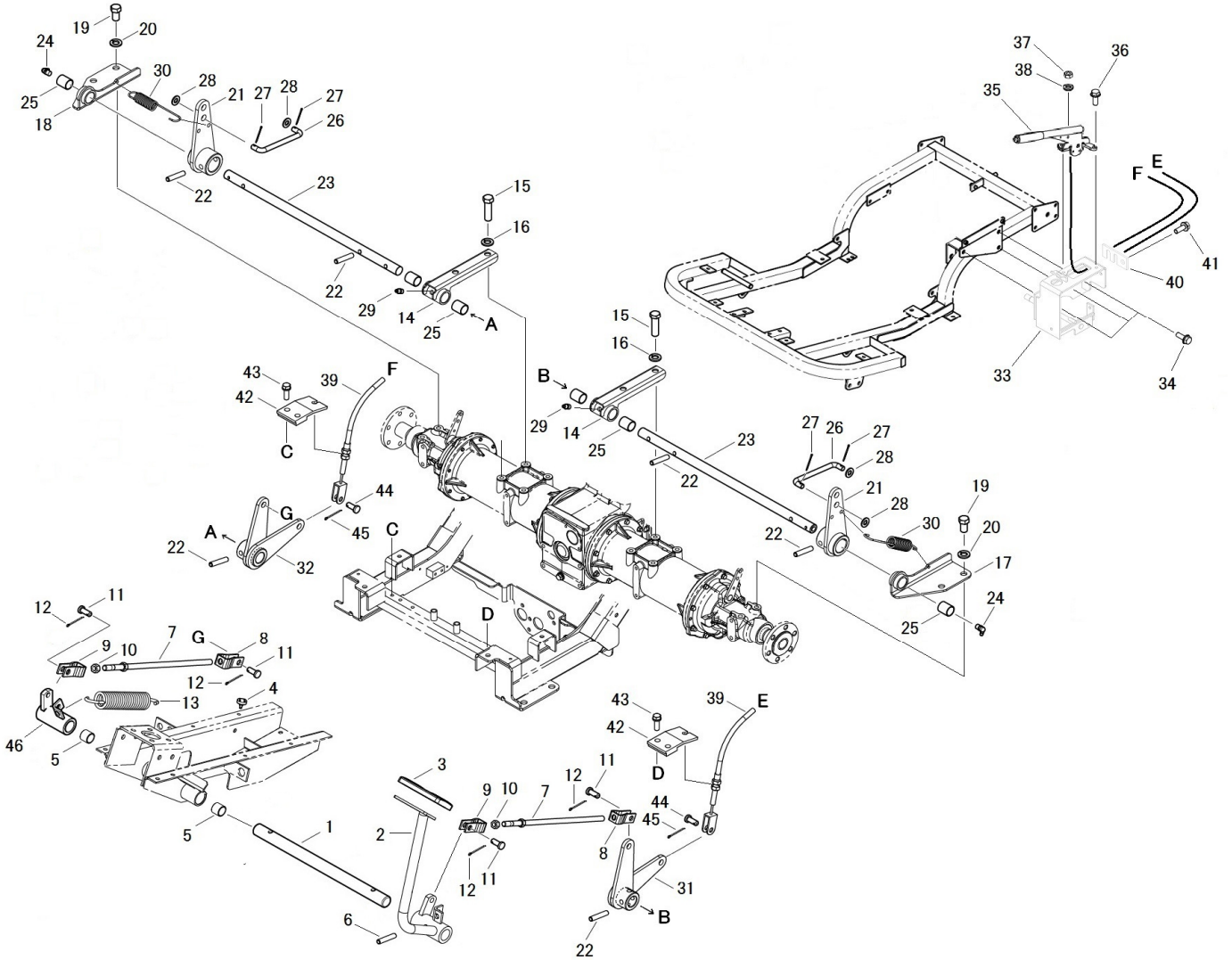
見出番号 Key No	部品番号 Parts No	部品名称 Parts Name		台当個数 Qty				互換性 R/P	適応号機 Application	型寸 Description	備考 Remarks
				ALL	S	W					
36	010810820	BOLT	ボルト	2					~10018	M8x20	
37	022400006	NUT	ナット	2					~10018	M6	
38	026100006	WASHER	ワッシャ	2					~10018		
39	312700662	WIRE ASSY BRAKE	ワイヤASSY:ブレーキ	2					~10018		
40	312740230	WIRE HOLDER	ワイヤホルダ	1					~10018		
41	010810816	BOLT	ボルト	1					~10018	M8x16	
42	312750320	WIRE BRACKET	ワイヤササエ:ブレーキ	2					~10018		
43	011510825	BOLT	ボルト	4					~10018	M8x25,SW	
44	031310820	PIN	ヒラアタマピン	2					~10018	φ 8x20	
45	030102525	SPLIT PIN	スプリットピン	2					~10018	φ 2.5x25	
46	399236040	COLLAR	カラー	1					~10018		

FIG.230 BRAKE PEDALS
ブレーキペダル



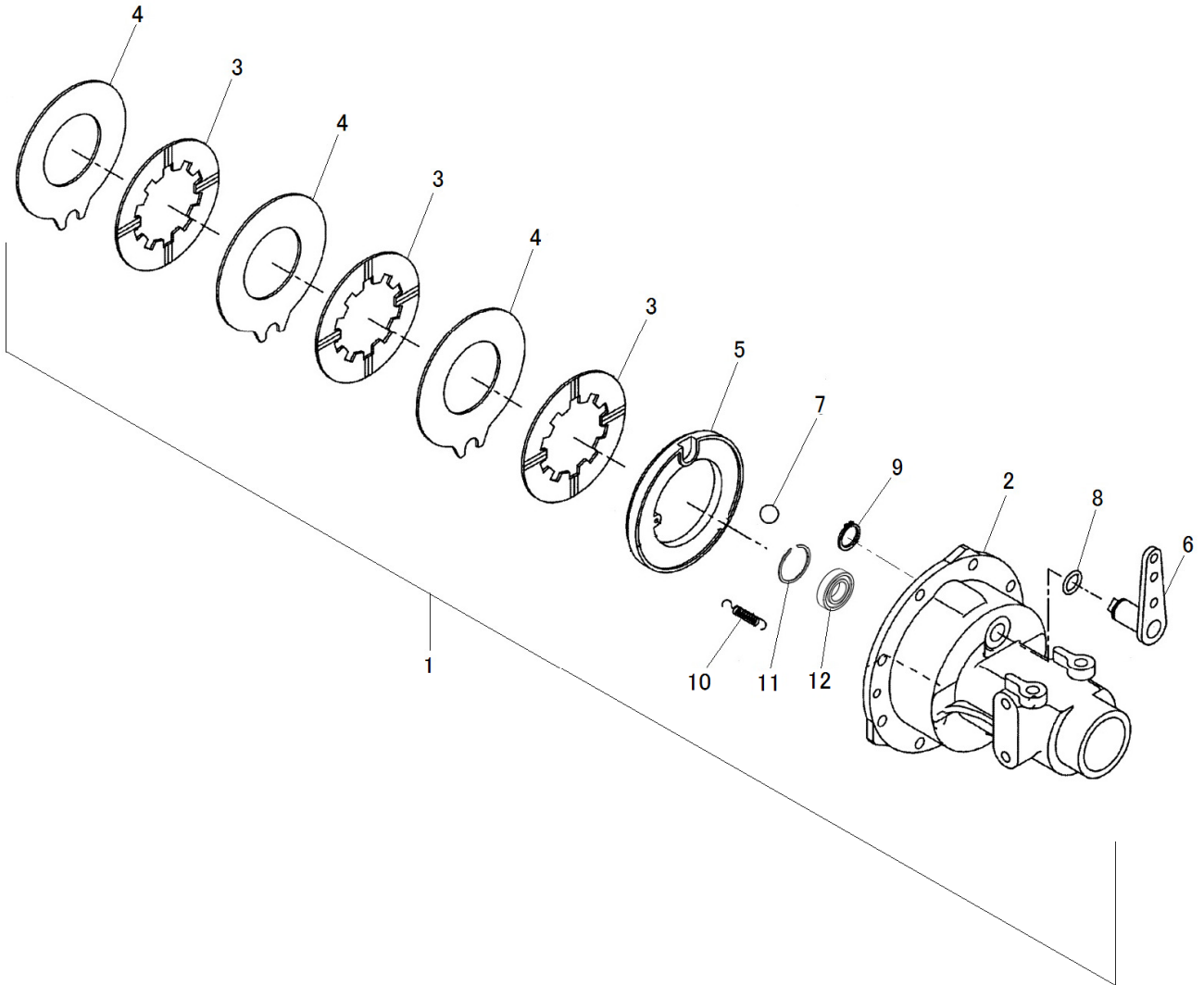
見出番号 Key No	部品番号 Parts No	部品名称 Parts Name	台当個数 Qty				互換性 R/P	適応号機 Application	型寸 Description	備考 Remarks
			ALL	S	W					
1	358201100	PEDAL SHAFT	ペダルシャフト	1				10019~		
2	358106030	PEDAL	ペダル	1				10019~		
3	398117790	RUBBER	ゴム	1				10019~		
4	398110110	RUBBER	ゴム	2				10019~		
5	398510070	BUSH	ブッシュ:25X30X25	2				10019~	φ 25x φ 30x25	
6	030300840	SPRING PIN	スプリングピン	2				10019~	φ 8x40	
7	358500330	ROD	ロッド	2				10019~		
8	358550190	FORK JOINT	フォークジョイント:L:P	2				10019~		
9	358550010	FORK JOINT	フォークジョイント:R:P	2				10019~		
10	020900010	NUT	ナット	2				10019~	M10	
11	031311020	PIN	ヒラアタマピン	4				10019~	φ 10x20	
12	030103225	SPLIT PIN	スプリットピン	4				10019~	φ 3.2x25	
13	398210290	SPRING	スプリング	1				10019~		
14	358251100	SUPPORT	サポート	2				10019~		
15	010411450	BOLT	ホルト	4				10019~	M14x50	
16	027100014	SPRING WASHER	スプリングワッシャ	4				10019~		
17	358251120	SUPPORT	サポート	1				10019~		
18	358251140	SUPPORT	サポート	1				10019~		
19	010411425	BOLT	ホルト	4				10019~	M14x25	
20	027100014	SPRING WASHER	スプリングワッシャ	4				10019~		
21	328400690	BRAKE LEVER	ブレーキレバー	2				10019~		
22	030300850	SPRING PIN	スプリングピン	6				10019~	φ 8x50	
23	358210560	BRAKE SHAFT	ブレーキシャフト	2				10019~		
24	060640000	GREASE NIPPLE	グリースニツプル	2				10019~	R1 / 8,90	
25	398510150	BUSH	ブッシュ	6				10019~	φ 25x φ 28x25	
26	358511470	ROD	ロッド	2				10019~		
27	030103225	SPLIT PIN	スプリットピン	4				10019~	φ 3.2x25	
28	026100010	WASHER	ワッシャ	4				10019~		
29	060630000	GREASE NIPPLE	グリースニツプル	2				10019~	R1 / 8,45°	
30	398214590	SPRING	スプリング	2				10019~		
31	328400710	BRAKE LEVER	ブレーキレバー:L	1				10019~		
32	328400730	BRAKE LEVER	ブレーキレバー:R	1				10019~		
33	328320990	CAM LEVER	ステーレバー	1				10019~		
34	011511020	BOLT	ホルト	3				10019~	M10x20.SW	
35	328650191	SIDE BRAKE	サイドブレーキ	1				10019~		

FIG.230 BRAKE PEDALS
ブレーキペダル



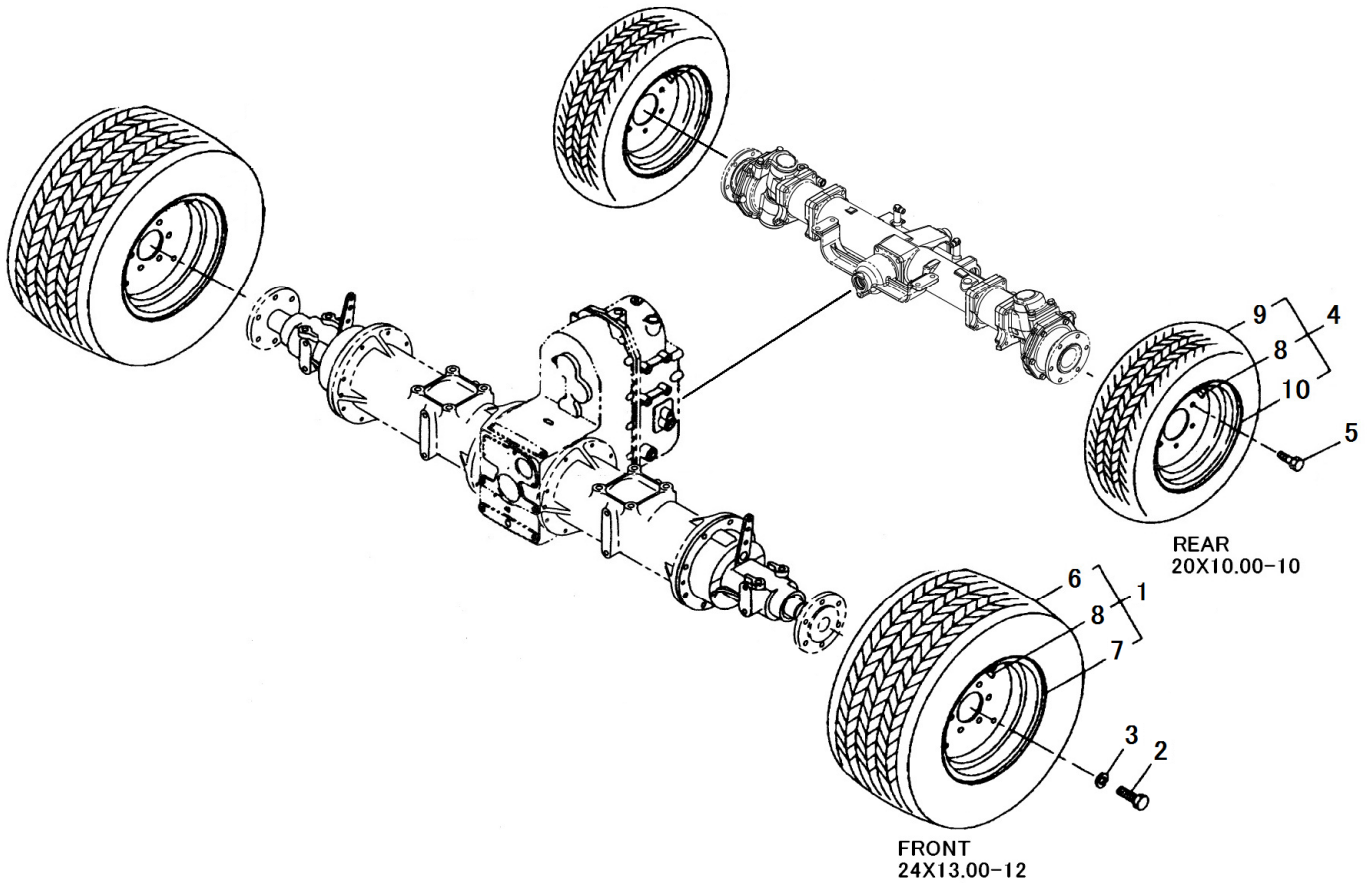
見出番号 Key No	部品番号 Parts No	部品名称 Parts Name	台当個数 Qty				互換性 R/P	適応号機 Application	型寸 Description	備考 Remarks
			ALL	S	W					
36	010810820	BOLT	2				10019~	M8x20		
37	022400006	NUT	2				10019~	M6		
38	026100006	WASHER	2				10019~			
39	312700662	WIRE ASSY BRAKE	2				10019~			
40	312740230	WIRE HOLDER	1				10019~			
41	010810816	BOLT	1				10019~	M8x16		
42	312750320	WIRE BRACKET	2				10019~			
43	011510825	BOLT	4				10019~	M8x25,SW		
44	031310820	PIN	2				10019~	φ 8x20		
45	030102525	SPLIT PIN	2				10019~	φ 2.5x25		
46	328400750	BRAKE LEVER	1				10019~			

FIG.231 BRAKE ASSEMBLY
ブレーキASSY



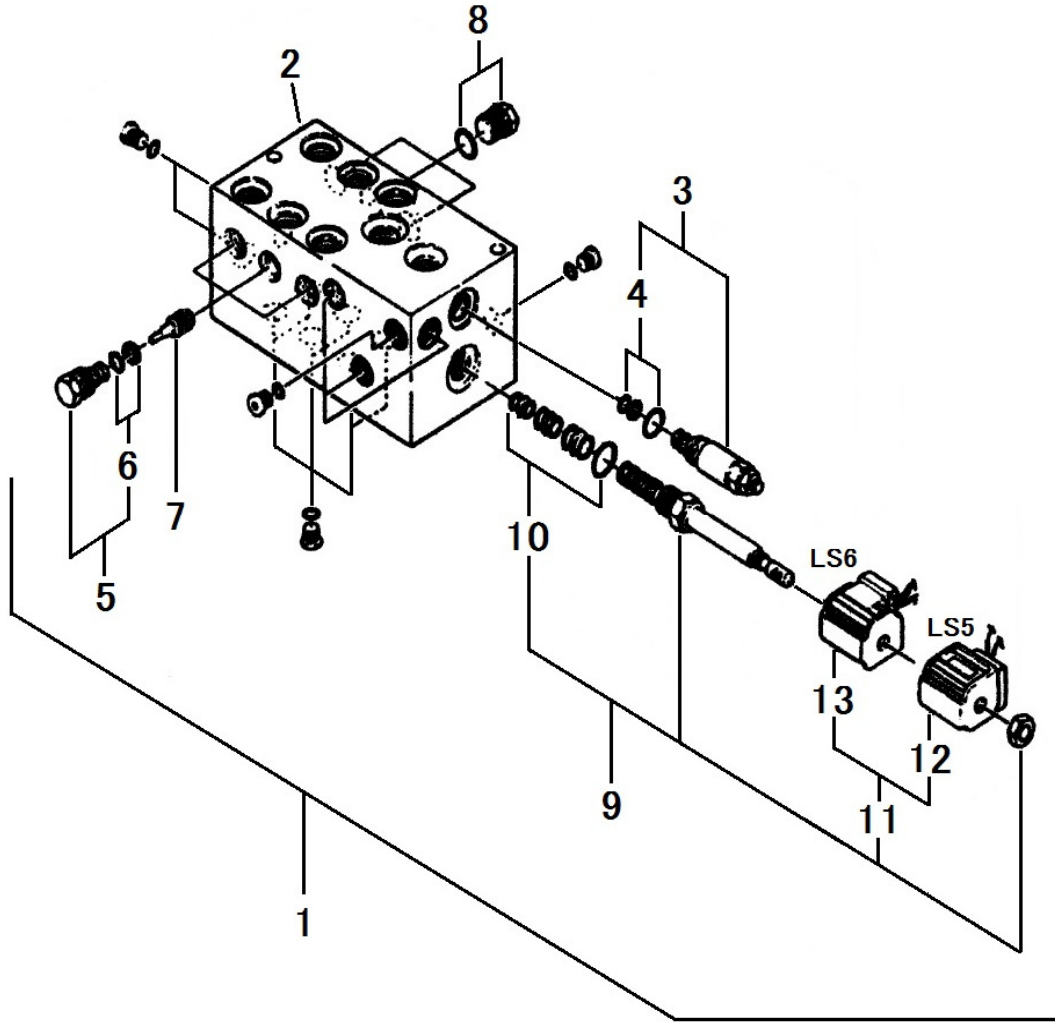
見出番号 Key No	部品番号 Parts No	部品名称 Parts Name		台当個数 Qty					互換性 R/P	適応号機 Application	型寸 Description	備考 Remarks
				ALL	S	W						
1	328002670	BRAKE ASSY	ブレーキ ASSY:L	1								FIG208-12 Inc.2-12 FIG208-13 Inc.2-12
	328002680	BRAKE ASSY	ブレーキ ASSY:R	1								
2	326345550	WHEEL SHAFT CACE	ホイールシャフトケース	1								L用 R用
	326345570	WHEEL SHAFT CACE	ホイールシャフトケース:R	1								
3	328110250	BRAKE LINING	ブレーキディスク	3								
4	328560450	DISC : BRAKE	ステータ	3								
5	328560430	DISC : BRAKE	プレツシヤプレート:L	1								L用 R用
	328560440	DISC : BRAKE	プレツシヤプレート:R	1								
6	328300650	BRAKE CAM	ブレーキカム	1								L用 R用
	328300660	BRAKE CAM	ブレーキカム:R	1								
7	048109041	STEEL BALL	スチールボール	4								
8	052100210	O-RING	Oリング	1						P21 Cs25		
9	036100025	SNAP RING	スナツブリング	1								
10	398215650	SPRING	スプリング	2								
11	398340610	CLIP	クリップ	1								
12	040106008	BALL BEARING	ボールベアリング	1						#6008		

FIG.232 FRONT WHEELS, REAR WHEELS
 フロントホイール, リヤホイール



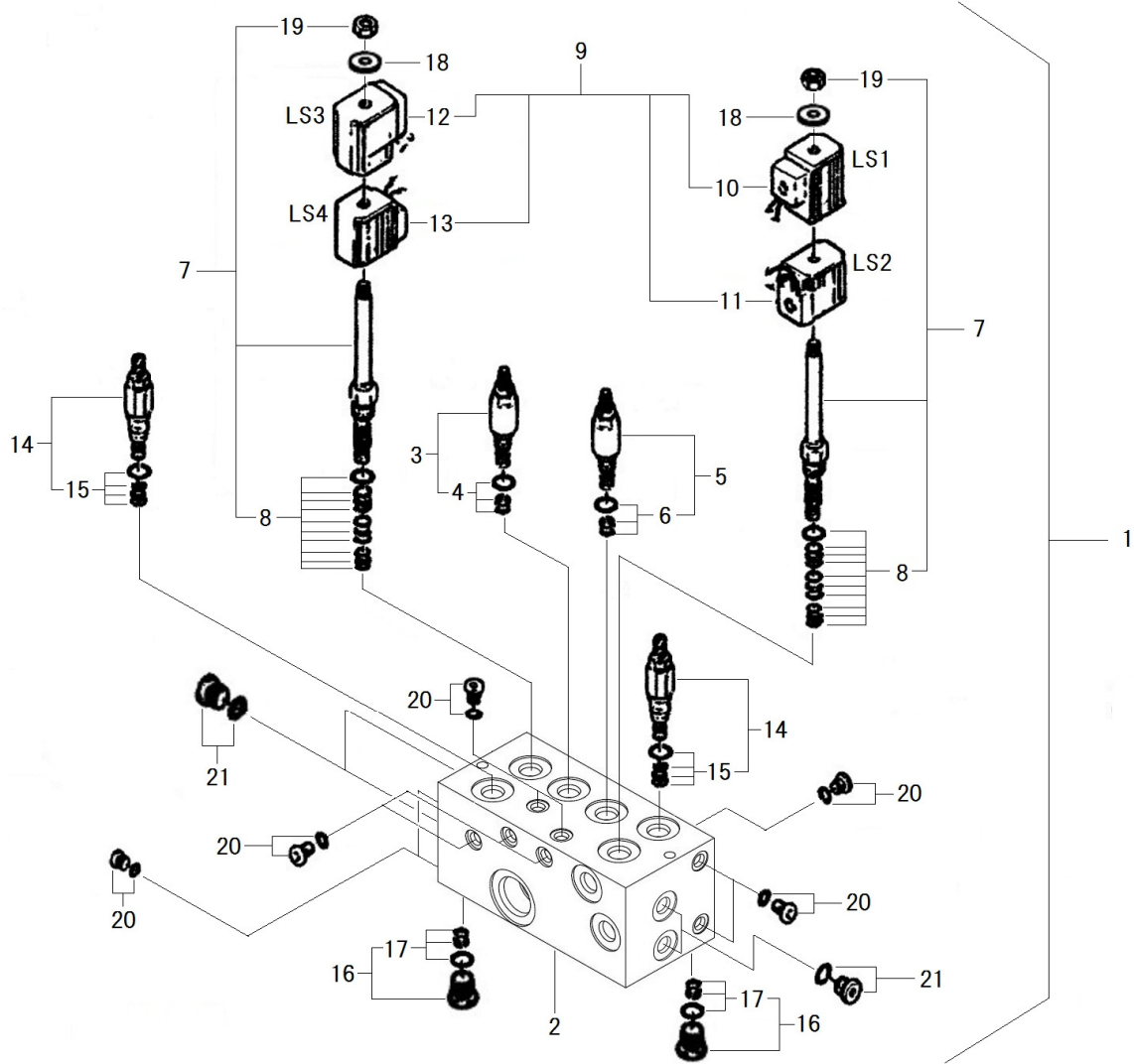
見出番号 Key No	部品番号 Parts No	部品名称 Parts Name	台当個数 Qty				互換性 R/P	適応号機 Application	型寸 Description	備考 Remarks
			ALL	S	W					
1	A36000100	TIRE & WHEEL ASSY	2							
2	010411425	BOLT	12					M14x25	細目	
3	027100014	SPRING WASHER	12							
4	A36000341	TIRE & WHEEL ASSY	2							
5	011311020	BOLT	12					M10x20.SW		
6	A36130040	TIRE	1					24 x 13.00-12		
7	336103460	DISC WHEEL	1							
8	336150020	VALVE ASSY:TR-413	1					TR-413		
9	A36130260	TIRE	1					20 x 10.00-10		
10	A36100340	WHEEL	1							

FIG.233 CONTROL VALVE (LIFT)
 コントロールバルブ (昇降)



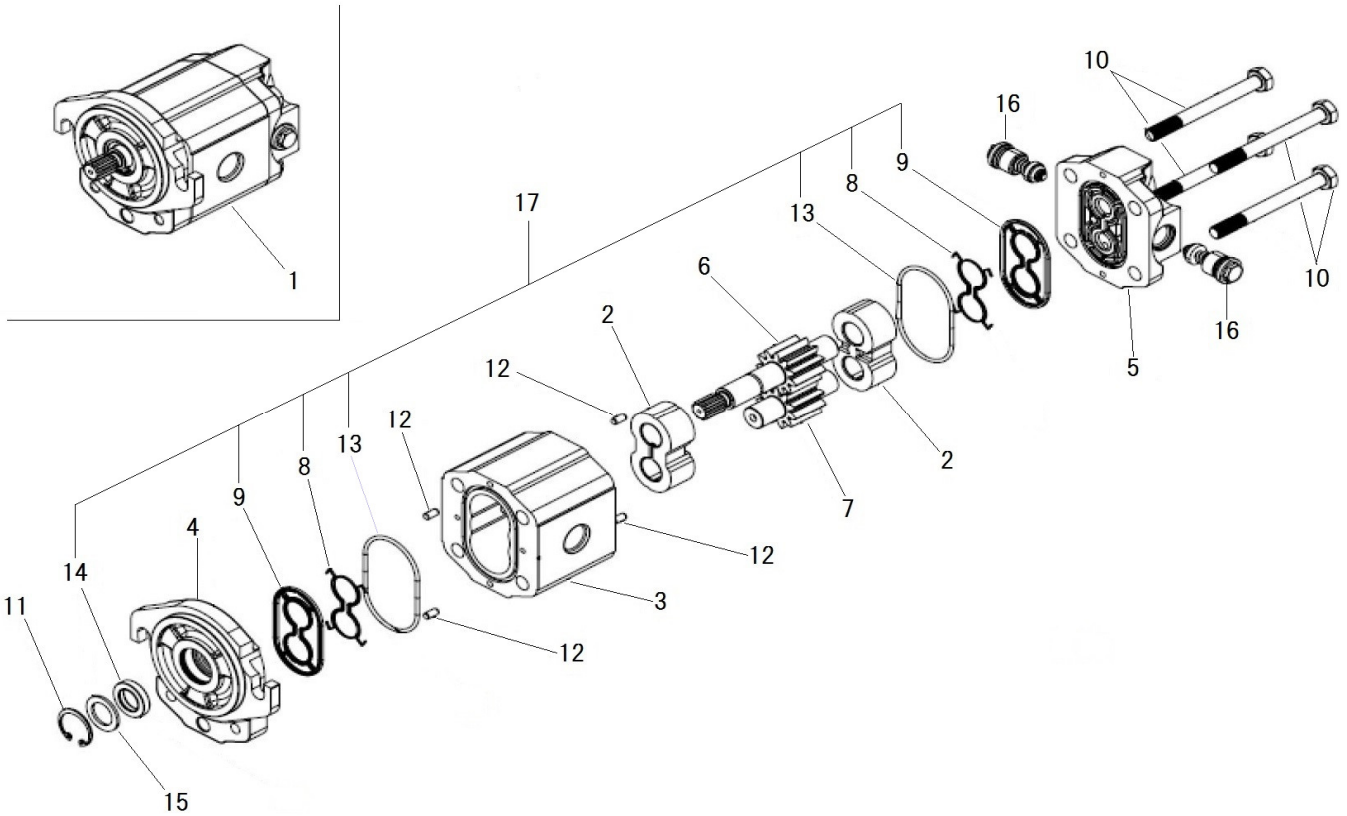
見出番号 Key No	部品番号 Parts No	部品名称 Parts Name		台当個数 Qty				互換性 R/P	適応号機 Application	型 寸 Description	備 考 Remarks
				ALL	S	W					
1	A40010222	VALVE ASSY	コントロールバルブ ASSY	1							
2	*	BLOCK	キャビティブロック	1							
3	A40890210	VALVE	リリーフバルブ	1							Inc.4
4	A40890069	SEAL KIT	シールキット	1							
5	A40890106	VALVE	チエツクバルブ	3							Inc.6
6	A40890069	SEAL KIT	シールキット	1							
7	A40890107	PISTON ASSY	パイロットピストンASSY	3							
8	A40890108	PLUG	プラグ	3							
9	A40890109	VALVE	ソレノイドバルブ	3							Inc.10.11.12.13
10	A40890072	SEAL KIT	シールキット	1							
11	A40890112	COIL	コイルセット	1							Inc.12.13
12	A40890110	COIL	ソレノイドコイル:28W	1							LS5
13	A40890111	COIL	ソレノイドコイル:28W	1							LS6

FIG.234 CONTROL VALVE (IMPLEMENT)
 コントロールバルブ (作業機)



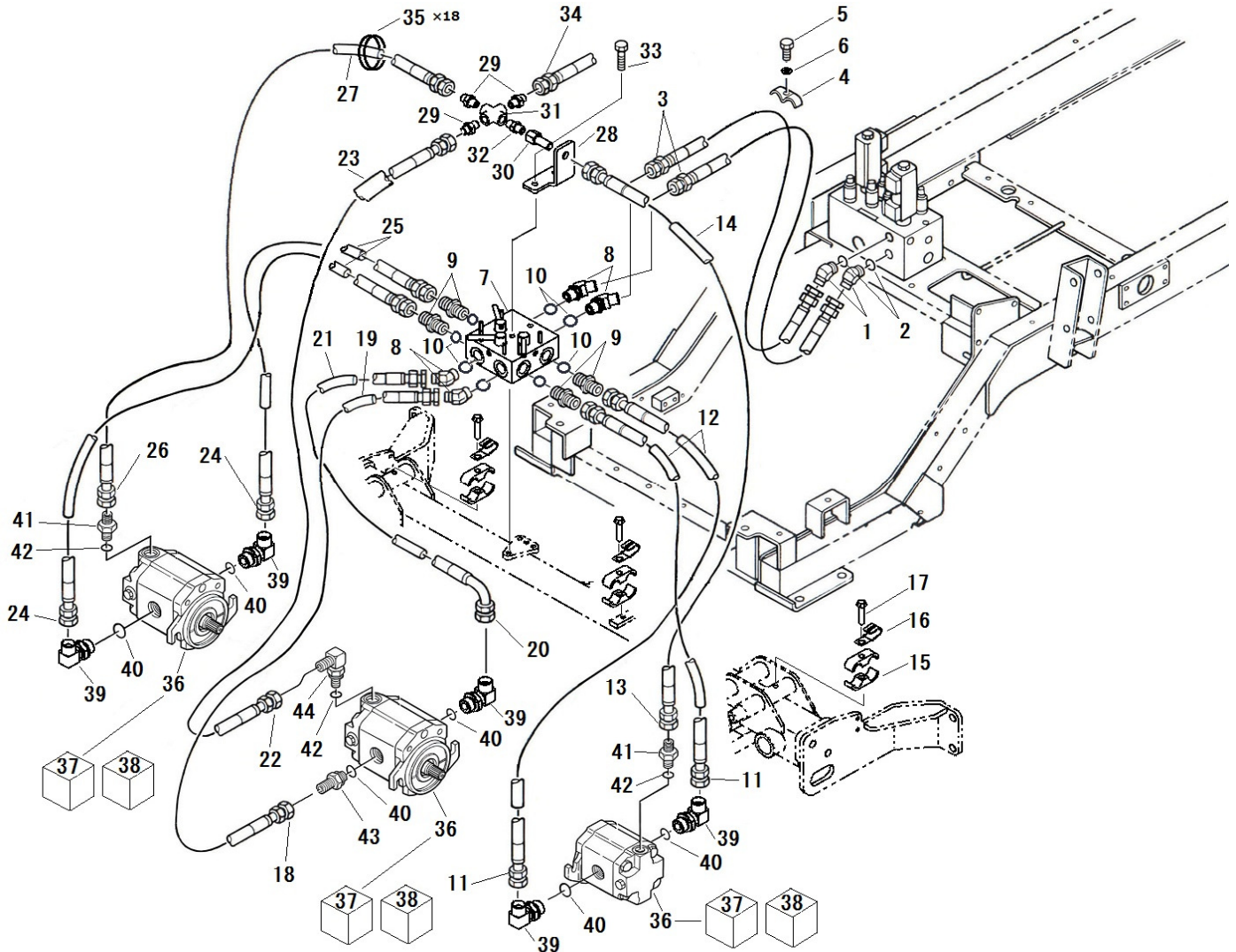
見出番号 Key No	部品番号 Parts No	部品名称 Parts Name	台当個数 Qty				互換性 R/P	適応号機 Application	型 寸 Description	備 考 Remarks
			ALL	S	W					
1	A40010290	VALVE ASSY	コントロールバルブ ASSY	1						
2	*	BLOCK	キャビティブロック	1						
3	A40890097	VALVE	リリーフバルブ	1				12MPa		
4	A40890069	SEAL KIT	シールキット	1						
5	A40890098	VALVE	リリーフバルブ	1				18MPa		
6	A40890069	SEAL KIT	シールキット	1						
7	A40890281	SOLENOID VALVE	ソレノイドバルブ	2						
8	A40890282	SEAL KIT	シールキット	2						
9	A40890104	COIL SET	コイルセット	1					Inc.10~13	
10	A40890100	COIL	ソレノイドコイル:28W	1					LS1	
11	A40890101	COIL	ソレノイドコイル:28W	1					LS2	
12	A40890102	COIL	ソレノイドコイル:28W	1					LS3	
13	A40890103	COIL	ソレノイドコイル:28W	1					LS4	
14	A40890060	VALVE	ブライオリティバルブ	2						
15	A40890074	SEAL KIT	シールキット	2						
16	A40890067	VALVE	チェックバルブ	2						
17	A40890069	SEAL KIT	シールキット	2						
18	A40890286	SPACER	スペーサ	2						
19	A40890287	NUT	ナット	2						
20	A40890283	PLUG	プラグ	11				G1/8	P8 オリング付	
21	A40890284	PLUG	プラグ	4				G3/8	P14 オリング付	

FIG.235 GEAR MOTOR
モータ



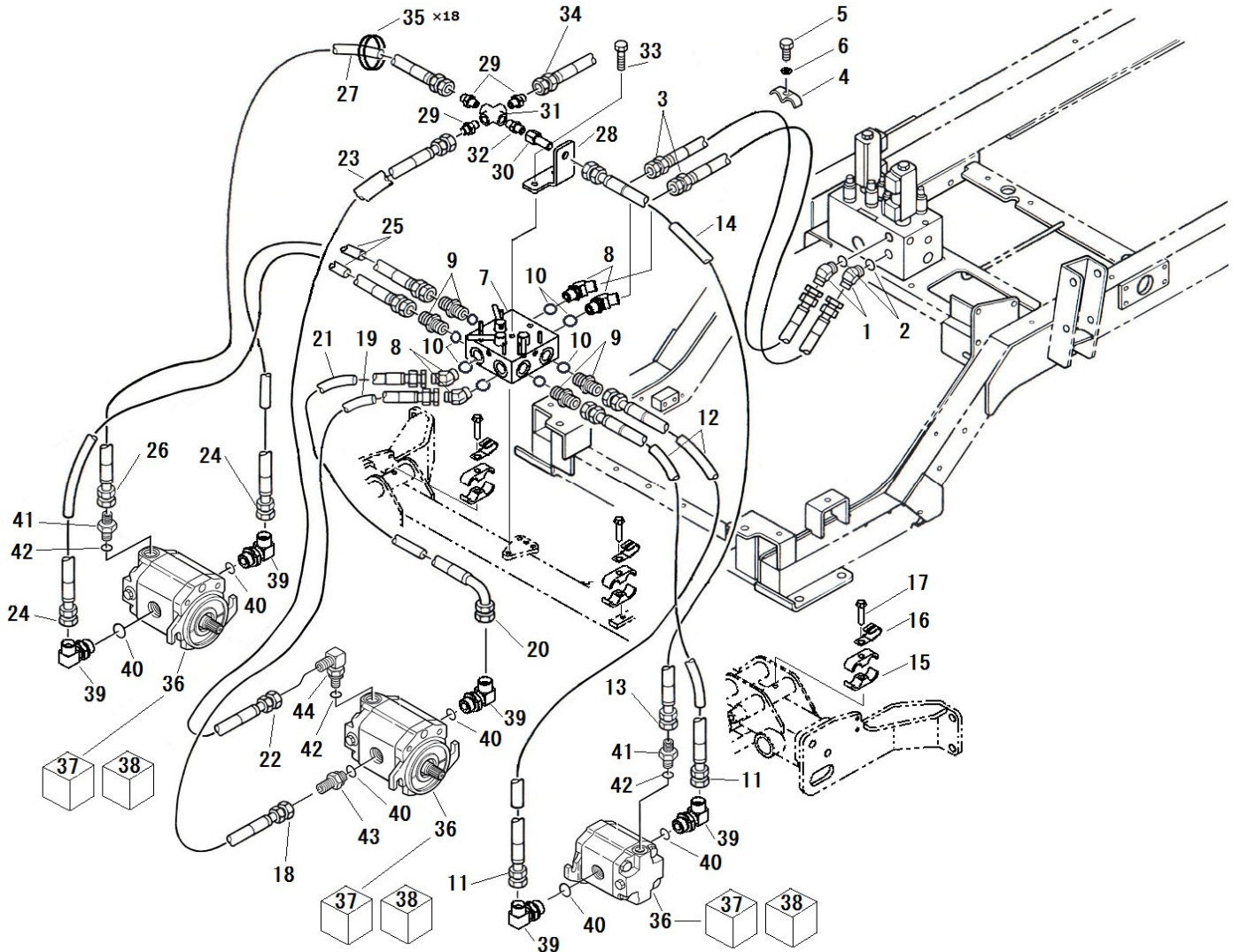
見出番号 Key No	部品番号 Parts No	部品名称 Parts Name		台当個数 Qty					互換性 R/P	適応号機 Application	型 寸 Description	備 考 Remarks
				ALL	S	W						
1	A40020370	OIL MOTOR ASSY	オイルモータASSY:16.8CC	1							Inc.2~16	
2	*	BEARING ASSY	ベアリングASSY	2								
3	*	MOTOR BODY	ボディ	1								
4	*	MOUNTING FLANGE	マウントフランジ	1								
5	*	REAR COVER	リヤカバー	1								
6	*	DRIVE SHAFT	ドライブシャフト	1								
7	*	DRIVE SHAFT	ドライブシャフト	1								
8	*	BACKING RING SNM2S	バックリング	2								
9	*	PRESSURE SEAL SNM2S	プレッシャーシール	2								
10	*	BOLT	ボルト	4								
11	*	SNAP RING	スナップリング	1								
12	*	PIN	ノックピン	4								
13	*	O-RING	Oリング	2								
14	*	SHAFT SEAL	シャフトシール	1								
15	*	WASHER	ワッシャー	1								
16	A40890214	SHOCK VALVE:80BAR	リリーフバルブ:80BAR	2								
17	A40890216	SEAL KIT :SNM2	シールキット:SNM2	1							Inc.8.9.13.14	

FIG.236 HYDRAULIC PIPING (FRONT) 22インチ
 ユアツハイカン(フロント) 22インチ



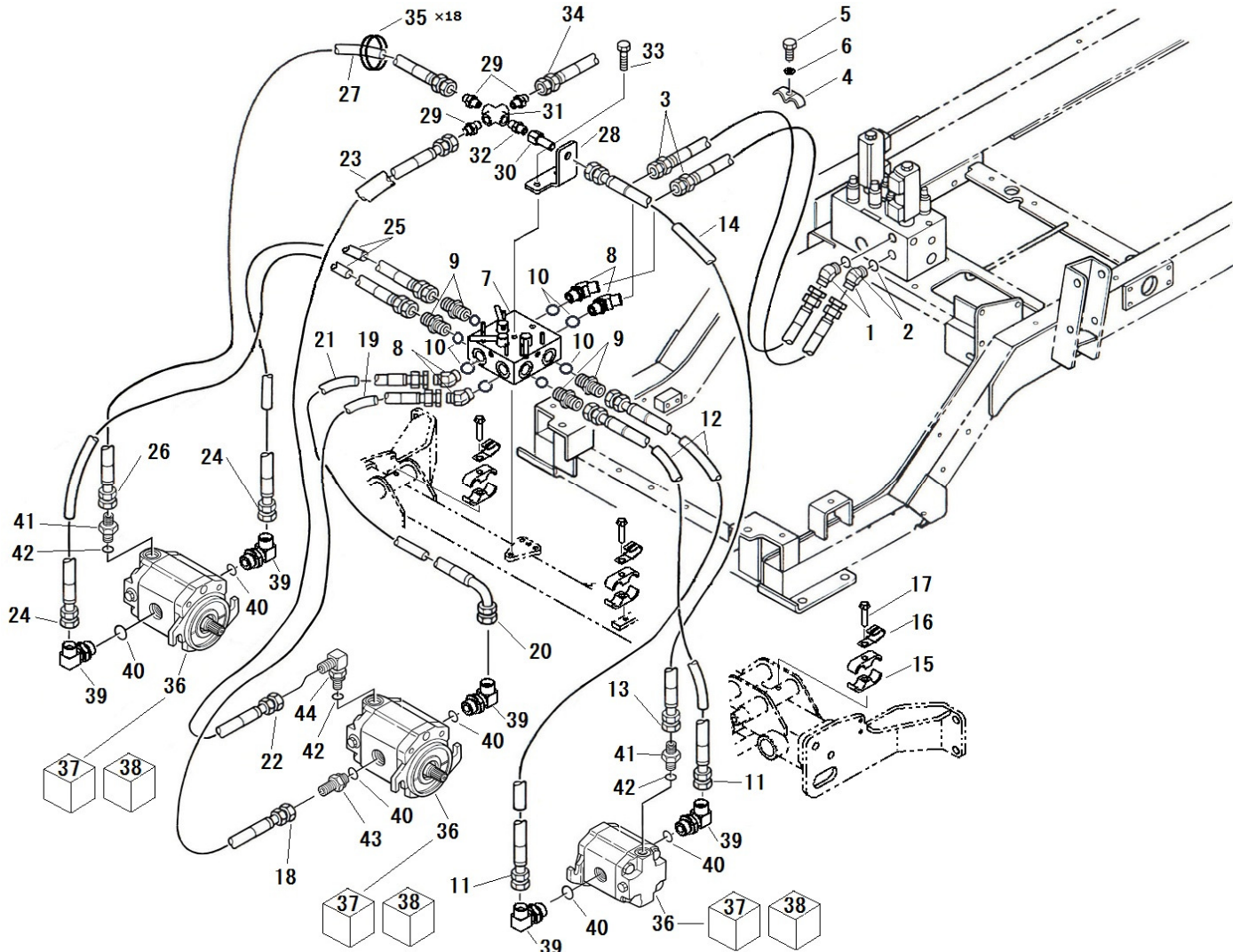
見出番号 Key No	部品番号 Parts No	部品名称 Parts Name	台当個数 Qty				互換性 R/P	適応号機 Application	型寸 Description	備考 Remarks
			ALL	S	W					
1	A41240080	ADAPTOR		2				G1/2G1/2		
2	052100180	O RING		2				P18		
3	A40472290	OIL HOSE		2				L900,ST-ST	20.5MPa,G1/2	
4	399112930	CLAMP		4						
5	011510880	BOLT		1				M8x80		
6	026100008	WASHER		1						
7	A400300070	VALBE ASSY		1						
8	A41240080	ADAPTOR		4				G1/2G1/2		
9	340672750	ADAPTOR		4				G1/2G1/2		
10	052100180	O RING		4				P18		
11	A40472190	OIL HOSE		2				L1900,ST-ST	20.5MPa,G1/2	
12	A98160990	TUBE		2				L1800		
13	A40470460	OIL HOSE		1				L2000,ST-ST	7.0MPa,G1/4	
14	A98161050	TUBE		1				L1900		
15	399112930	CLAMP		6						
16	399113340	CLAMP		3						
17	010810840	BOLT		3				M8x40		
18	A40472290	OIL HOSE		1				L900,ST-ST	20.5MPa,G1/2	
19	A98161000	TUBE		1				L850		
20	A40472210	OIL HOSE		1				L1050,ST-90	20.5MPa,G1/2	
21	A98161010	TUBE		1				L950		
22	A40470440	OIL HOSE		1				L950,ST-ST	7.0MPa,G1/4	
23	A98161060	TUBE		1				L850		
24	A40472220	OIL HOSE		2				L1500,ST-ST	20.5MPa,G1/2	
25	A98161020	TUBE		2				L1400		
26	A40470450	OIL HOSE		1				L1600,ST-ST	7.0MPa,G1/4	
27	A98161070	TUBE		1				L1500		
28	A40500650	BRACKET		1						
29	340670170	ADAPTOR		3				G1/4R1/4		
30	340673930	ADAPTOR		1				G1/4R1/4		
31	340673340	ADAPTOR		1				Rc1/4		
32	340670090	ADAPTOR		1				G1/4		
33	011510865	BOLT		2				M8x65		
34	A40471850	OIL HOSE		1				L900,ST-ST	7.0MPa,G1/4	
35	A98760030	BAND		18						

FIG.236 HYDRAULIC PIPING (FRONT) 22インチ
ユアツハイカン(フロント) 22インチ



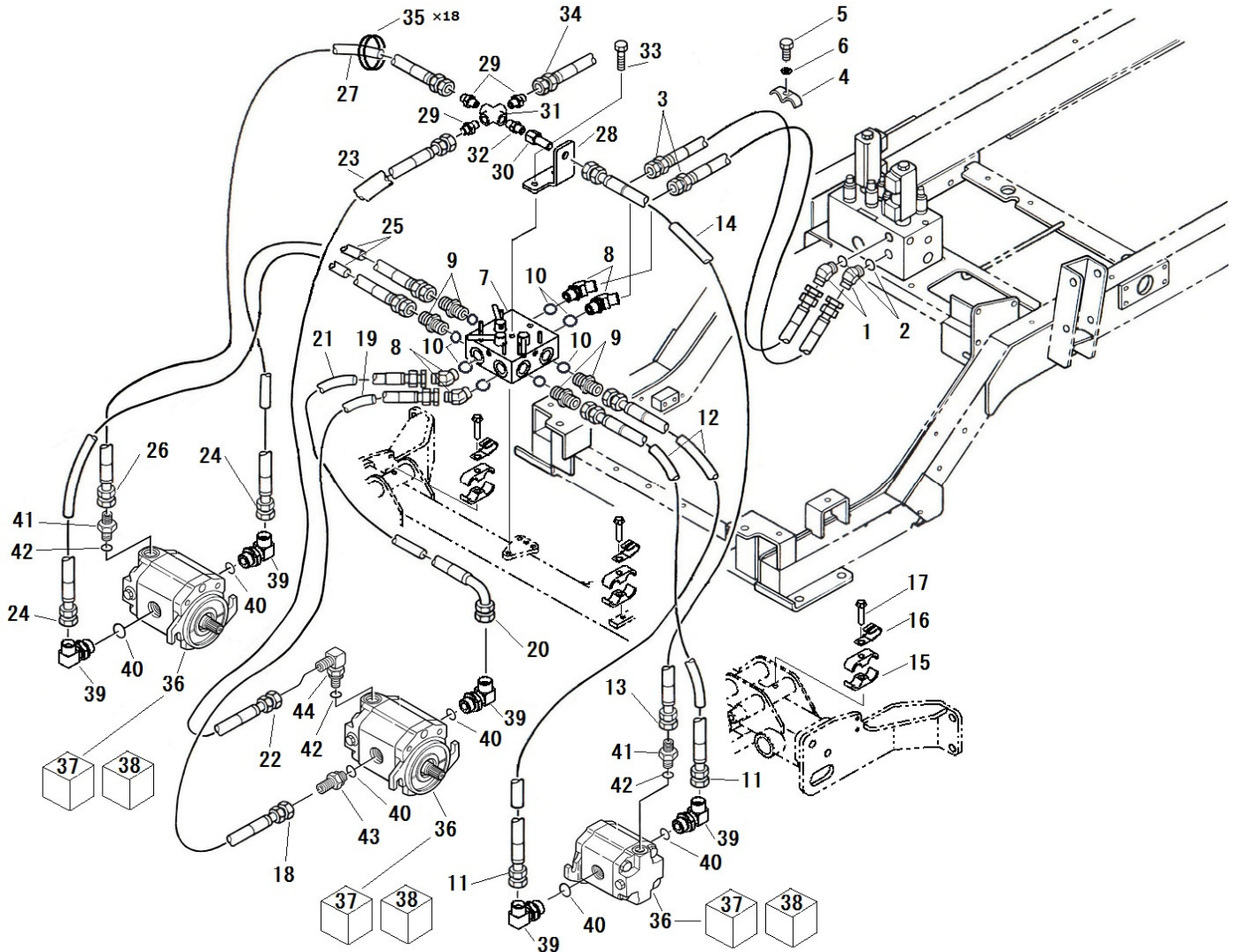
見出番号 Key No	部品番号 Parts No	部品名称 Parts Name	台当個数 Qty				互換性 R/P	適応号機 Application	型寸 Description	備考 Remarks
			ALL	S	W					
36	A40020370	OIL MOTOR ASSY オイルモータASSY:16.8cc		3					FIG235-1	
37	A40890216	SEAK KIT シールキット:SNM2		1					FIG235-17	
38	A40890214	SHOCK VALVE 80BAR リリーフバルブ:80BAR		2					FIG235-16	
39	A41240270	ADAPTOR ザツキエルボ:メスシート		5				7/8UNF-G1/2		
40	052109124	O-RING Oリング		6				AS568-910		
41	A41230081	ADAPTOR ストレート:メスシート		2				9/16UNF-G1/4		
42	052109610	O-RING Oリング:2スプール		3				AS568-906		
43	A41230090	ADAPTOR ストレート:メスシート		1				7/8UNF-G1/2		
44	A41240210	ADAPTOR ザツキエルボ:メスシート		1				9/16UNF-G1/4		

FIG.237 HYDRAULIC PIPING (FRONT) 26インチ
 ユアツハイカン(フロント) 26インチ



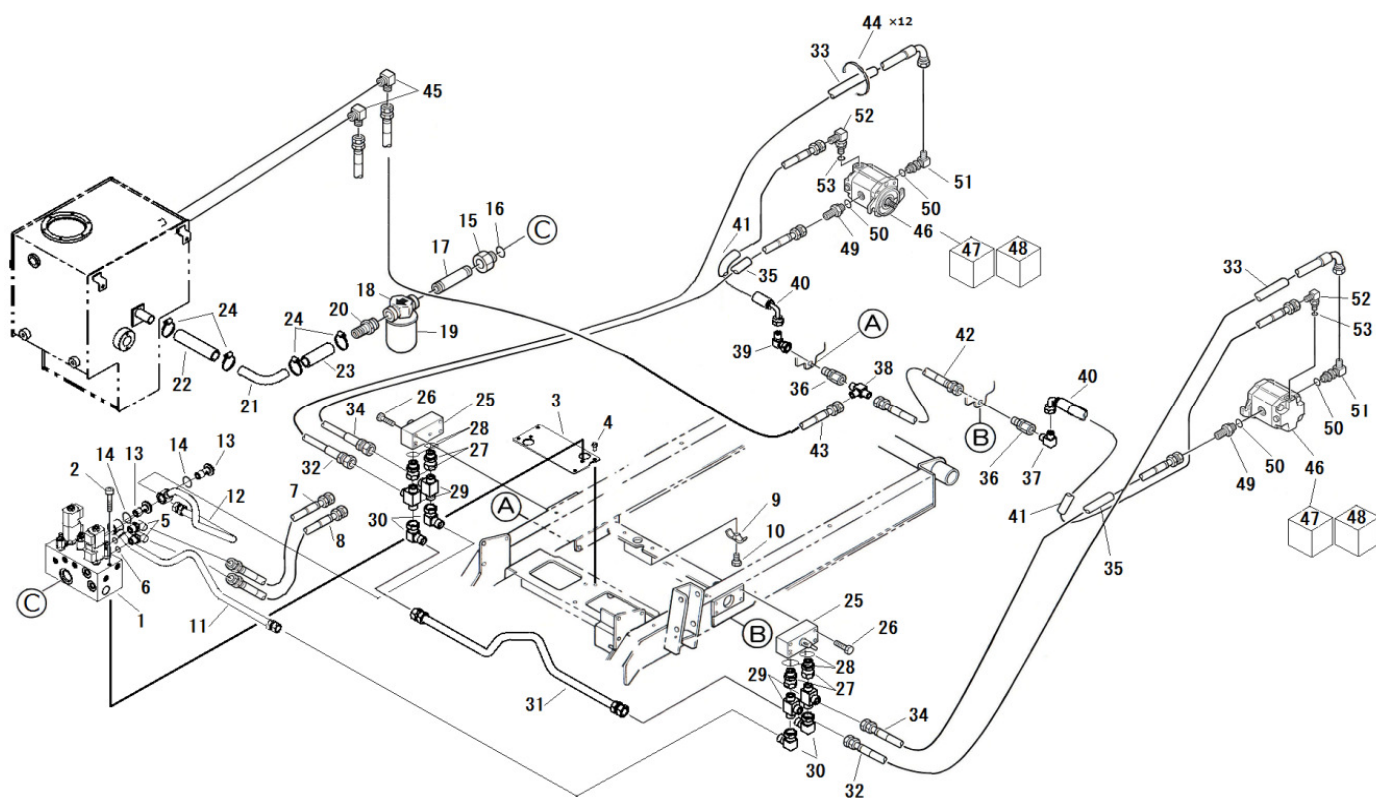
見出番号 Key No	部品番号 Parts No	部品名称 Parts Name	台当個数 Qty				互換性 R/P	適応号機 Application	型寸 Description	備考 Remarks
			ALL	S	W					
1	A41240080	ADAPTOR			2			G1/2G1/2		
2	052100180	O RING			2			P18		
3	A40472290	OIL HOSE			2			L900,ST-ST	20.5MPa,G1/2	
4	399112930	CLAMP			4					
5	011510880	BOLT			1			M8x80		
6	026100008	WASHER			1					
7	A400300070	VALBE ASSY			1					
8	A41240080	ADAPTOR			4			G1/2G1/2		
9	340672750	ADAPTOR			4			G1/2G1/2		
10	052100180	O RING			4			P18		
11	A40472340	OIL HOSE			2			L2000,ST-ST	20.5MPa,G1/2	
12	A98161090	TUBE			2			L1900		
13	A40470910	OIL HOSE			1			L2100,ST-ST	7.0MPa,G1/4	
14	A98161130	TUBE			1			L2000		
15	399112930	CLAMP			6					
16	399113340	CLAMP			3					
17	010810840	BOLT			3			M8x40		
18	A40472230	OIL HOSE			1			L950,ST-ST	20.5MPa,G1/2	
19	A98161040	TUBE			1			L850		
20	A40472350	OIL HOSE			1			L1100,ST-90	20.5MPa,G1/2	
21	A98161100	TUBE			1			L1000		
22	A40470930	OIL HOSE			1			L1000,ST-ST	7.0MPa,G1/4	
23	A98161140	TUBE			1			L900		
24	A40472360	OIL HOSE			2			L1600,ST-ST	20.5MPa,G1/2	
25	A98161110	TUBE			2			L1500		
26	A40470920	OIL HOSE			1			L1700,ST-ST	7.0MPa,G1/4	
27	A98161150	TUBE			1			L1600		
28	A40500650	BRACKET			1					
29	340670170	ADAPTOR			3			G1/4R1/4		
30	340673930	ADAPTOR			1			G1/4R1/4		
31	340673340	ADAPTOR			1			Rc1/4		
32	340670090	ADAPTOR			1			G1/4		
33	011510865	BOLT			2			M8x65		
34	A40471850	OIL HOSE			1			L900,ST-ST	7.0MPa,G1/4	
35	A98760030	BAND			18					

FIG.237 HYDRAULIC PIPING (FRONT) 26インチ
 ユアツハイカン(フロント) 26インチ



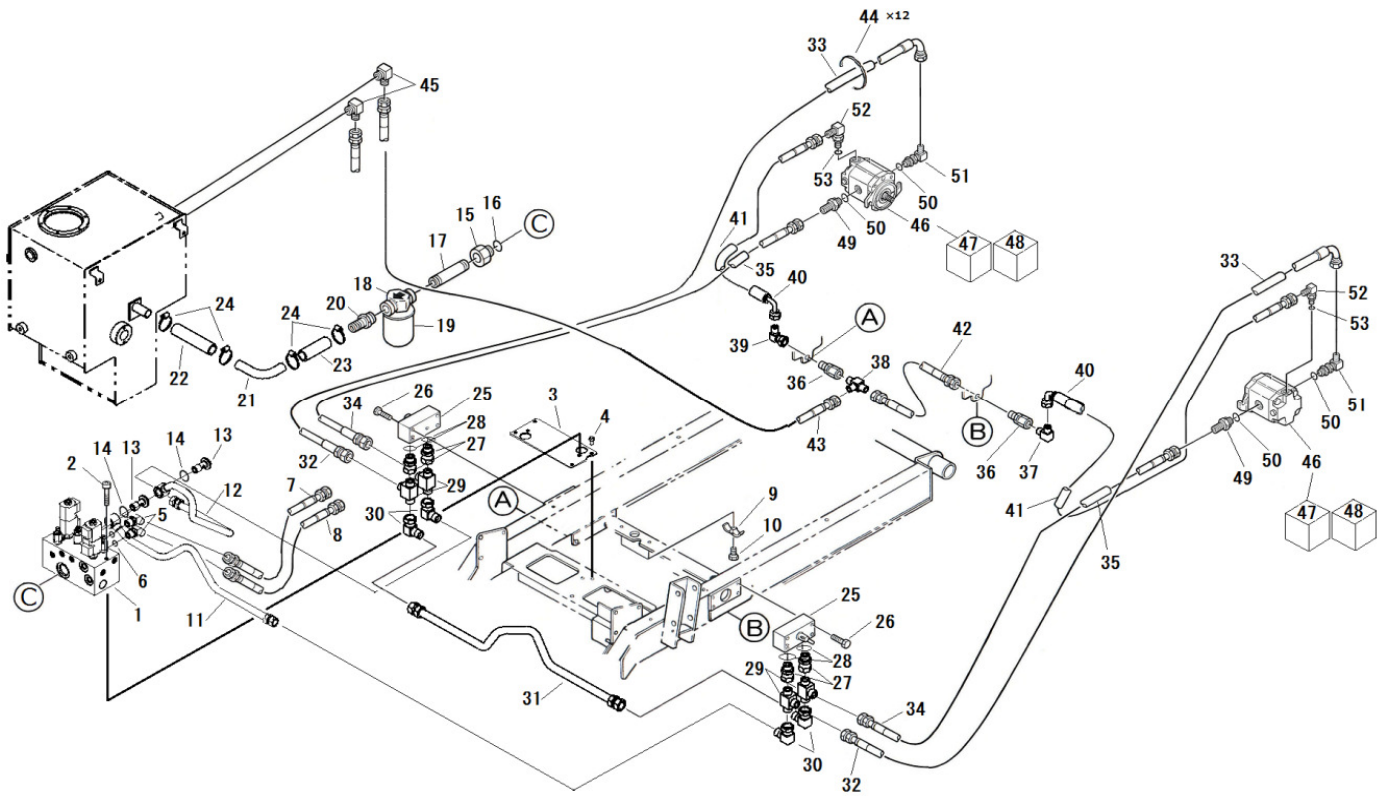
見出番号 Key No	部品番号 Parts No	部品名称 Parts Name	台当個数 Qty				互換性 R/P	適応号機 Application	型寸 Description	備考 Remarks
			ALL	S	W					
36	A40020370	OIL MOTOR ASSY			3				FIG235-1	
37	A40890216	SEAK KIT			1				FIG235-17	
38	A40890214	SHOCK VALVE 80BAR			2				FIG235-16	
39	A41240270	ADAPTOR			5			7/8UNF-G1/2		
40	052109124	O-RING			6			AS568-910		
41	A41230081	ADAPTOR			2			9/16UNF-G1/4		
42	052109610	O-RING			3			AS568-906		
43	A41230090	ADAPTOR			1			7/8UNF-G1/2		
44	A41240210	ADAPTOR			1			9/16UNF-G1/4		

FIG.238 HYDRAULIC PIPING (REAR) 22インチ
 ユアツハイカン(リヤ) 22インチ



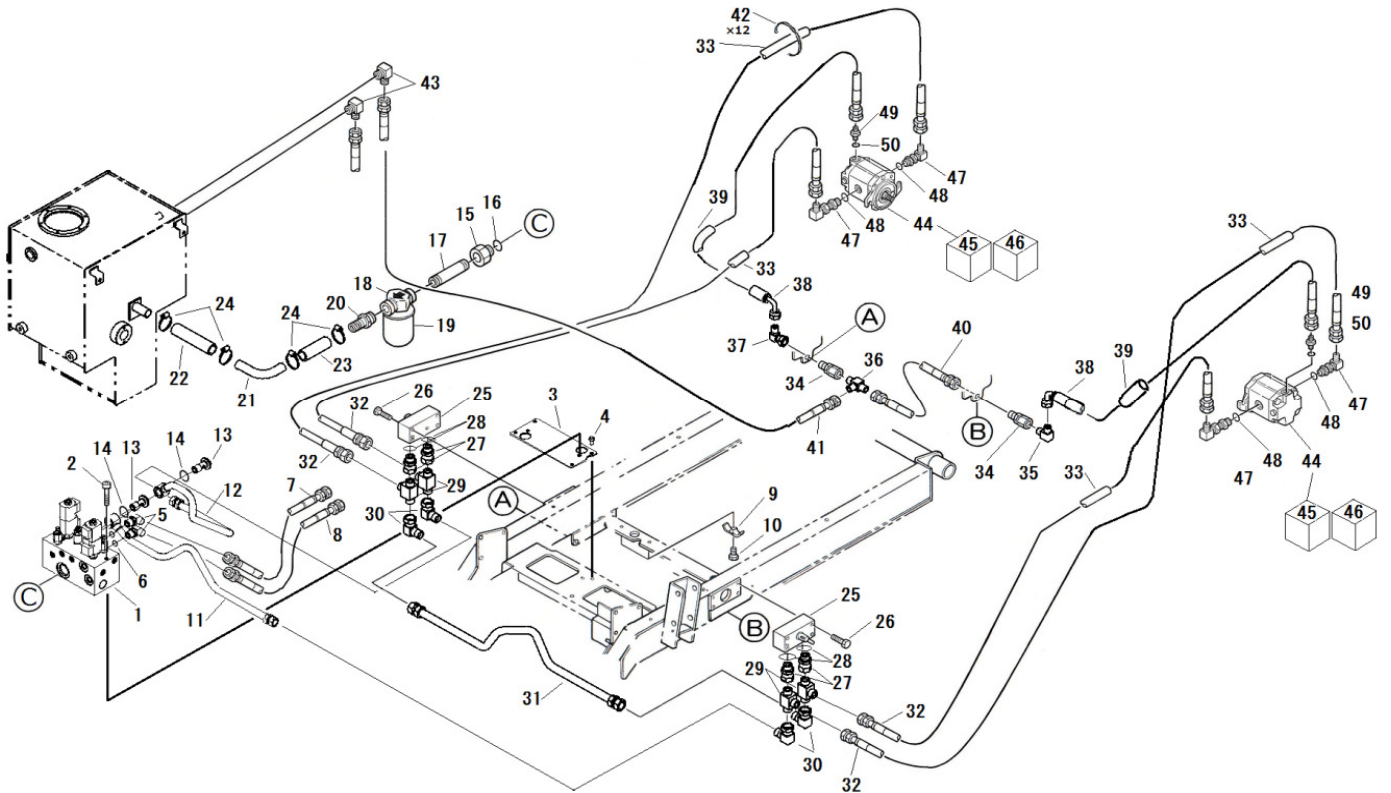
見出番号 Key No	部品番号 Parts No	部品名称 Parts Name		台当個数 Qty				互換性 R/P	適応号機 Application	型寸 Description	備考 Remarks
				ALL	S	W					
1	A40010290	VALVE ASSY	コントロールバルブ ASSY		1						
2	010709083	BOLT	キャップスクリュー		2					M8x115	
3	A40500660	BRACKET	ブラケット:CV		1						
4	010810816	BOLT	ボルト		4					M8x16	
5	A41240080	ADAPTOR	45エルホ		2					G1/2G1/2	
6	052100180	O RING	Oリング		2					P18	
7	A40472370	OIL HOSE	オイルホースオスシート		1					L610.ST-ST	20.5MPa,G1/2
8	A40472380	OIL HOSE	オイルホースオスシート		1					L460.ST-ST	20.5MPa,G1/2
9	399112930	CLAMP	クランプ		4						
10	010810840	BOLT	ボルト		2					M8x40	
11	A40400820	OIL PIPE	オイルパイプ		1						
12	A40400831	OIL PIPE	オイルパイプ		1						
13	398481770	EYE BOLT	アイボルト:PF1/2		2						
14	052310250	O RING	Oリング		4					G25	
15	A41140040	ADAPTOR	CPブッシング		1					G1Rc1	
16	052100290	O RING	Oリング		1					P29	
17	A41110130	NIPPLE	ニップル		1						
18	A40050030	FILTER	カートリッジフィルター		1						
19	T08090013	HYD OIL FILTER	フィルター-CF-08		1						
20	340673170	ADAPTOR	アダプタホースニップル		1					R1 φ26.5	
21	A40400840	OIL PIPE	オイルパイプ		1						
22	A40460450	OIL HOSE	オイルホース		1					L150	
23	A40460330	OIL HOSE	オイルホース		1					L100	
24	398750260	HOSE BAND	ホースバンド		4						
25	A40030090	VALVE ASSY	バルブ ASSY:R		2						
26	011510860	BOLT	ボルト		8					M8x60	
27	A41330030	ADAPTOR	アダプタ:ユニオンストレート		4					G1/2G1/2	
28	052100180	O RING	Oリング		4					P18	
29	340672550	ADAPTOR	アダプタ:チース		4					G1/2	
30	A41410070	ADAPTOR	アダプタ		4					G1/2G1/2	
31	A40400850	OIL PIPE	オイルパイプ		1						
32	A40472320	OIL HOSE	オイルホースオスシート		2					L1000.ST-90	20.5MPa,G1/2
33	A98161030	TUBE	フレキシブルチューブ		2					L900	
34	A40472230	OIL HOSE	オイルホースオスシート		2					L950.ST-ST	20.5MPa,G1/2
35	A98161040	TUBE	フレキシブルチューブ		2					L850	

FIG.238 HYDRAULIC PIPING (REAR) 22インチ
 ユアツハイカン(リヤ) 22インチ



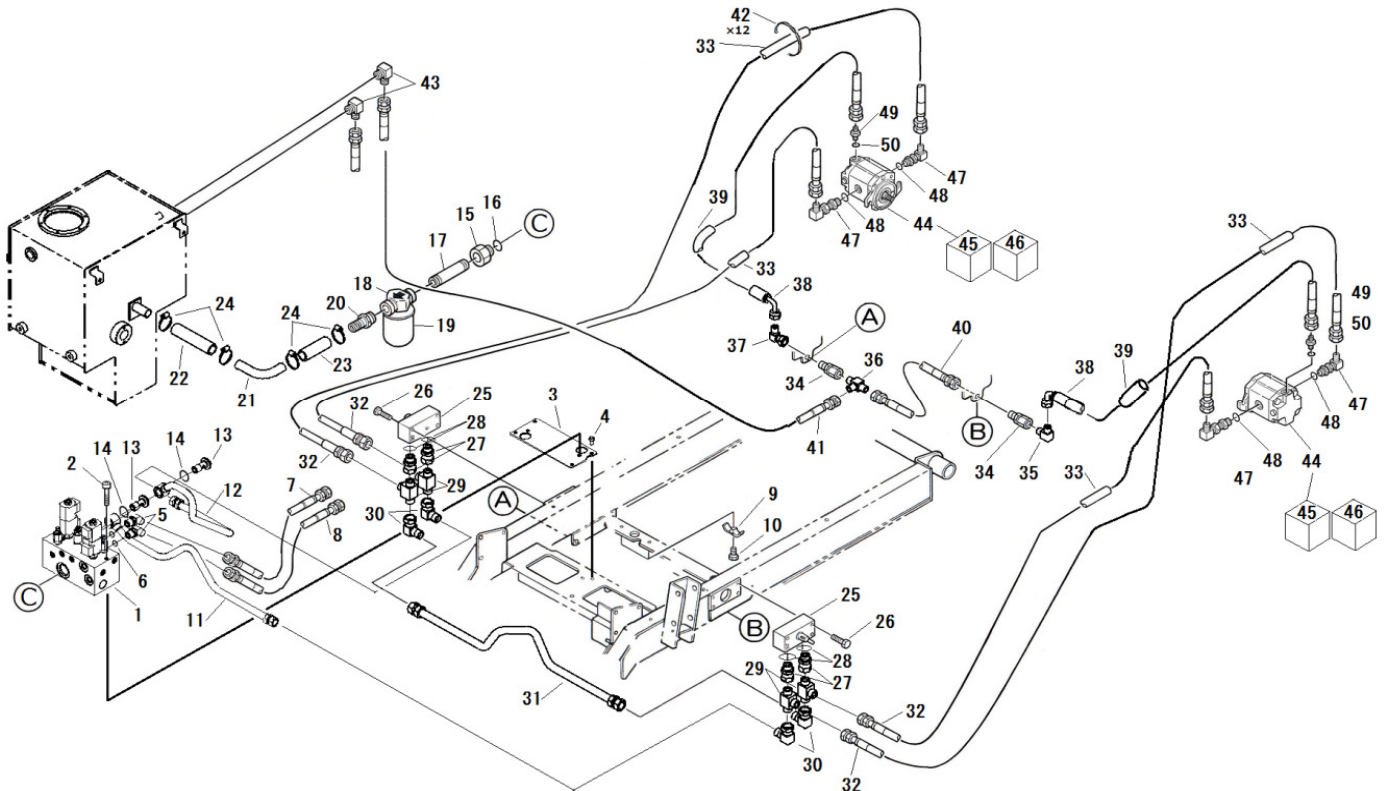
見出番号 Key No	部品番号 Parts No	部品名称 Parts Name	台当個数 Qty				互換性 R/P	適応号機 Application	型寸 Description	備考 Remarks
			ALL	S	W					
36	340673930	ADAPTOR		2				G1/4Rc1/4		
37	340670280	ADAPTOR		1				G1/4R1/4		
38	340674120	ADAPTOR		1				G1/4G1/4R1/4		
39	A41220070	ADAPTOR		1				G1/4G1/4		
40	A40471910	OIL HOSE		2				L1050.ST-90	3.5MPa,G1/4	
41	A98161080	TUBE		2				L950		
42	A40472390	OIL HOSE		1				L500.ST-ST	7.0MPa,G1/4	
43	A40470490	OIL HOSE		1				L750.ST-ST	7.0MPa,G1/4	
44	A98760030	BAND		12				インシュロックPLT200B		
45	340670280	ADAPTOR		2				G1/4R1/4		
46	A40020370	OIL MOTOR ASSY		2				オイルモータASSY:16.8CC	FIG235-1	
47	A40890216	SEAL KIT		1				シールキット:SNM2	FIG235-17	
48	A40890214	SHOCK VALVE 80 BAR		2				リリーフバルブ:80BAR	FIG235-16	
49	A41230090	ADAPTOR		2				ストレート:メスシート		
50	052109124	O-RING		4				オリング	7/8UNF-G1/2 AS568-910	
51	A41240270	ADAPTOR		2				ザツキエルボ:メスシート	7/8UNF-G1/2	
52	A41240210	ADAPTOR		2				ザツキエルボ:メスシート	9/16UNF-G1/4	
53	052109610	O-RING		2				オリング:2スプール	AS568-906	

FIG.239 HYDRAULIC PIPING (REAR) 26インチ
 ユアツハイカン(リヤ) 26インチ



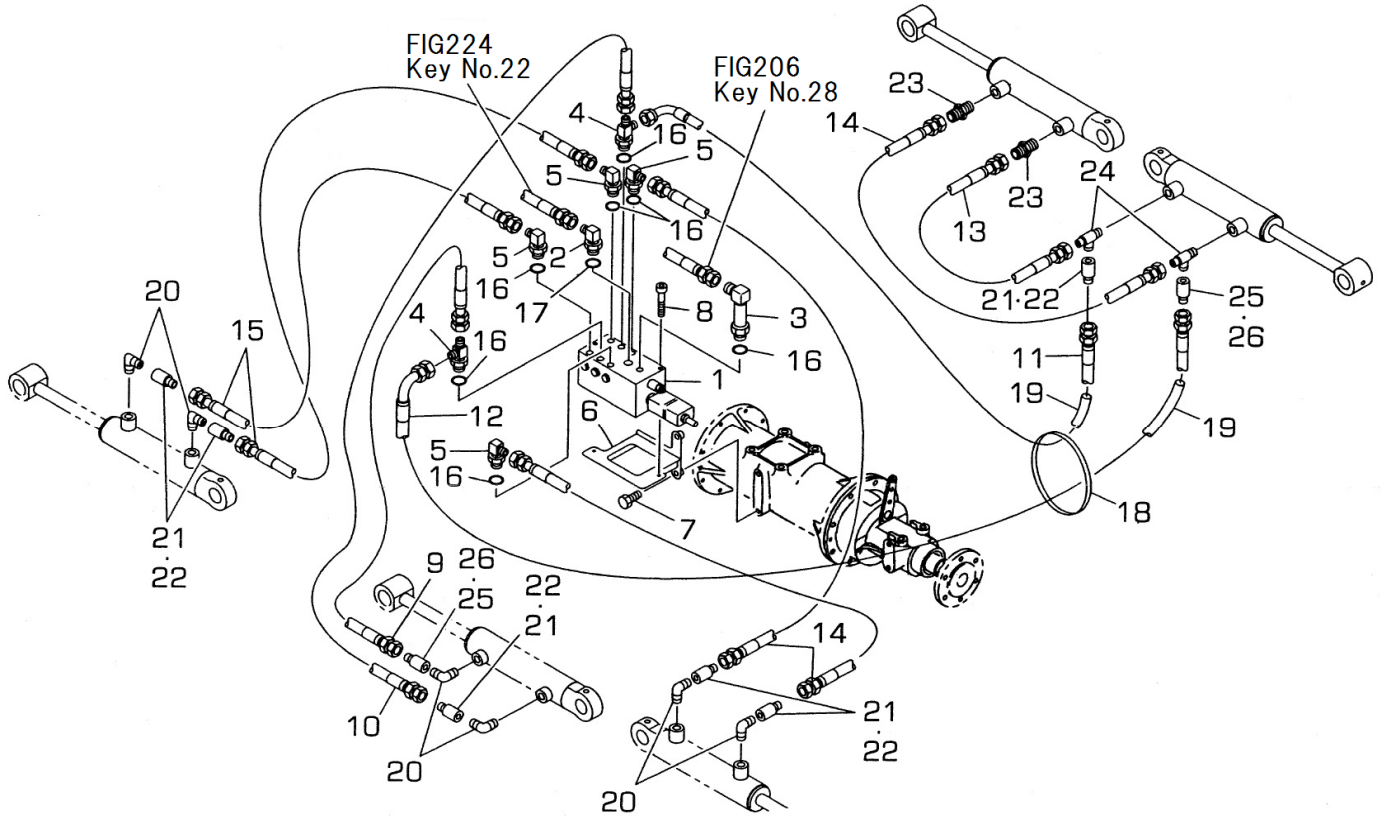
見出番号 Key No	部品番号 Parts No	部品名称 Parts Name		台当個数 Qty				互換性 R/P	適応号機 Application	型寸 Description	備考 Remarks
				ALL	S	W					
1	A40010290	VALVE ASSY	コントロールバルブ ASSY			1					
2	010709083	BOLT	キャップスクリュー			2				M8x115	
3	A40500660	BRACKET	ブラケット:CV			1					
4	010810816	BOLT	ボルト			4				M8x16	
5	A41240080	ADAPTER	45エルボ			2				G1/2G1/2	
6	052100180	O RING	Oリング			2				P18	
7	A40472370	OIL HOSE	オイルホースオスシート			1				L610.ST-ST	20.5MPa,G1/2
8	A40472380	OIL HOSE	オイルホースオスシート			1				L460.ST-ST	20.5MPa,G1/2
9	399112930	CLAMP	クランプ			4					
10	010810840	BOLT	ボルト			2				M8x40	
11	A40400820	OIL PIPE	オイルパイプ			1					
12	A40400831	OIL PIPE	オイルパイプ			1					
13	398481770	EYE BOLT	アイボルト:PF1/2			2					
14	052310250	O RING	Oリング			4				G25	
15	A41140040	ADAPTOR	CPブッシング			1				G1Rc1	
16	052100290	O RING	Oリング			1				P29	
17	A41110130	NIPPLE	ニップル			1					
18	A40050030	FILTER	カートリッジフィルター			1					
19	T08090013	HYD OIL FILTER	フィルター-DF-08			1					
20	340673170	ADAPTOR	アダプタ:ホースニップル			1				R1 φ26.5	
21	A40400840	OIL PIPE	オイルパイプ			1					
22	A40460450	OIL HOSE	オイルホース			1				L150	
23	A40460330	OIL HOSE	オイルホース			1				L100	
24	398750260	HOSE BAND	ホースバンド			4					
25	A40030090	VALVE ASSY	バルブ ASSY:R			2					
26	011510860	BOLT	ボルト			8				M8x60	
27	A41330030	ADAPTOR	アダプタ:ユニオンストレート			4				G1/2G1/2	
28	052100180	O RING	Oリング			4				P18	
29	340672550	ADAPTOR	アダプタ:チース			4				G1/2	
30	A41410070	ADAPTOR	アダプタ			4				G1/2G1/2	
31	A40400850	OIL PIPE	オイルパイプ			1					
32	A40472230	OIL HOSE	オイルホースオスシート			4				L950.ST-ST	20.5MPa,G1/2
33	A98161040	TUBE	フレキシブルチューブ			4				L850	
34	340673930	ADAPTOR	メスカクヘキコネクタ			2				G1/4Rc1/4	
35	340670280	ADAPTOR	アダプタ:90エルボ			1				G1/4R1/4	

FIG.239 HYDRAULIC PIPING (REAR) 26インチ
 ユアツハイカン(リヤ) 26インチ



見出番号 Key No	部品番号 Parts No	部品名称 Parts Name	台当個数 Qty				互換性 R/P	適応号機 Application	型 寸 Description	備 考 Remarks
			ALL	S	W					
36	340674120	ADAPTOR			1			G1/4G1/4R1/4		
37	A41220070	ADAPTOR			1			G1/4G1/4		
38	A40471910	OIL HOSE			2			L1050.ST-90	3.5MPa.G1/4	
39	A98161080	TUBE			2			L950		
40	A40472390	OIL HOSE			1			L500.ST-ST	7.0MPa.G1/4	
41	A40470490	OIL HOSE			1			L750.ST-ST	7.0MPa.G1/4	
42	A98760030	BAND			12					
43	340670280	ADAPTOR			2			G1/4R1/4		
44	A40020370	OIL MOTOR ASSY			2				FIG235-1	
45	A40890216	SEAL ASSY			1				FIG235-17	
46	A40890214	SHOCK VALVE 80 BAR			2				FIG235-16	
47	A41240270	ADAPTOR			4			7/8UNF-G1/2		
48	052109124	O-RING			4			AS568-910		
49	A41230081	ADAPTOR			2			9/16UNF-G1/4		
50	052109610	O-RING			2			AS568-906		

FIG.240 HYDRAULIC PIPING (LIFT) 22インチ
ユアツハイカン(リフト) 22インチ



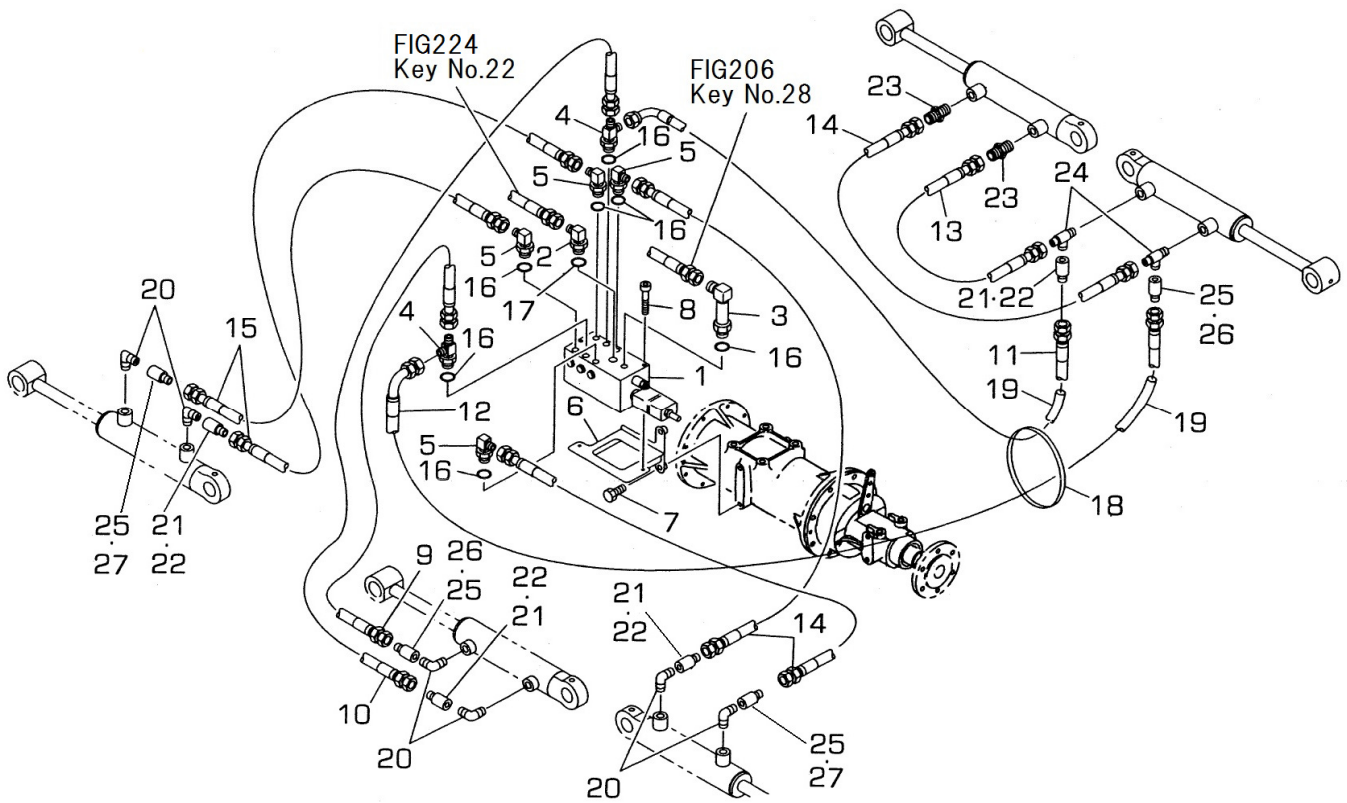
見出番号 Key No	部品番号 Parts No	部品名称 Parts Name	台当個数 Qty				互換性 R/P	適応号機 Application	型寸 Description	備考 Remarks
			ALL	S	W					
1	A40010222	VALVE ASSY		1			~10039		FIG232	
2	A41240040	ADAPTER		1			~10039	G1/2xG3/8.90		
3	A41240030	ADAPTER		1			~10039	G3/8xG3/8.90	LONG	
4	A41240130	ADAPTER		2			~10039	G3/8x2-G1/4	TEE	
5	A41240020	ADAPTER		4			~10039	G3/8xG1/4.90		
6	A40500240	BRACKET		1			~10039			
7	011511240	BOLT		2			~10039	M12x40,SW		
8	010709083	BOLT		2			~10039			
9	A40470500	OIL HOSE		1			~10039	L500,ST-90	17.0MPa,G1/4	
10	A40470510	OIL HOSE		1			~10039	L750,ST-90	17.0MPa,G1/4	
11	A40470520	OIL HOSE		1			~10039	L1600,ST-90	17.0MPa,G1/4	
12	A40470530	OIL HOSE		1			~10039	L1700,ST-90	17.0MPa,G1/4	
13	A40470550	OIL HOSE		1			~10039	L380,ST-ST	17.0MPa,G1/4	
14	A40470560	OIL HOSE		3			~10039	L550,ST-ST	17.0MPa,G1/4	
15	A40470570	OIL HOSE		2			~10039	L900,ST-ST	17.0MPa,G1/4	
16	052110140	O-RING		7			~10039	P14		
17	052110180	O-RING		1			~10039	P18		
18	398750220	BAND		2			~10039			
19	A98160210	HOSE		2			~10039	φ 15x250		
20	340672950	ADAPTOR		6			~10039	2-R1/4		
21	340672560	ADAPTOR		6			~10039	Rc1/4xG1/4		
22	340170970	VALVE		6			~10039	φ 1.0		
23	340670170	ADAPTOR		2			~10039	R1/4xG1/4		
24	A41160040	ADAPTER		2			~10039	2-R1/4xG1/4		
25	340672830	ADAPTOR		2			~10039	Rc1/4xG1/4		
26	340170690	VALVE		2			~10039	φ 0.7		

FIG.240 HYDRAULIC PIPING (LIFT) 22インチ
 ユアツハイカン(リフト) 22インチ



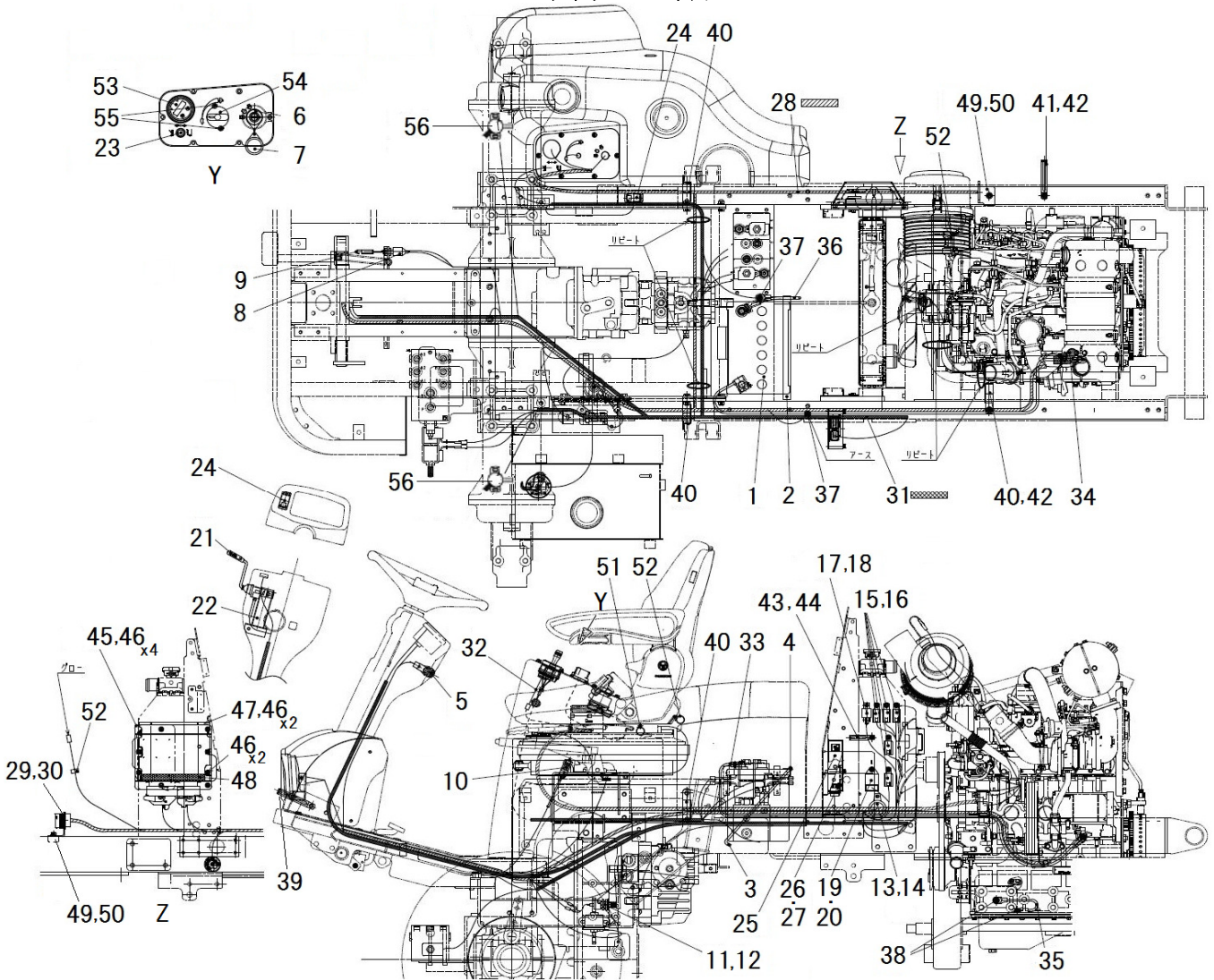
見出番号 Key No	部品番号 Parts No	部品名称 Parts Name	台当個数 Qty				互換性 R/P	適応号機 Application	型寸 Description	備考 Remarks
			ALL	S	W					
1	A40010222	VALVE ASSY		1				10040~	FIG232	
2	A41240040	ADAPTER		1				10040~		
3	A41240030	ADAPTER		1				10040~	LONG	
4	A41240130	ADAPTER		2				10040~		
5	A41240020	ADAPTER		4				10040~		
6	A40500240	BRACKET		1				10040~		
7	011511240	BOLT		2				10040~	M12x40,SW	
8	010709083	BOLT		2				10040~		
9	A40470500	OIL HOSE		1				10040~	L500,ST-90 17.0MPa,G1/4	
10	A40470510	OIL HOSE		1				10040~	L750,ST-90 17.0MPa,G1/4	
11	A40470520	OIL HOSE		1				10040~	L1600,ST-90 17.0MPa,G1/4	
12	A40470530	OIL HOSE		1				10040~	L1700,ST-90 17.0MPa,G1/4	
13	A40470550	OIL HOSE		1				10040~	L380,ST-ST 17.0MPa,G1/4	
14	A40470560	OIL HOSE		3				10040~	L550,ST-ST 17.0MPa,G1/4	
15	A40470570	OIL HOSE		2				10040~	L900,ST-ST 17.0MPa,G1/4	
16	052110140	O-RING		7				10040~	P14	
17	052110180	O-RING		1				10040~	P18	
18	398750220	BAND		2				10040~		
19	A98160210	HOSE		2				10040~	φ 15x250	
20	340672950	ADAPTOR		6				10040~	2-R1/4	
21	340672560	ADAPTOR		4				10040~	Rc1/4xG1/4	
22	340170970	VALVE		4				10040~	φ 1.0	
23	340670170	ADAPTOR		2				10040~	R1/4xG1/4	
24	A41160040	ADAPTER		2				10040~	2-R1/4xG1/4	
25	340672830	ADAPTOR		4				10040~	Rc1/4xG1/4	
26	340170690	VALVE		2				10040~	φ 0.7	
27	340171010	VALVE		2				10040~	φ 0.6	

FIG.241 HYDRAULIC PIPING (LIFT) 26インチ
 ユアツハイカン(リフト) 26インチ



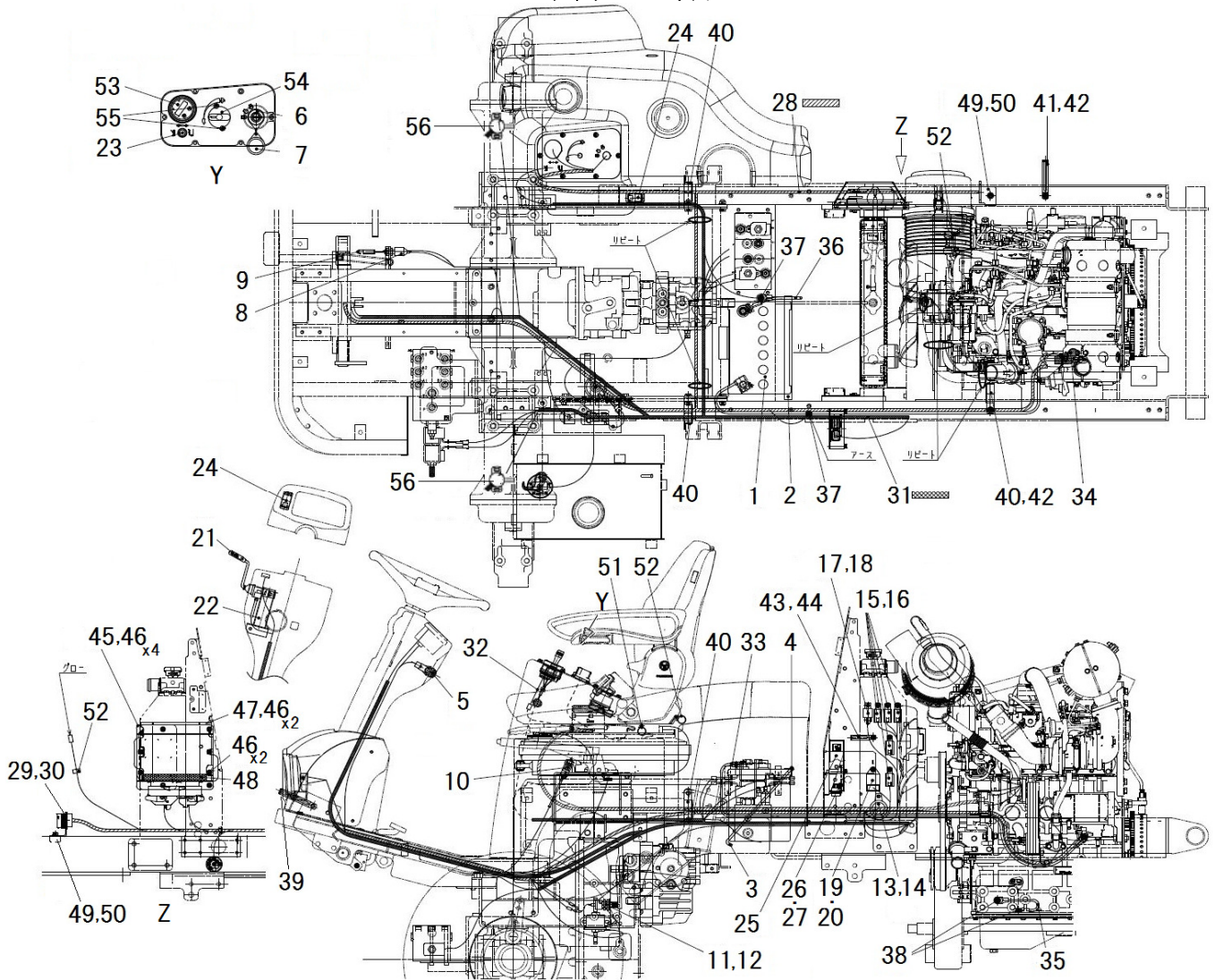
見出番号 Key No	部品番号 Parts No	部品名称 Parts Name		台当個数 Qty				互換性 R/P	適応号機 Application	型 寸 Description	備 考 Remarks
				ALL	S	W					
1	A40010222	VALVE ASSY	コントロールバルブ ASSY			1				FIG232	
2	A41240040	ADAPTER	90 ザツキエルホ			1			G1/2xG3/8		
3	A41240030	ADAPTER	90 ロングザツキエルホ			1			G3/8xG3/8	LONG	
4	A41240130	ADAPTER	ザツキエルホ:メスシート			2			G3/8x2-G1/4		
5	A41240020	ADAPTER	90 ザツキエルホ			4			G3/8xG1/4		
6	A40500240	BRACKET	ブラケット			1					
7	011511240	BOLT	ボルト			2			M12x40,SW		
8	010709083	BOLT	キャツプスクリュー			2					
9	A40470500	OIL HOSE	オイルホースオスシート			1			L500,ST-90	17.0MPa,G1/4	
10	A40470510	OIL HOSE	オイルホースオスシート			1			L750,ST-90	17.0MPa,G1/4	
11	A40470520	OIL HOSE	オイルホースオスシート			1			L1600,ST-90	17.0MPa,G1/4	
12	A40470530	OIL HOSE	オイルホースオスシート			1			L1700,ST-90	17.0MPa,G1/4	
13	A40470550	OIL HOSE	オイルホースオスシート			1			L380,ST-ST	17.0MPa,G1/4	
14	A40470560	OIL HOSE	オイルホースオスシート			3			L550,ST-ST	17.0MPa,G1/4	
15	A40470570	OIL HOSE	オイルホースオスシート			2			L900,ST-ST	17.0MPa,G1/4	
16	052110140	O-RING	Oリング			7			P14		
17	052110180	O-RING	Oリング			1			P18		
18	398750220	BAND	バンド			2					
19	A98160210	HOSE	コルゲートチューブ			2			φ 15x250		
20	340672950	ADAPTOR	アダプタエルホ			6			2-R1/4		
21	340672560	ADAPTOR	アダプタシホリ			4			Rc1/4xG1/4		
22	340170970	VALVE	オリフェイス			4			φ 1.0		
23	340670170	ADAPTOR	アダプタ			2			R1/4xG1/4		
24	A41160040	ADAPTER	アダプタチース			2			2-R1/4xG1/4		
25	340672830	ADAPTOR	アダプタリストラクシヨ			4			Rc1/4xG1/4		
26	340170690	VALVE	バルブ:リストラクシヨ			2			φ 0.7		
27	340171010	VALVE	バルブ:リストラクシヨ			2			φ 0.6		

FIG.242 WIRE HARNESS
ワイヤーハーネス



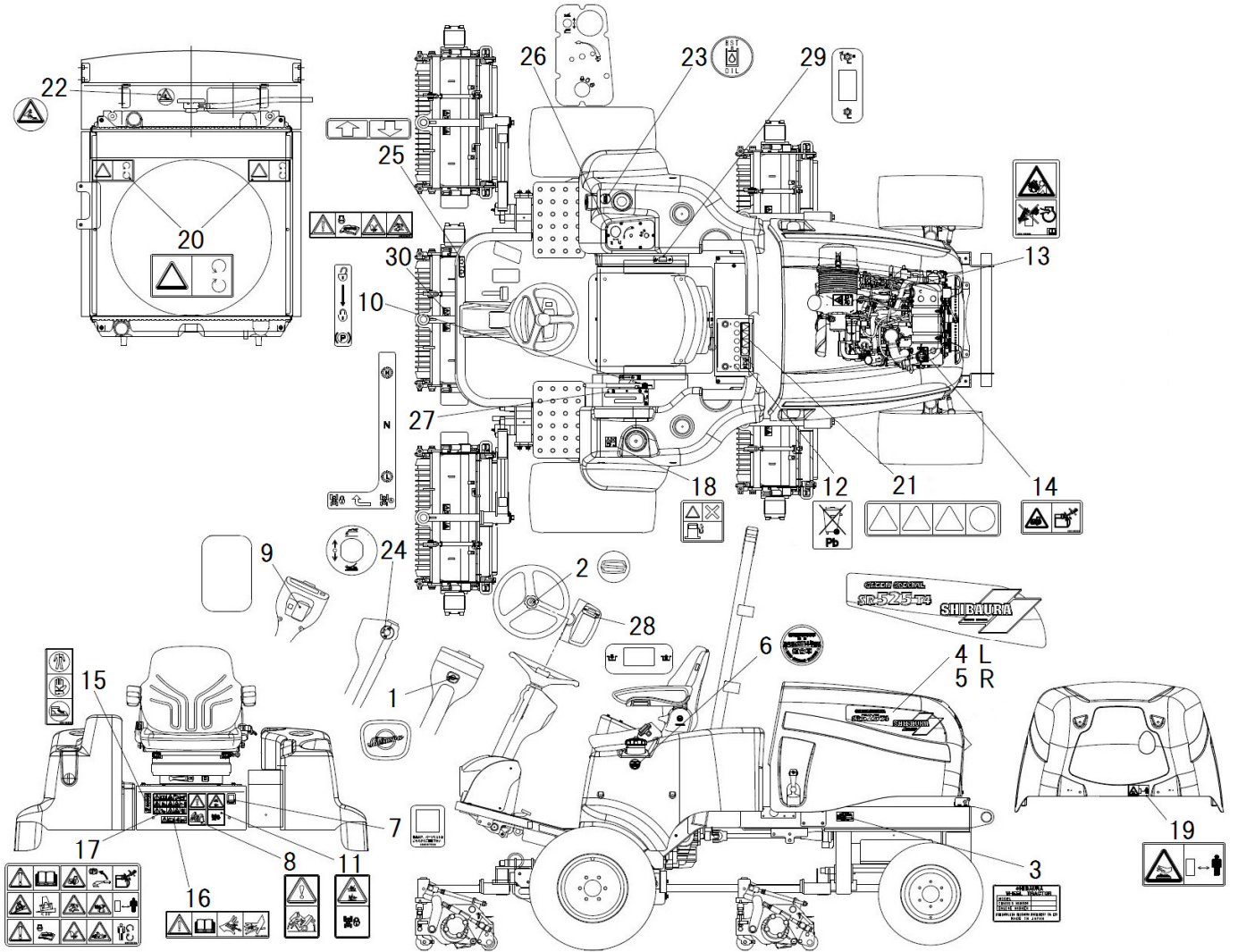
見出番号 Key No	部品番号 Parts No	部品名称 Parts Name	台当個数 Qty				互換性 R/P	適応号機 Application	型寸 Description	備考 Remarks
			ALL	S	W					
1	389510740	BATTERY:75D26L	1							
2	398310020	BATTERY HOLDA	1							
3	398320211	BATTERY ROD	2							
4	022400006	NUT	2					M6,U		
5	385201810	SWITCH ASSY	1							
6	385203000	SWITCH ASSY	1							
7	385800010	KEY CAP	1							
8	485220181	SWITCH ASSY	1							
9	398211880	SPRING	1							
10	385820731	SWITCH ASSY	1							
11	385200891	SWITCH ASSY	1							
12	385240038	NUT	1					M20xP1.5		
13	385250130	BUZZER ASSY	1							
14	015150520	SCREW	1							
15	385230280	RE RAY:1A	5							
16	010810610	BOLT	5					M6x10		
17	A46270100	RE RAY	1							
18	015150512	SCREW	1							
19	385870641	CONTROLLER	1							
20	010810610	BOLT	1					M6x10		
21	385202800	SWITCH ASSY	1							
22	385953560	BRACKET	1							
23	385202000	SWITCH ASSY	1							
24	385202930	SWITCH ASSY	2							
25	385871661	CONTROLLER	1							
26	011310650	BOLT	2					M6x50		
27	026100006	WASHER	2							
28	385613890	HARNESS	1							
29	385891153	WASHER	1							
30	385891154	NUT	1							
31	385613900	HARNESS	1							
32	385613860	HARNESS	1							
33	385650980	BATTERY CABLE	1							
34	398119870	RUBBER	1							
35	385650520	BATTERY CABLE	1							

FIG.242 WIRE HARNESS
ワイヤーハーネス



見出番号 Key No	部品番号 Parts No	部品名称 Parts Name	台当個数 Qty				互換性 R/P	適応号機 Application	型寸 Description	備考 Remarks
			ALL	S	W					
36	385650680	BATTERY CABLE								
37	010810816	BOLT	1					M8x16.SW		
38	011511016	BOLT	2					M10x16		
39	399113650	CLAMP	2							
40	399110340	CLAMP	1							
41	399113620	CLAMP	4							
42	010810816	BOLT	4							
43	399113630	CLAMP	3							
44	010810612	BOLT	1							
45	385953920	BRACKET ECU	1							
46	010810612	BOLT	1					M6x12		
47	385960991	COVER ECU	8							
48	398137270	SPONGE ECU	1							
49	385953930	BRACKET HARNESS	1							
50	010810820	BOLT	1					M8x20		
51	398756400	CLAMP	1							
52	398756380	BAND	2							
53	385041370	METER	1							
54	385203110	ROTARY HAND THROTTLE	1							
55	015109070	SCREW	1							
56	385880300	SENSOR ASSY	2							

FIG.243 DECALS
デカール

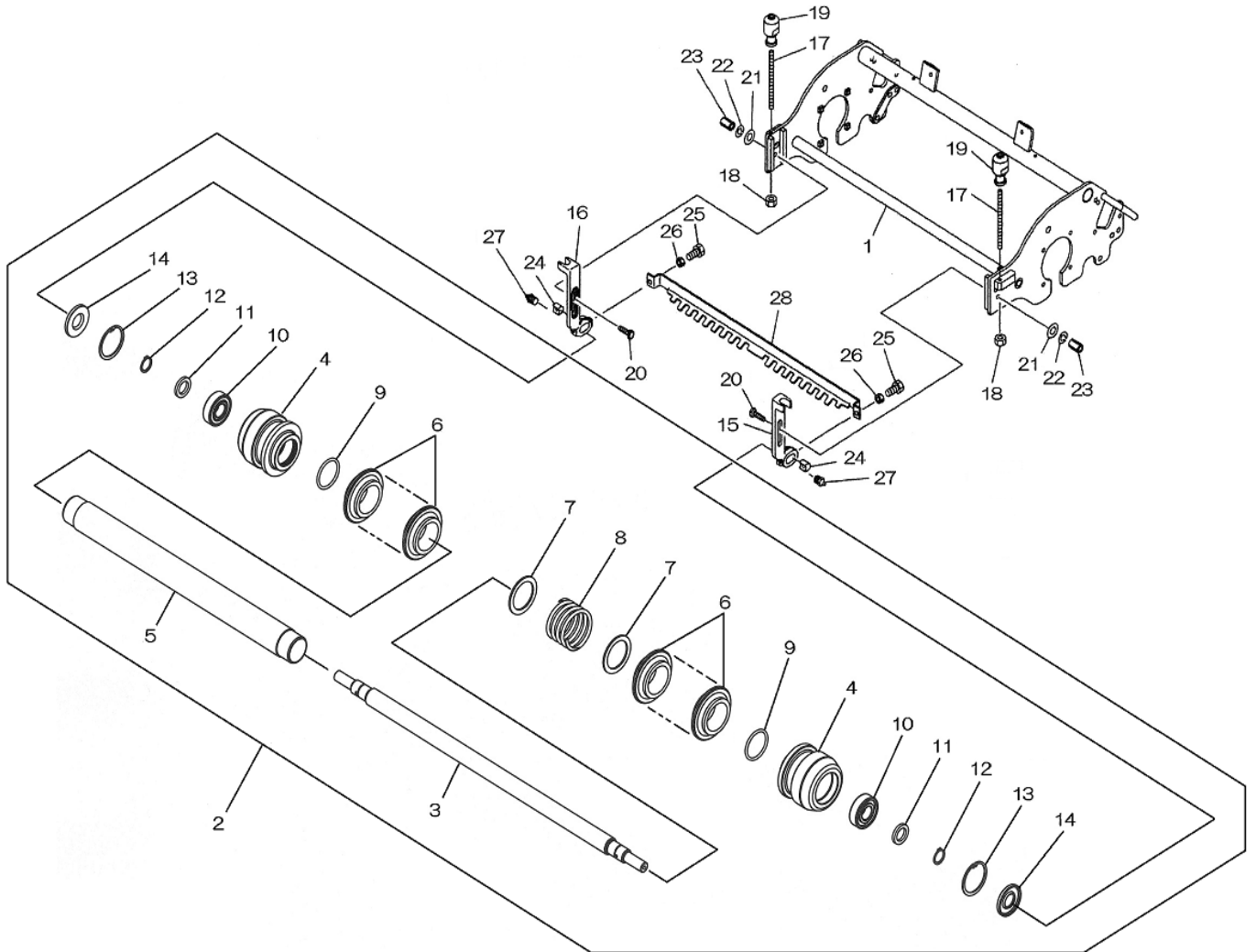


見出番号 Key No	部品番号 Parts No	部品名称 Parts Name	台当個数 Qty				互換性 R/P	適応号機 Application	型寸 Description	備考 Remarks
			ALL	S	W					
1	390101810	NAME PLATE	ネームプレート: シブウラマーク	1						
2	390101100	NAME PLATE	ハンドルSマーク	1						
3	390292831	NAME PLATE	ネームプレート	1						
4	390124910	NAME PLATE	ネームプレート: L	1						
5	390124920	NAME PLATE	ネームプレート: R	1						
6	390314850	NAME PLATE	コンテハンゴウプレート	1						
7	390297520	NAME PLATE	プレート: SR525T4	1						
8	390196910	CAUTION PLATE	コーションプレート	1						
9	390197120	CAUTION PLATE	コーションプレート	1						
10	390197710	CAUTION PLATE	コーションプレート	1						
11	390198260	CAUTION PLATE	コーションプレート	1						
12	390199430	CAUTION PLATE	コーションプレート	1						
13	390199500	CAUTION PLATE	コーションプレート	1						
14	390199520	CAUTION PLATE	コーションプレート	1						
15	390199530	CAUTION PLATE	コーションプレート	1						
16	390199780	CAUTION PLATE	コーションプレート	1						
17	390199790	CAUTION PLATE	コーションプレート	1						
18	490992430	CAUTION MARK	チェイマーク	1						
19	490992440	CAUTION MARK	チェイマーク	1						
20	490992470	CAUTION MARK	チェイマーク	2						
21	490992480	CAUTION MARK	チェイマーク: バッテリ	1						
22	490992490	CAUTION MARK	チェイマーク: ラジエタ	1						
23	A90390540	INDICATING MARK	キユウシジマーク	1						
24	390381010	INDICATING MARK	シジマーク: モアショウコウ	1						
25	A90310130	INDICATING MARK	ハンソクシジマーク	1						
26	A90390610	INDICATING MARK	ソウサジシジマーク	1						
27	390173650	INDICATING MARK	ハンソクシジバン: フク	1						
28	A90390630	INDICATING MARK	シジマーク: カトリ	1						
29	A90390620	INDICATING MARK	シジマーク: ラッピング	1						
30	A90630080	CAUTION PLATE	コーションプレート: リール	5						

作業機編

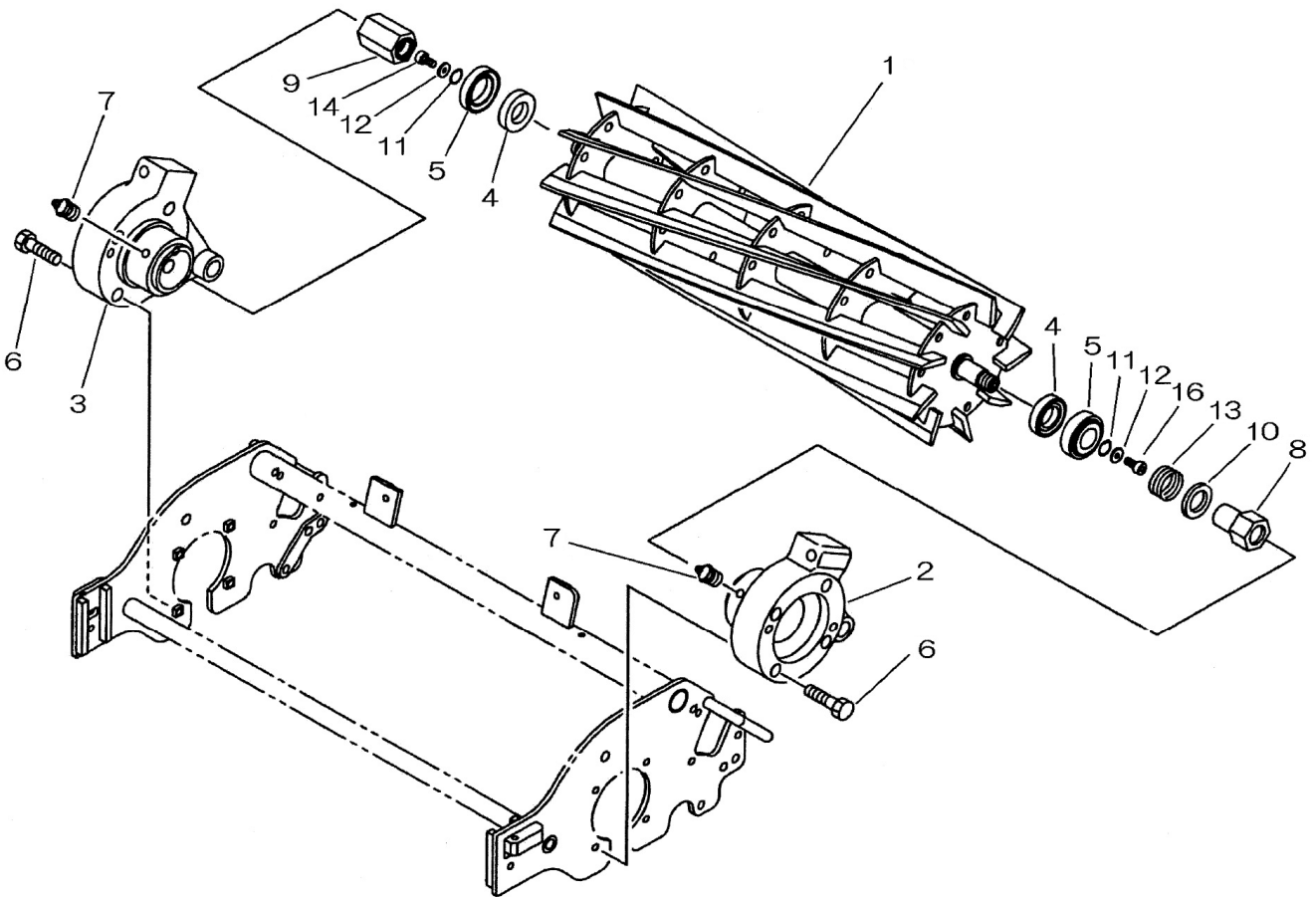
(IMPLEMENT)

FIG.301 FRONT ROLLER 22INCH
フロントローラー 22インチ



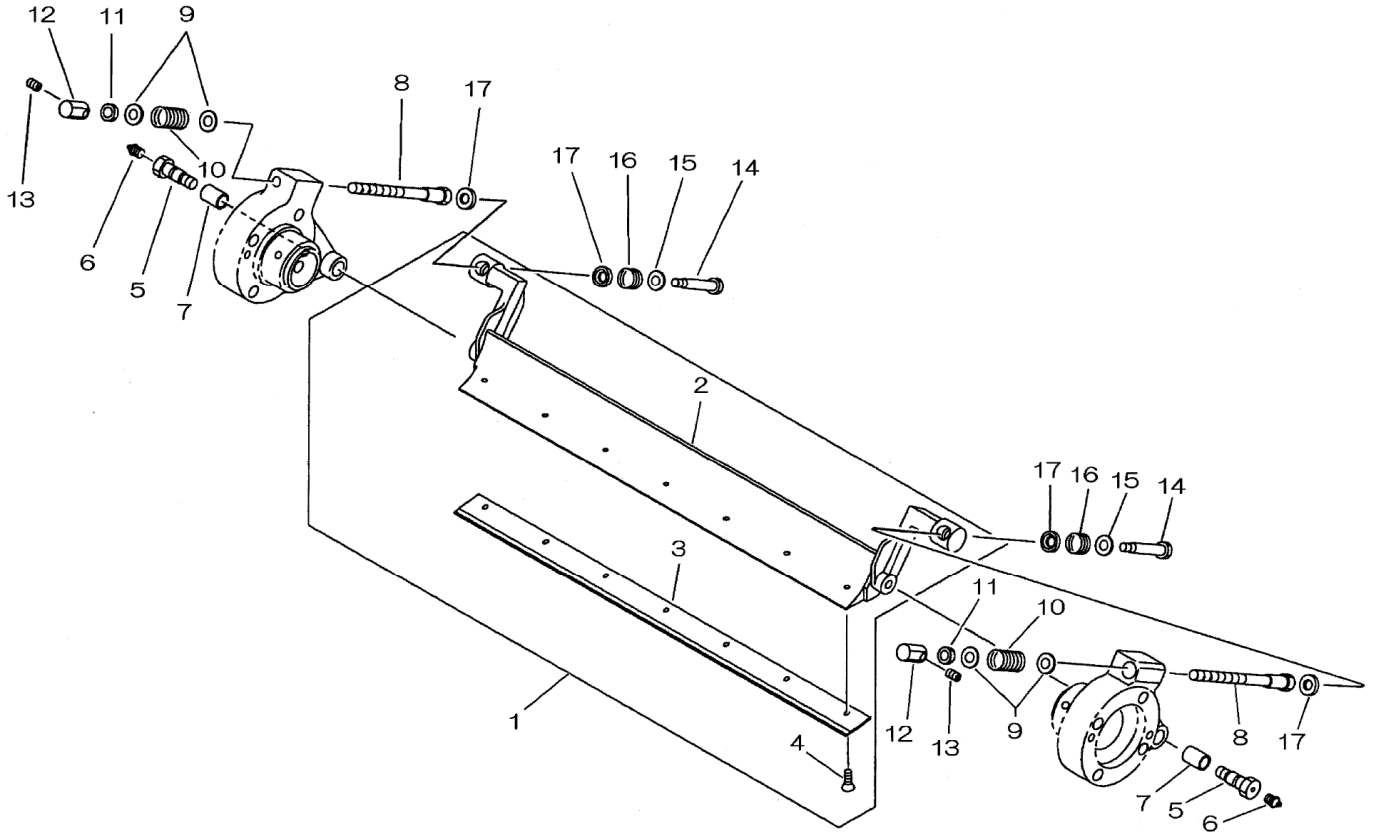
見出番号 Key No	部品番号 Parts No	部品名称 Parts Name		台当個数 Qty					互換性 R/P	適応号機 Application	型寸 Description	備考 Remarks
				ALL	S5	S7	S9	S11				
1	A74100940	FRAME	フレーム	1								
2	A72010540	FRONT ROLLER ASSY:22	マエローラASSY:22			1	1	1			φ 80	Inc:3~14
	A72010610	FRONT ROLLER ASSY:22	マエローラASSY:22		1						φ 100	Inc:3~14
3	A72460470	SHAFT	シャフト	1								
4	A72110560	ROLLER	ローラ			2	2	2			φ 80	
	A72110570	ROLLER	ローラ		2						φ 100	
5	A72120160	PIPE	パイプ	1								
6	A72110430	ROLLER	ローラ	16								
7	A99231410	COLLAR	カラー	2								
8	A98220960	SPRING	スプリング	1								
9	O52100400	O-RING	O-リング	2							P40	
10	O40136204	BEARING 6204LU	ボールベアリング	2							6204U	
11	A99232040	COLLAR	カラー	2								ベアリング用
12	O36100020	SNAP RING	スナップリング	2							Cs20	
13	O36500047	SNAP RING	スナップリング	2							Ch47	
14	O50309087	OIL SEAL	オイルシール	2							φ 20x φ 47x6	
15	A72160880	BLACKET	マエローラブラケット			1	1	1				
	A72160750	BLACKET	ブラケット:LR		1							
16	A72160890	BLACKET	マエローラブラケット			1	1	1				
	A72160750	BLACKET	ブラケット:LR		1							
17	A99430300	STUD BOLT	ナカボルト	2							M8	
18	O20700008	NUT	ナット	2							M8	
19	A70320020	ADJUST KNOB	チョウセツノブ	2								
20	A99431840	BOLT	ダンツキボルト	2								
21	A99240200	WASHER	ワッシャ	2								
22	O27100010	ROCK WASHER	スプリングワッシャ	2								
23	A99460230	NUT	ナット	2							M10	
24	A99210010	SPACER	スペーサ マエローラブラケット	2								
25	O10709076	BOLT	キャップスクリュー			2	2	2			M8x25	
	O1070903	BOLT	キャップスクリュー		2						M8x16	
26	O20700008	NUT	ナット	2							M8	
27	O60609002	GREASE NIPPLE	グリスニップル	2							1/4-28UNF	
28	A72310120	SCRAPER:F22	スクレーパ:F22			1	1	1				OP

FIG.302 REEL BLADE 22INCH
 カイテンバ 22インチ



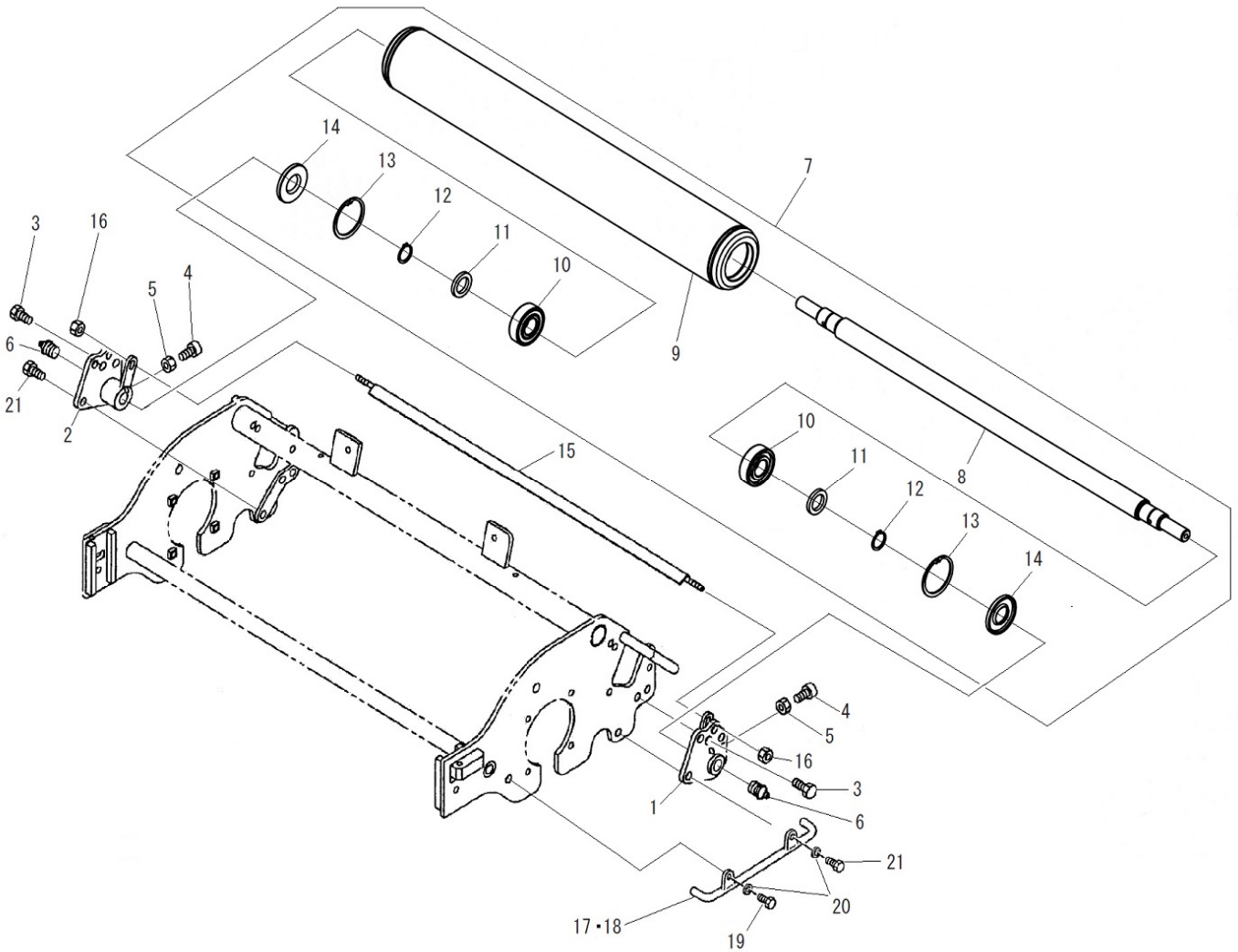
見出番号 Key No	部品番号 Parts No	部品名称 Parts Name	台当個数 Qty					互換性 R/P	適応号機 Application	型寸 Description	備考 Remarks
			ALL	S5	S7	S9	S11				
1	A70151540	REEL		1						S5	
	A70151140	REEL			1					S7	
	A70151160	REEL				1				S9	
	A70151180	REEL					1			S11	
2	A22260801	BEARING BOX	1								
3	A22260821	BEARRING BOX	1								
4	050202325	OIL SEAL	2								
5	042530205	TAPER ROLLER BEARING	2						#30205		
6	010709078	BOLT	8						M8x35		
7	060609002	GREASE NIPPLE	2						1/4-28UNF		
8	A22360270	COUPLING	1								
9	A22360280	COUPLING	1								
10	A99240870	WASHER	2								
11	036500017	SNAP RING	2						φ 17	穴用	
12	A99231420	COLLAR	1								
13	A98220950	SPRING	1								
14	010709064	CAP SCREW	2						M6x16		

FIG.303 BED KNIFE 22INCH
 ベッドナイフ 22インチ



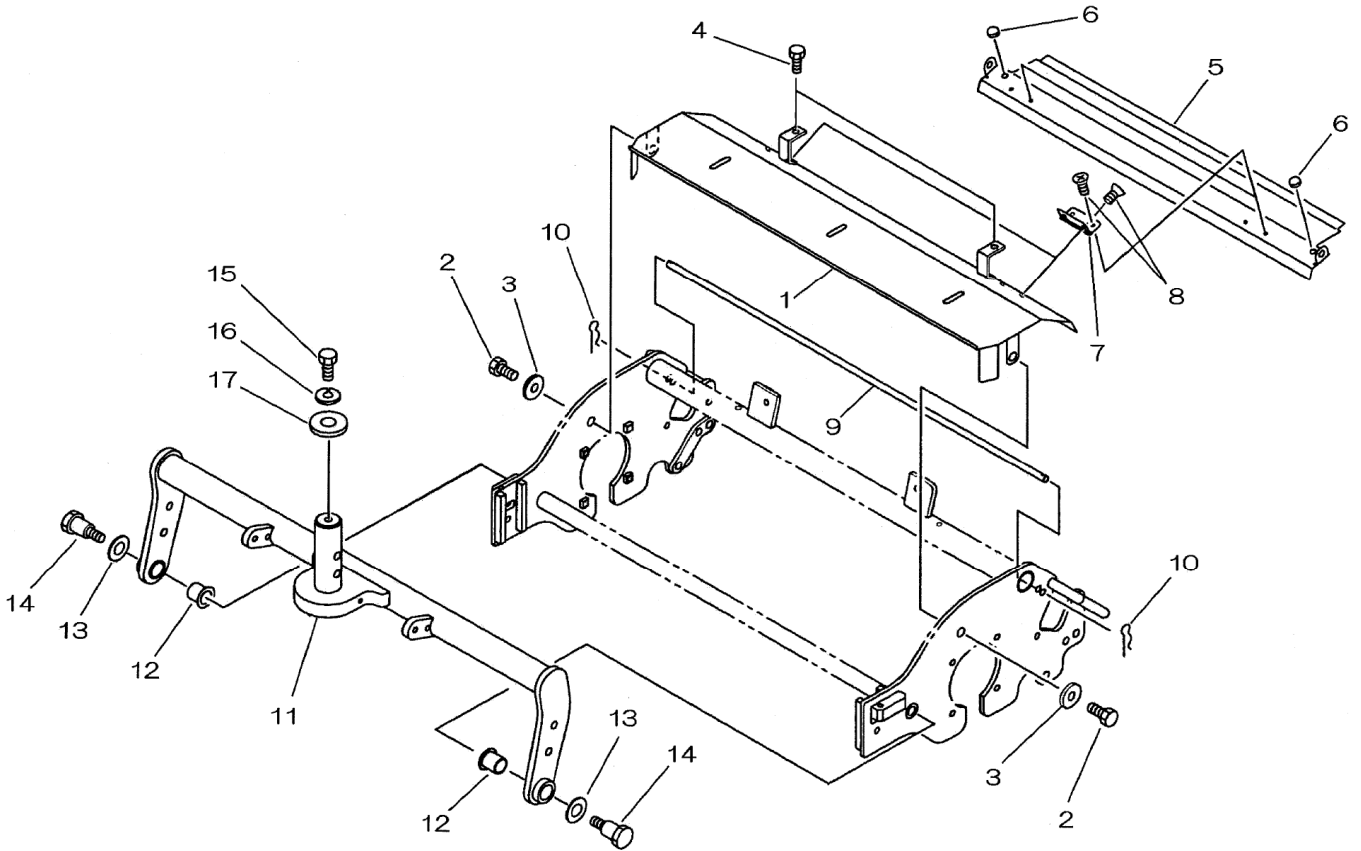
見出番号 Key No	部品番号 Parts No	部品名称 Parts Name	台当個数 Qty					互換性 R/P	適応号機 Application	型寸 Description	備考 Remarks
			ALL	S5	S7	S9	S11				
1	A70010990	BRACKET			1	1	1				Inc.2.3(ハイス).4
	A70011030	BRACKET		1							Inc.2.3(ハイス).4
2	A70110290	BRACKET	1								
3	A70430171	BLADE			1	1	1				ハイス
	A70430320	BLADE			1	1	1				全鋼, OP
	A70430221	BLADE		1							
4	A99480250	SCREW	7						M8		
5	A99431820	BOLT	2						M12		
6	060609002	GREASE NIPPLE	2						1/4-28UNF		
7	A98510530	BUSH	2								
8	A70310040	ADJUST BOLT	2								
9	026100012	WASHER	4								
10	A98221000	SPRING	2								
11	020800012	NUT	2						M12xP1.25		細目
12	A70320150	ADJUST NUT	2						M12xP1.25		細目
13	010709061	BOLT	2						M5x16		
14	A99431830	BOLT	2						M10xP1.25		細目
15	026100012	WASHER	4								
16	A98220970	SPRING	2								
17	A99231230	COLLAR	4								

FIG.304 REAR ROLLER 22INCH
リヤローラー 22インチ



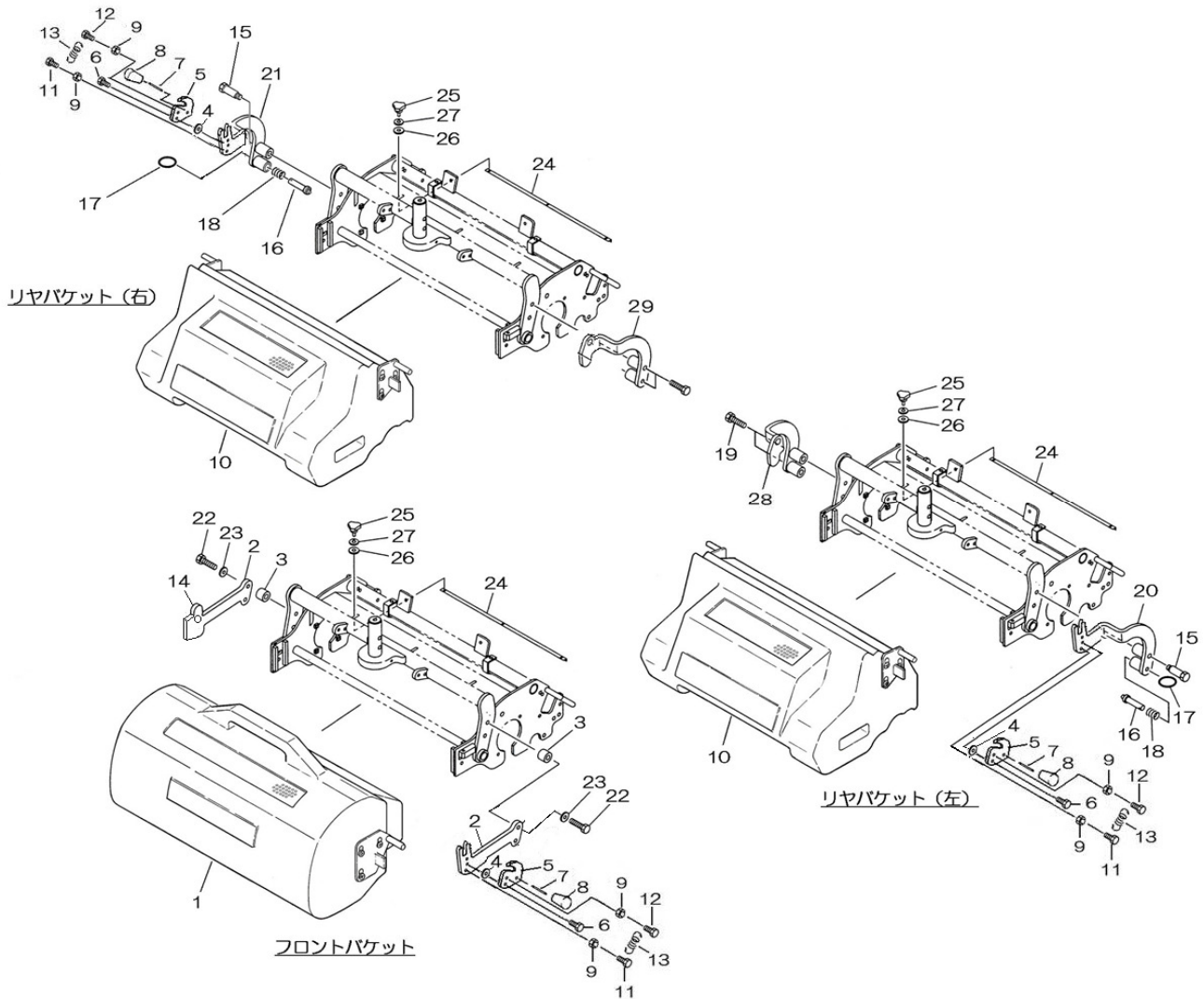
見出番号 Key No	部品番号 Parts No	部品名称 Parts Name	台当個数 Qty					互換性 R/P	適応号機 Application	型寸 Description	備考 Remarks
			ALL	S5	S7	S9	S11				
1	A72160590	BRACKET			1	1	1				
	A72160760	BRACKET		1							
2	A72160600	BRACKET			1	1	1				
	A72160770	BRACKET			1						
3	011511020	BOLT	2						M10x20.SW		
4	010709074	BOLT			2	2	2		M8x20		
	010709073	BOLT		2					M8x16		
5	020700008	NUT	2						M8		
6	060609002	GREASE NIPPLE	2						1/4-28UNF		
7	A72010550	ROLLER ASSY	1						φ76	Inc:8~14	
8	A72460470	SHAFT	1								
9	A72100240	ROLLER	1								
10	040136204	BEARING 6204LU	2						6204U		
11	A99232040	COLLAR	2							ベアリング用	
12	036100020	SNAP RING	2						Cs20		
13	036500047	SNAP RING	2						Ch47		
14	050309087	OIL SEAL	2								
15	A72310060	SCRAPE:R	1							OP	
16	022400006	NUT	2						M6.U	OP	
17	A74300130	GUARD:L			1	1	1				
	A74300170	GUARD:L		1							
18	A74300150	GUARD:R			1	1	1				
	A74300190	GUARD:R		1							
19	011511020	BOLT	2						M10x20.SW		
20	026100010	WASHER	4								
21	011511025	BOLT	2						M10x25.SW		

FIG.305 CUTTER COVER 22INCH
 カッターカバー 22インチ



見出番号 Key No	部品番号 Parts No	部品名称 Parts Name	台当個数 Qty					互換性 R/P	適応号機 Application	型寸 Description	備考 Remarks
			ALL	S5	S7	S9	S11				
1	A74250620	COVER	1								
2	011510820	BOLT	2						M8x20,SW		
3	026100008	WASHER	2								
4	011150612	BOLT	2						M6x12,SW		
5	A74250600	COVER	1								
6	A98120610	RUBBER	2								
7	A98330150	HINGE	2								
8	015300408	SCREW	8						M4x8		
9	A99320080	ROD	1								
10	031100008	SNAP PIN	2								
11	A76100410	DRAW ARM	1								
12	A98510580	BUSH	2								
13	A99240860	WASHER	2								
14	A99431861	BOLT	2								
15	010131225	BOLT	1						M12x25		
16	027100012	LOCK WASHER	1								
17	026109032	WASHER	1								

FIG.306 BUCKET ASSY 22INCH
バケツASSY 22インチ

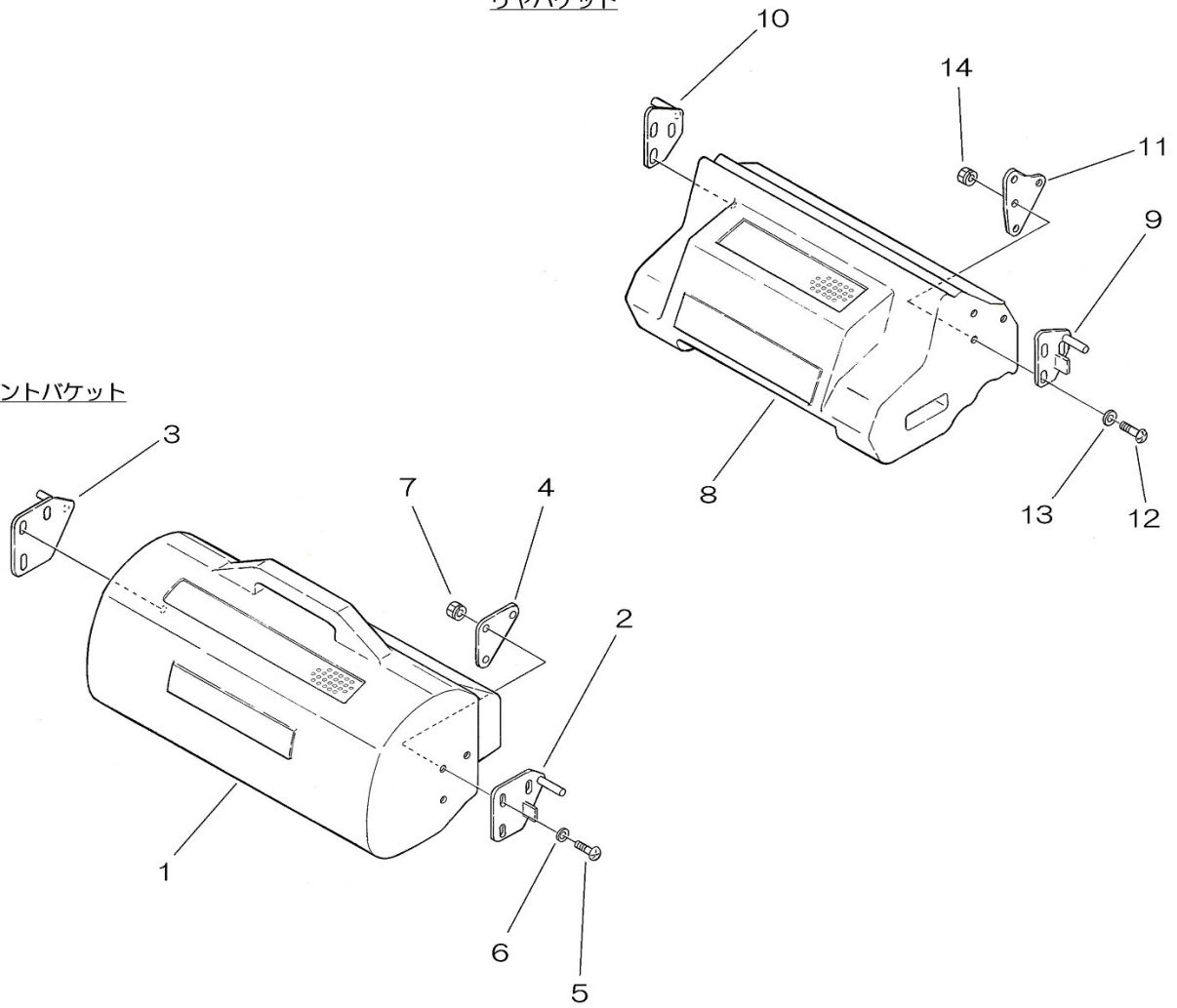


見出番号 Key No	部品番号 Parts No	部品名称 Parts Name	台当個数 Qty					互換性 R/P	適応号機 Application	型寸 Description	備考 Remarks
			ALL	S5	S7	S9	S11				
1	A82010222	BUCKET ASSY			3	3	3				OP
2	A82270250	STAY			3	3	3				OP
3	A82310020	BOSS			12	12	12				OP
4	A99240430	WASHER			5	5	5		M12x45.SW		OP
5	A82140150	PLATE			5	5	5				OP
6	A99432250	BOLT			5	5	5				OP
7	030300645	SPRING PIN			5	5	5		M6x20.SW		OP
8	398180910	GRIP			5	5	5				OP
9	020100006	NUT			10	10	10		M6x12.SW		OP
10	A82010122	BUCKET ASSY			2	2	2				OP
11	010110625	BOLT			5	5	5				OP
12	010110616	BOLT			5	5	5				OP
13	A98221170	SPRING			5	5	5				OP
14	A82270260	STAY			3	3	3				OP
15	A99431900	BOLT			2	2	2				OP
16	A99610740	PIN			2	2	2				OP
17	398214870	SPRING			2	2	2				OP
18	A98221020	SPRING			2	2	2				OP
19	011511255	BOLT			4	4	4		M12x55.SW		OP
20	A82270270	STAY			1	1	1				OP
21	A82270280	STAY			1	1	1		M6x20.SW		OP
22	011511245	BOLT			2	2	2				OP
23	026100012	WASHER			2	2	2		M6x12.SW		OP
24	A74370330	PLATE			5	5	5				OP
25	A99570220	KNOB			15	15	15				OP
26	026100006	WASHER			30	30	30				OP
27	027100006	SPRING WASHER			15	15	15				OP
28	A82270040	STAY			1	1	1				OP
29	A82270060	STAY			1	1	1				OP

FIG.307 BUCKET 22INCH
バケツ 22インチ

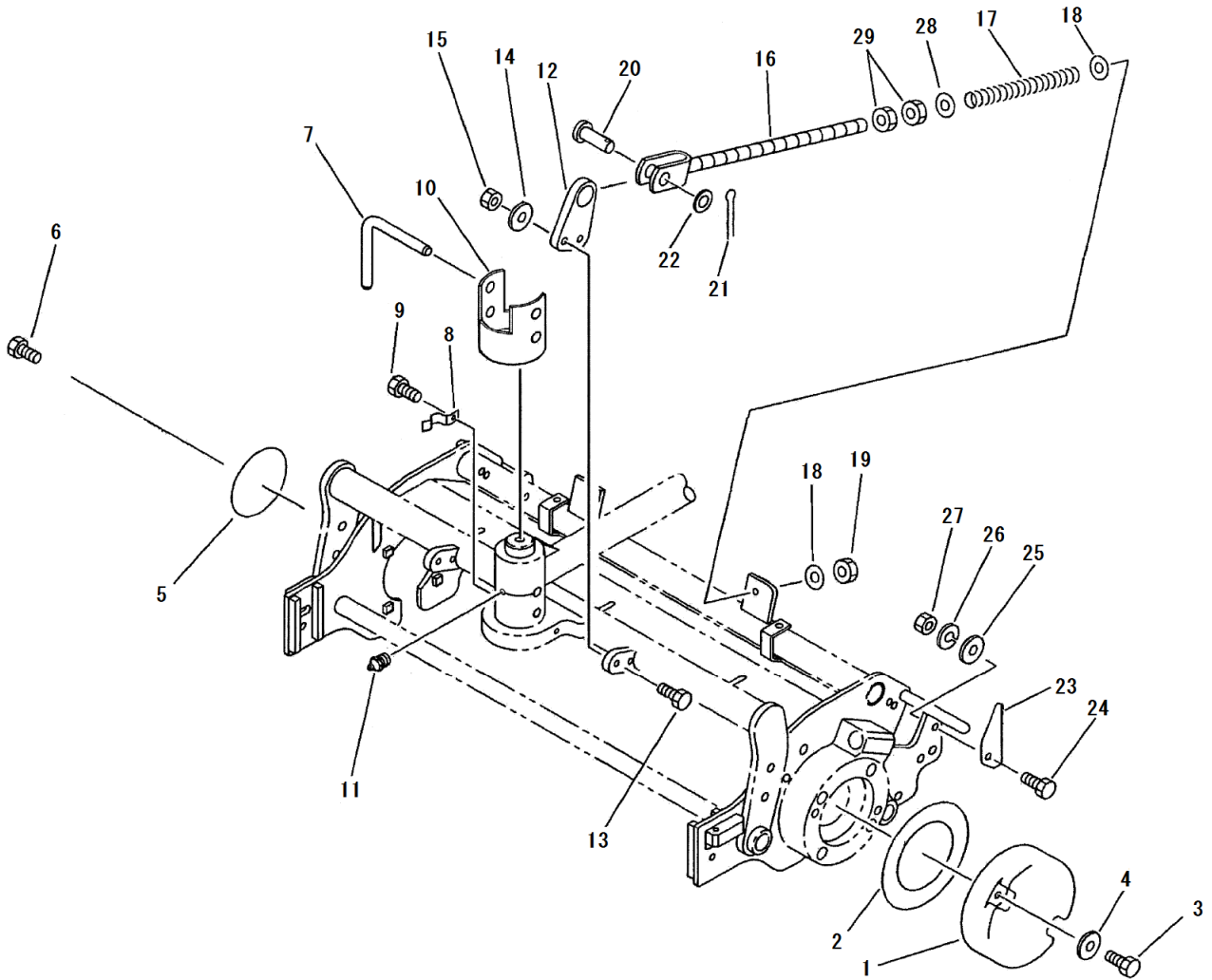
リヤバケツ

フロントバケツ



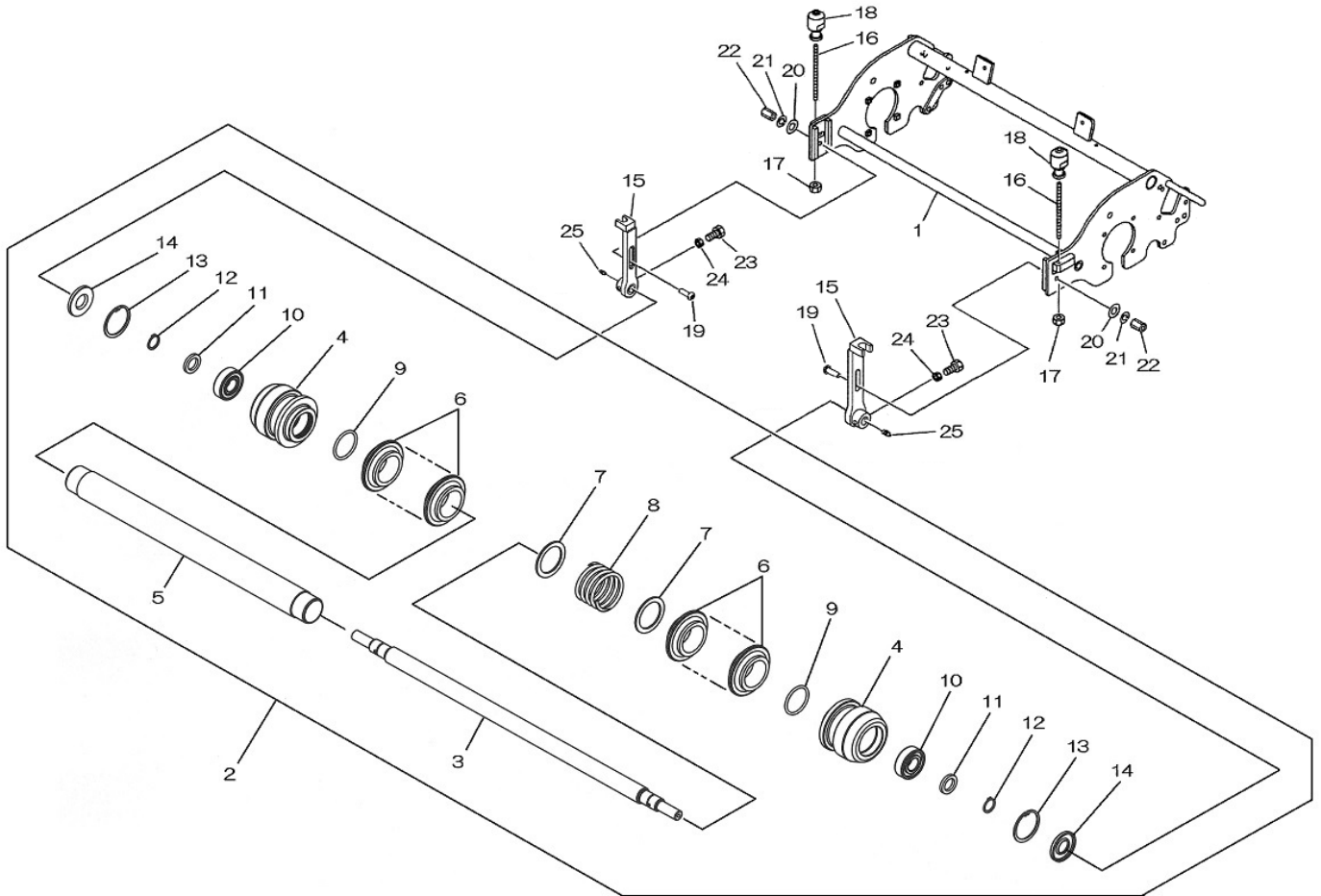
見出番号 Key No	部品番号 Parts No	部品名称 Parts Name		台当個数 Qty					互換性 R/P	適応号機 Application	型寸 Description	備考 Remarks
				ALL	S5	S7	S9	S11				
1	A82110252	BUCKET	バケツ:F(S)			1	1	1				OP
2	A82360221	FITTING	バケツフック:L			1	1	1				OP
3	A82360231	FITTING	バケツフック:R			1	1	1				OP
4	A82370030	PLATE	プレート			1	1	1				OP
5	015100620	SCREW	スクリュ			1	1	1				OP
6	021300006	NUT	ナット			10	10	10				OP
7	A82110172	BUCKET	バケツ:R(SR525)S			20	20	20				OP
8	A82360202	FITTING	バケツカナゲ:L			10	10	10				OP
9	A82360212	FITTING	バケツカナゲ:R			6	6	6				OP
10	A82140130	PLATE	プレート			12	12	12				OP
11	015100620	SCREW	スクリュ			6	6	6				OP
15	026100006	WASHER	ワッシャ			1	1	1				OP
16	021300006	NUT	ナット			1	1	1				OP

FIG.308 ACCESSORY 22INCH
フックヒン 22インチ



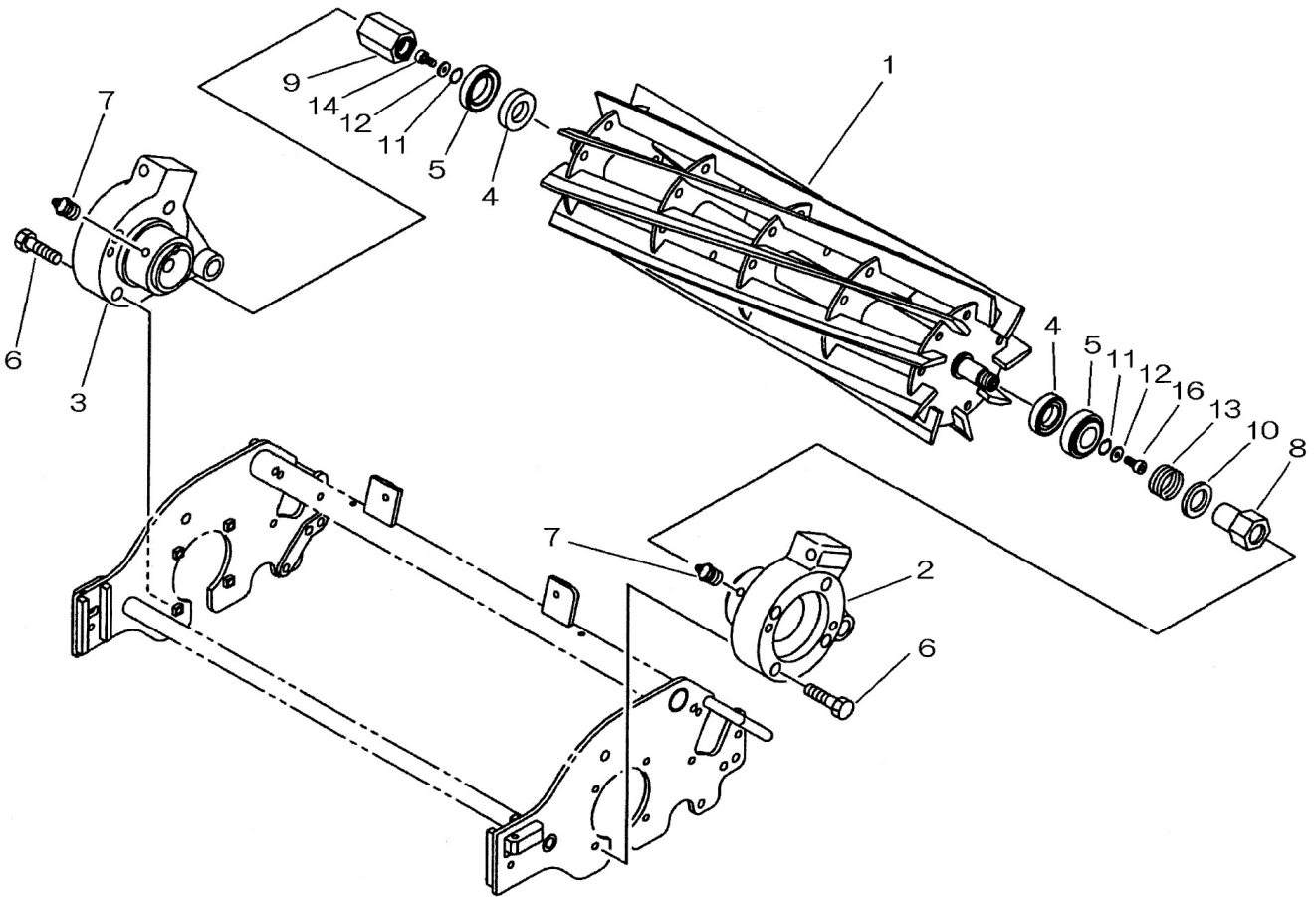
見出番号 Key No	部品番号 Parts No	部品名称 Parts Name	台当個数 Qty					互換性 R/P	適応号機 Application	型寸 Description	備考 Remarks
			ALL	S5	S7	S9	S11				
1	A62110340	WEIGHT	ウエイト	1							
2	A22990190	GASKET	ガスケット(ハッキン)	1							
3	011511040	BOLT	ボルト	2					M8x40.SW		
4	026100010	WASHER	ワッシャ	2							
5	052109141	O-RING:AS568-152	Oリング:AS568-152	1					AS568-152		
6	010811025	BOLT	ボルト	2					M10x25		
7	A44420051	PIN	ピン	1							
8	A98220980	SPRING	スプリング(イタバネ)	1							
9	011150612	BOLT	ボルト	1					M6x12.SW		
10	A76240010	COVER	カバー	1							
11	060609001	GREASE NIPPLE	グリスニップル	1					1/4-28UNF	No.1.No.2.No.3 UNIT	
	060609002	GREASE NIPPLE	グリスニップル	1					1/4-28UNF.9	No.4.No.5 UNIT	
12	A76360010	BRACKET	ブラケット	1							
13	010310830	BOLT	ボルト	2					M8x30.SW		
14	026100008	WASHER	ワッシャ	2							
15	021500008	NUT	ナット	2					M8		
16	A76200280	ROD	ロッド	1							
17	A98221240	SPRING	スプリング	1							
18	026100012	WASHER	ワッシャ	2							
19	022300012	NUT	ナットU	1					M12.U		
20	031311230	PIN	ヒラアタマピン	1					φ 12x30		
21	030102520	SPLIT PIN	スプリットピン	1							
22	026100012	WASHER	ワッシャ	1							
23	A74350320	BRACKET	ユニットストッパ	2						No.4.No.5 UNIT	
24	011510830	BOLT	ボルト	4					M8x30.SW	No.4.No.5 UNIT	
25	026100008	WASHER	ワッシャ	2						No.4.No.5 UNIT	
26	027100008	LOCK WASHER	スプリングワッシャ	2						No.4.No.5 UNIT	
27	020900008	NUT	ナット	2					M8	No.4.No.5 UNIT	
28	026100016	WASHER	ワッシャ	1						No.4.No.5 UNIT	
29	020700016	NUT	ナット	2					M16.3種		

FIG.309 FRONT ROLLER 26INCH
フロントローラー 26インチ



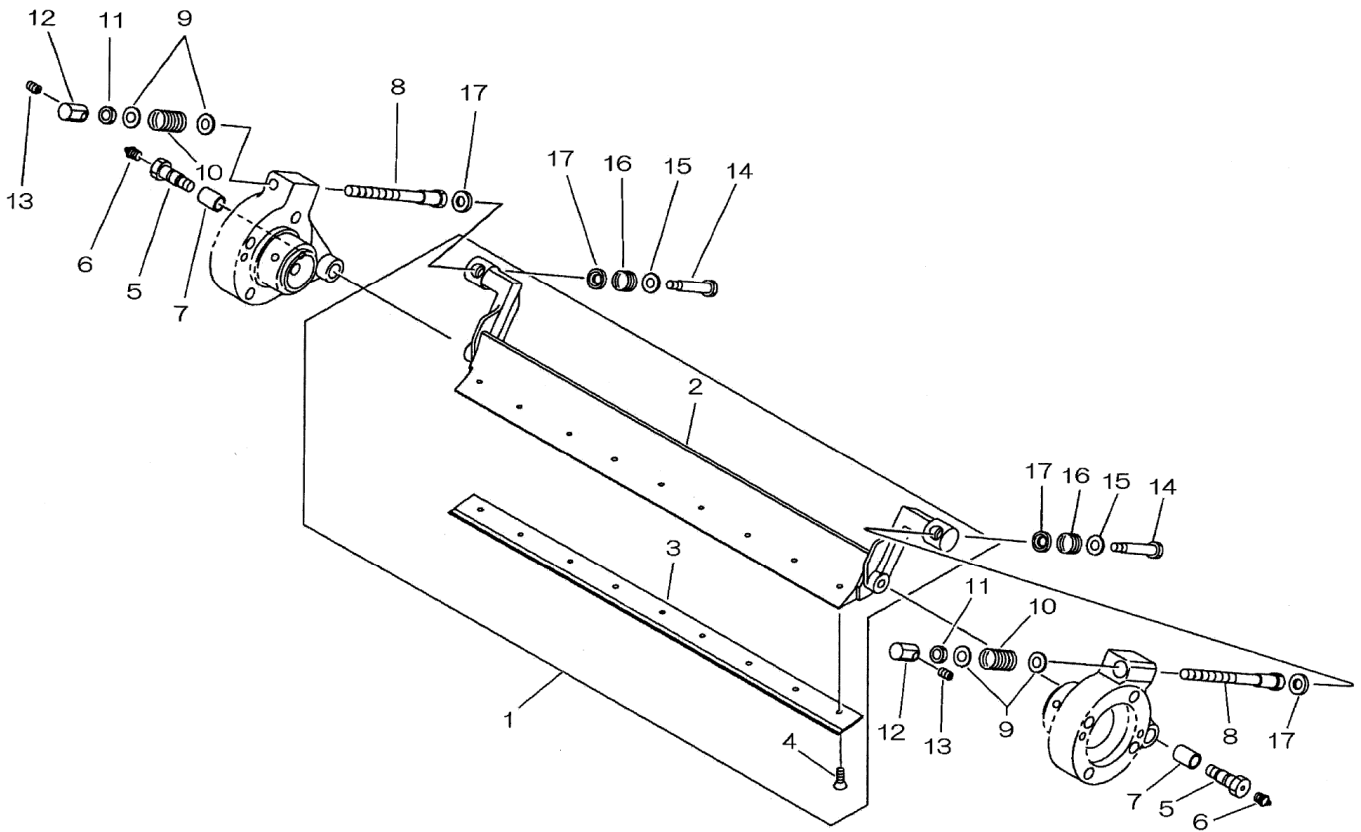
見出番号 Key No	部品番号 Parts No	部品名称 Parts Name		台当個数 Qty				互換性 R/P	適応号機 Application	型 寸 Description	備 考 Remarks
				ALL	W5	W7	W9				
1	A74100980	FRAME	フレーム	1							
2	A72010560	FRONT ROLLER ASSY:26	マイローラASSY:26			1	1			φ 80	Inc: 3~14
	A72010580	FRONT ROLLER ASSY:26	マイローラASSY:26		1					φ 100	Inc: 3~14
3	A72460480	SHAFT	シャフトローラ:26	1							
4	A72110560	ROLLER	ローラ			2	2			φ 80	
	A72110460	ROLLER	ローラ		2					φ 100	
5	A72120160	PIPE	パイプ	1							
6	A72110430	ROLLER	ローラ	20							
7	A99231410	COLLAR	カラー	2							
8	A98220960	SPRING	スプリング	1							
9	052100400	O-RING	Oリング	2						P40	
10	040136204	BEARING 6204LU	ボールベアリング	2						6204U	
11	A99232040	COLLAR	カラー	2							ベアリング用
12	036100020	SNAP RING	スナップリング	2						Cs20	
13	036500047	SNAP RING	スナップリング	2						Ch47	
14	050309087	OIL SEAL	オイルシール	2							
15	A72160640	BLACKET	ブラケット			2	2				
	A72160660	BLACKET	ブラケット		2						
16	A99430300	STUD BOLT	ナカホルト	2						M8	
17	020700008	NUT	ナット	2						M8	
18	A70320020	ADJUST KNOB	チョウセツノブ	2							
19	A99431840	BOLT	ダンツキホルト	2							
20	A99240200	WASHER	ワッシャ	2							
21	027100010	ROCK WASHER	スプリングワッシャ	2							
22	A99460230	NUT	ナット	2						M10	
23	010709076	BOLT	キャップスクリュー	2						M8x25	
24	020700008	NUT	ナット	2						M8	
25	060609002	GREASE NIPPLE	グリスニップル	2						1/4-28UNF	

FIG.310 REEL BLADE 26INCH
 カイテンバ 26インチ



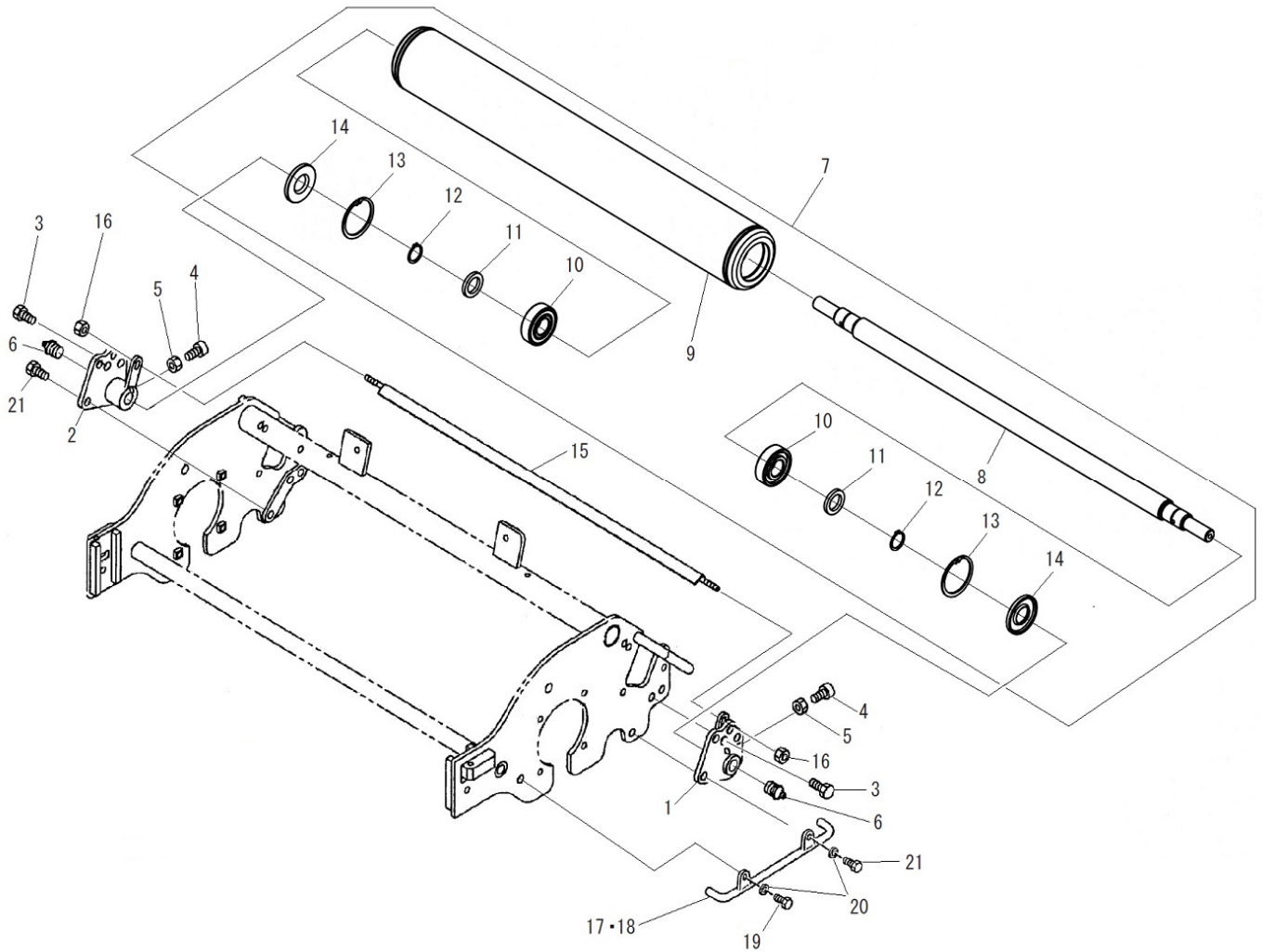
見出番号 Key No	部品番号 Parts No	部品名称 Parts Name	台当個数 Qty				互換性 R/P	適応号機 Application	型寸 Description	備考 Remarks
			ALL	W5	W7	W9				
1	A70151280	REEL		1						
	A70151300	REEL			1					
	A70151320	REEL				1				
2	A22260801	BEARING BOX	1							
3	A22260821	BEARING BOX	1							
4	050202325	OIL SEAL	2							
5	042530205	TAPER ROLLER BEARING	2					#30205		
6	010709078	BOLT	8					M8x35		
7	060609002	GREASE NIPPLE	2					1/4-28UNF		
8	A22360270	COUPLING	1							
9	A22360280	COUPLING	1							
10	A99240870	WASHER	2							
11	036500017	SNAP RING	2					φ 17	穴用	
12	A99231420	COLLAR	1							
13	A98220950	SPRING	1							
14	010709064	CAP SCREW	2					M6x16		

FIG.311 BED KNIFE 26INCH
 ベッドナイフ 26インチ



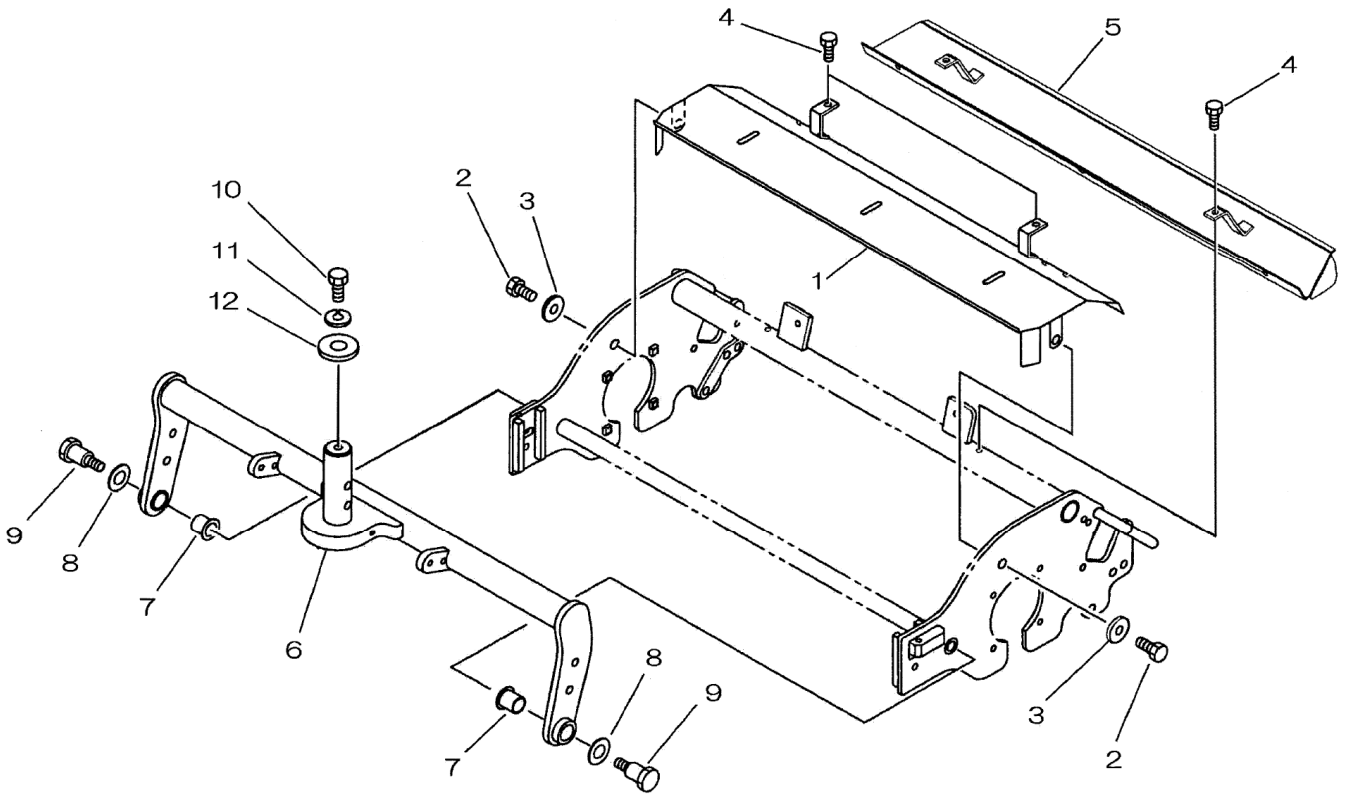
見出番号 Key No	部品番号 Parts No	部品名称 Parts Name	台当個数 Qty				互換性 R/P	適応号機 Application	型寸 Description	備考 Remarks
			ALL	W5	W7	W9				
1	A70010501	BRACKET	シタバダイASSY:SR525WFW			1	1			
	A70010521	BRACKET	シタバダイASSY:SR525W57		1					
2	A70110310	BRACKET	シタバダイ							
3	A70430151	BLADE	シタバ:6.0			1	1			
	A70430191	BLADE	シタバ:8.0		1					
4	A99480250	SCREW	サラビス	9				M8		
5	A99431820	BOLT	ダンツキホルト	2						
6	060609002	GREASE NIPPLE	ゲリスニップル	2				1/4-28UNF		
7	A98510530	BUSH	ブッシュ	2						
8	A70310040	ADJUST BOLT	チョウセツホルト	2						
9	026100012	WASHER	ワッシャ	4						
10	A98221000	SPRING	スプリング	2						
11	020800012	NUT	コガタロックナット	2				M12		
12	A70320150	ADJUST NUT	チョウセツナット	2						
13	010709061	BOLT	キャップスクリュー	2				M5x16		
14	A99431830	BOLT	ダンツキホルト	2						
15	026100012	WASHER	ワッシャ	4						
16	A98220970	SPRING	スプリング	2						
17	A99231230	COLLAR	スラー	4						

FIG.312 REAR ROLLER 26INCH
リヤローラー 26インチ



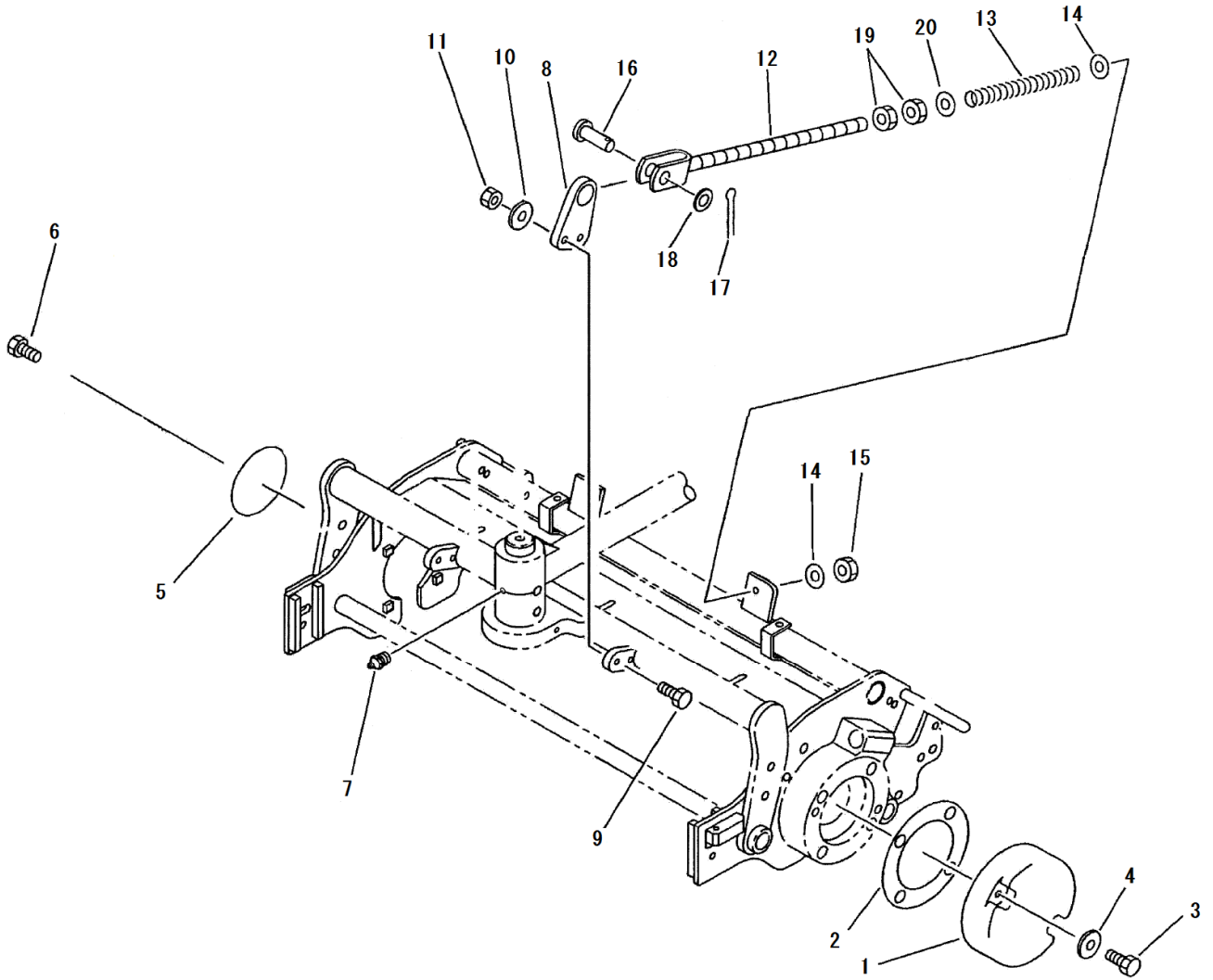
見出番号 Key No	部品番号 Parts No	部品名称 Parts Name	台当個数 Qty					互換性 R/P	適応号機 Application	型寸 Description	備考 Remarks
			ALL	W5	W7	W9					
1	A72160670	BRACKET			1	1					
	A72160690	BRACKET		1							
2	A72160680	BRACKET			1	1					
	A72160700	BRACKET		1							
3	011511020	BOLT	2						M10x20.SW		
4	010709074	BOLT	2						M8x20		
5	020700008	NUT	2						M8		
6	060609002	GREASE NIPPLE	2						1/4-28UNF		
7	A72010570	REAR ROLLER ASSY:26	1							Inc:8~14	
8	A72460480	SHAFT	1								
9	A72100250	ROLLER	1						φ 76.3		
10	040136204	BEARING 6204LU	2						6204U		
11	A99232040	COLLAR	2						φ 30x φ 20x4	ベアリング用	
12	036100020	SNAP RING	2						Cs20	軸用	
13	036500047	SNAP RING	2						Ch47	穴用	
14	050309087	OIL SEAL	2						φ 20x φ 47x6		
15	A72310080	SCRAPER:R	1							OP	
16	022400006	NUT	2						M6.U	OP	
17	A74300130	GUARD:L			1	1					
	A74300170	GUARD:L		1							
18	A74300150	GUARD:R			1	1					
	A74300190	GUARD:R		1							
19	011511020	BOLT	2						M10x20.SW		
20	026100010	WASHER	4								
21	011511025	BOLT	2						M10x25.SW		

FIG.313 CUTTER COVER 26INCH
 カッターカバー 26インチ



見出番号 Key No	部品番号 Parts No	部品名称 Parts Name	台当個数 Qty					互換性 R/P	適応号機 Application	型寸 Description	備考 Remarks
			ALL	W5	W7	W9					
1	A74250700	COVER	カッターカバー-F	1							
2	011510814	BOLT	ボルト	2					M8x14,SW		
3	026100008	WASHER	ワッシャ	2							
4	011150612	BOLT	ボルト	4					M6x12,SW		
5	A74250720	COVER	カッターカバー-R	1							
6	A76100440	DRAW ARM	ドロアーム	1							
7	A98510580	BUSH	ブッシュ	2							
8	A99240860	WASHER	スラストワッシャ	2							
9	A99431860	BOLT	ダンツキボルト	2							
10	010131225	BOLT	ボルト	1					M12x25		
11	027100012	LOCK WASHER	スプリングワッシャ	1							
12	026109032	WASHER	ワッシャ	1							

FIG.314 ACCESSORY 26INCH
フゾクヒン 26インチ



見出番号 Key No	部品番号 Parts No	部品名称 Parts Name		台当個数 Qty					互換性 R/P	適応号機 Application	型寸 Description	備考 Remarks
				ALL	W5	W7	W9					
1	A62110340	WEIGHT	ウエイト	1								
2	A22990190	GASKET	ガスケット(ハッキン)	1								
3	011511040	BOLT	ボルト	2						M8x40.SW		
4	026100010	WASHER	ワッシャ	2								
5	052109141	O-RING:AS568-152	Oリング:AS568-152	1						AS568-152		
6	010811025	BOLT	ボルト	2						M10x25		
7	060609002	GREASE NIPPLE	グリスニップル	1						1/4-28UNF	No.1.No.2 .No.3 UNIT	
	060609006	GREASE NIPPLE	グリスニップル	1						1/4-28UNF.90	No.4 .No.5 UNIT	
8	A76360010	BRACKET	ブラケット	1								
9	010310830	BOLT	ボルト	2						M8x30.SW		
10	026100008	WASHER	ワッシャ	2								
11	021500008	NUT	ナット	2						M8		
12	A76200280	ROD	ロッド	1						M8		
13	A98221240	SPRING	スプリング	1								
14	026100012	WASHER	ワッシャ	2								
15	022300012	NUT	ナットU	1						M12.U		
16	031311230	PIN	ヒラアタマピン	1						φ 12x30		
17	030102520	SPLIT PIN	スプリットピン	1								
18	026100012	WASHER	ワッシャ	1								
19	020700016	NUT	ナット	2						M16.3種		
20	026100016	WASHER	ワッシャ	1								



株式会社IHIアグリテック

〒390-8714 長野県松本市石芝1丁目1番1号

URL:www.ihico.jp/iat

IHI Agri-Tech Corporation

1-1-1, Ishishiba, Matsumoto-shi, Nagano, 390-8714, Japan

URL:www.ihico.jp/iat/en/