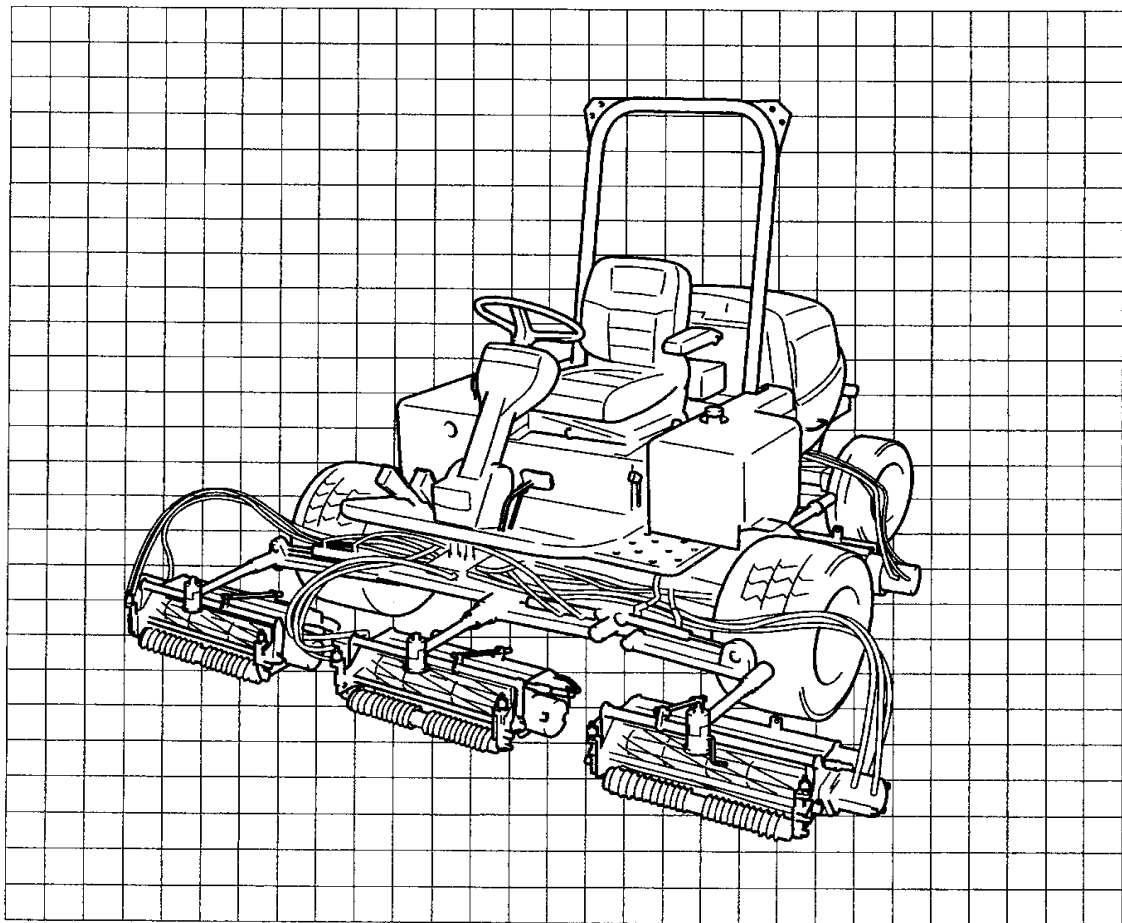


SHIBAURA

PARTS LIST

部品表

SR525LP



2016年 2月 第2版 FEB. 2016
PARTS LIST CODE No.A00830180-1

パーツリストの見方について

1)このパーツリストには下記型式が記載されています。

型式	コード	仕様	タイプ	車体No.	機関型式
SR525LP-S7	397306	22インチ幅, 7枚刃, 7インチ径	S	10001~	N843L-F-MC25 SR525-19 (139275)
SR525LP-S9	397307	22インチ幅, 9枚刃, 7インチ径			
SR525LP-S11	397308	22インチ幅, 11枚刃, 7インチ径			
SR525LP-F7	397309	22インチ幅, 7枚刃, 5インチ径	F		
SR525LP-FD7	397310	22インチ幅, 7枚刃, 5インチ径, グルーマー	FD		

エンジン関係部品はエンジン製造番号(EN……)、シャーシ、ボディ関係部品は車台製造番号により管理されています。

2)リストの記載内容について

リストの記載内容は下記に示す番号に従って説明します。

見出番号 Key No	部品番号 Parts No	部品名称 Parts Name	台当個数 Qty				互換性 R/P	適応号機 Application	型 寸 Description	備 考 Remarks
			⑨							
①	②	③	④				⑤	⑥	⑦	⑧

- ①見出番号 イラストに付されている番号とリストの番号を一致させることにより、部品番号が索引出来ます。
- ②部品番号 部品を管理するための部品番号です。
- ③部品名称 部品の名称を英文・和文で表示してあります。
- ④個 数 見出し番号あたりの使用個数を表示してあります。
- ⑤互 換 性 部品変更による新品と旧部品との互換性記号を表示してあります。
- ⑥適用号機 設計変更実施号機が表示してあります。
- ⑦型 寸 標準部品の型寸表示がしてあります。
- ⑧備 考 部品の仕様・説明等が表示してあります。
- ⑨型 式 個別の形式を表示してあります。

3) 記号、略語について

記号(部品変更による新部品と旧部品との互換性の表示は次の通りです。)

表示記号	内容
*	部品供給不可(部品番号欄にこのマークがあるものは供給いたしません。)
A	新旧共に互換性あり(新旧部品は新旧製品のいずれにも取付け出来ます。)
B	新部品のみ互換性あり(新部品は新旧製品のいずれにも取付け出来ますが、旧部品は新製品に取付けることは出来ません。)
D	新旧部品の互換性なし(新部品は新製品、旧部品は旧製品にのみ取付け出来ます。)
E	追加部品であり適用号機欄に号機を記入。
F	廃止部品であり適用号機欄に号機を記入。
O	旧部品は在庫に限り供給、以降新部品を供給(○マークを部品番号欄に旧部品番号備考欄に表示)
～×××××:製造番号 ××××× 号機まで ×××××～:製造番号 ××××× 号機より	

Abbreviation

ASSY :アセンブリ R. H :ライト OP :オプション IN :吸気
Inc :…を含む UP :上 d :直径 EX :排気
AR :所要 LOW :下 l :長さ
Fr. :フロント S. T. D :スタンダード t :厚さ
Re. :リヤ U. S :アンダーサイズ φ :直径
L. H :レフト O. S :オーバーサイズ COMP :コンプリート (圧入, カシメ品)

4) イラストについて

イラストにはASSY部品・単体部品が記載されていますが、必ずしも正確な騎乗を示すものではありません。正確な部品番号を見出すための目安となるものです。イラストに付されている番号とリストの見出番号を一致させることにより、その見出し番号から部品番号を知るようになっています。

ご注文について

- 1) 部品をご注文の際は、部品番号・部品名称・個数をお知らせ下さい。
- 2) ご注文の部品は、原則として誤送以外の返品は認めません。
- 3) シバウラ製品には、シバウラ 純正部品 を必ずご使用願います。
(市販の類似品を使用されますと早期破損や性能を悪くする原因となります。)
- 4) 部品価格は、別表の部品価格表を参照ください。

※本部品表は予告なく変更することがあります。

How to consult parts list

1) This parts list contain following model.

Model	Cord		Type	Chassis No.	Engine Model
SR525LP-S7	397306	22" wide, 7blade, 7" diameter	S	10001~	N843L-F-MC25 SR525-19 (139275)
SR525LP-S9	397307	22" wide, 9blade, 7" diameter			
SR525LP-S11	397308	22" wide, 11blade, 7" diameter			
SR525LP-F7	397309	22" wide, 7blade, 5" diameter	F		
SR525LP-FD7	397310	22" wide, 7blade, 5" diameter, Grooming	FD		

Please confirm both engine serial number (addreviation ; EN····) and charssis number, when place a spare parts order.

2) Description in list.

Items in the list are described below by Nos, in the table below.

見出番号 Key No	部品番号 Parts No	部品名称 Parts Name	台当個数 Qty					互換性 R/P	適応号機 Application	型 寸 Description	備 考 Remarks
			⑨								
①	②	③	④					⑤	⑥	⑦	⑧

- ①Index No. : By referring the No. in the illustrations to the same No.,you can find the correct parts No..
- ②Parts No. : No. to control parts.
- ③Name of parts : Name of parts is in dicated in English and Japanese.
- ④Quantity : It represents the quantity of each part contained in reference No..
- ⑤Interchangeability : Mark to show interchangeability when replacing former parts with new ones.
- ⑥Applicable No. of machines : No. of machines for which design is changed.
- ⑦Description : Dimensions of standard parts.
- ⑧Remarks : Specifications,deicriptions,etc. of parts.
- ⑨Model : Individual form is indicated.

3) Mark and abbreviation.

Mark (when parts are changed, interchangeability of new and former parts is shown as below.)

Mark	Content
*	This mark appearing "Parts No." column indicates parts not to be supplied.
A	New and old parts are mutually interchangeable.
B	New parts can be substituted for old parts, but vice versa. Thus, new part may be supplied to order asking for supply of old parts.
D	New and old parts are not interchangeable.
E	Indicated as "E" in "interchangeability" column. Its applicable serial number or
F	"F" mini tiller engine appears in "application" column.
O	old parts will be supplied until out of stock and thereafter new substitute parts will be supplied. (This mark appears in "Parts No." column and corresponding old numbers in "Remarks" column)
~ × × × × × : Up to × × × × × for serial numbers. × × × × × ~ : × × × × × and up for serial numbers.	

Abbreviation

ASSY	: Assembly	R. H	: Right	OP	: Optional	IN	: Intake
Inc	: Including	UP	: Upper	d	: Diameter	EX	: Exhaust
AR	: Required	LOW	: Lower	l	: Length		
Fr.	: Front	S. T. D	: Standard	t	: Thickness		
Re.	: Reer	U. S	: Undersize	φ	: Diameter		
L. H	: Left	O. S	: Oversize	COMP	: Complete		

4) Illustrations

Illustrations present assemblies and individual piece parts not always precisely.

They are just guidelines to find correct parts codes. By comparing the index No. in the parts list with the same No. in the illustrations, you can know the parts No.

How to order

- 1) When ordering some parts, designate the code No. , name of parts and quantity.
- 2) Returned parts order then those which were delivered by mistake are not accepted.
- 3) Be sure to use SHIBAURA genuine parts for SHIBAURA products. (Those similar to SHIBAURA parts available on the market may cause early failure or performance deterioration.)
- 4) Refer separated parts price list for price of parts.

※ This parts list may be modified without notice.

CONTENTS

目 次

ENGINE N843 エンジン

FIG.101	CYLINDER BLOCK, OIL PAN	シリンダブロック, オイルパン	8
FIG.102	CRANK SHAFT, PISTON	クランクシャフト, ピストン	9
FIG.103	REAR PLATE, FLYWHEEL, STARTER	リアプレート, フライホイール, スタータ	10
FIG.104	CYLINDER HEAD, ROCKER ARM	シリンダヘッド, ロッカーアーム	11
FIG.105	HEAD COVER	ヘッドカバー	13
FIG.106	EXHAUST MANIFOLD, GAUGE	エキゾーストマニホールド, ゲージ	14
FIG.107	WATER PUMP, THERMOSTAT CASE, ALTERNATOR	ウォーターポンプ, サーモスタットケース, オルタネータ	15
FIG.108	CAMSHAFT, TIMING GEAR CASE	カムシャフト, タイミングギヤケース	17
FIG.109	INJECTION PUMP, INJECTOR, INJECTION PIPE	インジェクションポンプ, インジェクター, インジェクションパイプ	19
FIG.110	STARTING MOTOR	スターティングモータ	20
FIG.111	ALTERNATOR	オルタネータ	21
FIG.112	INJECTION PUMP - 131017811	インジェクションポンプ	22
FIG.113	FUEL INJECTOR	フュエルインジェクタ	23

CHASSIS シャーシ

FIG.201	FUEL TANK, BATTERY	フューエルタンク, バッテリー	26
FIG.202	OIL TANK	オイルタンク	28
FIG.203	AIR CLEANER, MUFFLER	エアクリーナ, マフラー	29
FIG.204	TRANSMISSION	トランスミッション; 走行	30
FIG.205	TRANSMISSION; SHIFTER	トランスミッション; シフター	32
FIG.206	MISSION CASE; PUMP	ミッションケース; ポンプ	33
FIG.207	TRANSMISSION; DRIVE PINION	トランスミッション; ドライブピニオン	34
FIG.208	DIFFERENTIAL, FRONT AXLE	デフ, フロントアクスル	35
FIG.209	STEERING COLUMN, OPERATOR'S DECK	ステアリングコラム, オペレーターデッキ	36
FIG.210	METER ASSY	メーターASSY	38
FIG.211	REAR AXLE; DIFFERENTIAL, HOUSING	リヤアクスル; デフ	39
FIG.212	REAR AXLE; WHEEL SHAFT	リヤアクスル; ホイールシャフト	41
FIG.213	H.S.T PEDALS	H. S. Tペダル	43
FIG.214	CONTROLS; ACCELERATOR, CHANGE LEVER	アクセル, シフター	44
FIG.215	FRAME	フレーム	46
FIG.216	NET, ROOF	ネット, ルーフ	48
FIG.217	CUTTER ARM (FRONT)	カッターアーム (フロント)	49
FIG.218	CUTTER ARM (REAR)	カッターアーム (リヤ)	51
FIG.219	BONNET, FENDERS	ボンネット, フェンダ	52
FIG.220	STEERING CASE; HYDRAULICS	ステアリングケース	54
FIG.221	OIL PUMP, SUCTION LINE	オイルポンプ, サクションライン	55

CONTENTS

目 次

FIG.222	FILTER HYDRAULICS	フィルター	57
FIG.223	H.S.T DRAIVE	H. S. Tドライブ	58
FIG.224	HYDRAU STATIC TRANSMISSION	ユアツトランスミッション	59
FIG.225	RADIATOR	ラジエター	62
FIG.226	SEAT BRACKET	シートブラケット	63
FIG.227	SEAT	シート	64
FIG.228	ENGINE SCREEN	エンジンスクリーン	66
FIG.229	BRAKE PEDALS	ブレーキペダル	67
FIG.230	BRAKE ASSEMBLY	ブレーキASSY	69
FIG.231	FRONT WHEELS, REAR WHEELS	フロントホイール, リヤホイール	70
FIG.232	CONTROL VALVE	コントロールバルブ	71
FIG.233	HYDRAULIC PIPING (FRONT)	ユアツハイカン(フロント)	72
FIG.234	HYDRAULIC PIPING (REAR)	ユアツハイカン(リヤ)	74
FIG.235	HYDRAULIC PIPING (LIFT)	ユアツハイカン(リフト)	76
FIG.236	WIRE HARNESS	ワイヤーハーネス	77
FIG.237	DECALS	デカール	79

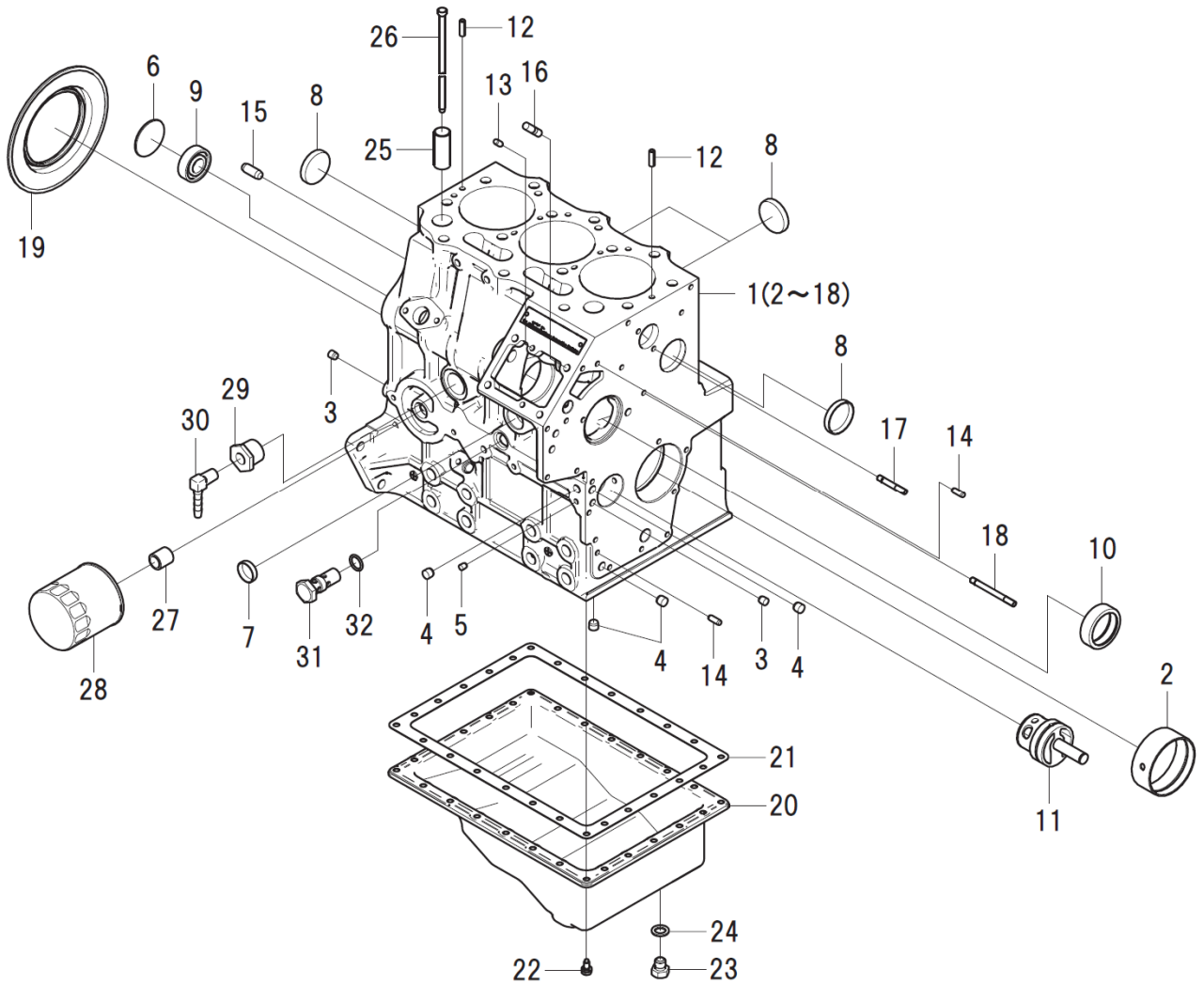
IMPLEMENT 作業機

FIG.301	FRONT ROLLER (S)	フロントローラー (S)	82
FIG.302	REEL BLADE (S)	カイトンバ (S)	83
FIG.303	BED KNIFE (S)	ベッドナイフ (S)	84
FIG.304	REAR ROLLER (S)	リヤローラー (S)	85
FIG.305	CUTTER COVER (S)	カッターカバー (S)	86
FIG.306	BUCKET ASSY (S)	バケットASSY (S)	87
FIG.307	BUCKET (S)	バケット (S)	88
FIG.308	ACCESSORY (S)	フゾクヒン (S)	89
FIG.309	REEL BLADE, CUTTER FRAME (F, FD)	カイトンバ, カッターフレーム (F, FD)	90
FIG.310	FRONT ROLLER (F, FD)	フロントローラー (F, FD)	91
FIG.311	BED KNIFE (F, FD)	ベッドナイフ (F, FD)	92
FIG.312	REAR ROLLER (F, FD)	リヤローラー (F, FD)	93
FIG.313	CUTTER COVER (F, FD)	カッターカバー (F, FD)	94
FIG.314	ACCESSORY (F, FD)	フゾクヒン (F, FD)	95
FIG.315	GEAR CASE (FD)	サッチングギヤケース (FD)	96
FIG.316	CUTTER (FD)	グルーミングカッター (FD)	98
FIG.317	ROLLER (FD)	グルーミングローラー (FD)	99
FIG.318	BUCKET ASSY (F, FD)	バケットASSY (F, FD)	100
FIG.319	BUCKET (F, FD)	バケット (F, FD)	101

エンジン編 (ENGINE)

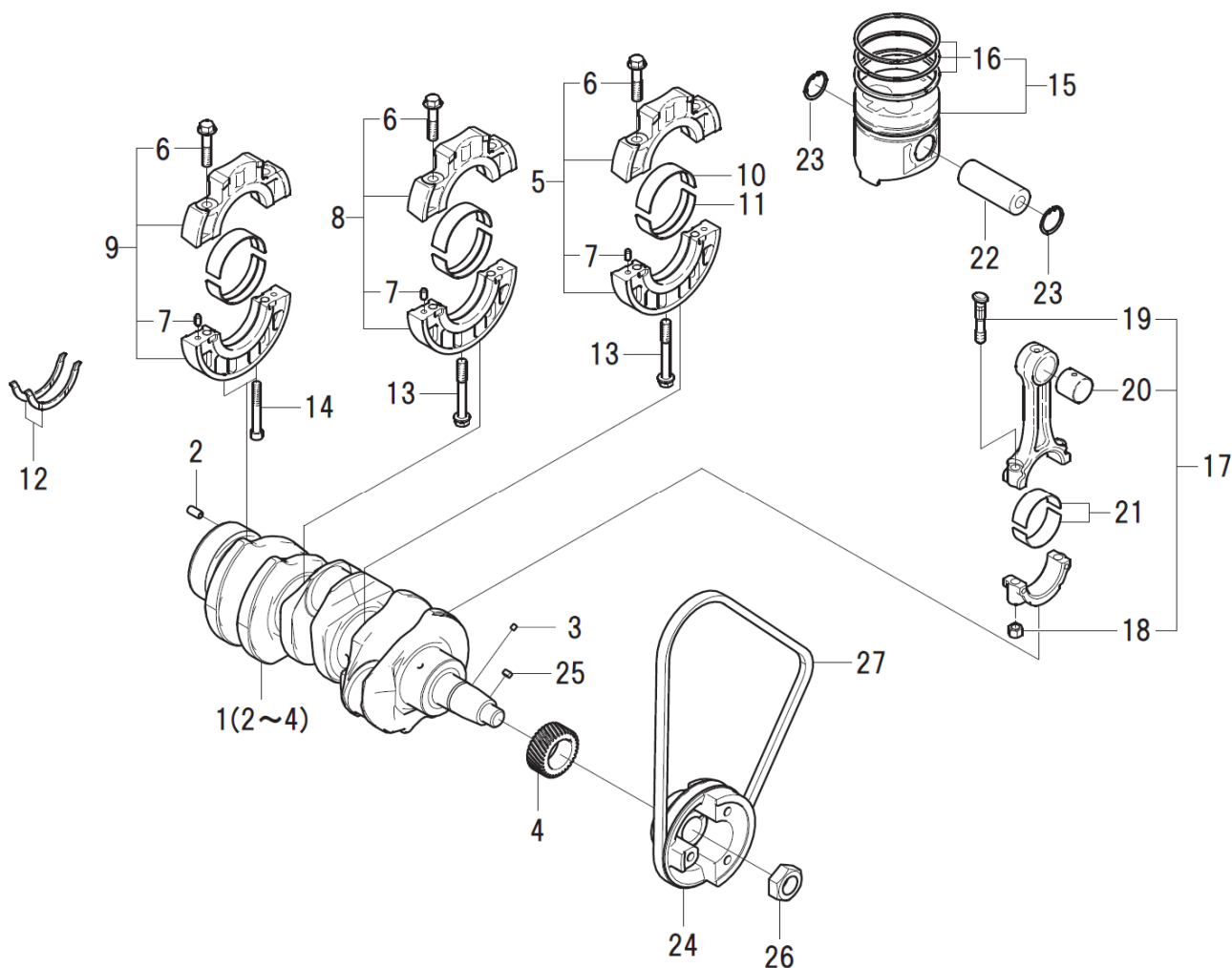
N843

FIG.101 CYLINDER BLOCK, OIL PAN
シリンダブロック, オイルパン



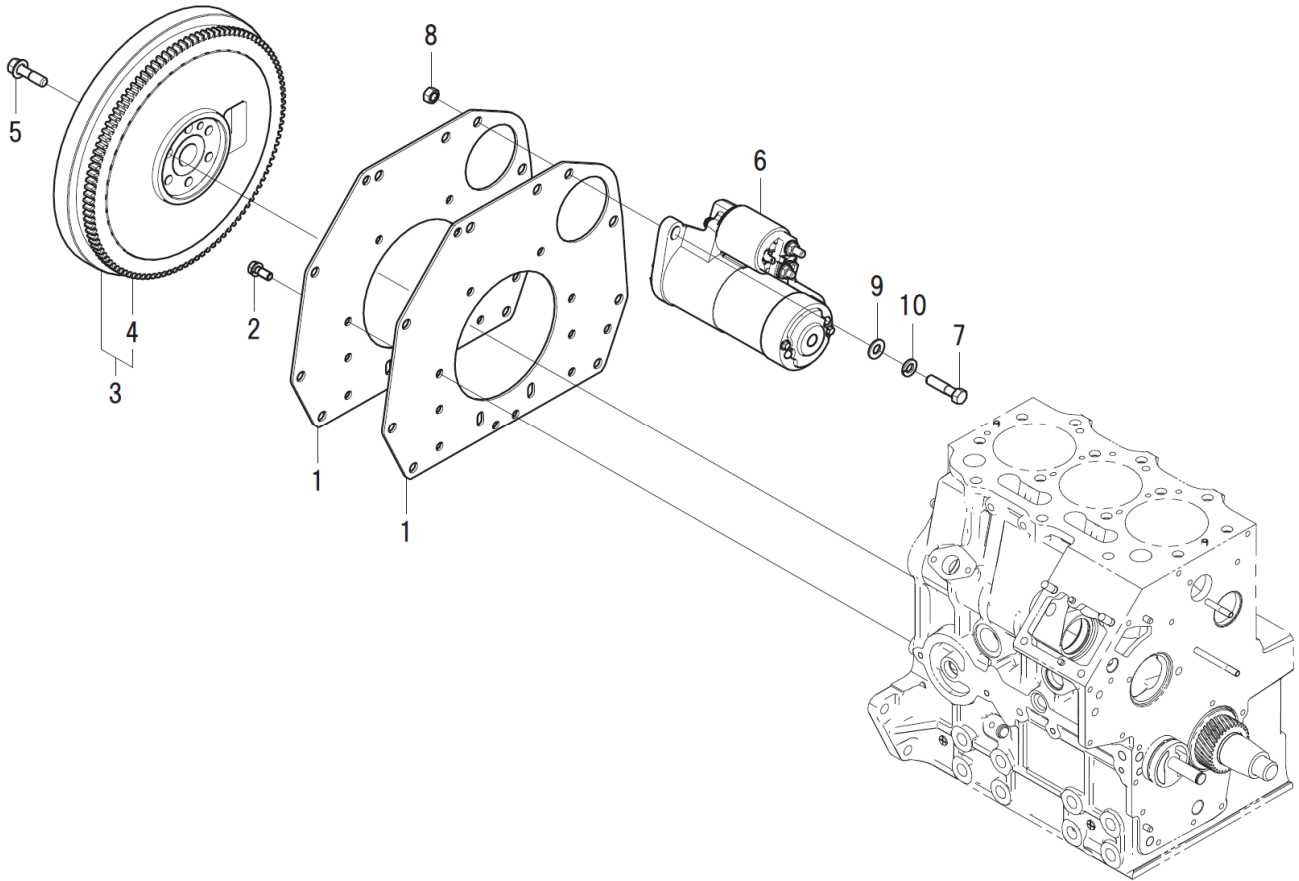
見出番号 Key No	部品番号 Parts No	部品名称 Parts Name		台当個数 Qty				互換性 R/P	適応号機 Application	型 寸 Description	備 考 Remarks
				ALL	S	F	FD				
1	110101800	CYLINDER BLOCK:SB	シリンダブロックCOMPL:SB	1							
2	198517222	BUSHING:STD	ブッシュ:STD	1							
3	198466010	PLUG :8.4	プラグ:8.4	2							
4	198466020	PLUG :10.4	プラグ:10.4	4							
5	198466030	PLUG :6.5-7	プラグ:6.5-7	4							
6	064100045	EXPANSION PLUG	エクspansionプラグ	1							
7	064210025	SEALING CAP	シーリングキャップ	1							
8	064209055	SEALING CAP	シーリングキャップ	4							
9	040106203	BALL BEARING	ボールベアリング	1							
10	042309013	NEEDLE BEARING	ニードルベアリング	1							
11	165296260	SHAFT.IDLE GEAR	アイドルギヤシャフトCOMPL	1							
12	030309005	SPRING PIN	スプリングピン	2							
13	030500612	DOWEL PIN	ノックピン	2							
14	030500616	DOWEL PIN	ノックピン	2							
15	030501025	DOWEL PIN	ノックピン	2							
16	012100820	STUD BOLT	スタッドボルト	2							
17	012110635	STUD BOLT	スタッドボルト	1							
18	012110660	STUD BOLT	スタッドボルト	1							
19	198636170	OIL SEAL	オイルシール	1							
20	110701470	OIL PAN COMPL:SB	オイルパンCOMPL:SB	1							
21	110996820	GASKET	ガスケット:オイルパン	1							
22	010109235	BOLT	ボルト	26							
23	010411212	BOLT	ボルト	1							
24	025100012	SEAL WASHER	シールワッシャ	1							
25	120116160	TAPPET	タペット	6							
26	120456250	ROD.PUSH	ブッシュロッドCOMPL	6							
27	140546020	JOINT.FILTER	フィルタジョイント	1							
28	140517020	FILTER.OIL	オイルフィルタCOMPL	1							
29	198486770	CONNECTOR	ブッシング	1							
30	340672970	ADAPTOR	アダプタ:エルボ	1							
31	140036220	VALVE ASSY.RELIEF	リリーフバルブASSY	1							
32	052109078	O-RING	Oリング	1							

FIG.102 CRANK SHAFT, PISTON
クランクシャフト、ピストン



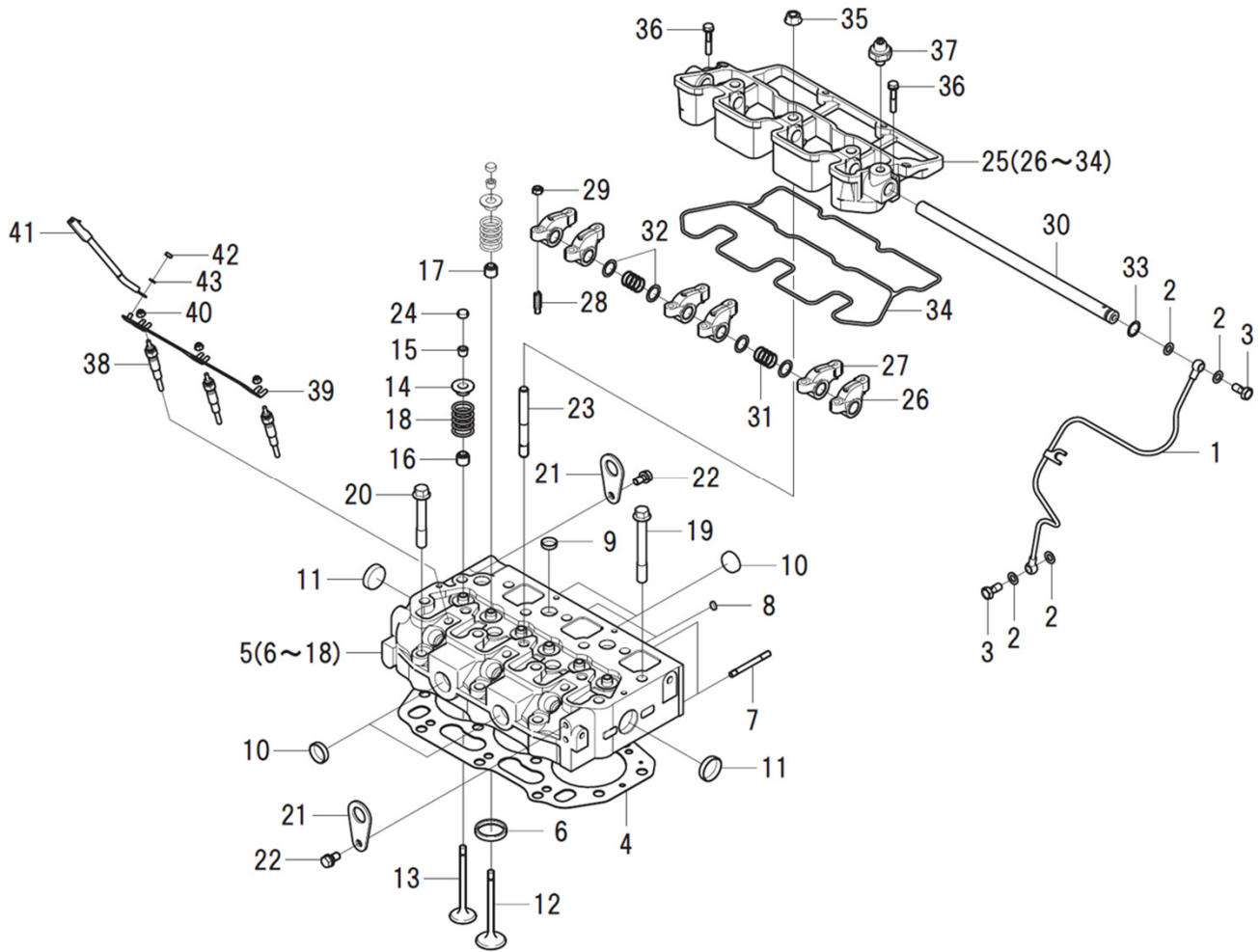
見出番号 Key No	部品番号 Parts No	部品名称 Parts Name	台当個数 Qty					互換性 R/P	適応号機 Application	型寸 Description	備考 Remarks
			ALL	S	F	FD					
1	115256950	CRANKSHAFT	クランクシャフト COMPL	1							
2	030300816	SPRING PIN	スプリングピン	1							
3	030509020	DOWEL PIN	ノックピン	1							
4	115276270	GEAR.CRANKSHAFT	クランクギヤ	1							
5	110156171	BEARING HOLDER ASSY	ベアリングホルダ ASSY:1	1							
6	010109406	BOLT	ボルト:ベアリングホルダ	6							
7	030500612	DOWEL PIN	ノックピン	6							
8	110156181	BEARING HOLDER ASSY	ベアリングホルダ ASSY:2	1							
9	110156191	BEARING HOLDER ASSY	ベアリングホルダ ASSY:3	1							
10	198517232	METAL UPPER:STD	メタル.ウエ:STD	3							
11	198517242	METAL LOWER:STD	メタル.シタ:STD	3							
12	199266200	WASHER THRUST	スラストワッシャ	2							
13	010109667	BOLT	ボルト	2							
14	010700865	BOLT	ボルト	2							
15	115017541	PISTON KIT:STD	ピストンKIT:STD	3							
16	115107970	RING KIT.PISTON	ピストンリングKIT	1							
17	115026251	ROD ASSY.CONNECTING	コネクティングロッド ASSY	3							
18	020109120	NUT	ナット:コンロッド	2							
19	115176140	BOLT.CONNECTING ROD	ロッドボルト	2							
20	198517265	BUSHING	ブッシュ	3							
21	198517650	METAL PIN:STD	メタル.ピン:STD	6							
22	115326220	PIN.PISTON	ピストンピン	3							
23	036500028	SNAP RING	スナップリング	6							
24	115397350	PULLEY.CRANKSHAFT:SB	クランクシャフトプーリ:SB	1							
25	034100508	KEY	キー	1							
26	020109086	NUT	ナット	1							
27	080109061	V-BELT:AX36.5	Vベルト(A36.5)	1							

FIG.103 REAR PLATE, FLYWHEEL & STARTER
リアプレート、フライホイール、スターター



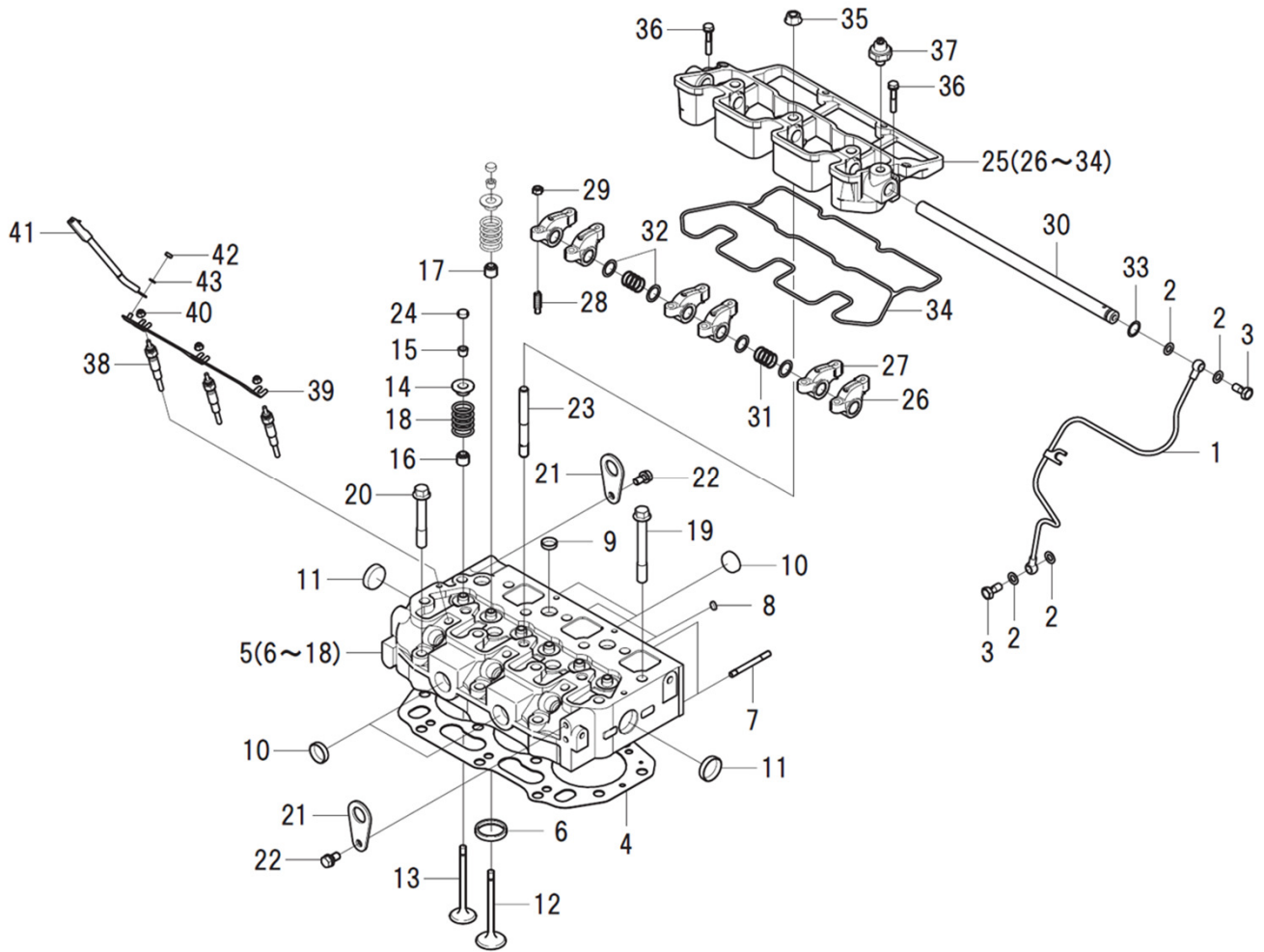
見出番号 Key No	部品番号 Parts No	部品名称 Parts Name		台当個数 Qty					互換性 R/P	適応号機 Application	型 寸 Description	備 考 Remarks
				ALL	S	F	FD					
1	110367440	REAR PLATE:SB	リアプレート:SB	2								
2	011510820	BOLT	ボルト	10								
3	115357380	FLYWHEEL	フライホイール COMPL	1								
4	115376040	GEAR.RING	リングギヤ	1								
5	010109341	BOLT:F/W	ボルト	6								
6	185086551	MOTOR ASSY.STARTING	スタータ ASSY	1								
7	010311040	BOLT	ボルト	2								
8	020500010	NUT	ナット	2								
9	026100010	WASHER	ワッシャ	2								
10	027100010	SPRING WASHER	スプリングワッシャ	2								

FIG.104 CYLINDER HEAD, ROCKER ARM
シリンダヘッド, ロッカーアーム



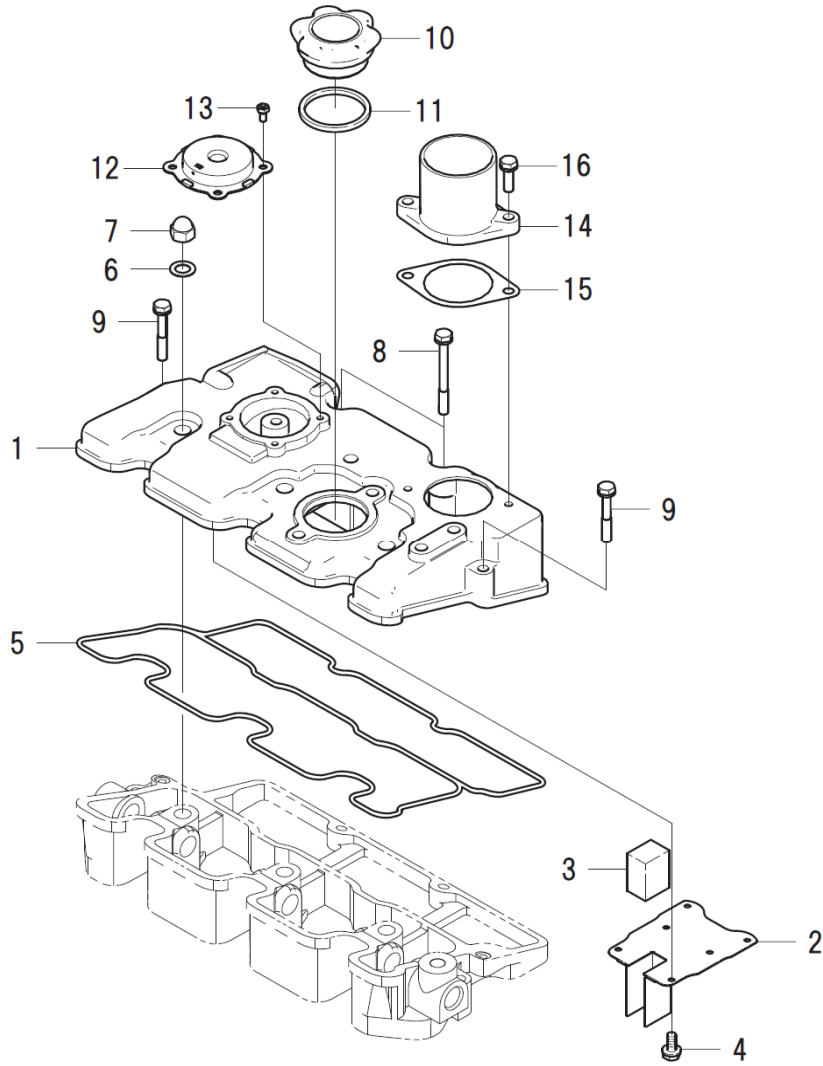
見出番号 Key No	部品番号 Parts No	部品名称 Parts Name		台当個数 Qty					互換性 R/P	適応号機 Application	型 寸 Description	備 考 Remarks
				ALL	S	F	FD					
1	140606941	PIPE.OIL	オイルパイプCOMPL	1								
2	140996260	GASKET.M8	ガスケット:M8	4								
3	198486780	BOLT BANJO	アイボルト	2								
4	111147491	GASKET.CYLINDER HEAD	ガスケット:ヘッド T=1.3	1								
4	111147501	GASKET.CYLINDER HEAD	ガスケット:ヘッド T=1.4	1								
5	111012000	HEAD ASSY.CYLINDER	シリンダヘッドASSY:SB	1								
6	110136400	SEAT.VALVE	バルブシート:IN	3								
7	012110655	STUD BOLT	スタッドボルト	2								
8	064210010	SEALING CAP	シーリングキャップ	2								
9	064210018	SEALING CAP	シーリングキャップ	5								
10	064210025	SEALING CAP	シーリングキャップ	4								
11	064210030	SEALING CAP	シーリングキャップ	2								
12	120166380	VALVE.INTAKE	インテイクバルブ	3								
13	120176380	VALVE.EXHAUST	エキゾーストバルブ	3								
14	120186080	RETAINER	リテーナ	6								
15	120226070	COTTER	コッタ	12								
16	120406050	SEAL.VALVE GUIDE:EX	バルブガイドシール:EX	3								
17	120406070	SEAL.VALVE GUIDE:IN	バルブガイドシール:IN	3								
18	198216700	SPRING	スプリング	6								
19	111136480	BOLT.CYLINDER HEAD	ヘッドボルト	11								
20	111136490	BOLT.CYLINDER HEAD	ヘッドボルト	3								
21	195816540	HANGER	ハンガー	2								
22	011510816	BOLT	ボルト	2								
23	012109044	STUD BOLT	スタッドボルト	3								
24	120216041	CAP VALVE	バルブキャップ	6								
25	120037000	ROCKER ARM ASSY:SB	ロッカーアームASSY:SB	1								
26	120356131	ROCKER ARM COMPL:IN	ロッカーアームCOMPL:IN	3								
27	120356141	ROCKER ARM COMPL:EX	ロッカーアームCOMPL:EX	3								
28	199486220	ADJUSTMENT SCREW	アジャストスクリュー	6								
29	020109076	NUT	ナット	6								
30	120316281	SHAFT.ROCKER ARM	ロッカーアームシャフト	1								
31	198217170	SPRING	スプリング	2								
32	199280300	SHIM	シム:0.5	4								
33	052109076	O-RING	Oリング	1								
34	120996140	GASKET:ROC/BACKET	ガスケット:ロッカーアームブラケット	1								

FIG.104 CYLINDER HEAD, ROCKER ARM
シリンダヘッド, ロッカーアーム



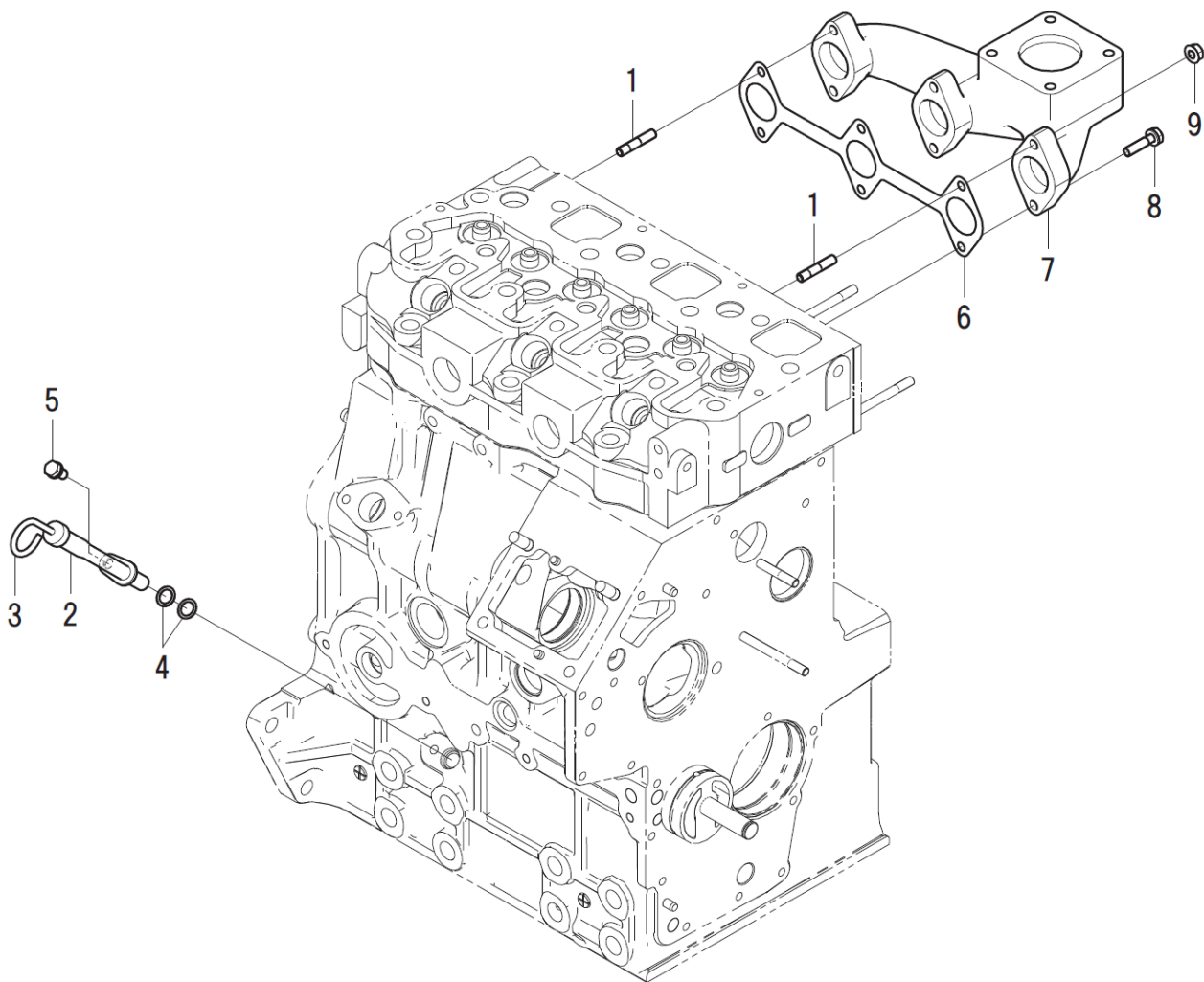
見出番号 Key No	部品番号 Parts No	部品名称 Parts Name		台当個数 Qty					互換性 R/P	適応号機 Application	型 寸 Description	備 考 Remarks
				ALL	S	F	FD					
35	023100010	NUT	ナット	3								
36	011310635	BOLT	ボルト	2								
37	185246060	PRESSURE UNIT.OIL	マノコタケ	1								
38	185366190	PLUG.GLOW	グロープラグ	3								
39	185376140	CONNECTOR	コネクタ:グロー	1								
40	023100004	NUT	ナット	3								
41	185606170	HARNESS.WIRE	ワイヤーハーネス	1								
42	020100004	NUT	ナット	1								
43	027100004	SPRING.WASHER	スプリングワッシャ	1								

FIG.105 HEAD COVER
ヘッドカバー



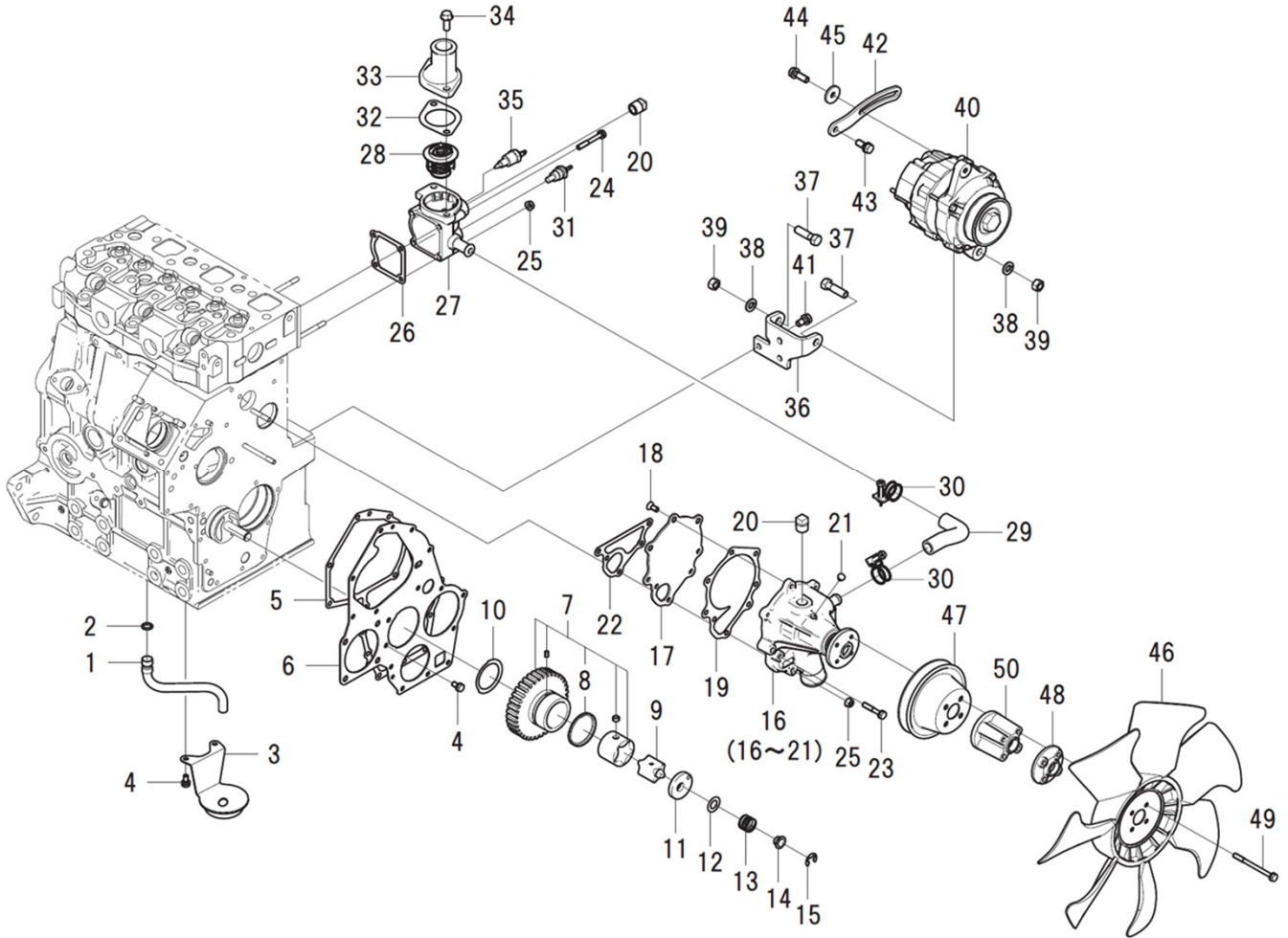
見出番号 Key No	部品番号 Parts No	部品名称 Parts Name	台当個数 Qty					互換性 R/P	適応号機 Application	型 寸 Description	備 考 Remarks
			ALL	S	F	FD					
1	111211190	COVER.CYLINDER HEAD ヘッドカバー:ウエ SB	1								
2	110666210	STOPPER.OIL オイルストッパ	1								
3	110666060	OIL STOPPER スチールウール	1								
4	015600406	SCREW スクリュ	6								
5	111996410	GASKET.TOP COVER ガスケット:ヘッドカバー	1								
6	140996270	GASKET.M10 ガスケット:M10	3								
7	024600010	CAP NUT キャップナット	3								
8	011310660	BOLT ボルト:M6X60 パネサツキ	2								
9	011310640	BOLT ボルト	2								
10	198436010	CAP キャップ	1								
11	052100400	O-RING Oリング	1								
12	110566080	VALVE.BREATHER ブリーザバルブ	1								
13	011100408	BOLT ボルト	4								
14	135566570	ELBOW.INTAKE:SB アダプタ:エアインテイク:SB	1								
15	135996951	GASKET.AIR INTAKE ガスケット:エアインテイク	1								
16	011310620	BOLT ボルト	2								

FIG.106 EXHAUST MANIFOLD, GAUGE
エキゾーストマニホールド, ゲージ



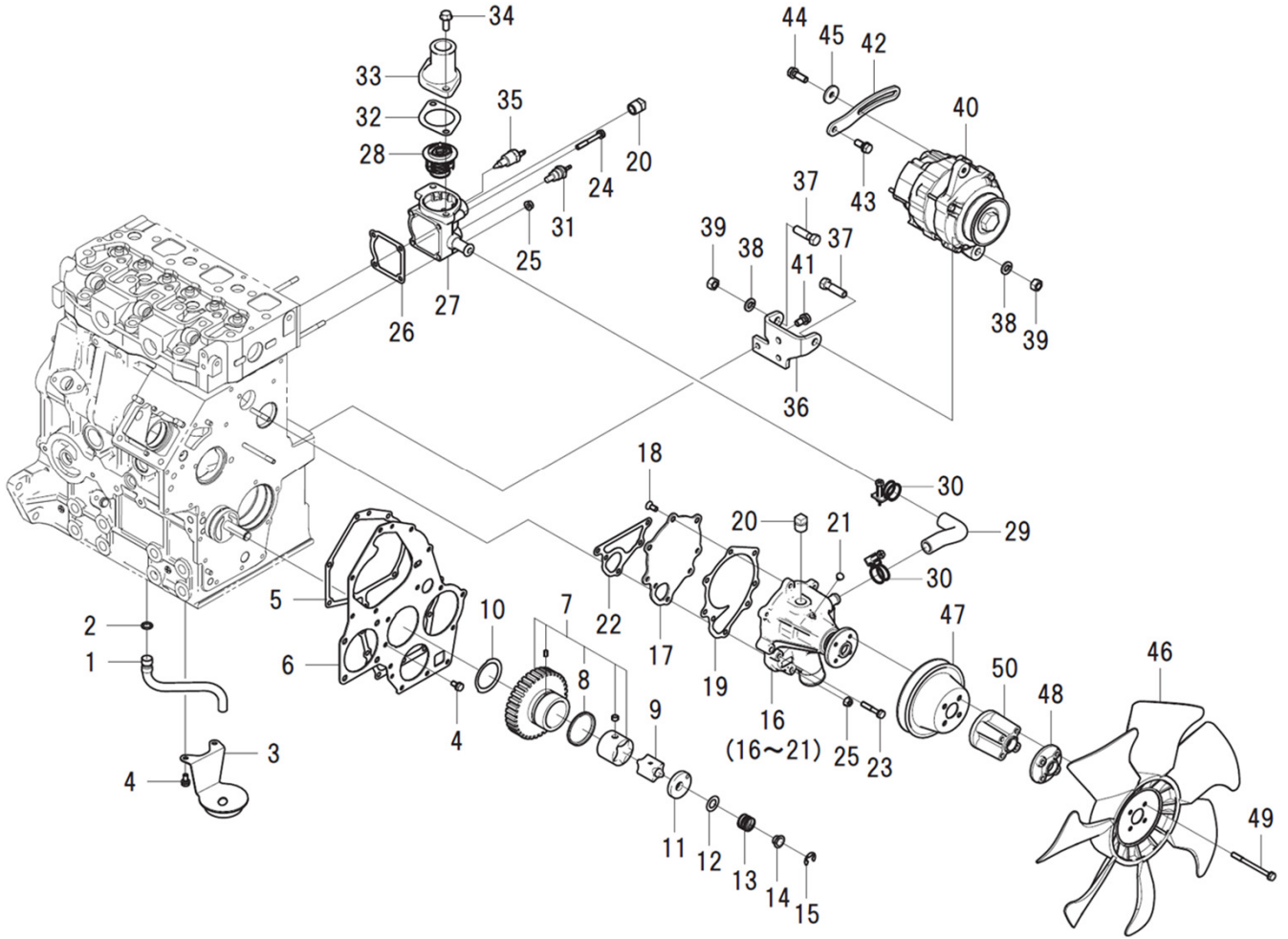
見出番号 Key No	部品番号 Parts No	部品名称 Parts Name	台当個数 Qty					互換性 R/P	適応号機 Application	型 寸 Description	備 考 Remarks
			ALL	S	F	FD					
1	012110625	STUD BOLT スタットボルト	2								
2	110756490	GAUGE GUIDE COMPL ゲージガイドCOMPL	1								
3	198416270	LEVEL GAUGE COMPL レベルゲージCOMPL	1								
4	052109113	O-RING Oリング	2								
5	011310612	BOLT ボルト	1								
6	135996590	GASKET.EX.MANIFOLD ガスケットEXマニホールド	1								
7	135616400	MANIFOLD.EXHAUST エキゾーストマニホールド:SB-H	1								
8	011310625	BOLT ボルト	4								
9	023100006	NUT ナット	2								

FIG.107 WATER PUMP, THERMOSTAT CASE, ALTERNATOR
 ウォーターポンプ、サーモスタットケース、オルタネーター



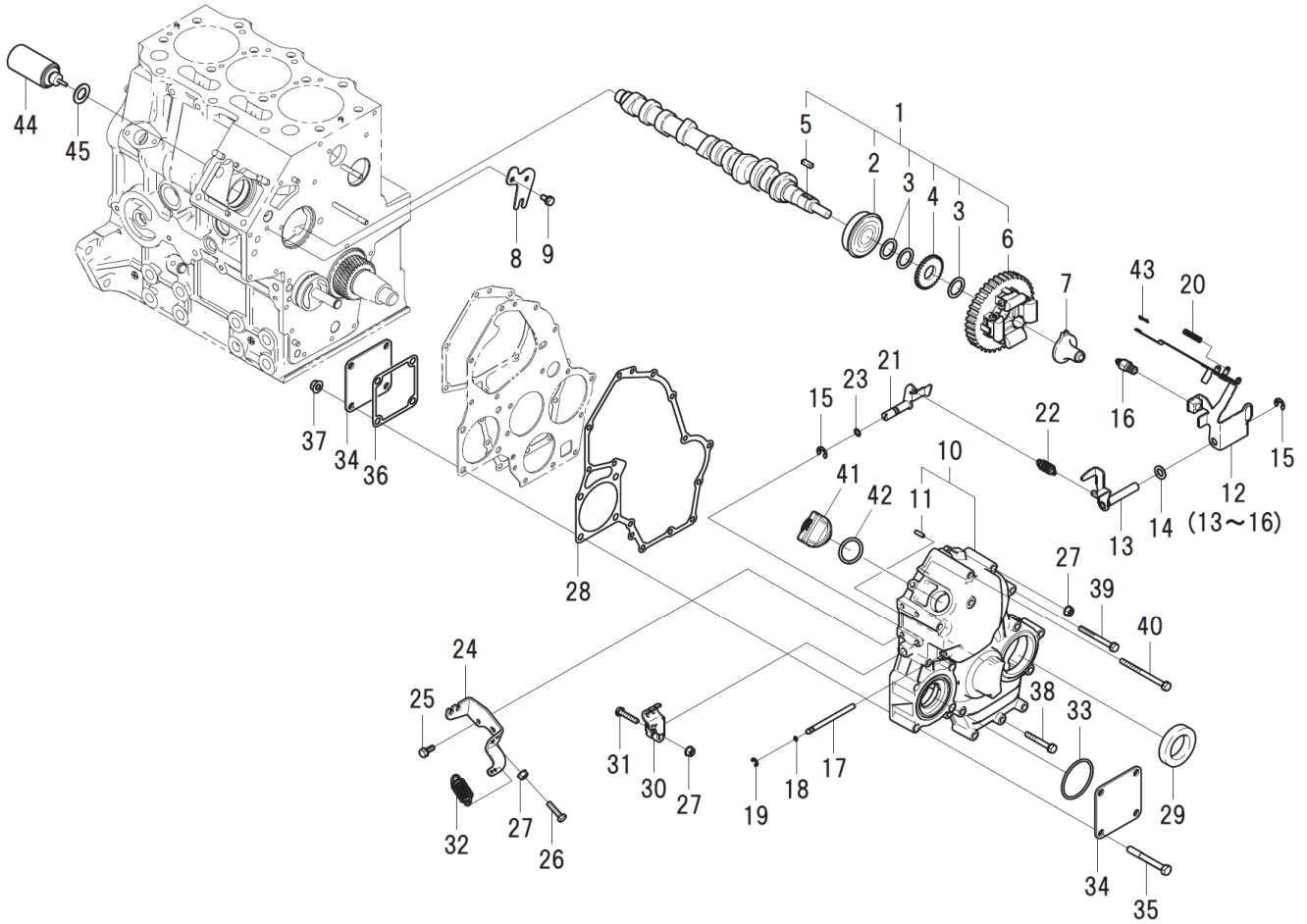
見出番号 Key No	部品番号 Parts No	部品名称 Parts Name	台当個数 Qty					互換性 R/P	適応号機 Application	型 寸 Description	備 考 Remarks
			ALL	S	F	FD					
1	140986860	PIPE	パイプ	1							
2	052109076	O-RING	Oリング	1							
3	140406520	FILTER.SUCTION	サクションフィルタCOMPL	1							
4	011310612	BOLT	ボルト	4							
5	165996540	GASKET	ガスケット:フロントプレート	1							
6	165166620	PLA TE.FRONT:SB	フロントプレート:SB	1							
7	165026230	GEAR ASSY.IDLE	アイドルギヤASSY	1							
8	198217760	SPRING	スプリング	1							
9	140166250	ROTOR	ロータ	1							
10	199266270	WASHER.THRUST	スラストワッシャ	1							
11	140116220	COVER.OIL PUMP	オイルポンプカバー	1							
12	199286340	SHIM SET	シム セット	1							
13	198216720	SPRING	スプリング	1							
14	199236540	COLLAR	カラー	1							
15	036800010	SNAP RING	スナップリング	1							
16	145017770	PUMP ASSY.WATER	ウォーターポンプASSY:SB	1							
17	145146320	SET PLATE	セットプレート	1							
18	015300614	SCREW	スクリュー	3							
19	145996681	GASKET. SET PLATE	ガスケット:セットプレート	1							
20	064500030	PLUG	プラグ	2							
21	198466910	PLUG.BLANK	プラグ	1							
22	145996990	GASKET.WATER PUMP	ガスケット:W/P	1							
23	011310635	BOLT	ボルト	4							
24	011310645	BOLT	ボルト	2							
25	023100006	NUT	ナット	3							
26	145996710	GASKET	ガスケット:サーモケース	1							
27	145217140	CASE.THERMOSTAT:SB	サーモスタットケース:SB	1							
28	145206220	THERMOSTAT COMPL	サーモスタットCOMPL	1							
29	145536051	HOSE	ホース	1							
30	067100022	HOSE BAND	ホースバンド	2							
31	385720011	SENSOR	センサー:サーモメータ	1							
32	145996051	GASKET. THERMO COVER	ガスケット:サーモカバー	1							
33	145226320	COVER.THERMOSTAT:SB	サーモスタットカバー:SB	1							
34	010810820	BOLT	ボルト	2							
35	385720360	SWITCH:THERMO	スイッチ:サーモ	1							

FIG.107 WATER PUMP, THERMOSTAT CASE, ALTERNATOR
 ウォーターポンプ、サーモスタットケース、オルタネーター



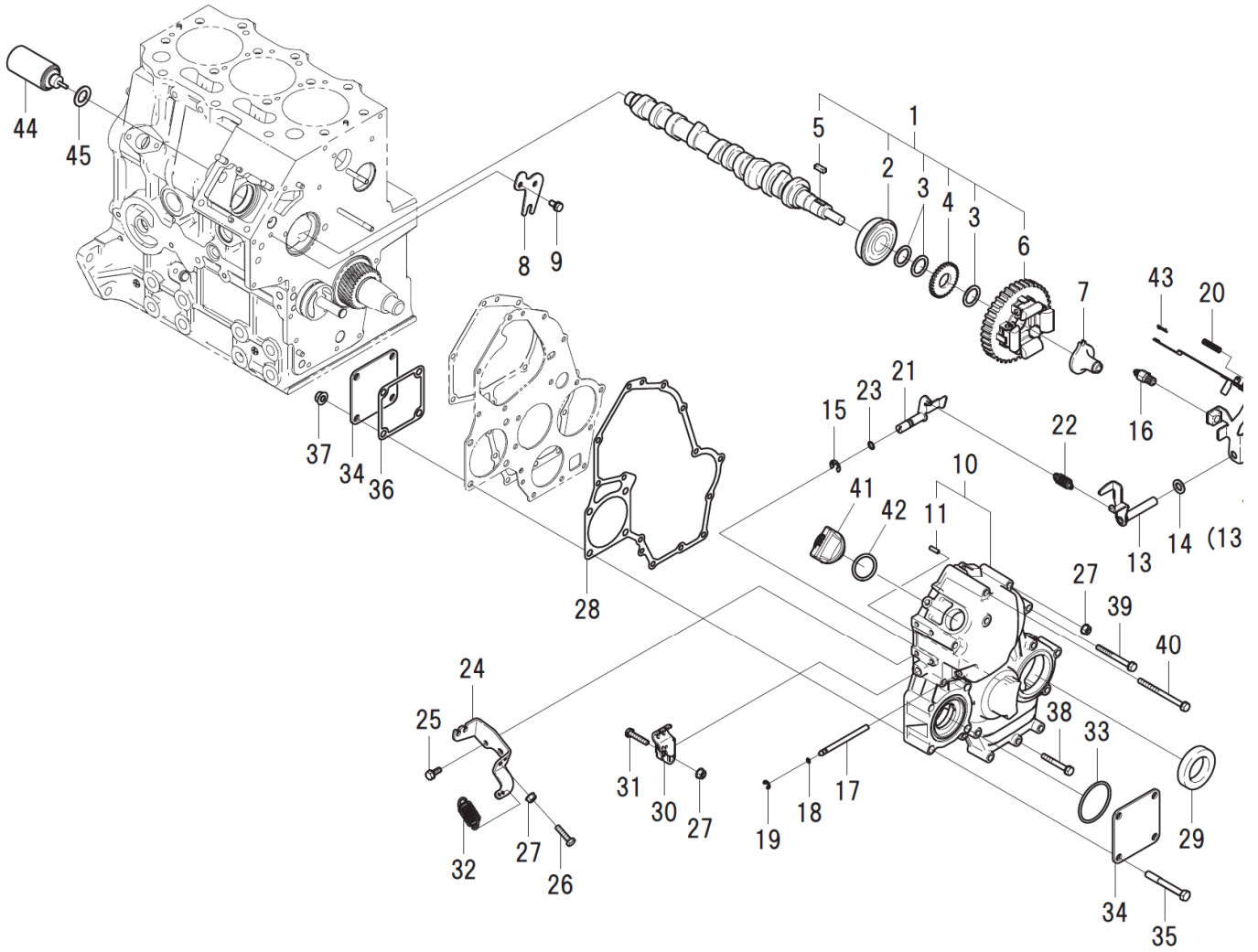
見出番号 Key No	部品番号 Parts No	部品名称 Parts Name		台当個数 Qty					互換性 R/P	適応号機 Application	型 寸 Description	備 考 Remarks
				ALL	S	F	FD					
36	185976900	STAY:SB	ステイ:SB	1								
37	010311035	BOLT	ボルト	2								
38	027100010	SPRING WASHER	スプリングワッシャ	2								
39	020900010	NUT	ナット	2								
40	185046320	ALTERNATOR ASSY	オルタネーターASSY	1								
41	011510816	BOLT	ボルト	3								
42	185727000	PLATE ADJUSTING	アジャスティングプレート:メッキ	1								
43	011510820	BOLT	ボルト	1								
44	011510825	BOLT	ボルト	1								
45	026109017	WASHER	ワッシャ	1								
46	145306510	FAN COOLING	クーリングファン COMPL	1								
47	145337030	PULLEY.FAN	ファンプーリ	1								
48	145386910	HOLDER.FAN:10	ファンホルダ:10	1								
49	011310675	BOLT	ボルト	4								
50	145387000	HOLDER.FAN:50	ファンホルダ:50	1								

FIG.108 CAMSHAFT, TIMING GEAR CASE
カムシャフト、タイミングギヤケース



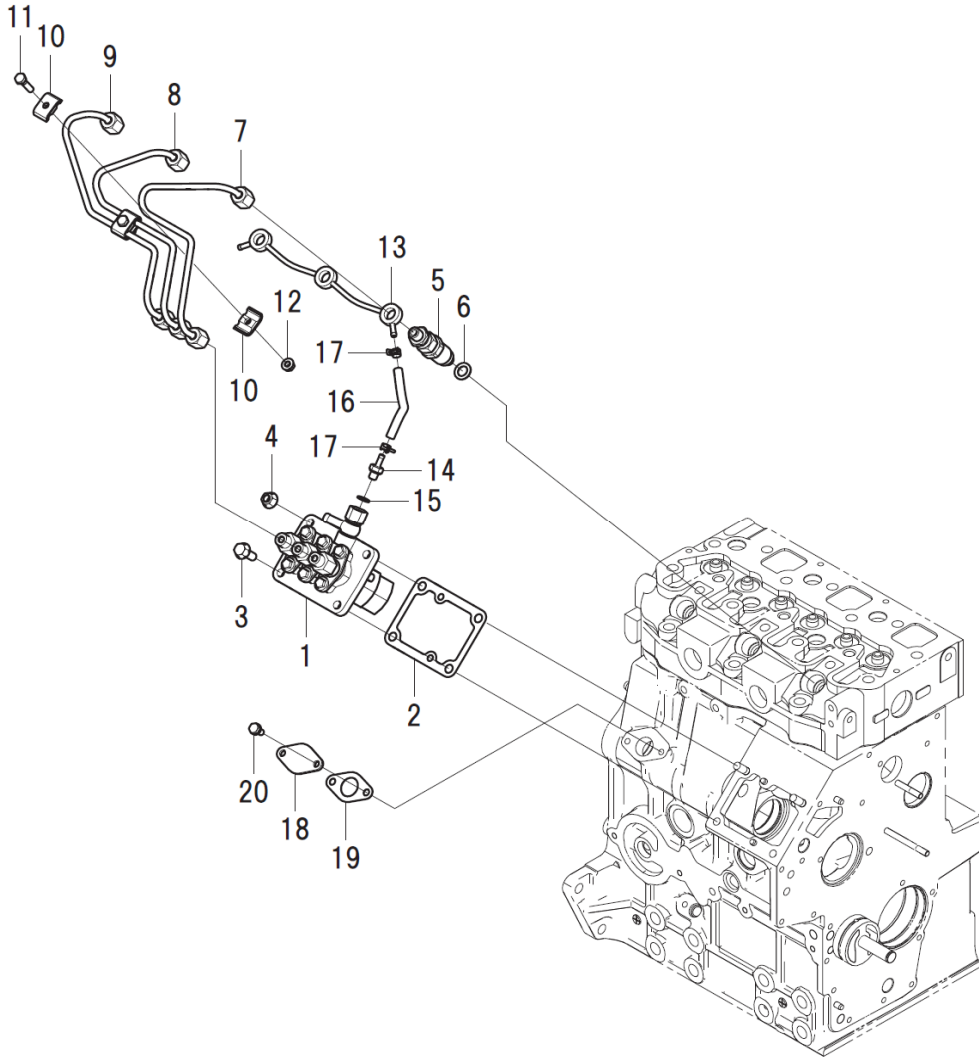
見出番号 Key No	部品番号 Parts No	部品名称 Parts Name	台当個数 Qty					互換性 R/P	適応号機 Application	型 寸 Description	備 考 Remarks
			ALL	S	F	FD					
1	120026350	CAMSHAFT ASSY	カムシャフトASSY	1							
2	040156304	BALL BEARING	ボールベアリング	1							
3	199216230	SPACER	スペーサ	3							
4	120736081	GEAR	ギヤ	1							
5	034100508	KEY	キー	1							
6	120016050	GEAR ASSY.CAMSHAFT	カムギヤCOMPL	1							
7	125256120	SLIDER COMPL	スライダーCOMPL	1							
8	199566652	PLATE	プレート	1							
9	011310612	BOLT	ボルト	2							
10	165106970	CASE.GEAR:SB	ギヤケースCOMPL:SB	1							
11	030300414	SPRING PIN	スプリングピン	1							
12	125046500	LEVER ASSY.GOVERNOR	カムレバーASSY	1							
13	125406080	LEVER.GOVERNOR	テンションレバーCOMPL	1							
14	026200010	WASHER	ワッシャ	1							
15	036800008	SNAP RING	スナップリング	2							
16	131046430	ANGLICH SET ASSY	アングルライヒセットASSY	1							
17	125116141	SHAFT.GOVERNOR	シャフト	1							
18	052109108	O-RING	オリング	2							
19	036800005	SNAP RING	スナップリング	1							
20	198217500	SPRING	スプリング:スタート	1							
21	125156170	ARM COMPL	アームCOMPL	1							
22	198217220	SPRING.MAIN	スプリング:メイン	1							
23	052109110	O-RING	オリング	1							
24	125976100	STAY	ステイ	1							
25	011310614	BOLT	ボルト	2							
26	010109264	BOLT	ボルト	1							
27	023100006	NUT	ナット	3							
28	165996550	GASKET	ガスケット:ギヤケース	1							
29	198636160	OIL SEAL	オイルシール	1							
30	125416090	LEVER.GOVERNOR	カムレバー	1							
31	010110630	BOLT	ボルト	1							
32	398210070	SPRING	スプリング	1							
33	052300600	O-RING	オリング	1							
34	165206510	COVER:SB	カバー:SB	2							
35	010310865	BOLT	ボルト	4							

FIG.108 CAMSHAFT, TIMING GEAR CASE
カムシャフト、タイミングギアケース



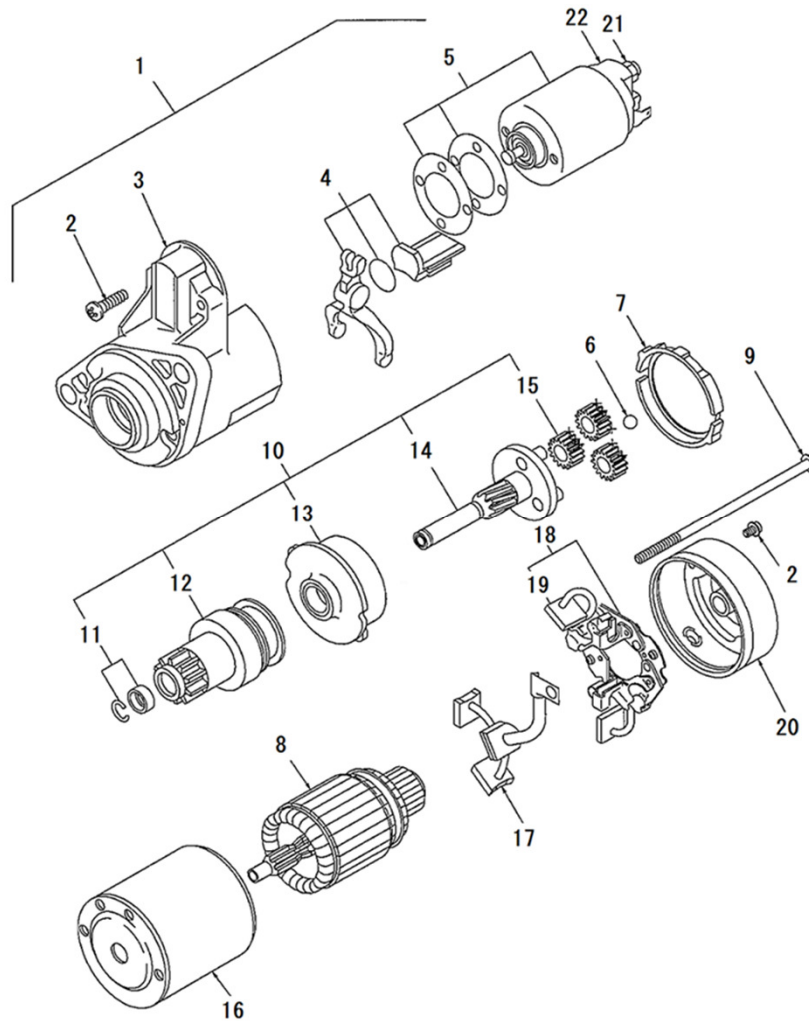
Key No	Parts No	Parts Name	QTY				R/P	Application	Description	Remarks
			ALL	S	F	FD				
36	165996610	GASKET:COVER	1							
37	023100008	NUT	4							
38	011310645	BOLT	7							
39	011310660	BOLT	3							
40	011310680	BOLT	2							
41	398430630	PLUG(OIL)	1							
42	052100280	O-RING	1							
43	031100004	SNAP PIN	1							
44	185206085	SOLENOID	1							
45	025100016	SEAL WASHER	1							

FIG.109 INJECTION PUMP, INJECTOR, INJECTION PIPE
 インジェクションポンプ、インジェクター、インジェクションパイプ



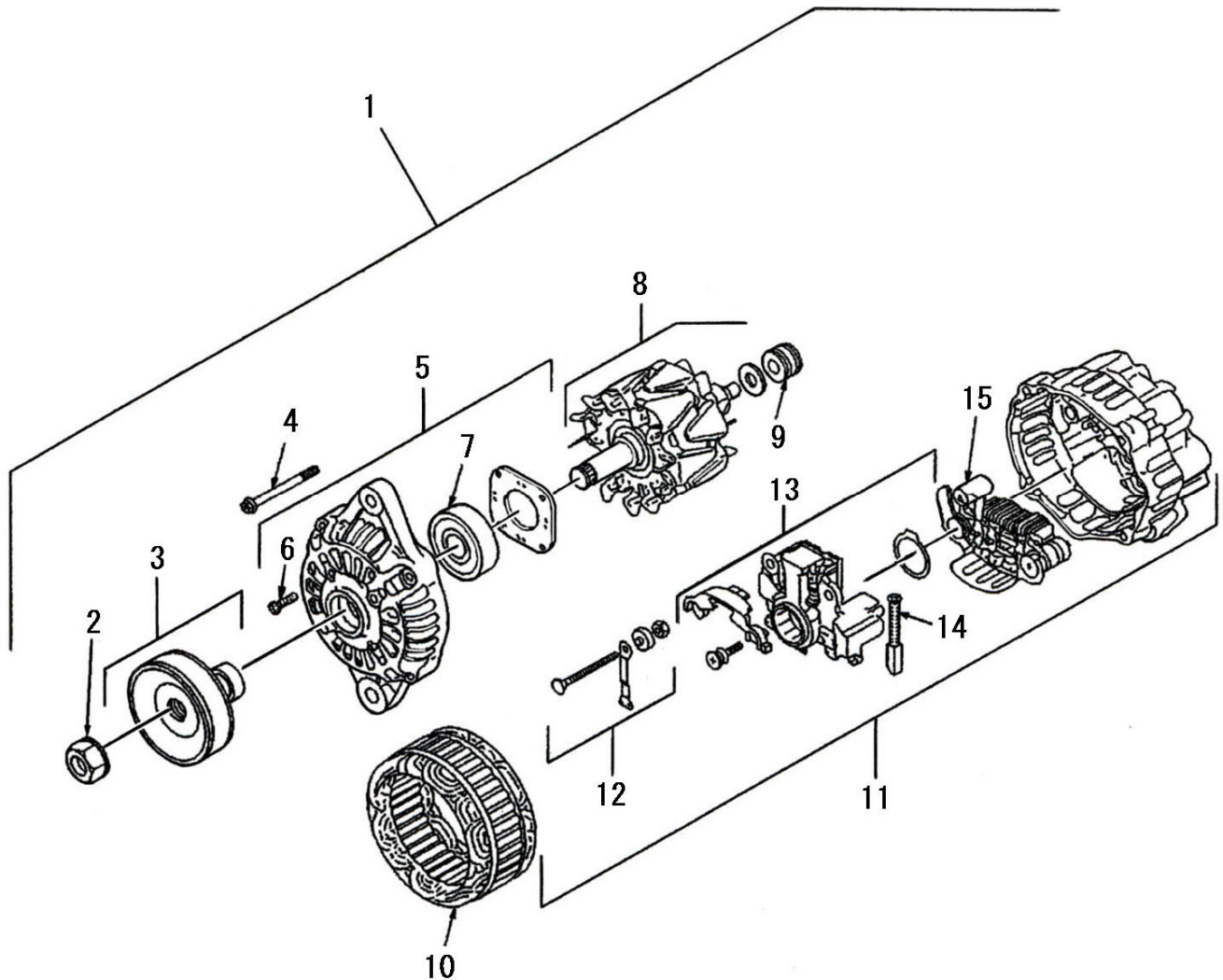
見出番号 Key No	部品番号 Parts No	部品名称 Parts Name		台当個数 Qty					互換性 R/P	適応号機 Application	型 寸 Description	備 考 Remarks
				ALL	S	F	FD					
1	131017811	PUMP ASSY.INJECTION	インジェクションポンプ ASSY	1								
2	131426380	SHIM SET	シム セット	1								
3	010810820	BOLT	ボルト	2								
4	023100008	NUT	ナット	2								
5	131406360	INJECTOR	ノズルアノドホルダ ASSY	3								
6	131426200	GASKET	ガスケット:ノズル	3								
7	131507601	PIPE.INJECTION	インジェクションパイプ COMPL	1								
8	131507611	PIPE.INJECTION	インジェクションパイプ COMPL	1								
9	131507621	PIPE.INJECTION	インジェクションパイプ COMPL	1								
10	199106021	CLAMP	クランプ COMPL	4								
11	010110625	BOLT	ボルト	2								
12	023100006	NUT	ナット	2								
13	131606960	PIPE.RETURN	リターンパイプ COMPL	1								
14	198487920	CONNECTOR	コネクタ	1								
15	140996350	WASHER	ワッシャ	1								
16	068204090	FUEL HOSE	フューエルホース	1								
17	067200078	HOSE CLIP	ホースクリップ	2								
18	165206640	COVER	カバー	1								
19	130996130	GASKET	ガスケット:フィードポンプ	1								
20	011310612	BOLT	ボルト	2								

FIG.110 STARTING MOTOR
スターティングモーター



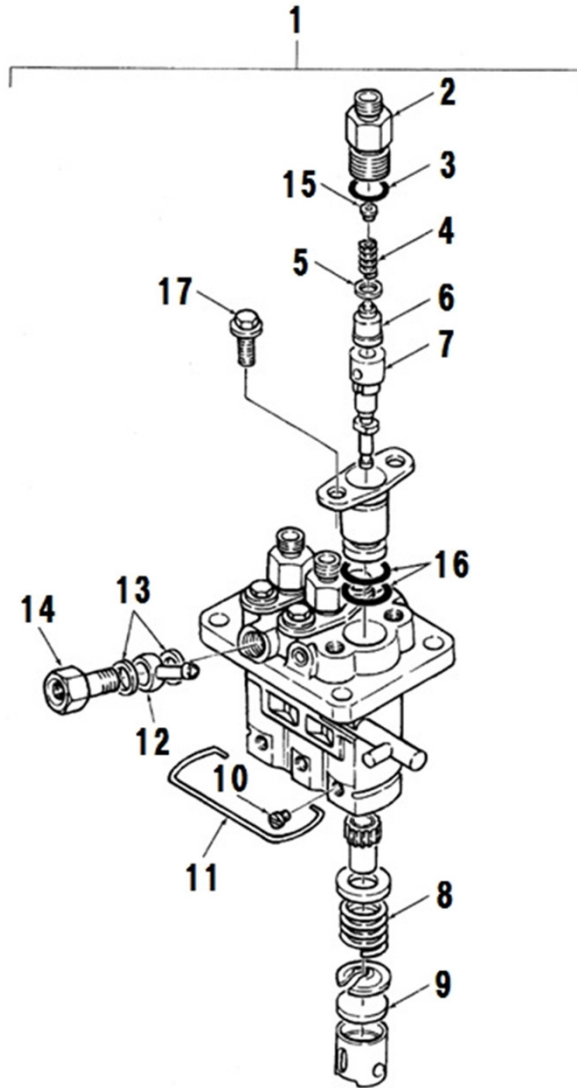
見出番号 Key No	部品番号 Parts No	部品名称 Parts Name	台当個数 Qty					互換性 R/P	適応号機 Application	型寸 Description	備考 Remarks
			ALL	S	F	FD					
1	185086551	MOTOR ASSY. STARTING スタータ ASSY	1							Inc: 2-22	
2	185846468	SCREW SET スクリューSET	1								
3	185846610	BRACKET ASSY FRONT ブラケット ASSY フロント	1								
4	185846615	LEVER SET レバーセット	1								
5	185816340	SWITCH ASSY スイッチ ASSY	1								
6	185846616	BALL ボール	1								
7	185846617	PACKINE パッキン	1								
8	185846684	ARMATURE アマチュア	1								
9	185846621	HEXAGON HEAD SET ロツカクホルトセット	1								
10	185866391	SHAFT ASSY CLUTCHSE シャフトASSY クラッチセット	1							Inc: 11-15	
11	185846614	STOPPER SET ストッパセット	1								
12	185866411	OVER RUNNING CLUTCH オーバーランイングクラッチ	1								
13	185846613	GEAR ASSY: INTERNAL インターナルギヤASSY	1								
14	185866400	SHAFT ASSY GEAR シャフトASSY ギヤ	1								
15	185846613	GEAR ASSY ギヤ ASSY	3								
16	185846619	YOKE ASSY ヨーク ASSY	1								
17	185416490	BRUSH ASSY ブラシ ASSY	1								
18	185416500	BRUSH HOLDER ASSY ブラシホルダ ASSY	1							Inc: 19	
19	185886070	SPRING BRASH SET スプリングブラシセット	1								
20	185846620	BRACKET ASSY REAR ブラケット ASSY リヤ	1								
21	020109160	NUT ナット	1								
22	185736330	COVER カバー: スタータ	1								

FIG.111 ALTERNATOR
オルタネーター



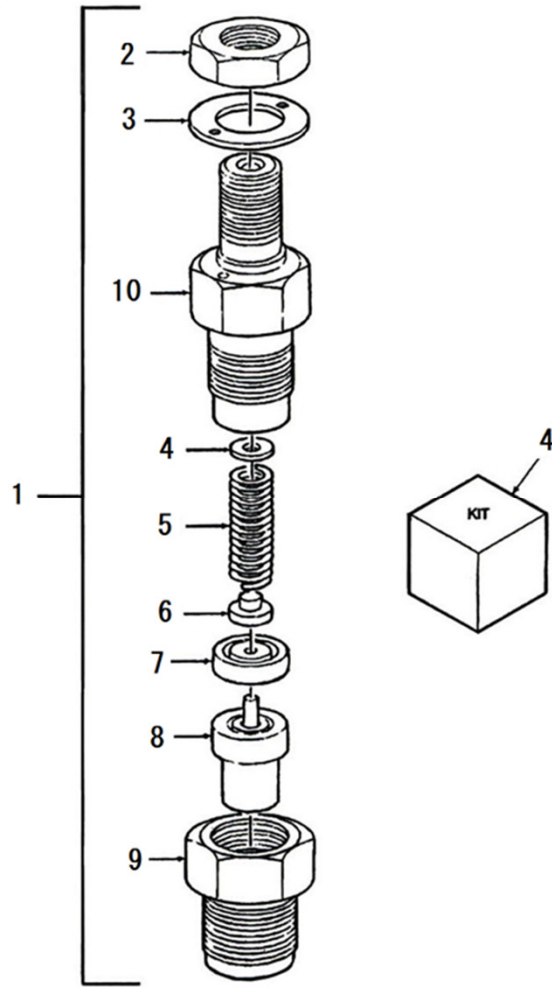
見出番号 Key No	部品番号 Parts No	部品名称 Parts Name		台当個数 Qty					互換性 R/P	適応号機 Application	型 寸 Description	備 考 Remarks
				ALL	S	F	FD					
1	185046320	ALTERNATOR ASSY	オルタネーターASSY	1							Inc:2-15	
2	185446269	NUT	ナット	1								
3	185436180	PULLEY	プーリ	1								
4	185446270	SCREW SET	スクリュー SET	1								
5	185426210	BRACKET. FRONT	ブラケットASSY	1							Inc:6-7	
6	185446271	SCREW SET	スクリュー SET	1								
7	185446272	BEARING	ベアリング	1								
8	185446273	ROTOR ASSY	ローターASSY	1							Inc:9	
9	185446274	BEARING	ベアリング	1								
10	185446275	STATOR	ステータ	1								
11	185426220	BRACKET. REAR	ブラケットASSY	1							Inc:12-15	
12	185446278	TERMINAL SET	ターミナルSET	1								
13	185446277	REGULATOR ASSY	レギュレーターASSY	1								
14	185416480	BRUSH	ブラシ COMPL	2								
15	185446276	RECTIFIER ASSY	レクチファイアASSY	1								

FIG.112 INJECTION PUMP - 131017811
 インジェクションポンプ



見出番号 Key No	部品番号 Parts No	部品名称 Parts Name	台当個数 Qty				互換性 R/P	適応号機 Application	型 寸 Description	備 考 Remarks
			ALL	S	F	FD				
1	131017811	PUMP ASSY. INJECTION	インジェクションポンプASSY	1						Inc: 2-17
2	131196200	HOLDER: D. V	デリバリアバルブホルダ	3						
3	131227310	O-RING	Oリング	3						
4	131176510	SPRING: D. V	スプリング: デリバリアバルブ	3						
5	131186110	GASKET	ガスケット	3						
6	131156260	VALVE: DELIVERY	デリバリアバルブASSY	3						
7	131116660	PLUNGER	プランジャCOMPL	3						
8	131176320	SPRING	プランジャスプリング	3						
9	131296530	PLATE	プレート KIT	AR						
10	131296645	PIN	ピン	3						
11	131296954	SNAP RING	スナップ リング	1						
12	131246010	PIPE JOINT	アイ	1						
13	131296255	GASKET	ガスケット	2						
14	131246170	EYE BOLT	アイボルト	1						
15	*	SPRING SEAT	スプリングシート	3						
16	131227320	O-RING	Oリング	6						
17	131136430	BOLT	ボルト	6						

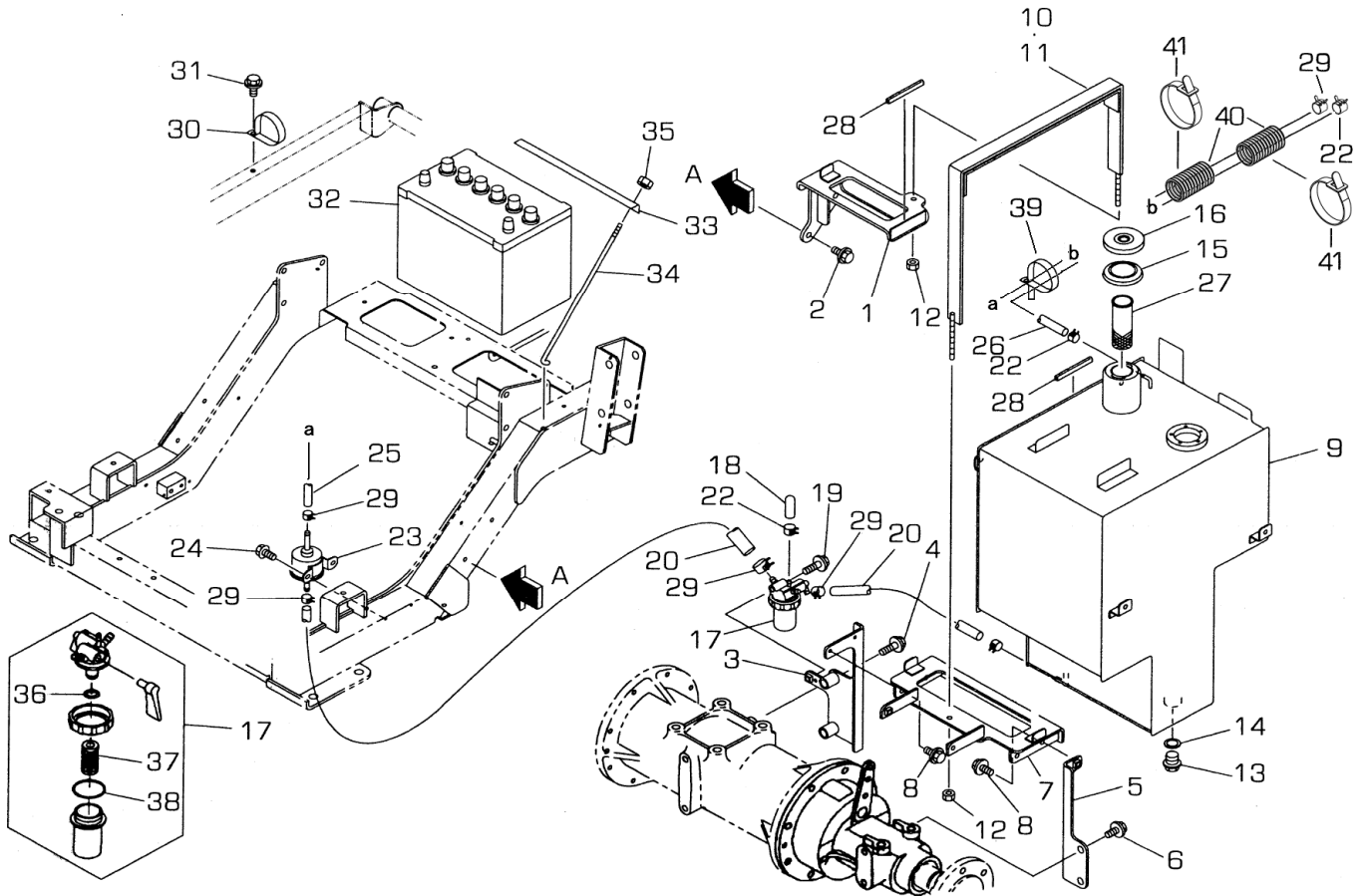
FIG.113 FUEL INJECTOR
 フュエルインジェクター



見出番号 Key No	部品番号 Parts No	部品名称 Parts Name		台当個数 Qty					互換性 R/P	適応号機 Application	型 寸 Description	備 考 Remarks
				ALL	S	F	FD					
1	131406360	INJECTOR	ノズルアンド ホルダ ASSY	3								Inc: 2-10
2	131446006	NUT	ナット	1								
3	131426230	GASKET	ガスケット	1								
4	131437360	SHIM	シムKIT	AR								
5	131446074	SPRING	スプリング	1								
6	131446075	SPRING SEAT	スプリングシート	1								
7	131446076	SPACER	スペーサ	1								
8	131416170	NOZZLE ASSY	ノズルASSY	1								
9	131446077	NUT	ナット	1								
10	*	BODY	ボディ	1								

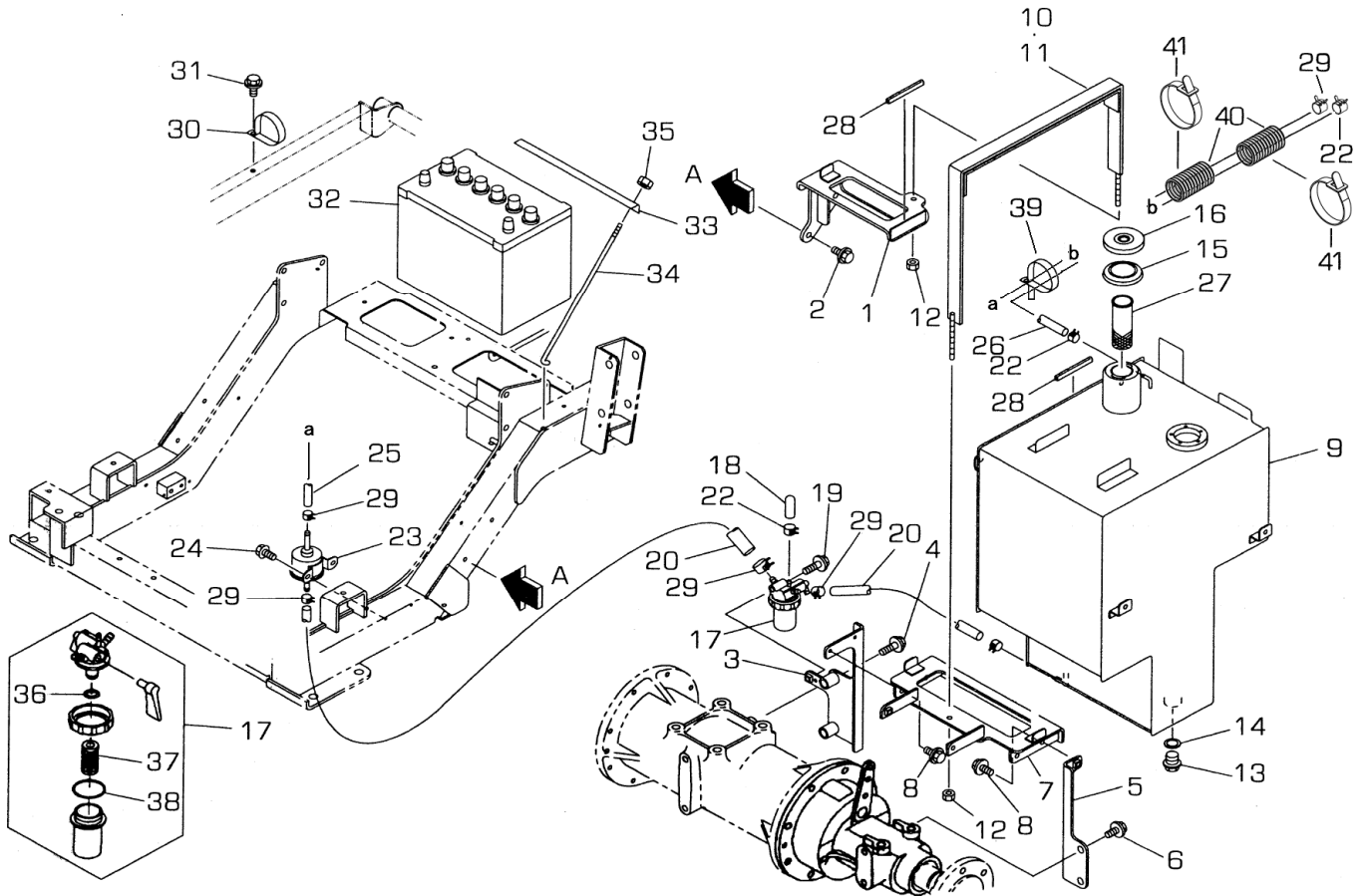
シャシ編 (CHASSIS)

FIG.201 FUEL TANK, BATTERY
 フューエルタンク、バッテリー



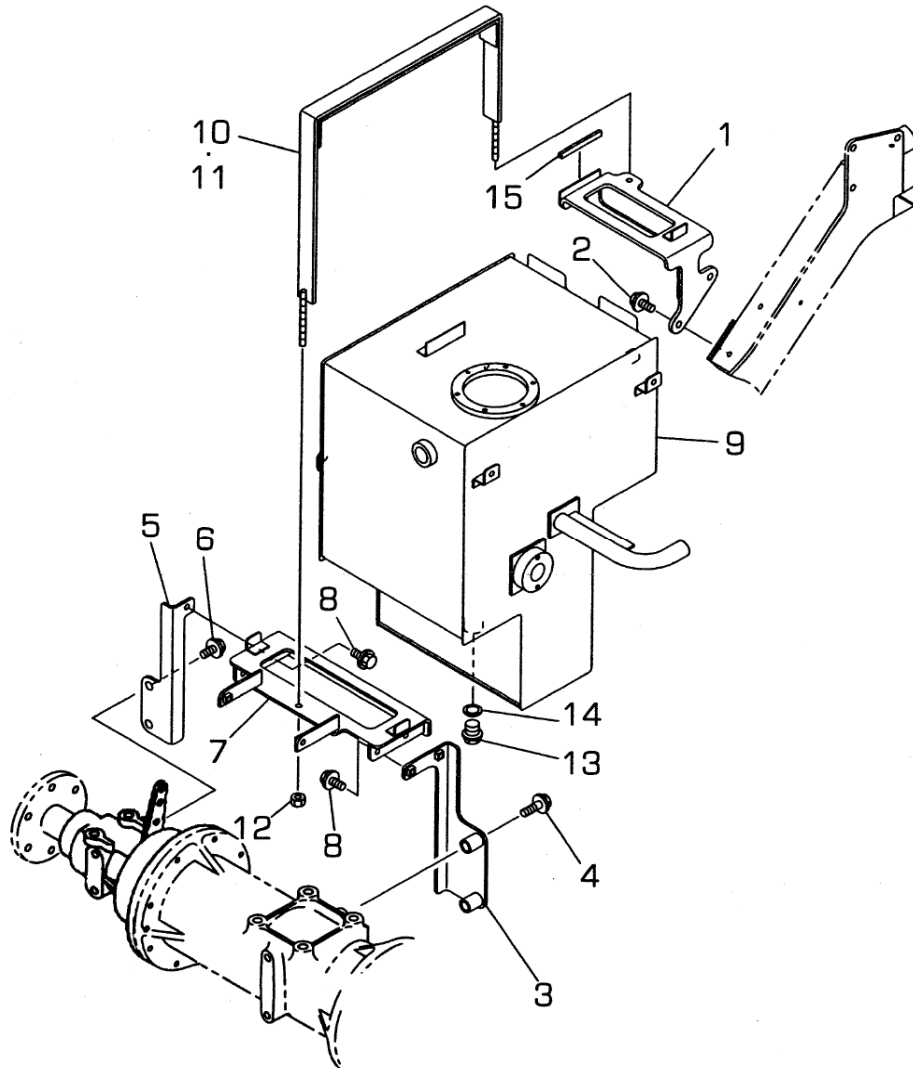
見出番号 Key No	部品番号 Parts No	部品名称 Parts Name		台当個数 Qty					互換性 R/P	適応号機 Application	型寸 Description	備考 Remarks
				ALL	S	F	FD					
1	360501550	HOLDER:TANK	タンクリツケダイ:L	1								
2	011511025	BOLT	ボルト	2						M10x25.SW		
3	360501510	HOLDER:TANK	タンクリツケダイ	1								
4	011511245	BOLT	ボルト	2						M12x45.SW		
5	360501470	HOLDER:TANK	タンクリツケダイ:L	1								
6	011511225	BOLT	ボルト	2						M12x25.SW		
7	360501590	HOLDER:TANK	サポート	1								
8	011510820	BOLT	ボルト	3						M8x20.SW		
9	360102291	TANK:FUEL	タンクネリヨウ	1								
10	360200710	TANK BAND	タンクバンド	1								
11	A98130090	SPONGE	フェルト	1								
12	022300008	NUT	ナット :U	2						M8.U		
13	064700020	PLUG	ツバツキプラグ :M20X1.5	1						M20		
14	025100020	SEAL WASHER	シールワッシャ	1								
15	398113570	RUBBER	ゴム	1								
16	360300080	FILLER CAP	フィラキャップ	1								
17	360700231	FUEL FILTER ASSY	フエフィルタASSY	1								
18	131646010	RUBBER CAP	キャップ	1								
19	011510845	BOLT	ボルト	1						M8x45.SW		
20	360771040	FUEL PIPE	フエエルパイプ	2						L250		
21												
22	067200078	HOSE CLIP	ホースクリップ	3								
23	360800040	FUEL PUMP	フエエルポンプ	1								
24	010800612	BOLT	ボルト	2						M6x12		
25	360771480	FUEL PIPE	フエエルパイプ	1								
26	068209267	HOSE	ホース	1						L2070		
27	130340110	FILTER:FUEL	フィルタネット	1								
28	398121020	RUBBER	ゴム	2						L85		
29	067200120	HOSE CLIP	ホースクリップ	6						φ 12		
30	399113620	CLAMP	クランプ	1								
31	010800820	BOLT	ボルト	1						M8x20		
32	389510740	BATTERY:75D26L	バッテリー:75D26L	1						75D26L		
33	389310020	BATTERY HOLDER	バッテリーホルダ	1								
34	389320211	BATTERY ROD	バッテリーロッド	2								
35	022400006	U-NUT	ナット:Uナット	2						M6.U		

FIG.201 FUEL TANK, BATTERY
 フューエルタンク、バッテリー



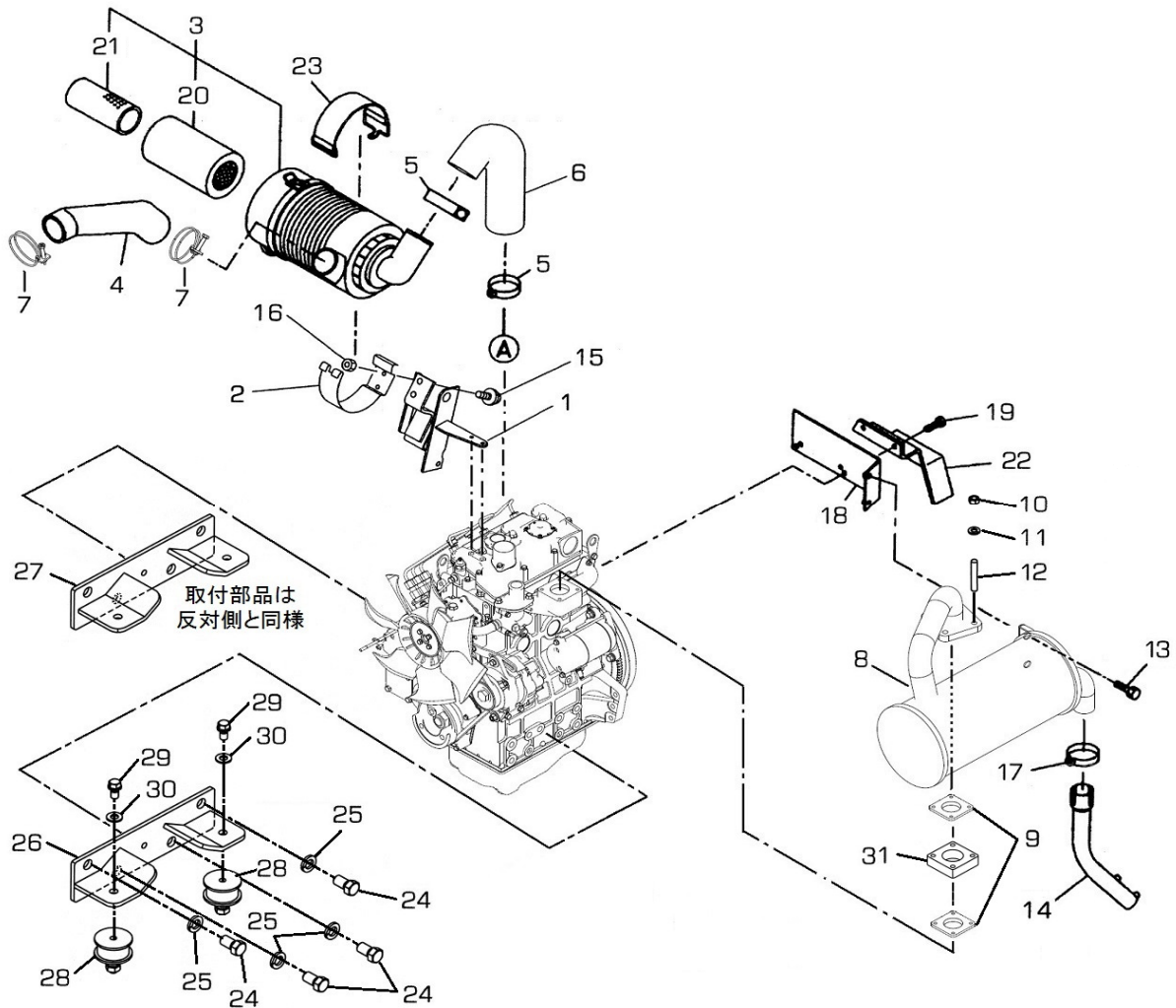
見出番号 Key No	部品番号 Parts No	部品名称 Parts Name		台当個数 Qty					互換性 R/P	適応号機 Application	型 寸 Description	備 考 Remarks
				ALL	S	F	FD					
36	052109130	O-RING	Oリング	1						P10	フッソゴム	
37	360720130	FILTER ELEMENT	フィルタエレメント	1								
38	052109131	O-RING	Oリング	1						P39	フッソゴム	
39	398750220	BAND	バンド	1								
40	A98160840	HOSE	コルゲ-チューブ	2						φ 22x150		
41	398750220	BAND	バンド	2								

FIG.202 OIL TANK
オイルタンク



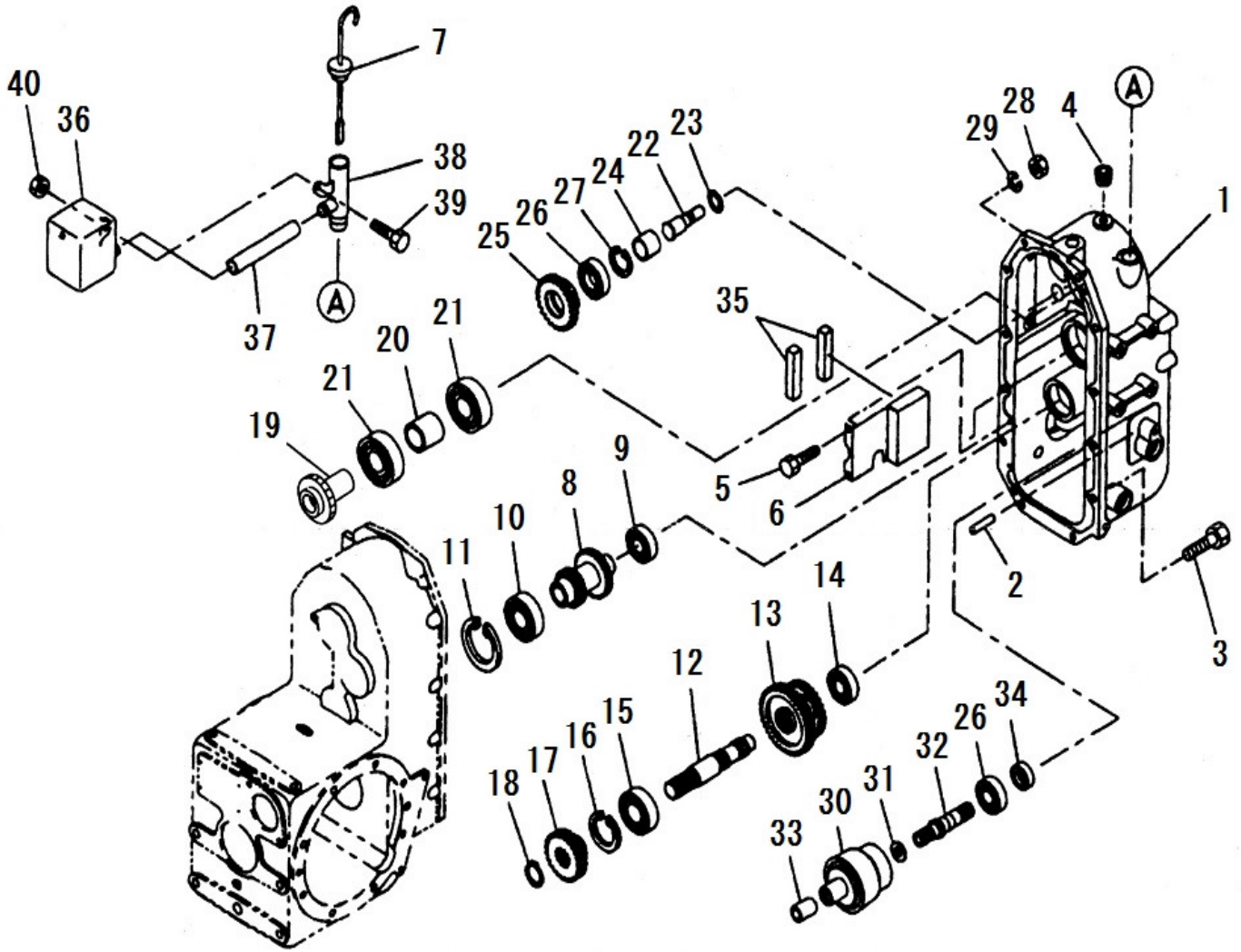
見出番号 Key No	部品番号 Parts No	部品名称 Parts Name		台当個数 Qty					互換性 R/P	適応号機 Application	型 寸 Description	備 考 Remarks
				ALL	S	F	FD					
1	360501570	HOLDER:TANK	タンクリツケタイ:R	1								
2	011511025	BOLT	ボルト	2						M10x25.SW		
3	360501530	HOLDER:TANK	タンクリツケタイ	1								
4	011511245	BOLT	ボルト	2						M12x45.SW		
5	360501490	HOLDER:TANK	タンクリツケタイ:R	1								
6	011511225	BOLT	ボルト	2						M12x25.SW		
7	360501590	HOLDER:TANK	サポート	1								
8	011510820	BOLT	ボルト	3						M8x20.SW		
9	360102312	TANK:OIL	タンクオイル	1								
10	360200710	TANK BAND	タンクバンド	1								
11	A98130090	SPONGE	フェルト	1								
12	022300008	NUT	ナット :U	2						M8.U		
13	064700020	PLUG	ツバッキプラグ :M20X1.5	1						M20		
14	025100020	SEAL WASHER	シールワッシャ	1								
15	398121020	RUBBER	ゴム	1								

FIG.203 AIR CLEANER, MUFFLER
エアクリーナ、マフラー



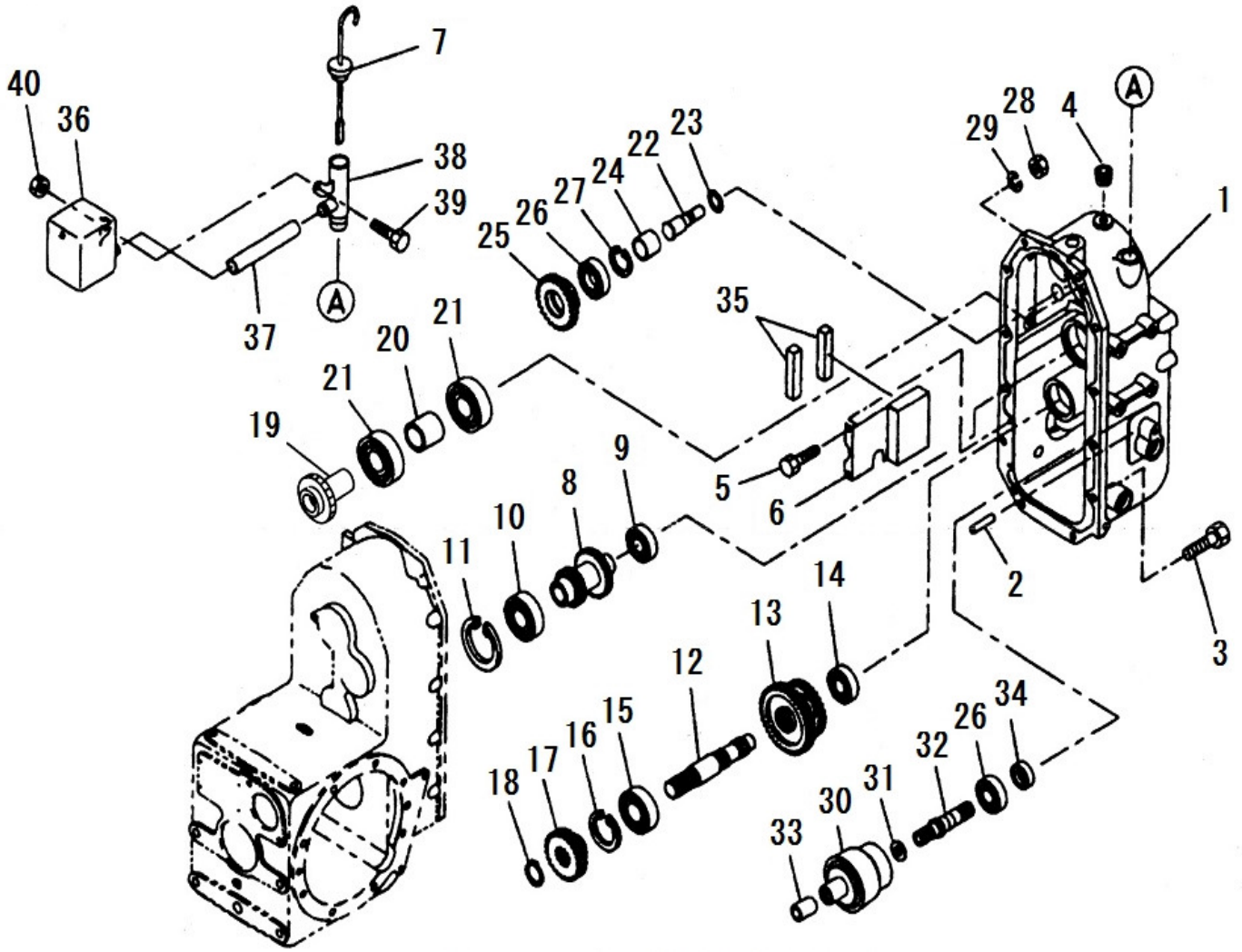
見出番号 Key No	部品番号 Parts No	部品名称 Parts Name		台当個数 Qty					互換性 R/P	適応号機 Application	型 寸 Description	備 考 Remarks
				ALL	S	F	FD					
1	314601790	HOLDER	クリーナササエ	1								
2	314601460	HOLDER	エアクリーナササエ:バンド	1								
3	314500860	AIR CLEANER ASSY	エアクリーナASSY	1								
4	314541250	AIR CLEANER HOSE	エアクリーナホース:J/N IN	1								
5	067100062	HOSE BAND	ホースバンド	2								
6	314541790	AIR CLEANER HOSE	エアクリーナホース	1								
7	067100062	HOSE BAND	ホースバンド	2								
8	314102650	MUFFLER ASSY	マフラーASSY	1								
9	314990013	GASKET	ガスケット	1								
10	020900008	NUT	ナット	4						M8x20		
11	027100008	LOCK WASHER	スプリングワッシャ	4								
12	012110840	STUD BOLT	スタッドボルト	4						M8x40		
13	011810816	BOLT	ボルト	4						M8x16		
14	314102670	PIPE	テールパイプ	1								
15	010800820	BOLT	ボルト	2						M8x20		
16	021500008	NUT	ナット	2						M8.SW		
17	398750260	BAND	ホースバンド:φ122-φ142	1								
18	314430820	STAY	マフラスティ:SR	1								
19	011810816	BOLT	ボルト	2						M8x16		
20	314531176	FILTER COMP AIR CLEN	フィルター-COMP:エアクリーナ 5	1								
21	314531177	2ND FILTER COMP AIR	セカンド フィルタ COMP エアクリ	1								
22	350756340	COVER	カバー:フライホイール	1								
23	398119972	HOLDER	ゴム:エアクリーナササエ	1								
24	010411425	BOLT	ボルト	8						M14x25		細目
25	027100014	LOCK WASHER	スプリングワッシャ	8								
26	310601030	ENGINE SUPPORT	エンジンサポート:L	1								
27	310601040	ENGINE SUPPORT	エンジンサポート:R	1								
28	398122530	RUBBER	ゴム	4								
29	011511020	BOLT	ボルト	4						M10x20.SW		
30	026100010	WASHER	ワッシャ	4								
31	314120380	SPACER	スペーサ:EXマニ	1								

FIG.204 TRANSMISSION
トランスミッション, 走行



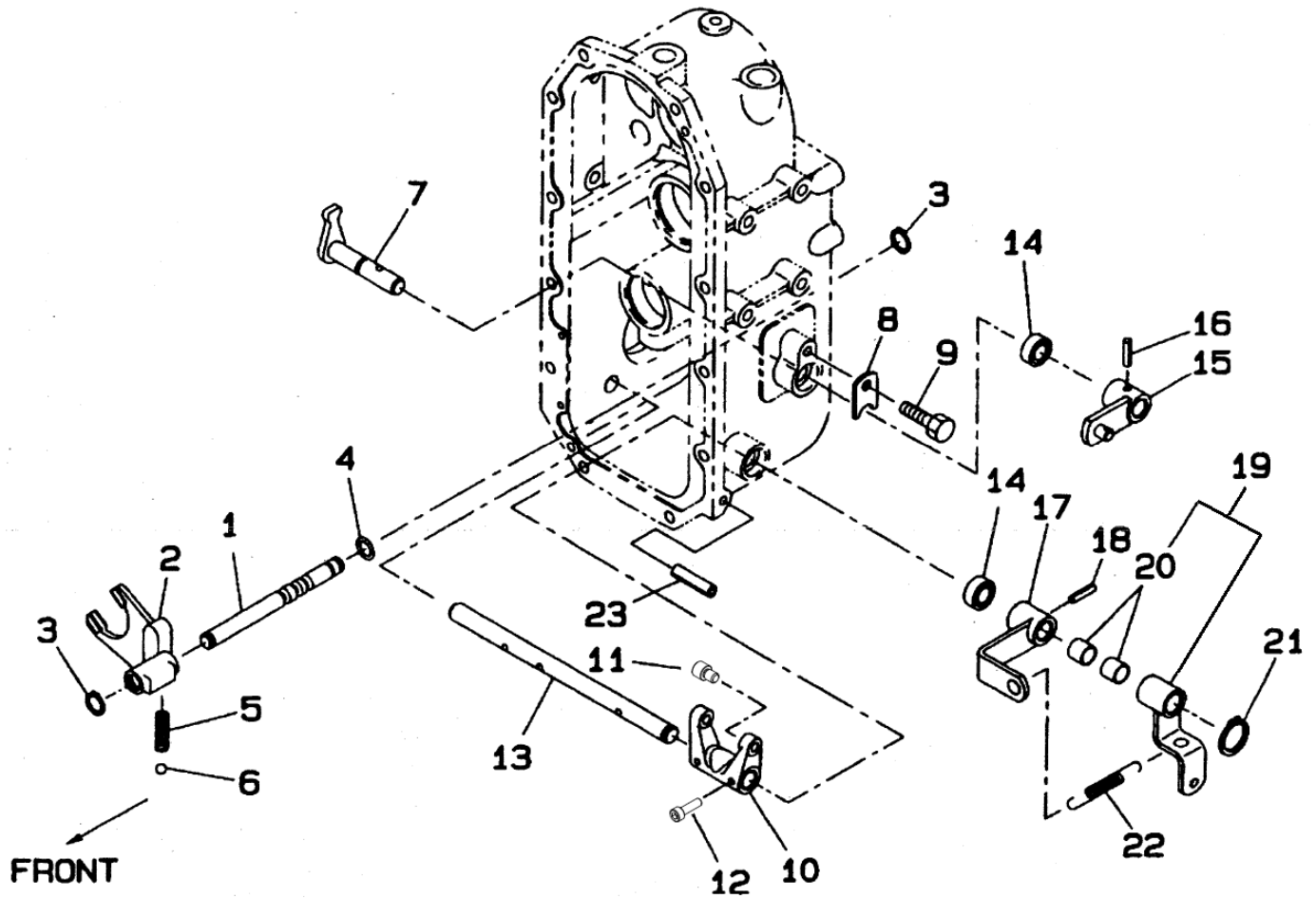
見出番号 Key No	部品番号 Parts No	部品名称 Parts Name	台当個数 Qty				互換性 R/P	適応号機 Application	型 寸 Description	備 考 Remarks
			ALL	S	F	FD				
1	322117182	MISSION CASE	ミッションケースカバー	1						
2	030501025	DOWEL PIN	ノックピン	1					φ 10x25	
3	011511030	BOLT	ボルト	10					M10x30.SW	
4	064410030	PLUG	プラグ:ロツカクアナ PT3/8	1					G3/8	
5	011140610	BOLT	ボルト	2					M6x10.SW	細目
6	399568660	PLATE	プレート	1						
7	398400550	OIL GAUGE	オイルゲージ	1						
8	322521540	MAIN SHAFT	メインシャフト	1						
9	040106006	BEARING 6006	ボールベアリング	1					#6006	
10	040106207	BALL BEARING	ボールベアリング	1					#6207	
11	036500072	SNAP RING	スナップリング	1					Ch72	
12	322531610	COUNTER SHAFT	カウンターシャフト	1						
13	322361540	SLIDE GEAR B	スライドギヤB	1						
14	040106204	BEARING	ボールベアリング	1					#6204	
15	040109054	BALL BEARING	ボールベアリング	1						
16	036500052	SNAP RING	スナップリング	1					Ch52	
17	322325740	FIXING GEAR A	コティギヤA	1						
18	036100025	SNAP RING	スナップリング	1					Cs25	
19	322326990	FIXING GEAR A	コティギヤA	1						
20	399230880	COLLAR	カラー	1						
21	040106206	BALL BEARING	ボールベアリング	2					#6206	
22	322531630	COUNTER SHAFT	カウンターシャフト	1						
23	052100110	O-RING	Oリング	1					P11	
24	399235520	COLLAR	カラー	1						
25	322371980	COUNTER GEAR A	カウンタギヤA	1						
26	040106004	BALL BEARING	ボールベアリング	2					#6004	
27	036500042	SNAP RING	スナップリング	1					Ch42	
28	020900014	NUT	ナット	1					M14	
29	027100014	SPRING WASHER	スプリングワッシャ	1						
30	320080101	CLUTCH ASSY	クラッチ ASSY	1						
31	399261320	THRUST WASHER	スラストワッシャ	1						
32	322514660	DRIVE SHAFT	ドライブシャフト	1						
33	398511930	BUSH	ブッシュ	1					φ 10x φ 12x12	
34	050202220	OIL SEAL	オイルシール	1						
35	324910090	MAGNET	マグネット	2						

FIG.204 TRANSMISSION
トランスミッション, 走行



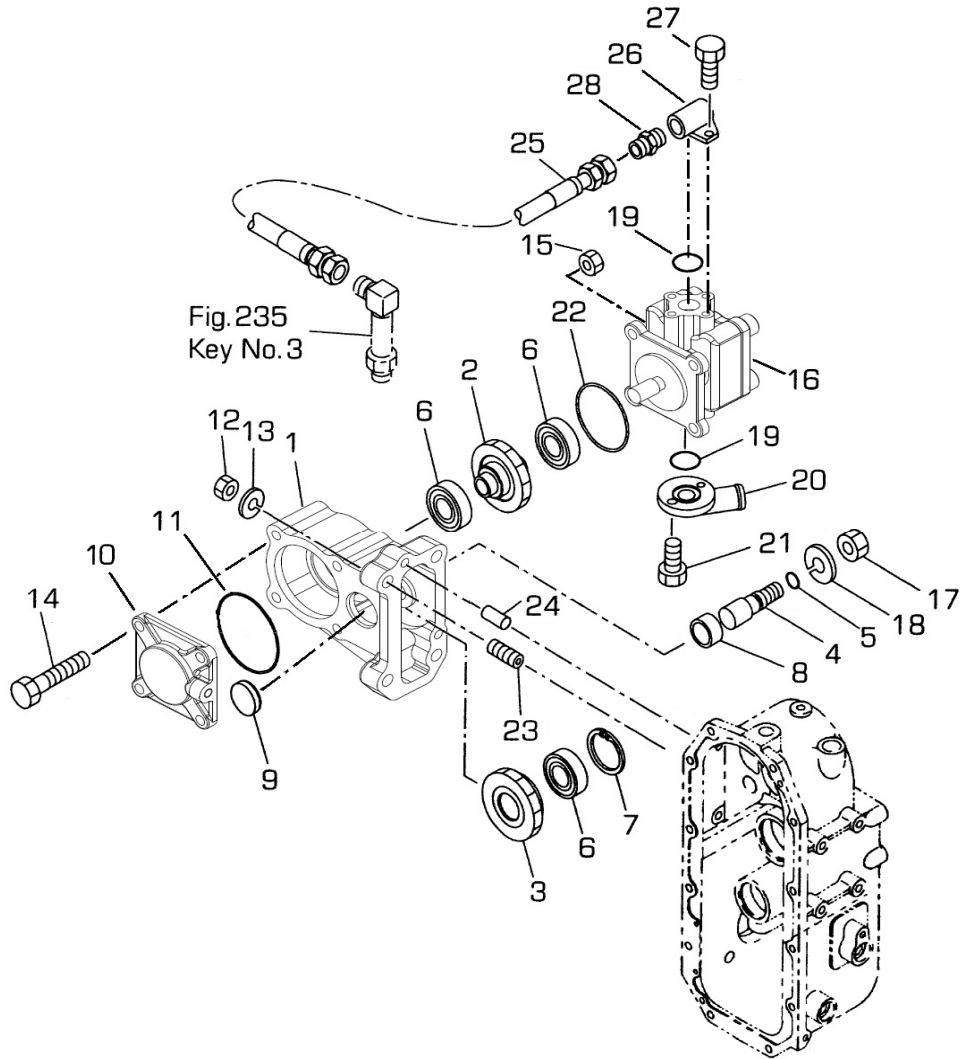
見出番号 Key No	部品番号 Parts No	部品名称 Parts Name		台当個数 Qty					互換性 R/P	適応号機 Application	型 寸 Description	備 考 Remarks
				ALL	S	F	FD					
36	360102060	OIL TANK	オイルタンク	1								
37	340692490	OIL HOSE	オイルホース	1						L38		
38	340615881	PIPE.HOSE	アダプタチューニユウ	1								
39	010800616	BOLT	ボルト	1						M6 × 16		
40	021300006	NUT	ナット	1						M6.SW		

FIG.205 TRANSMISSION; SHIFTER
トランスミッション; シフター



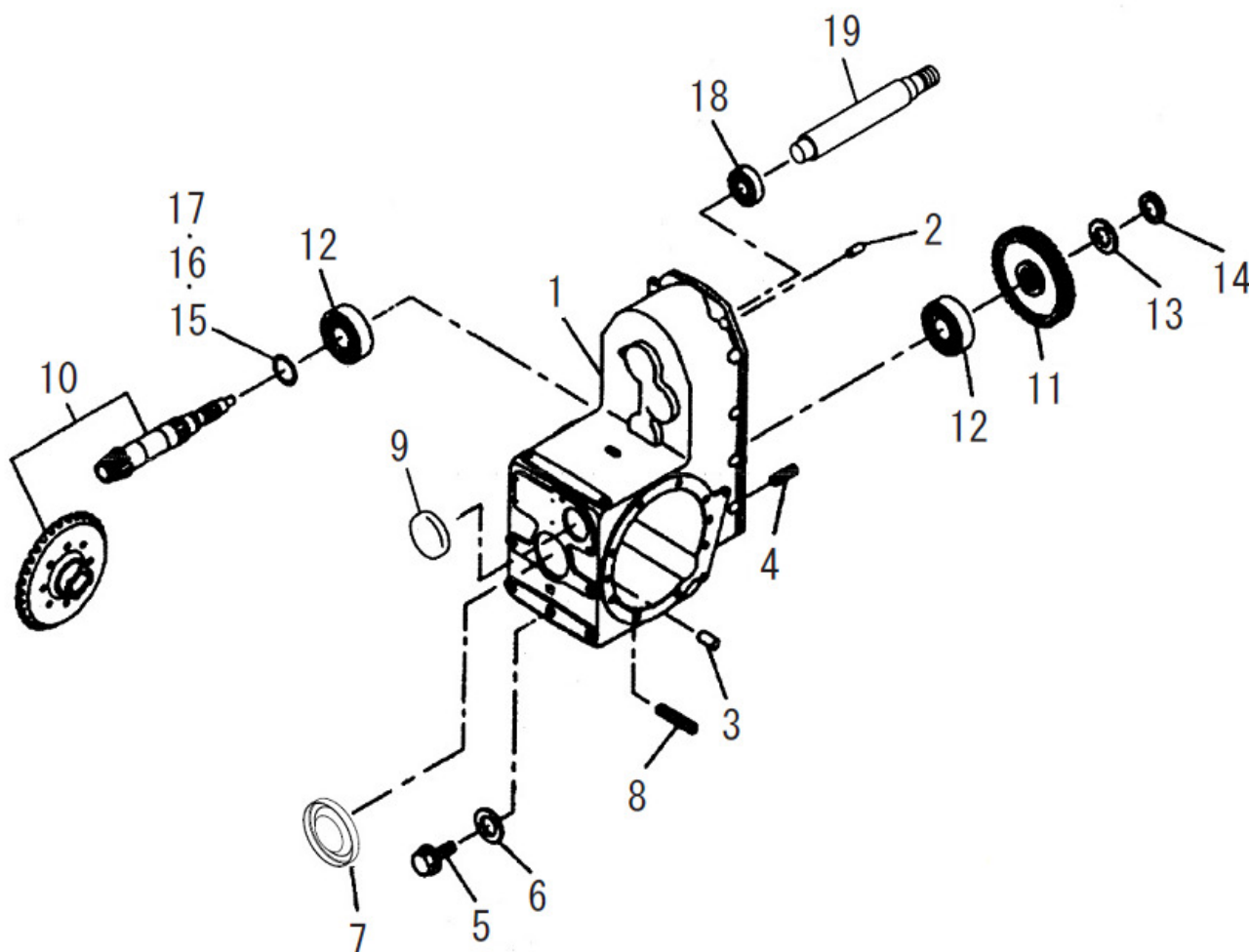
見出番号 Key No	部品番号 Parts No	部品名称 Parts Name	台当個数 Qty					互換性 R/P	適応号機 Application	型 寸 Description	備 考 Remarks
			ALL	S	F	FD					
1	324312960	SHIFTER ROD シフトロッド	1								
2	324412390	SHIFTER FORK シフトフォーク	1								
3	036800010	SNAP RING スナップリング	2						φ 10 P10	E型	
4	052100100	O-RING Oリング	1								
5	398210280	SPRING スプリング	1								
6	048100010	STEEL BALL スチールボール	1								
7	324202700	SHIFT ARM シフトアーム	1								
8	399564790	PLATE プレート	1								
9	011510812	BOLT ボルト	1						M8x12,SW		
10	324412290	SHIFTER FORK シフトフォーク	1								
11	399612150	PIN ピン	2								
12	010709043	BOLT:M6COATING ボルト:M6コーティング	2						M6x25		
13	320210370	SHAFT シャフト:4WD	1								
14	050203115	OIL SEAL オイルシール	2								
15	324106720	CHANGE LEVER チェンジレバー:フクシタ	1								
16	030300632	SPRING PIN スプリングピン	1						φ 6x32		
17	324106610	CHANGE LEVER チェンジレバー:4WD	1								
18	030300628	SPRING PIN スプリングピン	1						φ 6x28		
19	324020990	CHANGE LEVER ASSY チェンジレバー ASSY:4WD	1								
	324106620	CHANGE LEVER レバー:4WD	1								
20	398511310	BUSH ブッシュ	2								
21	036100015	SNAP RING スナップリング	1						Cs15		
22	398214450	SPRING スプリング:スピードロック	1								
23	030300850	SPRING PIN スプリングピン	1						φ 8x50		

FIG.206 MISSION CASE;PUMP
ミッションケース;ポンプ



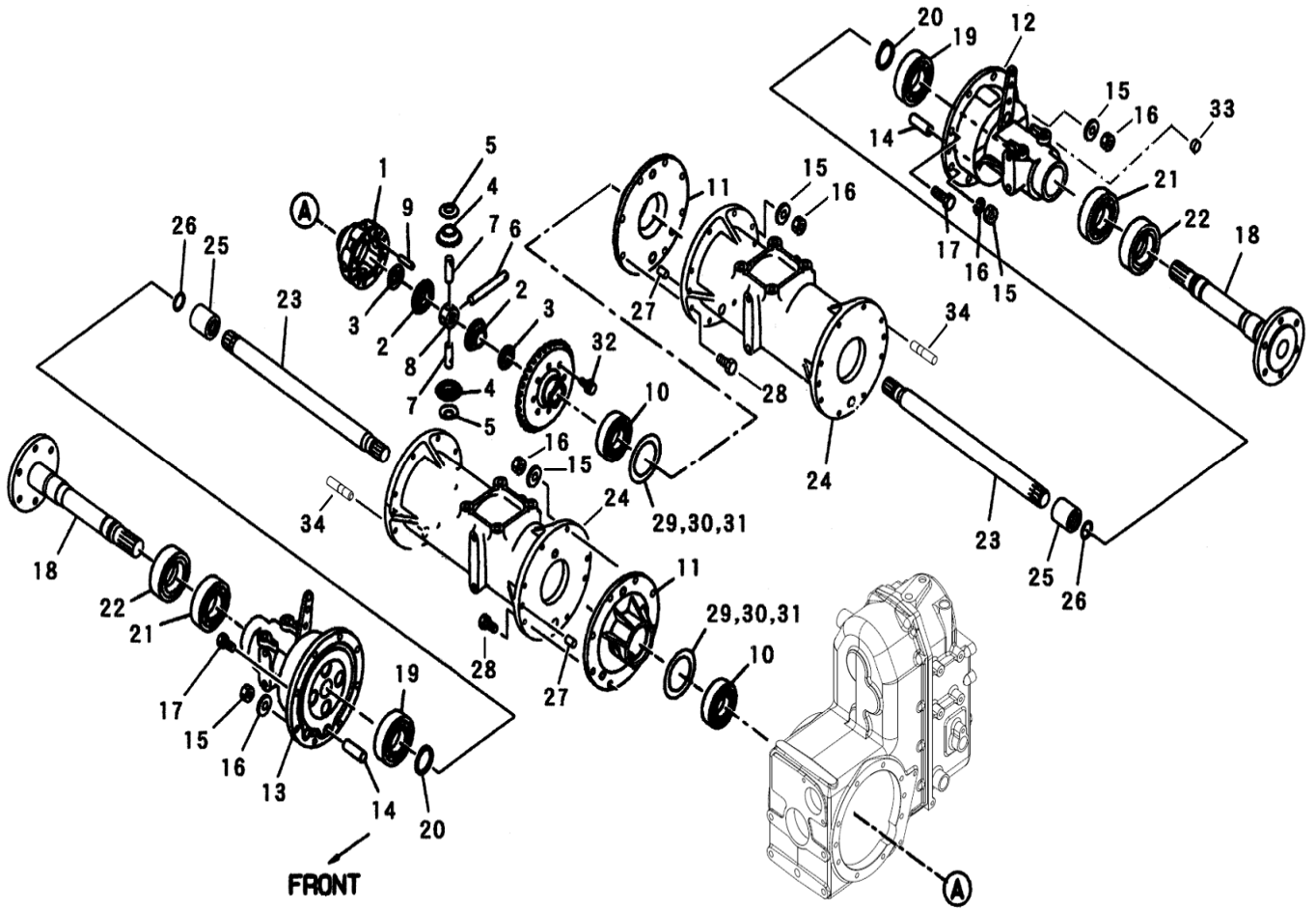
見出番号 Key No	部品番号 Parts No	部品名称 Parts Name		台当個数 Qty					互換性 R/P	適応号機 Application	型 寸 Description	備 考 Remarks
				ALL	S	F	FD					
1	322118790	MISSION CASE	ミッションケース	1								
2	322327000	FIXING GEAR A	コティギヤA	1								
3	322372270	COUNTER GEAR A	カウンタギヤA	1								
4	322531630	COUNTER SHAFT	カウンターシャフト	1								
5	052100110	O-RING	Oリング	1						P11		
6	040106004	BALL BEARING	ボールベアリング	3								
7	036500042	SNAP RING	スナップリング	1						Ch42		
8	399235520	COLLAR	カラー	1								
9	322140970	SEAL COVER	プラグ:30	1								
10	322262800	BEARING HOLDER	ベアリングホルダ	1								
11	052300700	O-RING	Oリング	1						G70		
12	020900010	NUT	ナット	4						M10		
13	027100010	LOCK WASHER	スプリングワッシャ	4								
14	010310875	BOLT	ボルト	4						M8x75		
15	021500008	NUT	ナット	4						M8.SW		
16	340451030	OIL PUMP	オイルポンプ	1								
17	020210014	NUT	ナット	1						M14	細目	
18	027100014	SPRING WASHER	スプリングワッシャ	1								
19	052100200	O-RING	Oリング	2						P20		
20	340621730	FLANGE	フランジ	1								
21	011310620	BOLT	ボルト	2						M6x20		
22	052300600	O-RING	Oリング	1						G60		
23	012111035	STUD BOLT	スタッドボルト	4						M10x35		
24	030500820	DOWEL PIN	ノックピン	2						φ8x20		
25	340693450	OIL HOSE	オイルホース	1						L950		
26	340621880	FLANGE	ベントフランジ	1								
27	010700620	BOLT	ボルト	2						M6x20		
28	340670030	ADAPTOR	アダプタ	1						R3/8xG3/8		

FIG.207 TRANSMISSION;DRIVE PINION
 トランスミッション;ドライブピニオン



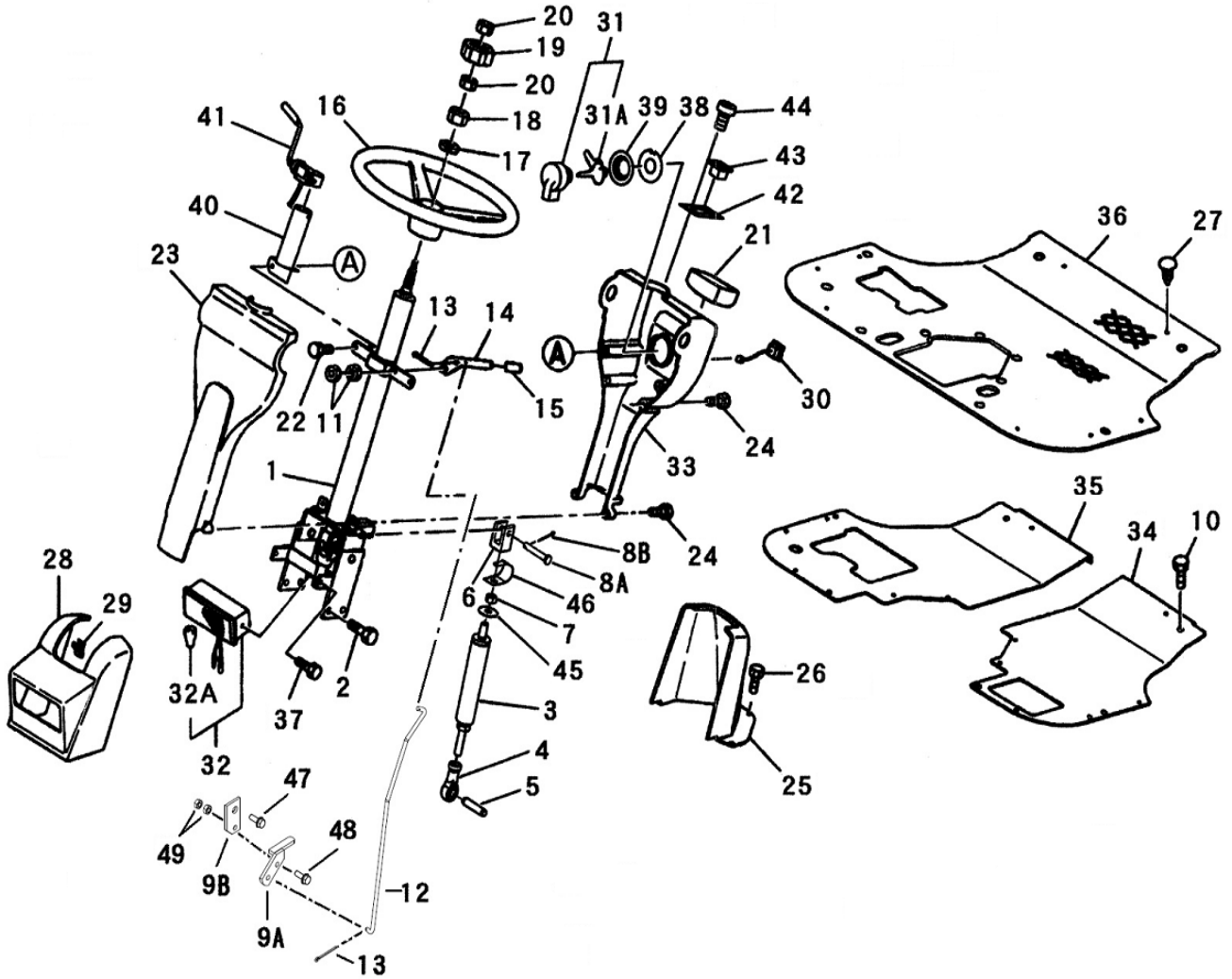
見出番号 Key No	部品番号 Parts No	部品名称 Parts Name		台当個数 Qty					互換性 R/P	適応号機 Application	型 寸 Description	備 考 Remarks
				ALL	S	F	FD					
1	322118810	MISSION CASE	ミッションケース	1								
2	030500820	DOWEL PIN	ノックピン	2							φ8x20	
3	030501032	DOWEL PIN	ノックピン	4							φ10x32	
4	012111025	STUD BOLT	スタッドボルト	2							M10x25	
5	064600016	PLUG	ツバツキプラグ:M16	1							M16	
6	025100016	SEAL WASHER	シールワッシャ	1								
7	322140270	SEAL COVER	シールカバー	1								
8	012111040	STUD BOLT	スタッドボルト	4							M10x40	
9	322140640	SEAL COVER	シールカバー	1								
10	322051470	DRIVE PINION ASSY	ドライブピニオン ASSY	1								
11	322325750	FIXING GEAR A	コティギヤA	1								
12	042532206	TAPER ROLLER BEARING	テーパローラベアリング	2								
13	026100024	WASHER	ワッシャ	1								
14	020109079	NUT :M24X1.5	ナット :M24X1.5	1							M24x1.5	細目
15	199280630	SHIM :0.1T	シム :0.1T	AR							t0.1	
16	199280640	SHIM :0.2T	シム :0.2T	AR							t0.2	
17	199280650	SHIM :0.5T	シム :0.5T	AR							t0.5	
18	040106304	BEARING 6304	ボールベアリング	1							#6304	
19	322514460	DRIVE SHAFT	ドライブシャフト	1								

FIG.208 DIFFERENTIAL, FRONT AXLE
デフ、フロントアクスル



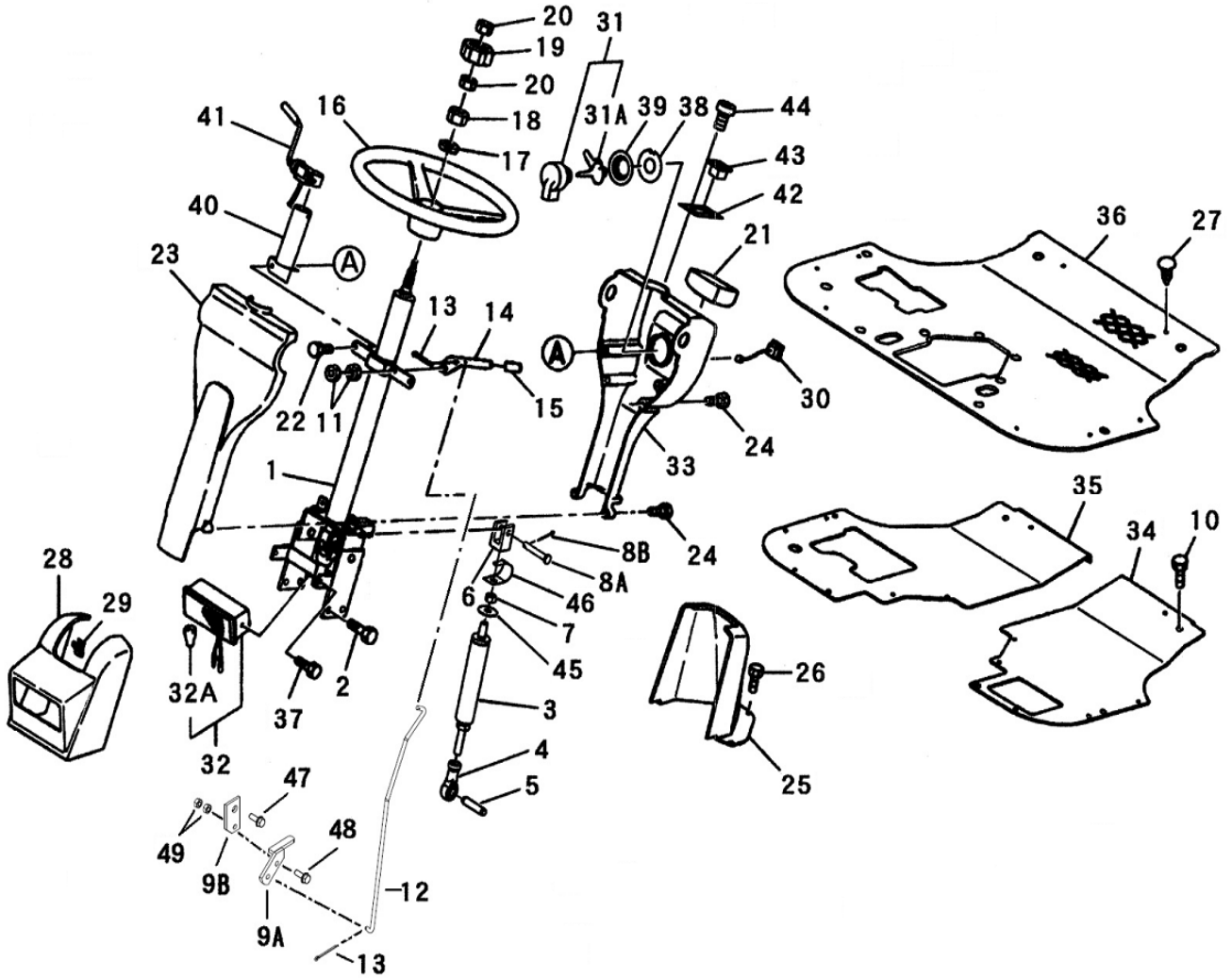
見出番号 Key No	部品番号 Parts No	部品名称 Parts Name	台当個数 Qty				互換性 R/P	適応号機 Application	型 寸 Description	備 考 Remarks
			ALL	S	F	FD				
1	326110593	DIFF HOUSING デフケーシング	1							
2	326140030	DIFF GEAR デフギヤ	2							
3	399261250	THRUST WASHER スラストワッシャ	2							
4	326160030	DIFF PINION デフピニオン	4							
5	399260130	THRUST WASHER スラストワッシャ	4							
6	326130472	PINION SHAFT ピニオンシャフト	1							
7	326130343	PINION SHAFT ピニオンシャフト	2							
8	326170060	JOINT ピニオンシャフトコマ	1							
9	030500625	DOWEL PIN ノックピン	3					φ 6x25		
10	040106010	BALL BEARING ボールベアリング	2					#6010		
11	326220550	BEARING CARRIER デフウケ	2							
12	328002670	BRAKE ASSY ブレーキ ASSY:L	1							
13	328002680	BRAKE ASSY ブレーキ ASSY:R	1							
14	328260190	ANCHOR PIN アンカーピン	2							
15	021010010	NUT ナット	4					M10	細目	
16	027100010	LOCK WASHER スプリングワッシャ	4							
17	011511035	BOLT ボルト	2					M10x35.SW		
18	326301990	WHEEL SHAFT ホイール シャフト	2							
19	040106008	BALL BEARING ボールベアリング	2					#6008		
20	036100040	SNAP RING スナップリング	2					Cs40		
21	040106008	BALL BEARING ボールベアリング	2					#6008		
22	050609047	OIL SEAL オイルシール :QLNY45	2							
23	326211770	DIFF SHAFT デフシャフト	2							
24	326345610	WHEEL SHAFT CASE ホイールシャフトケース	2							
25	322611360	COUPLING セツシュ	2							
26	036500032	SNAP RING スナップリング	2					Ch30		
27	030501025	DOWEL PIN ノックピン	4					φ 10x25		
28	011511040	BOLT ボルト	12					M10x40.SW		
29	199280770	SHIM シム :0.5T	AR					t0.5		
30	199280760	SHIM シム :0.2T	AR					t0.2		
31	199280750	SHIM シム :0.1T	AR					t0.1		
32	010111030	BOLT ボルト	8					M10x30		
33	398460390	BLANK PLUG プラグ :15	2							
34	012111030	STUD BOLT スタッドボルト	4					M10x30		

FIG.209 STEERING COLUMN, OPERATOR'S DECK
ステアリングコラム、オペレーターデッキ



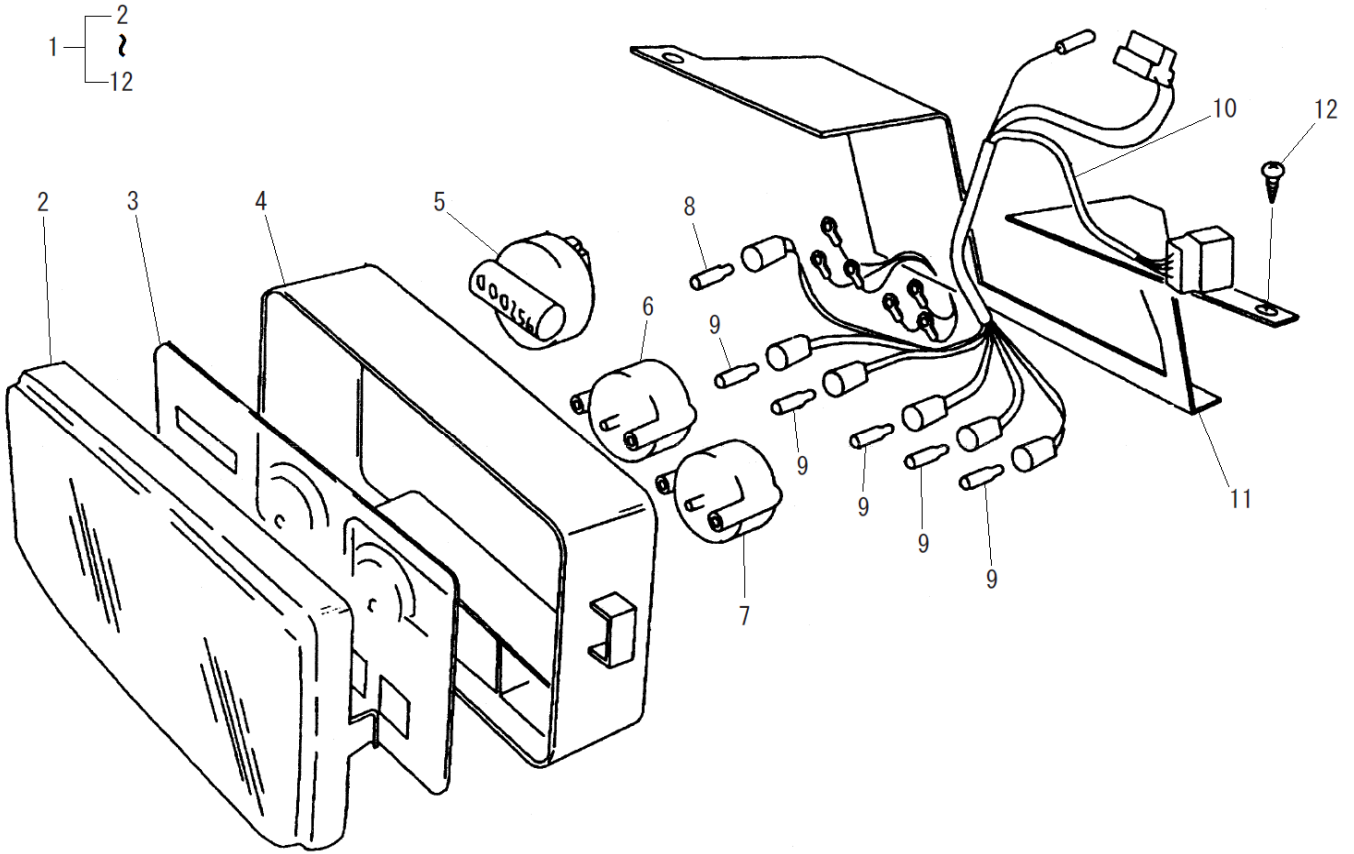
見出番号 Key No	部品番号 Parts No	部品名称 Parts Name	台当個数 Qty					互換性 R/P	適応号機 Application	型 寸 Description	備 考 Remarks
			ALL	S	F	FD					
1	334040401	PIPE HANDLE ASSY MC	パイプハンドルASSY MC	1							
2	011511020	BOLT	ボルト	4					M10x20.SW		
3	378910250	STAY DUMPER	ガススプリング	1							
4	334801330	TIE ROD END	ロッドエンド	1							
5	030501032	DOWEL PIN	ノックピン	1					φ 10x32		
6	324120990	BOSS	チルトボス	1							
7	020900010	NUT	ナット	1					M10		
8A	031310845	PIN	ピラアタマピン	1					φ 8x45		
8B	030102520	LEVER	チルトレバー	1							
9A	399581540	LEVER	チルトレバー	1							
9B	399581550	LEVER	プレート	1							
10	010800816	BOLT	ボルト	6					M8x16		
11	020100006	NUT	ナット	2					M6		
12	358511240	ROD	ロッド:チルト	1							
13	030102020	SPLIT PIN	スプリットピン	2					φ 2x20		
14	399581320	LEVER	レバー:チルト	1							
15	398181300	GRIP	グリップ	1							
16	334310210	STEERING WHEEL	ステアリングホイール	1							
17	027100014	SPRING WASHER	スプリングワッシャー	1							
18	020800014	NUT	ナット	1					M14	細目	
19	334320171	HANDLE CAP:MC	ハンドルキャップ:MC	1							
20	020109125	NUT	ナット:M8-LH	2					M8.LH		
21	385040991	METER ASSY	メータ ASSY:MC	1							
22	010800612	BOLT	ボルト	2					M6x12		
23	350711570	DASH BOARD:F	ダッシュボード:マイ	1							
24	011109012	BOLT	ボルト	4							
25	350320390	LOWER COVER :R	ロアカバー:ウシロ	1							
26	010800616	BOLT	ボルト	6					M8x16		
27	398340240	CLIP	クリップ	10							
28	350320400	LIGHT MASK	ライトマスク	1							
29	398340460	CLIP	クリップ	2							
30	385201810	SWITCH ASSY	スイッチASSY	1							
31	385202110	SWITCH ASSY	スイッチASSY:スタータ	1							
31A	385210280	KEY	キーASSY	1							
32	385101910	LAMP ASSY	ランプASSY	1							

FIG.209 STEERING COLUMN, OPERATOR'S DECK
 ステアリングコラム、オペレーターデッキ



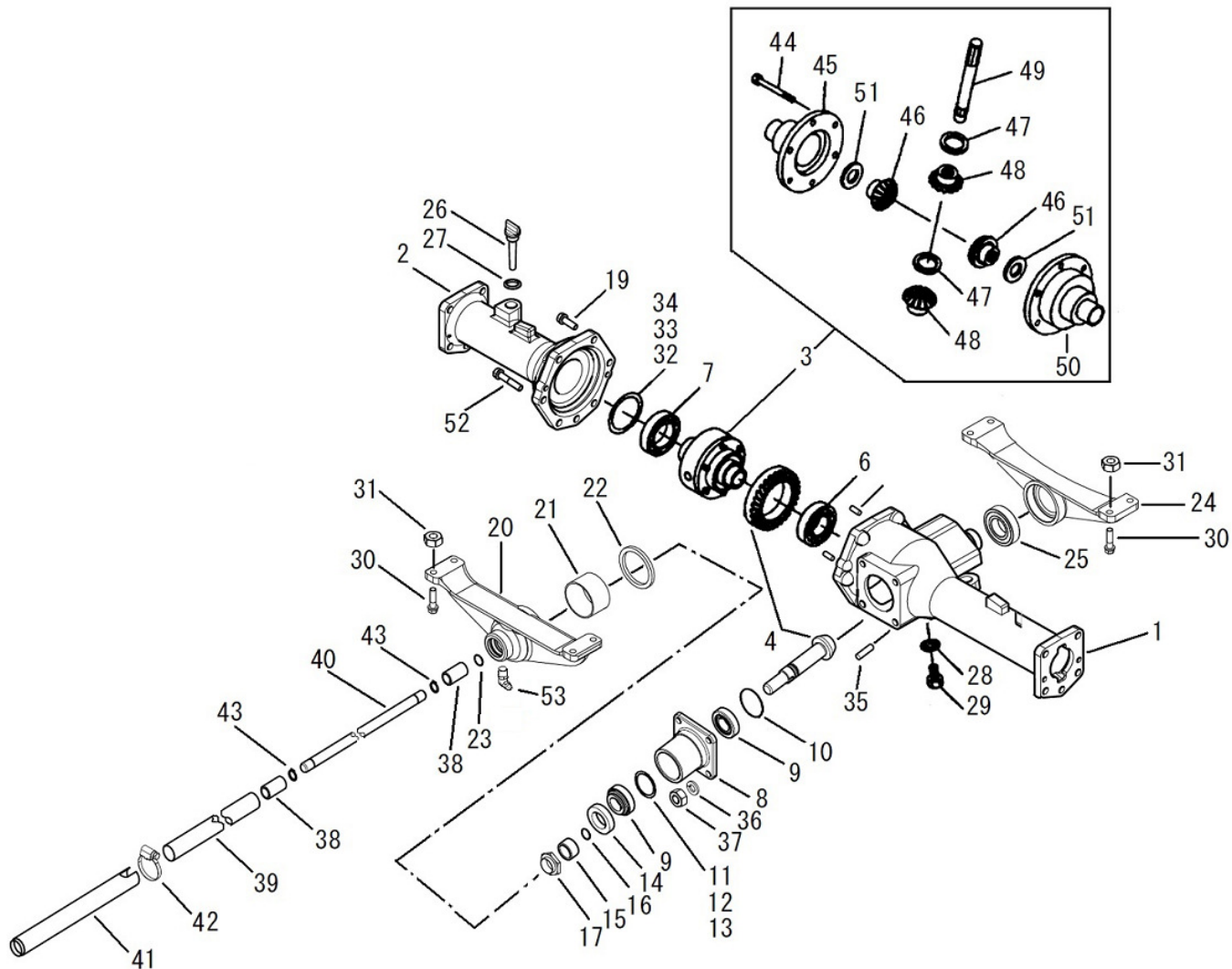
見出番号 Key No	部品番号 Parts No	部品名称 Parts Name		台当個数 Qty					互換性 R/P	適応号機 Application	型 寸 Description	備 考 Remarks
				ALL	S	F	FD					
32A	385120700	BULB	バルブ :23W	1								
33	350711580	DASH BOARD:R	ダッシュボード:ウシロ	1								
34	355605070	STEP	ステップ	1								
35	355605150	STEP	ステップ:R	1								
36	398123340	RUBBER	ゴム	1								
37	010800616	BOLT	ボルト	2						M6x16		
38	385921240	PLATE	プレート	1								
39	385921230	PLATE	プレート	1								
40	385953560	BRACKET	ブラケット	1								
41	385202800	SWITCH ASSY	スイッチASSY	1								
42	385953550	BRACKET	ブラケット	1								
43	385201790	SWITCH ASSY	スイッチASSY	1								
44	015600412	SCREW	スクリュー	2						4x12		
45	026109023	WASHER	ワッシャー	1								
46	398216290	SPRING	スプリング	1								
47	010800816	BOLT	ボルト	1						M8x16		
48	010800620	BOLT	ボルト	1						M6x20		
49	020100006	NUT	ナット	2						M6x20		

FIG.210 METER ASSY
メーターASSY



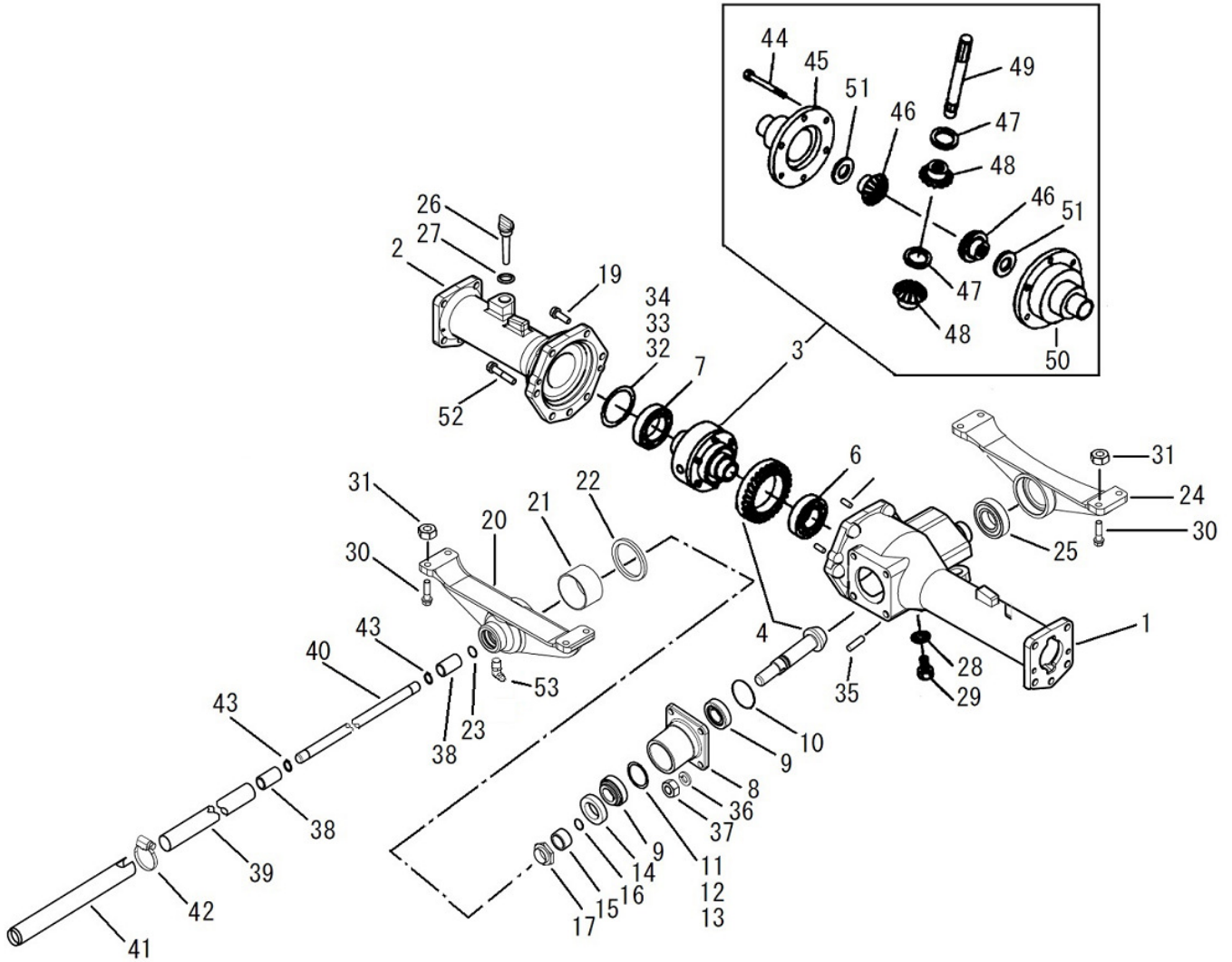
見出番号 Key No	部品番号 Parts No	部品名称 Parts Name	台当個数 Qty					互換性 R/P	適応号機 Application	型 寸 Description	備 考 Remarks
			ALL	S	F	FD					
1	385040990	INSTRUMENT CLUSTER, MC	1								
2	385470300	COVER	1								
3	*	Gauge Plate	1								
4	*	Body	1								
5	*	Meter Assy, Hour	1								
6	*	Meter Assy, Temperature	1								
7	*	Meter Assy, Fuel	1								
8	385470302	BULB, 12V, 2W	1								
9	385470301	BULB, 12V, 3W	5								
10	*	Wire Harness	1								
11	*	Plate, Support	1								
12	015600412	SCREW, M4 x 12	8						M4x12		

FIG.211 REAR AXLE, DIFFERENTIAL & HOUSING
リヤアクスル, デフ



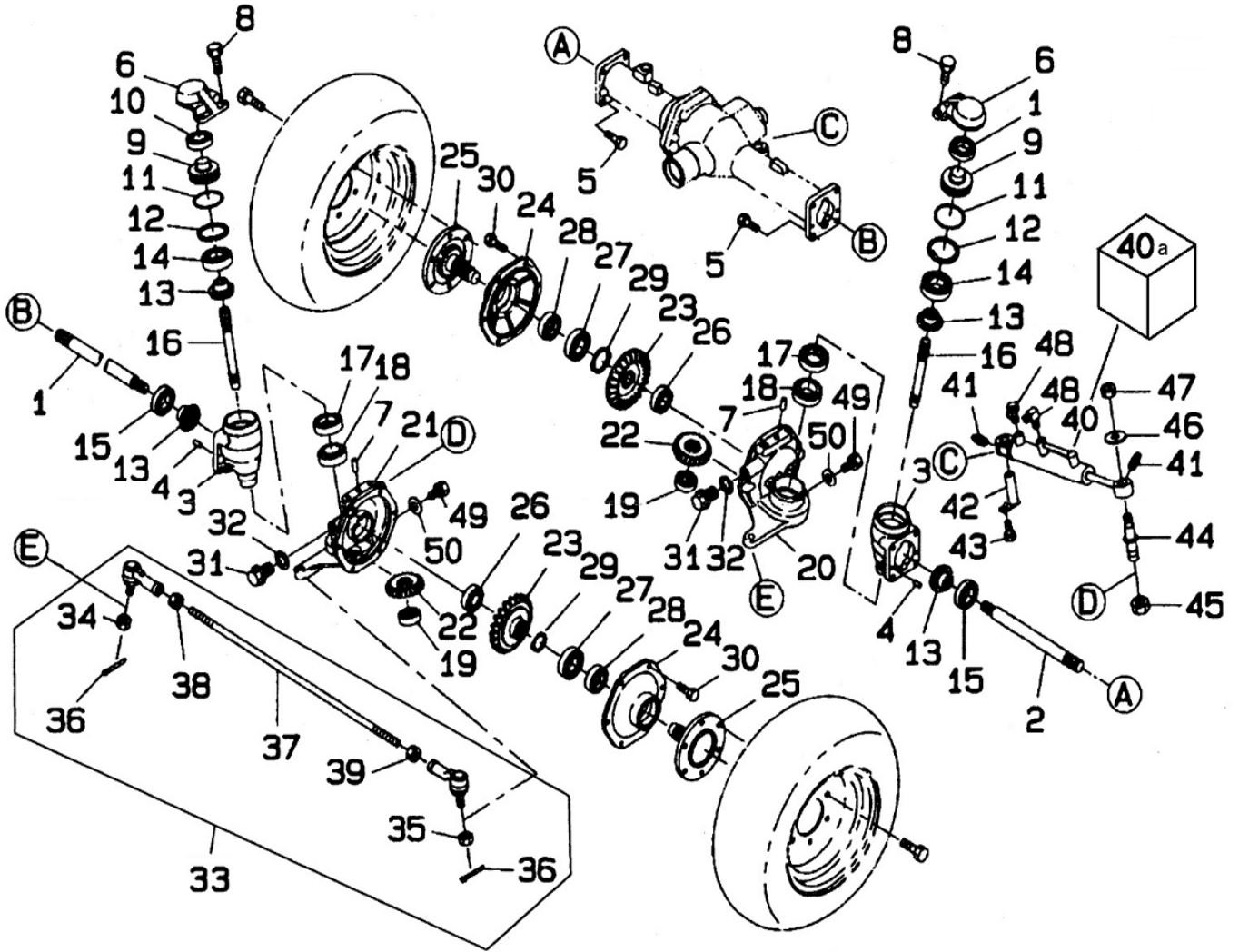
見出番号 Key No	部品番号 Parts No	部品名称 Parts Name	台当個数 Qty					互換性 R/P	適応号機 Application	型 寸 Description	備 考 Remarks
			ALL	S	F	FD					
1	326345230	WHEEL SHAFT CASE:LH	ホイールシャフトケース:LH MC	1							
2	326345250	WHEEL SHAFT CASE:RH	ホイールシャフトケース:RH MC	1							
3	326010410	DIFF ASSY:REAR MC	デフASSY:リア MC	1							
4	322051270	DRIVE PINION ASSY:MC	ドライブピニオン ASSY:MC	1							
5											
6	040306207	BALL BEARING	ボールベアリング	1					#6207		
7	040306009	BALL BEARING	ボールベアリング	1					#6009		
8	322263130	BEARING HOLDER MC	ベアリングホルダ:リヤ MC	1							
9	042530205	BEARING 30205	テーパーローラベアリング	2					#30205		
10	052300600	O-RING	Oリング	1					G60		
11	199280560	SHIM	シム:0.1	1					t0.1		
12	199280580	SHIM	シム:T0.2	1					t0.2		
13	199280590	SHIM	シム:T0.5	1					t0.3		
14	050202332	OIL SEAL	オイルシール	1							
15	399232470	COLLAR	カラー	1							
16	052100210	O-RING	Oリング	1					P21		
17	399370740	NUT	ナット :ジクタン	1					M25xP1.5		
18	030500820	DOWEL PIN	ノックピン	2							
19	011511030	BOLT	ボルト	6					M10x30.SW		
20	322263430	BEARING HOLDER	ベアリングホルダ:マエ	1							
21	398510350	BUSH	ブッシュ: 65X40	1					65 × 40		
22	050301165	OIL SEAL	オイルシール	1							
23	052300350	O-RING	Oリング	1					G35		
24	322262850	BEARING HOLDER	ベアリングホルダ:ウシロ	1							
25	040416207	BALL BEARING	ボールベアリング	1					#6207		
26	398400430	GAUGE	オイルゲージ	1							
27	025100020	SEAL WASHER	シールワッシャ	1							
28	010401212	BOLT	ボルト	1					M12x12	細目	
29	025100012	SEAL WASHER	シールワッシャ	1							
30	011511030	BOLT	ボルト	8					M10x30.SW		
31	021500010	NUT	ナット	8					M10.SW		
32	199280740	SHIM	シム	1					t0.5		
33	199280730	SHIM	シム	1					t0.2		
34	199280720	SHIM	シム	1					t0.1		
35	012111020	STUD BOLT	スタッドボルト	4					M10x20		

FIG.211 REAR AXLE, DIFFERENTIAL & HOUSING
リヤアクスル, デフ



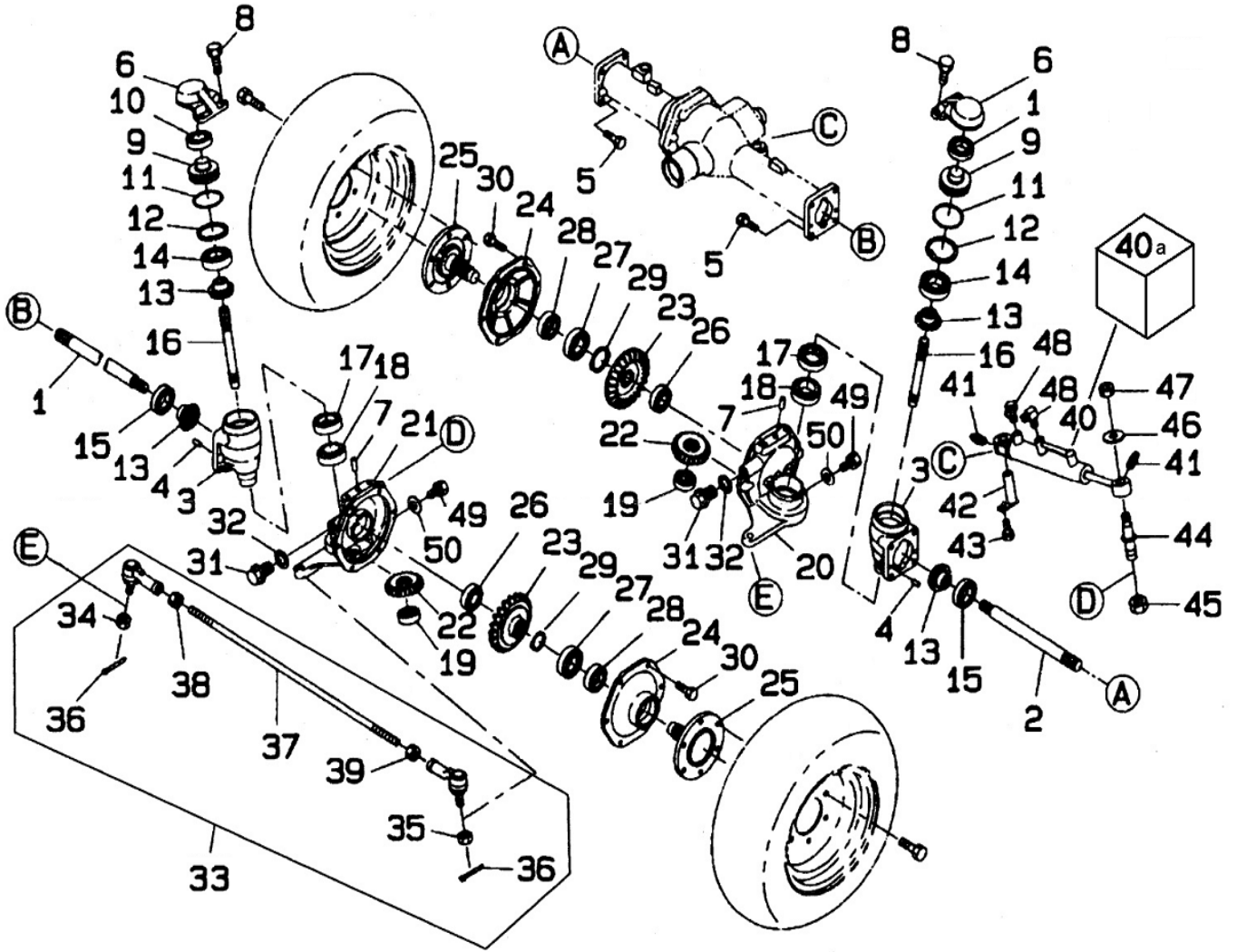
見出番号 Key No	部品番号 Parts No	部品名称 Parts Name		台当個数 Qty					互換性 R/P	適応号機 Application	型 寸 Description	備 考 Remarks
				ALL	S	F	FD					
36	027100010	LOCK WASHER	スプリングワッシャ	4								
37	021010010	NUT	ナット	4						M10	細目	
38	322610140	COUPLING	セツシュ	2								
39	320171630	PIPE	アブラトメカン	1								
40	322514451	DRIVE SHAFT	ドライブシャフト	1								
41	320171791	PIPE	アブラトメカン	1								
42	398750260	BAND	ホースバンド 122-142	1								
43	036100020	SNAP RING	スナップリング	2						Cs20		
44	010700855	BOLT	ボルト	6						M8x55		
45	326110880	DIFF HOUSING	デフケーシング	1								
46	326140211	DIFF GEAR	デフギヤ	2								
47	399261070	THRUST WASHER	スラストワッシャ	2								
48	326160060	DIFF PINION	デフピニオン	2								
49	326130530	PINION SHAFT	ピニオンシャフト	1								
50	326111090	DIFF HOUSING MC	デフケーシング MC	1								
51	399261080	THRUST WASHER	スラストワッシャ	2								
52	011511050	BOLT	ボルト	1						M10x50.SW		
53	060630000	NIPPLE.LUB	グリスニップル	1								

FIG.212 REAR AXLE, WHEEL SHAFT
リヤアクスル、ホイールシャフト



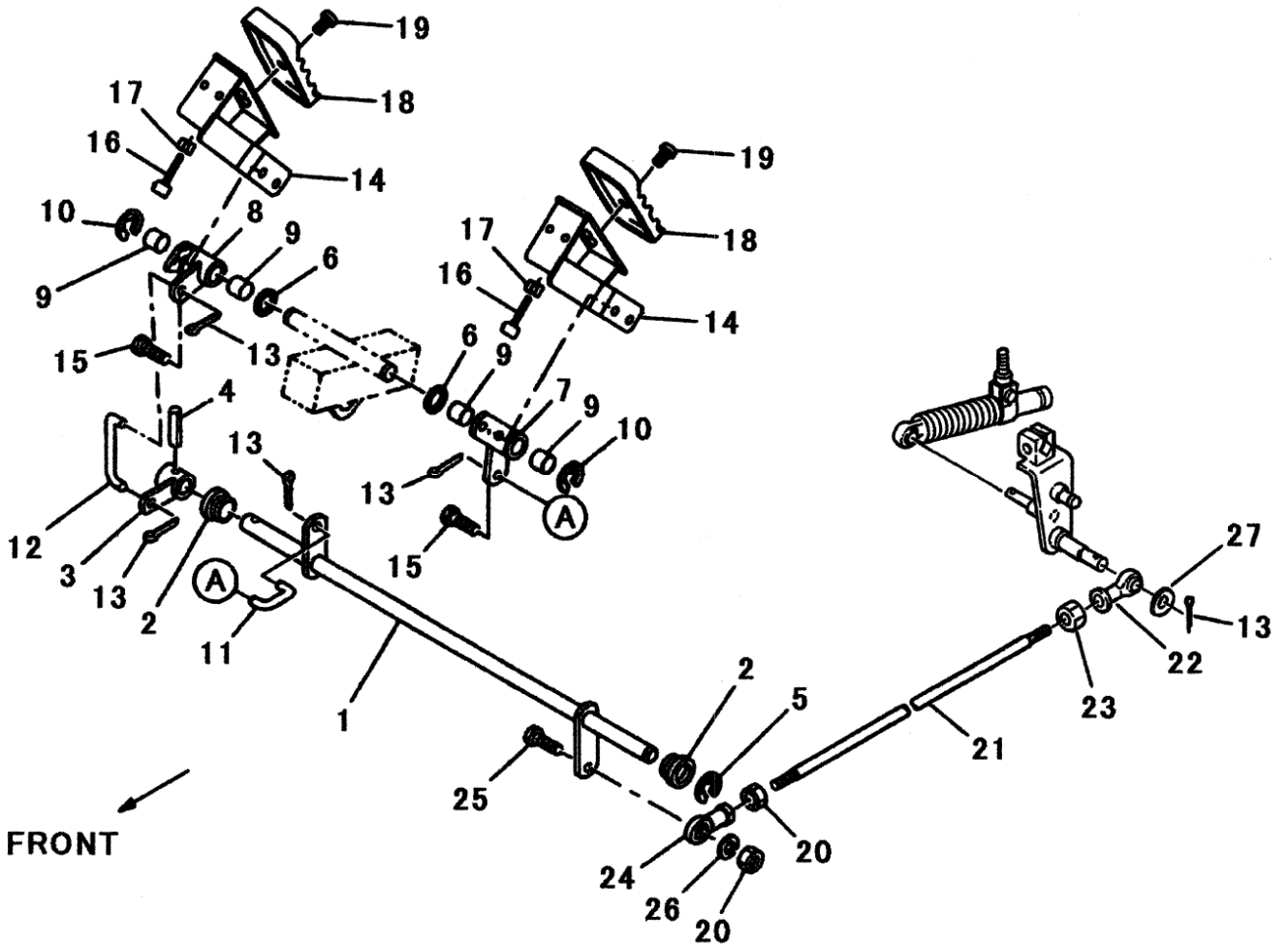
見出番号 Key No	部品番号 Parts No	部品名称 Parts Name	台当個数 Qty					互換性 R/P	適応号機 Application	型 寸 Description	備 考 Remarks
			ALL	S	F	FD					
1	326211660	DIFF SHAFT:L MC REAR	デフシャフト:L MC リヤ	1							
2	326211670	DIFF SHAFT:R MC REAR	デフシャフト:R MC リヤ	1							
3	322117431	MISSION CASE MC	ミッションケース:アイトラ MC	2							
4	030500820	DOWEL PIN	ノックピン	4						φ 8x20	
5	011511030	BOLT	ボルト	10						M10x30.SW	
6	334525090	ARM	アーム:キングピン	2							
7	030501025	DOWEL PIN	ノックピン	2						φ 10x25	
8	011511025	BOLT	ボルト	4						M10x25.SW	
9	330311370	KING PIN	キングピン	2							
10	040146006	BALL BEARING	ボールベアリング	2						#6006	
11	052300600	O-RING	Oリング	2						G60	
12	036500065	SNAP RING	スナップリング	2						Ch65	
13	326240600	FINAL PINION	ファイナルピニオン	4							
14	040109034	BALL BEARING	ボールベアリング	2						#62/32	
15	040109065	BALL BEARING	ボールベアリング	2						#60/32	
16	322513491	DRIVE SHAFT	ドライブシャフト	2							
17	050609045	OIL SEAL	オイルシール :Q LNY40	2							
18	042542007	TAPER ROLLER BEARING	テーパローラベアリング32007J	2						#32007 J	
19	040106303	BALL BEARING	ボールベアリング	2						#6303	
20	322117451	MISSION CASE L MC	ミッションケース:ファイナル L MC	1							
21	322117471	MISSION CASE R MC	ミッションケース:ファイナル R MC	1							
22	326240690	FINAL PINION MC	ファイナルピニオン MC	2							
23	326370840	FINAL GEAR MC	ファイナルギヤ MC	2							
24	322213490	COVER:FINAL	ケースカバー:ファイナル	2							
25	326312381	WHEEL SHAFT	ホイールシャフト	2							
26	040106205	BALL BEARING	ボールベアリング	2						#6205	
27	040106206	BALL BEARING	ボールベアリング	2						#6206	
28	050609043	OIL SEAL	オイルシール :Q LNY35	2							
29	036100030	SNAP RING	スナップリング	2						Cs30	
30	011510820	BOLT	ボルト	12						M8x20.SW	
31	064600016	PLUG	ツバツキプラグ :M16	2						M16	
32	025100016	SEAL WASHER	シールワッシャ	2							
33	334073820	LINK ASSY	リンク ASSY	1							
34	334801360	TIE ROD END:R.H	タイロッドエンド :R.H	1							
35	334801390	TIE ROD END:L	タイロッドエンド :L	1							

FIG.212 REAR AXLE, WHEEL SHAFT
リヤアクスル、ホイールシャフト



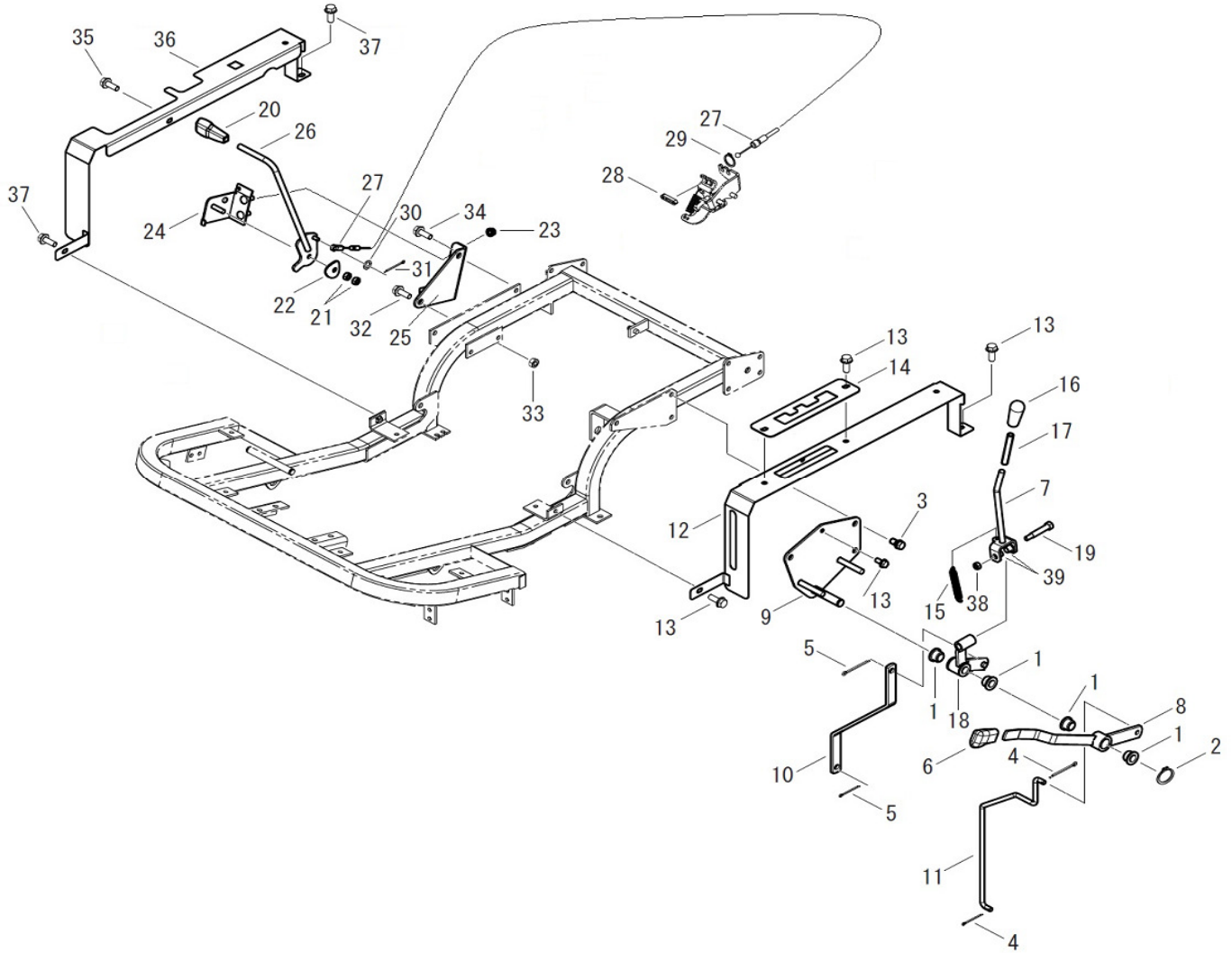
見出番号 Key No	部品番号 Parts No	部品名称 Parts Name		台当個数 Qty					互換性 R/P	適応号機 Application	型 寸 Description	備 考 Remarks
				ALL	S	F	FD					
36	030103225	SPLIT PIN	スプリットピン	2						φ 3.2x25		
37	334712030	ROD	ロッド・タイロッド	1								
38	020800014	NUT	ナット	1						M14	細目	
39	020109029	NUT	ナット:M14 LH	1						M14.LH		
40	344952382	CYLINDER ASSY	シリンダ ASSY	1								
40a	344960440	SEAL KIT	シール KIT	1								
41	060620000	GREASE NIPPLE	グリースニツプル	2						R1/8		
42	399600110	PIN COMPL	ピン	1								
43	011510812	BOLT	ボルト	1						M8x12.SW		
44	399612071	PIN	ピン	1								
45	022509001	NUT	Uナット:M20X1.5ナイロン	1						M20.U	細目・ナイロン	
46	399210710	SPACER	スペーサ	1								
47	022409003	NUT:M16X1.5	Uナット:M16X1.5ナイロン	1						M16.U	ナイロン	
48	340670280	ADAPTOR	アダプタ:90エルボ	2						90エルボ		
49	010401212	BOLT	ボルト	2						M12x12	細目	
50	025100012	SEAL WASHER	シールワッシャ	2								

FIG.213 PEDALS, HYDROSTATIC TRANSMISSION
H. S. Tペダル



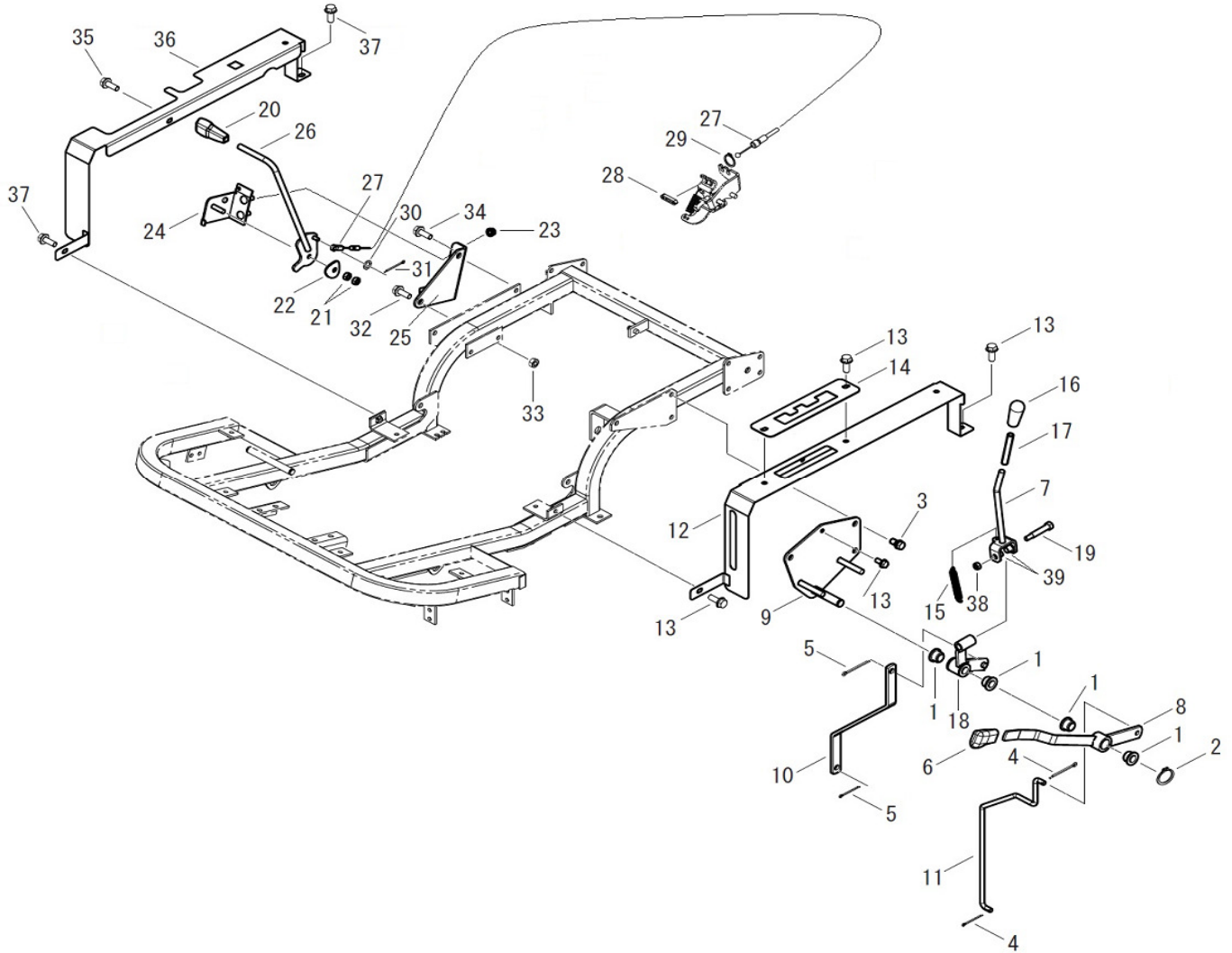
見出番号 Key No	部品番号 Parts No	部品名称 Parts Name	台当個数 Qty					互換性 R/P	適応号機 Application	型 寸 Description	備 考 Remarks
			ALL	S	F	FD					
1	358200930	PEDAL SHAFT	ペダルシャフト:HST	1							
2	398511320	BUSH	ブッシュ	2							
3	324106790	CHANGE LEVER	アーム:HST	1							
4	030300625	SPRING PIN	スプリングピン	1							
5	036800012	SNAP RING	スナップリング:E	1					φ 12	E型	
6	026100014	WASHER	ワッシャ	1							
7	324106770	CHANGE LEVER	レバー:HST/F	1							
8	324106780	CHANGE LEVER	レバー:HST/R	1							
9	398511310	BUSH	ブッシュ	4							
10	036800012	SNAP RING	スナップリング:E	2					φ 12	E型	
11	358511250	ROD:HST F	ロッド:HST F	1							
12	358511230	ROD	ロッド	1							
12	358511490	ROD	ロッド	1							
13	030102020	SPLIT PIN	スプリットピン	2					φ 2.0x20		
14	358105510	PEDAL	ペダル:HST	2							
15	010800816	BOLT	ボルト	2					M8x16		
16	398111640	RUBBER	ゴム	1							
17	020900008	NUT	ナット	1					M8		
18	358120830	PEDAL STEP	ペダルパッド	2							
19	015109122	SCREW	スクリュー	2					M6x14,W		
20	020900008	NUT	ナット	1					M8		
21	358511220	ROD	ロッド	1							
22	334800420	TIE ROD END	タイロッドエンド:L	1							
23	020109125	NUT	ナット:M8-LH	1					M8,LH		
24	334800360	TIE ROD END	ロッドエンド	1							
25	010310830	BOLT	ボルト	1					M8x30		
26	027100008	SPRING WASHER	スプリングワッシャ	1							
27	026100008	WASHER	ワッシャ	1							

FIG.214 CONTROLS; ACCELERATOR, CHANGE LEVER
 アクセル, シフター



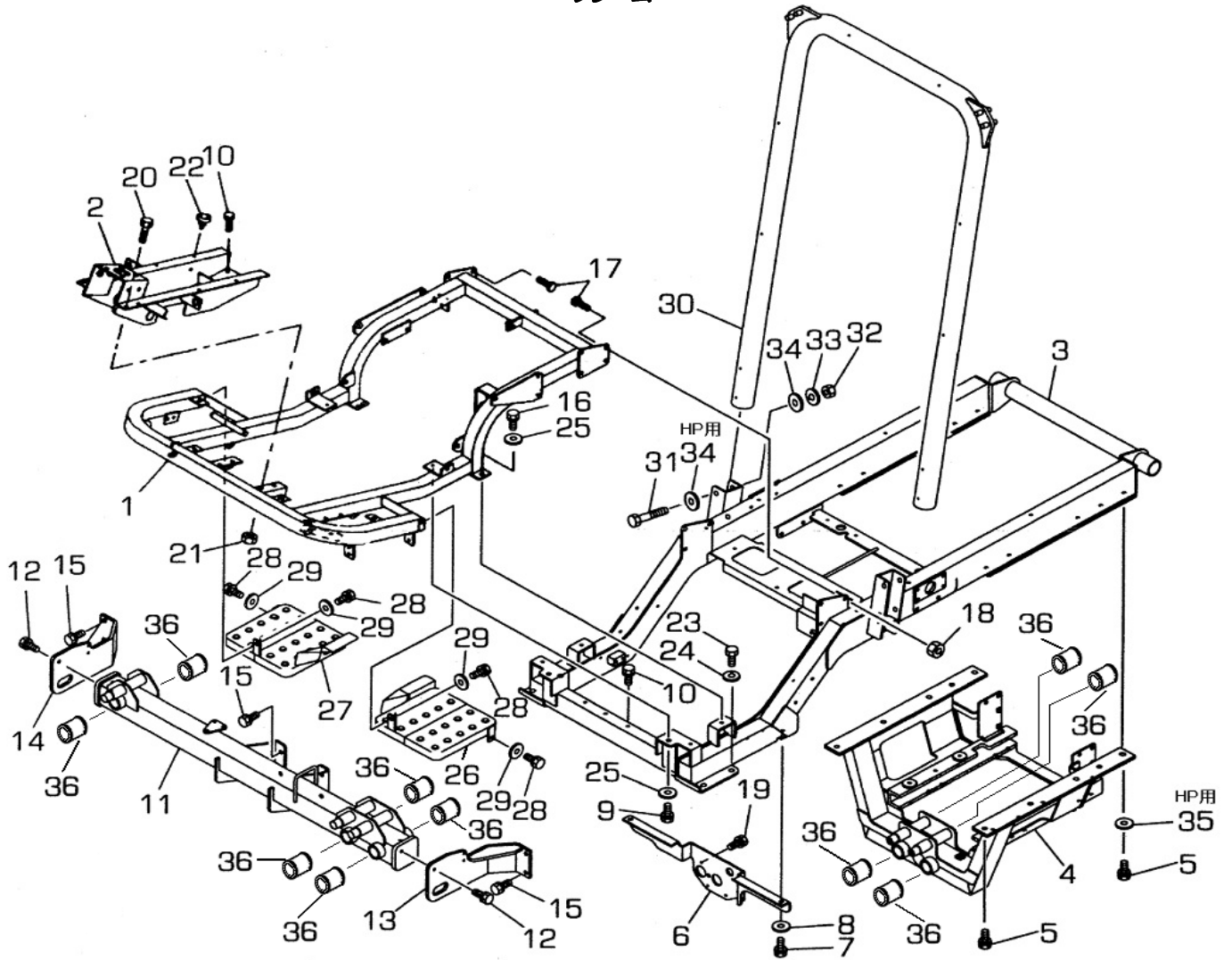
見出番号 Key No	部品番号 Parts No	部品名称 Parts Name		台当個数 Qty					互換性 R/P	適応号機 Application	型 寸 Description	備 考 Remarks
				ALL	S	F	FD					
1	398511320	BUSH	ブッシュ	4								
2	036100015	SNAP RING	スナップリング:E	1								
3	011511020	BOLT	ボルト	3						M10x20.SW		
4	030102025	SPLIT PIN	スプリットピン	2						φ 2x25		
5	030103025	SPLIT PIN	スプリットピン	2						φ 3x25		
6	398180890	GRIP	グリップ:オレンジ	2								
7	324108151	CHANGE LEVER	チェンジレバー	1								
8	324107960	CHANGE LEVER	チェンジレバー	1								
9	324501500	SHIFT GUIDE	シフトガイド	1								
10	324362130	SHIFT LINK	シフトリンク	1								
11	324362120	SHIFT LINK	シフトリンク	1								
12	350756471	COVER	カバー	1								
13	010800816	BOLT	ボルト	5						M8x16		
14	324611251	COVER	レバーガイド	1								
15	398211170	SPRING	スプリング	1								
16	398182151	GRIP	グリップ	1								
17	068209611	HOSE	ホース	1								
18	324108141	CHANGE LEVER	チェンジレバー	1								
19	399431070	BOLT	ボルト	1								
20	398180921	GRIP	グリップ:アクセル	1								
21	020100008	NUT	ナット	2						M8		
22	398212210	SPRING	スプリング	1								
23	021500008	NUT	ナット	2						M8.SW		
24	312500502	BRACKET	ブラケット:アクセル	1								
25	312500870	BRACKET	ブラケット:アクセル	1								
26	312101170	ACCEL LEVER	アクセルレバー	1								
27	312070670	WIRE ASSY	ワイヤ ASSY:アクセル	1								
28	398114451	RUBBER	ゴム:D	2								
29	036800004	SNAP RING	スナップリング	2						φ 4	E型	
30	026100006	WASHER	ワッシャ	1								
31	030102025	SPLIT PIN	スプリットピン	1						φ 2.0x25		
32	010311025	BOLT	ボルト	1						M10x25		
33	021500010	NUT	ナット	1						M10.SW		
34	011511020	BOLT	ボルト	1						M10x20.SW		
35	010800816	BOLT	ボルト	1						M8x16		

FIG.214 CONTROLS; ACCELERATOR, CHANGE LEVER
 アクセル, シフター



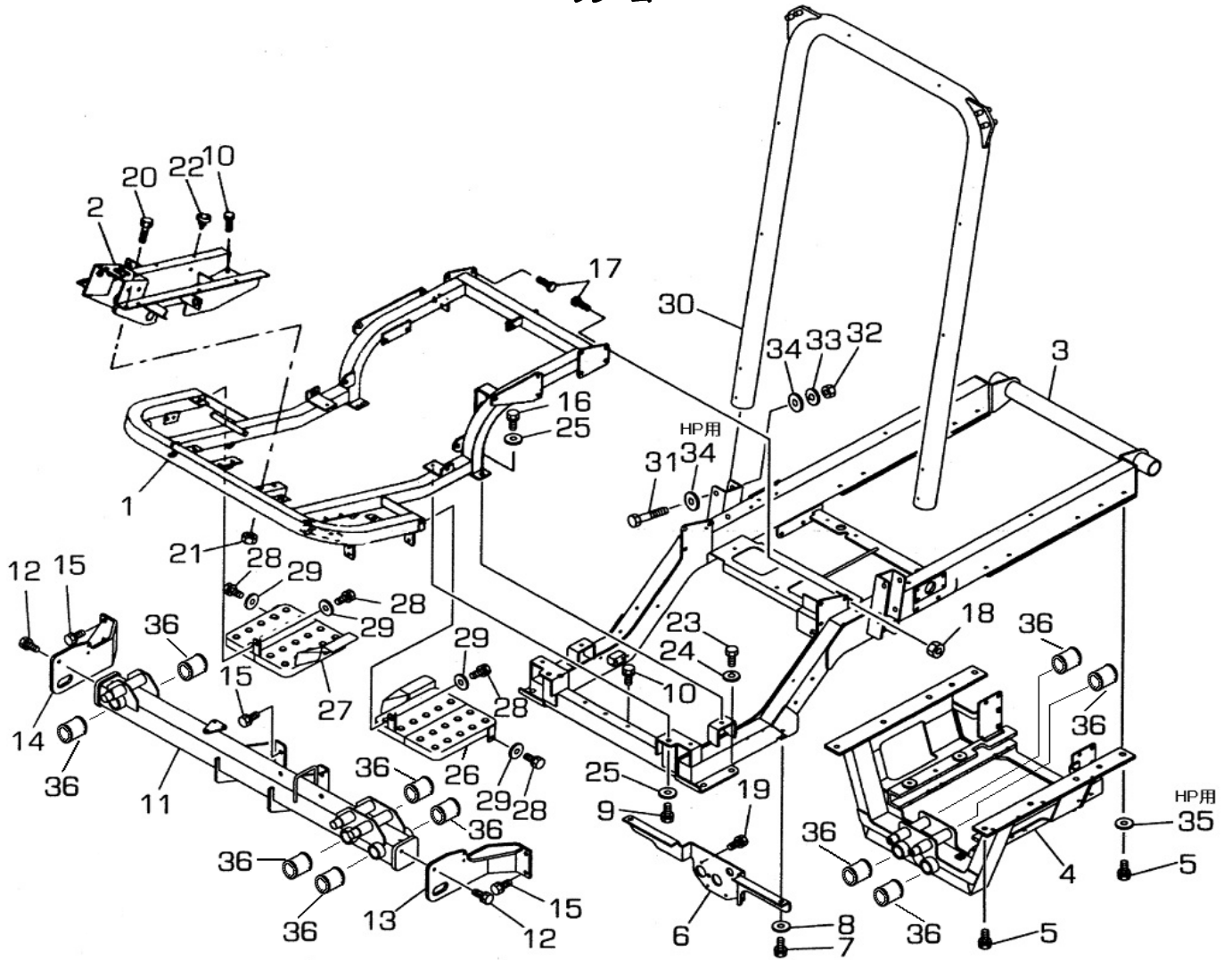
見出番号 Key No	部品番号 Parts No	部品名称 Parts Name		台当個数 Qty					互換性 R/P	適応号機 Application	型 寸 Description	備 考 Remarks
				ALL	S	F	FD					
36	350756580	COVER:R	カバー:R	1								
37	010800816	BOLT	ボルト	1						M8x16		
38	022300008	NUT	ナット :U	1						M8,U		
39	398511640	BUSH	ブッシュ	2								

FIG.215 FRAME
フレーム



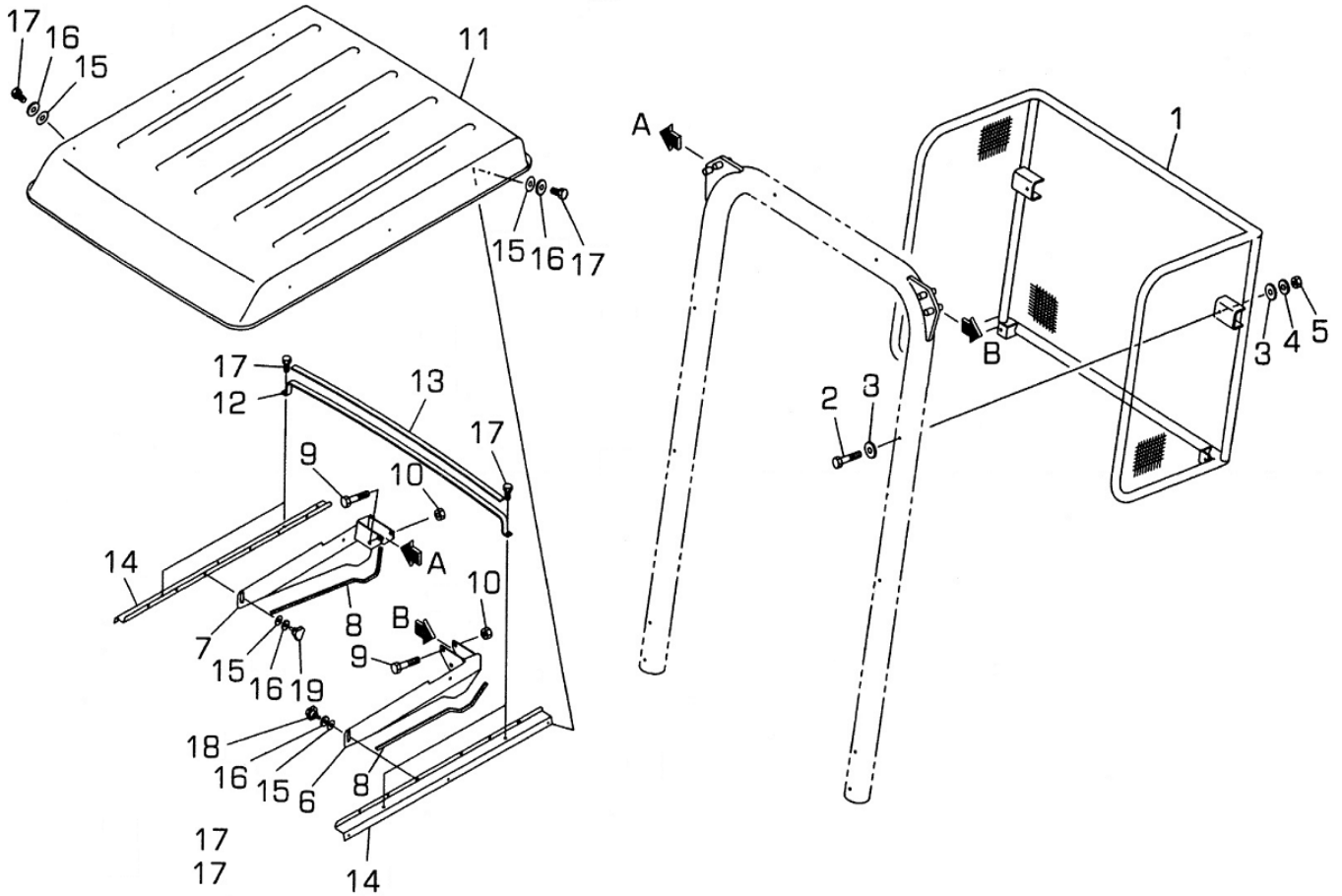
見出番号 Key No	部品番号 Parts No	部品名称 Parts Name		台当個数 Qty					互換性 R/P	適応号機 Application	型 寸 Description	備 考 Remarks
				ALL	S	F	FD					
1	320551671	FRAME:UPPER	フレーム:ウエ	1								
2	320551690	FRAME	フレーム:マエ	1								
3	320552460	FRAME	フレーム	1								
4	320552630	FRAME	フレーム	1								
5	011511225	BOLT	ボルト	8						M12x25.SW		
6	320562210	FRAME	フレーム	1								
7	011511025	BOLT	ボルト	2						M10x25.SW		
8	026100010	WASHER	ワッシャ	2								
9	011511020	BOLT	ボルト	2						M10x20.SW		
10	011510855	BOLT	ボルト	2						M8x55.SW		
11	320552610	FRAME	フレーム	1								
12	011511225	BOLT	ボルト	4						M12x25.SW		
13	320552520	FRAME	ブラケット:L	1								
14	320552540	FRAME	ブラケット:R	1								
15	011511225	BOLT	ボルト	8						M12x25.SW		
16	011511020	BOLT	ボルト	2						M10x20.SW		
17	010311025	BOLT	ボルト	6						M10x25		
18	021500010	NUT	ナット	6						M10.SW		
19	011511020	BOLT	ボルト	4						M10x20.SW		
20	010310820	BOLT	ボルト	4						M8x20		
21	021500008	NUT	ナット	4						M8.SW		
22	398110110	RUBBER	ゴム	4								
23	010411425	BOLT	ボルト	4						M14x25	細目	
24	027100014	SPRING WASHER	スプリングワッシャ	4								
25	026100010	WASHER	ワッシャ	4								
26	355605790	STEP	ステップ	1								
27	355605810	STEP	ステップ:R	1								
28	011510820	BOLT	ボルト	4						M8x20.SW		
29	026100008	WASHER	ワッシャ	4								
30	378308960	FRAME	フレーム	1								
31	010311285	BOLT	ボルト	4						M12x85		
32	020900012	NUT	ナット	4						M12		
33	027100012	LOCK WASHER	スプリングワッシャ	4								
34	026100012	WASHER	ワッシャ	4								
35	026100012	WASHER	ワッシャ	4								

FIG.215 FRAME
フレーム



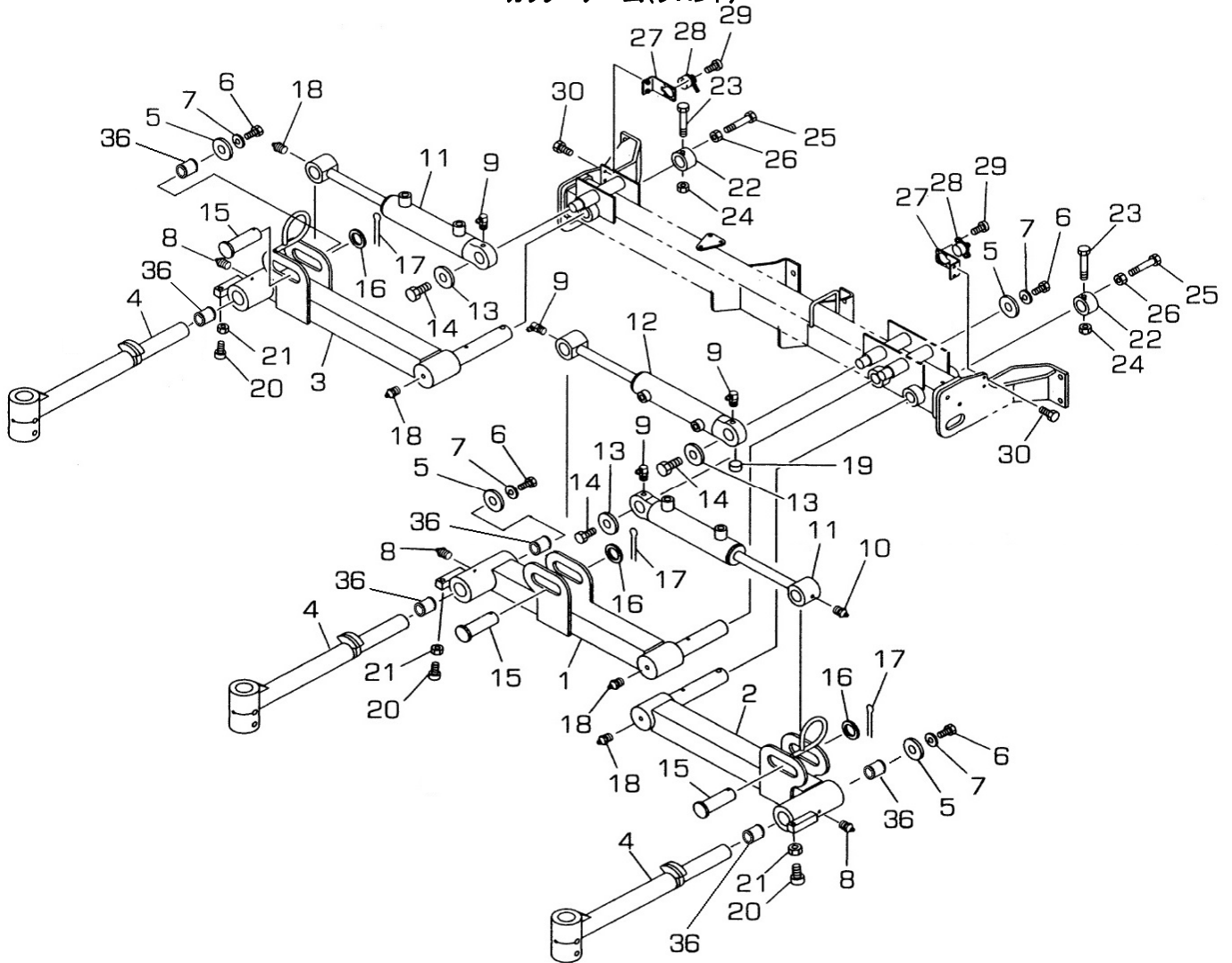
見出番号 Key No	部品番号 Parts No	部品名称 Parts Name	台当個数 Qty					互換性 R/P	適応号機 Application	型 寸 Description	備 考 Remarks
			ALL	S	F	FD					
36	A98510220	BUSH ブッシュ	10						φ35xφ41x30		

FIG.216 NET, ROOF
ネット, ルーフ



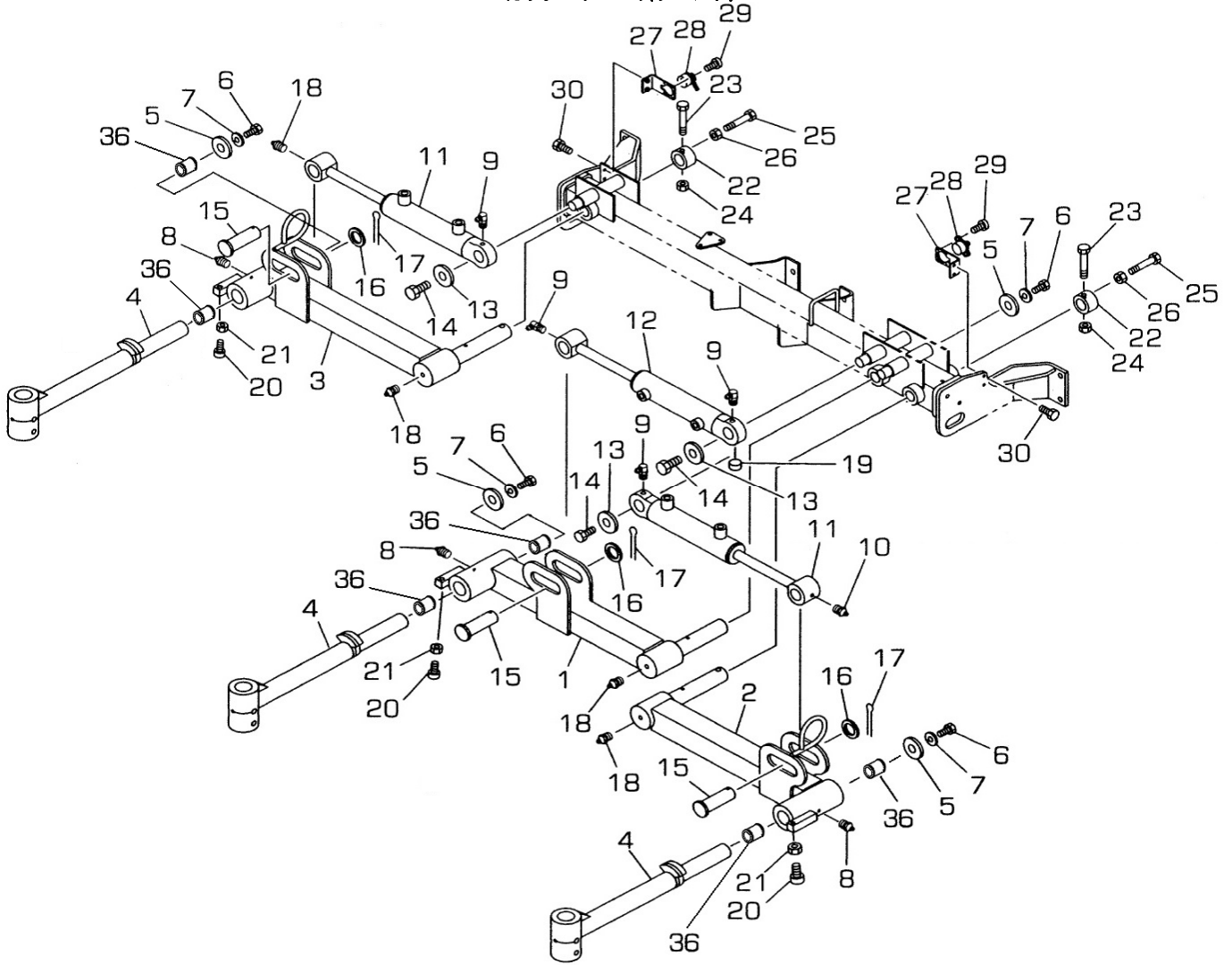
見出番号 Key No	部品番号 Parts No	部品名称 Parts Name		台当個数 Qty					互換性 R/P	適応号機 Application	型 寸 Description	備 考 Remarks
				ALL	S	F	FD					
1	A68260020	NET	ボウチュウネット	1							OP	
2	010310880	BOLT	ボルト	4						M8x80	OP	
3	026100008	WASHER	ワッシャ	8							OP	
4	027100008	LOCK WASHER	スプリングワッシャ	4							OP	
5	020500008	NUT	ナット	4						M8x20,SW	OP	
6	378351270	BRACKET;R	ブラケット;R	1							OP	
7	378351250	BRACKET;L	ブラケット;L	1							OP	
8	398116380	RUBBER	ゴム	2							OP	
9	010311080	BOLT	ボルト	4						M10x80	OP	
10	020500010	NUT	ナット	4						M10	OP	
11	378650140	ROOF	ルーフ	1							OP	
12	378150280	ARCH	アーチ	2							OP	
13	398131270	SPONGE	スポンジ	2							OP	
14	378200780	HOOD SUPPORT	フードサポート	2							OP	
15	398113760	RUBBER	ゴム	12							OP	
16	026109033	WASHER	ワッシャ	10							OP	
17	011510820	BOLT	ボルト	10						M8x20,SW	OP	
18	498330120	KNOB	フアスナ	4							OP	

FIG.217 CUTTER ARM (FRONT)
 カッターアーム(フロント)



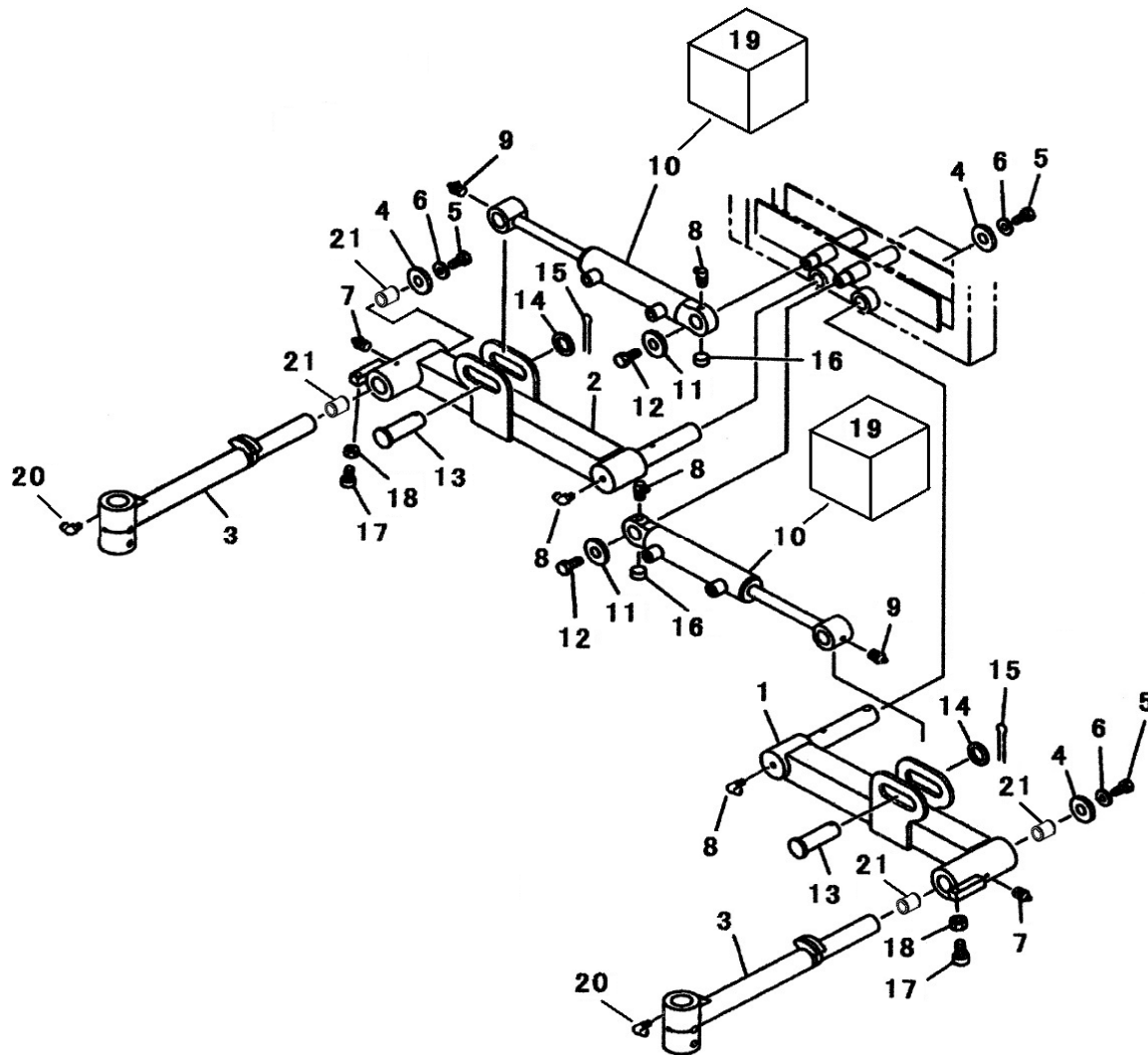
見出番号 Key No	部品番号 Parts No	部品名称 Parts Name		台当個数 Qty					互換性 R/P	適応号機 Application	型 寸 Description	備 考 Remarks
				ALL	S	F	FD					
1	A44100550	LIFT ARM	リフトアーム	1								
2	A44100570	LIFT ARM	リフトアーム	1								
3	A44100590	LIFT ARM	リフトアーム	1								
4	A76200130	LINK	ローリングアーム	3								
5	026109032	WASHER	ワッシャ	4								
6	010131225	BOLT	ボルト	4						M12x25		
7	027100012	LOCK WASHER	スプリングワッシャ	4								
8	060609002	GREASE NIPPLE	グリスニツプル	3						1/4-28UNF		
9	060640000	GREASE NIPPLE	グリスニツプル	4						R1/8.90		
10	060620000	GREASE NIPPLE	グリスニツプル	1						R1/8		
11	A44020191	CYLINDER ASSY	シリンダ ASSY	2								
12	A44020181	CYLINDER ASSY	シリンダ ASSY	1								
13	026109032	WASHER	ワッシャ	3								
14	011511225	BOLT	ボルト	3						M12x25.SW		
15	A44420040	PIN	ピン	3								
16	026100024	WASHER	ワッシャ	3								
17	030103236	SPLIT PIN	スプリットピン	3						φ 3.2x36		
18	060620000	GREASE NIPPLE	グリスニツプル	4						R1/8		
19	064400010	PLUG	プラグ	1								
20	010709077	BOLT	キャップスクリュー	3								
21	020700008	NUT	ナット	3						M8		
22	A99231520	COLLAR	カラー	2								
23	010311060	BOLT	ボルト	2						M10x60		
24	022300010	NUT	ナット	2						M10		
25	010110650	BOLT	ボルト	2						M6x50		
26	020100006	NUT	ナット	2						M6		
27	A46650110	BRACKET	ブラケット	2								
28	385880300	SENSOR ASSY	センサ ASSY:リフトカク	2								
29	015150412	BOLT	ボルト	4						M4x12		
30	011310620	BOLT	ボルト	4						M6x20.SW		
31	A99600310	PIN	ピン	1								
32	A99600320	PIN	ピン	2								
33	011511230	BOLT	ボルト	3						M12x30.SW		
34	A44890013	SEAL KIT	シールキット	2								
35	060609002	GREASE NIPPLE	グリスニツプル	3								

FIG.217 CUTTER ARM (FRONT)
 カッターアーム(フロント)



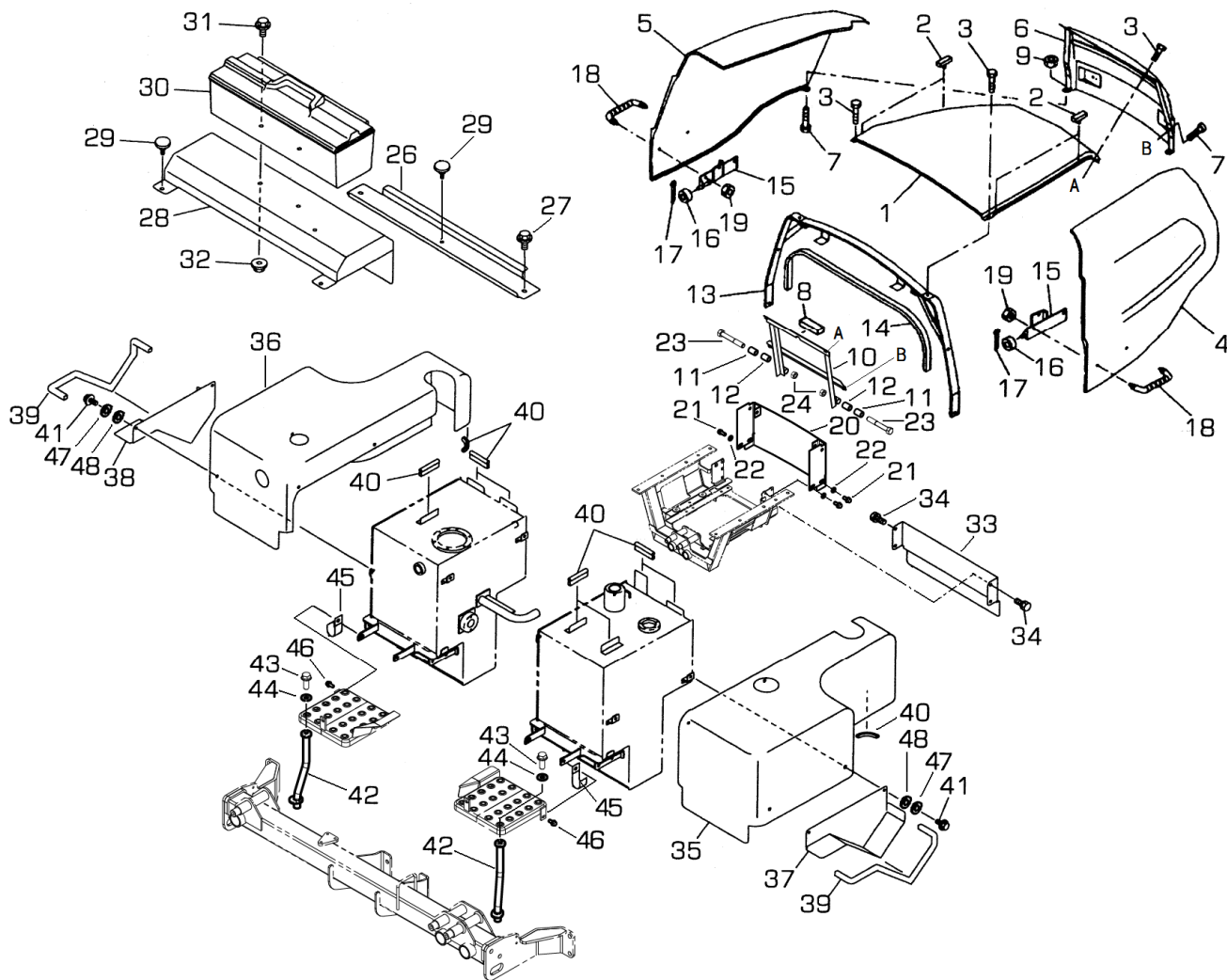
見出番号 Key No	部品番号 Parts No	部品名称 Parts Name		台当個数 Qty					互換性 R/P	適応号機 Application	型 寸 Description	備 考 Remarks
				ALL	S	F	FD					
36	A98510131	BUSH	ブッシュ	6							φ30xφ38x35	

FIG.218 CUTTER ARM(REAR)
 カッターアーム(リヤ)



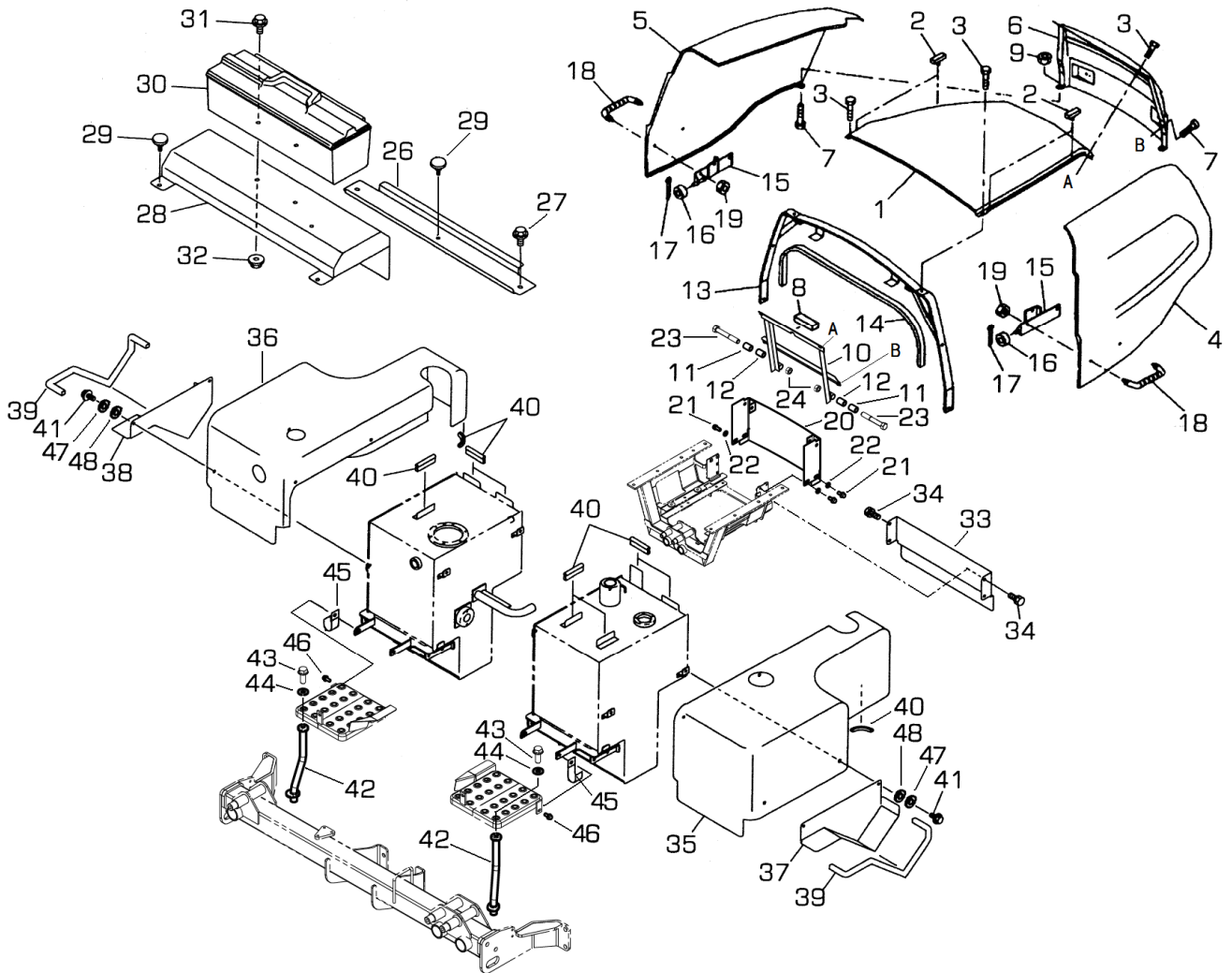
見出番号 Key No	部品番号 Parts No	部品名称 Parts Name		台当個数 Qty					互換性 R/P	適応号機 Application	型 寸 Description	備 考 Remarks
				ALL	S	F	FD					
1	A44100610	LIFT ARM	リフトアーム	1								
2	A44100630	LIFT ARM	リフトアーム	1								
3	A76200130	LINK	ローリングアーム	2								
4	026109032	WASHER	ワッシャ	4						M12x25		
5	010131225	BOLT	ボルト	4								
6	027100012	LOCK WASHER	スプリングワッシャ	4								
7	060609002	GREASE NIPPLE	グリスニツプル	2						1/4-28UNF		
8	060640000	GREASE NIPPLE	グリスニツプル	4						R1/8.90		
9	060620000	GREASE NIPPLE	グリスニツプル	2						R1/8		
10	A44020181	CYLINDER ASSY	シリンダASSY	2								
11	026109032	WASHER	ワッシャ	2								
12	011511225	BOLT	ボルト	2						M12x25.SW		
13	A44420040	PIN	ピン	2								
14	026100024	WASHER	ワッシャ	2								
15	030103236	SPLIT PIN	スプリットピン	2						φ 3.2x36		
16	064400010	PLUG	プラグ	2								
17	010709077	BOLT	キャップスクリュー	2								
18	020700008	NUT	ナット	2						M8		
19	A44890013	SEAL KIT	シールキット	2								
20	060609006	GREASE NIPPLES	グリスニツプル	2						1/4-28UNF.90		
21	A98510131	BUSH	ブッシュ	4						φ 30x φ 38x35		

FIG.219 BONNET, FENDERS
ボンネット、フェンダ



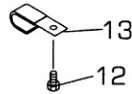
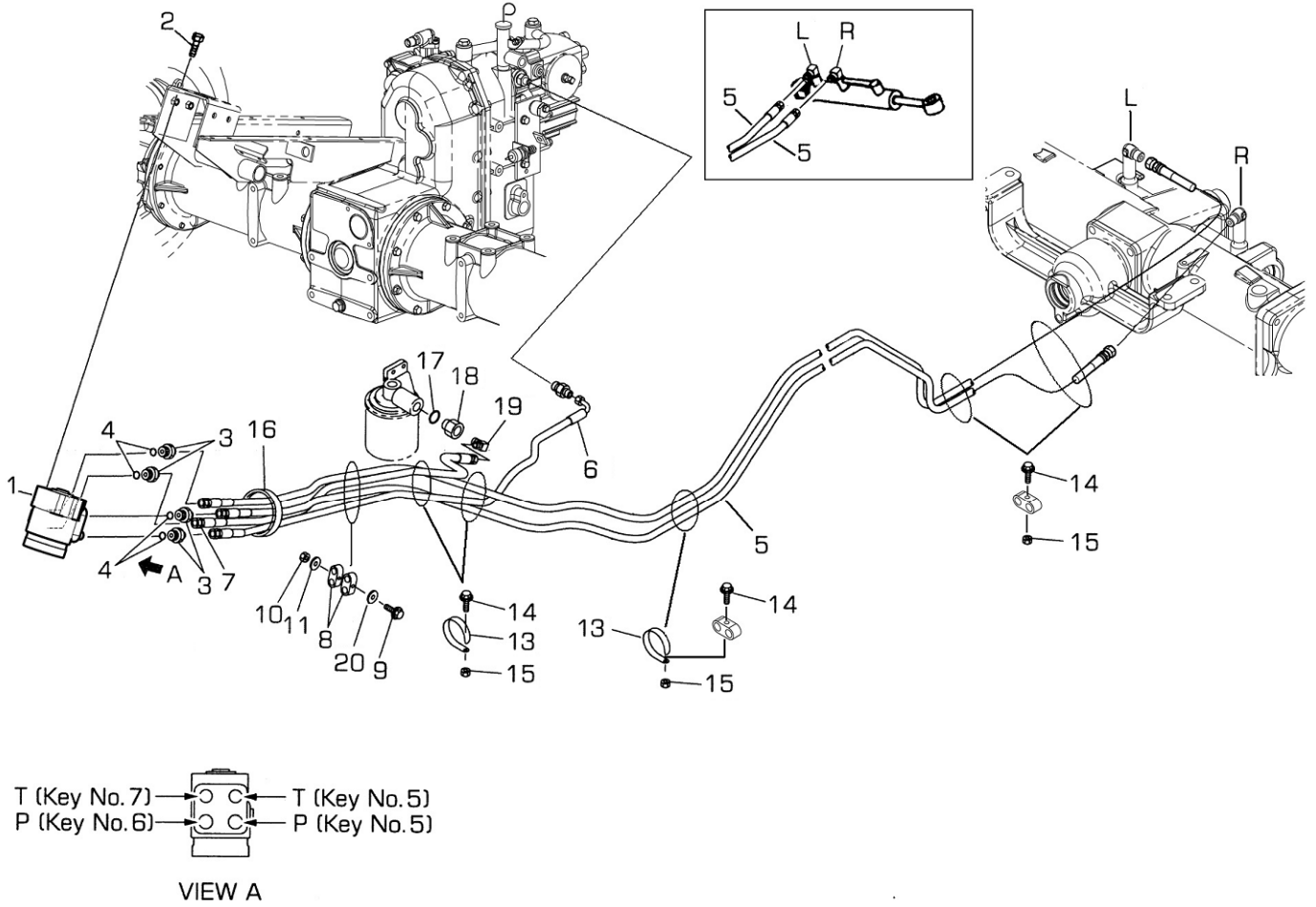
見出番号 Key No	部品番号 Parts No	部品名称 Parts Name		台当個数 Q'ty				互換性 R/P	適応号機 Application	型寸 Description	備考 Remarks
				ALL	S	F	FD				
1	350111300	BONNET:MC ISM	ボンネット:MC ISM	1							
2	398121150	RUBBER	ゴム	4							
3	010800820	BOLT	ボルト	4					M8x20		
4	378106940	SIDEGUARD:L MC HOOD	MCサイドガードL HOOD TR	1							
5	378106950	SIDEGUARD R MC HOOD	MCサイドガードR HOOD TR	1							
6	350103830	BONNET	ボンネット:グリル	1							
7	010800820	BOLT	ボルト	8					M8x20		
8	398131210	SPONGE	ウレタンスポンジ	1							
9	023100008	NUT	ナット	2					M8		
10	350502753	BONNET SUPPORT	ボンネットササエ	1							
11	398121440	RUBBER	ゴム:ボウシン	2							
12	399235760	COLLAR:BONNET	カラー:ボンネット	2							
13	350502770	BONNET SUPPORT	ボンネット:ステー	1							
14	398131310	SPONGE	ウレタンスポンジ	1							
15	350502781	BONNET SUPPORT	ボンネットササエ	2							
16	398512160	BUSH	ブッシュ	2							
17	030102516	SPLIT PIN	スプリットピン	2					φ2.5x16		
18	398180671	GRIP	グリッブ	2							
19	023100008	NUT	ナット	4					M8		
20	350755993	COVER	フライホイールカバー	1							
21	011511025	BOLT	ボルト	4					M10x25,SW		
22	026100010	WASHER	ワッシャ	4							
23	010311055	BOLT	ボルト	2					M10x55		
24	022300010	NUT	ナット	2							
25	025100010	SEAL WASHER	シールワッシャ	2					φ10		
26	310353700	PLATE	シヤフウハン	1							
27	010800816	BOLT	ボルト	2					M8x16		
28	350756310	COVER	カバー	1							
29	498330120	KNOB	フアスナ	3							
30	395651420	BOX:TOOL PLASTIC	ボックス:ツールプラスチック	1							
31	010800816	BOLT	ボルト	2					M8x16		
32	023100008	NUT	ナット	2					M8		
33	350765580	COVER	カバー	1							
34	010800816	BOLT	ボルト	4					M8x16		
35	A50150390	SIDE COVER	サイドカバー:L	1							

FIG.219 BONNET, FENDERS
ボンネット、フェンダ



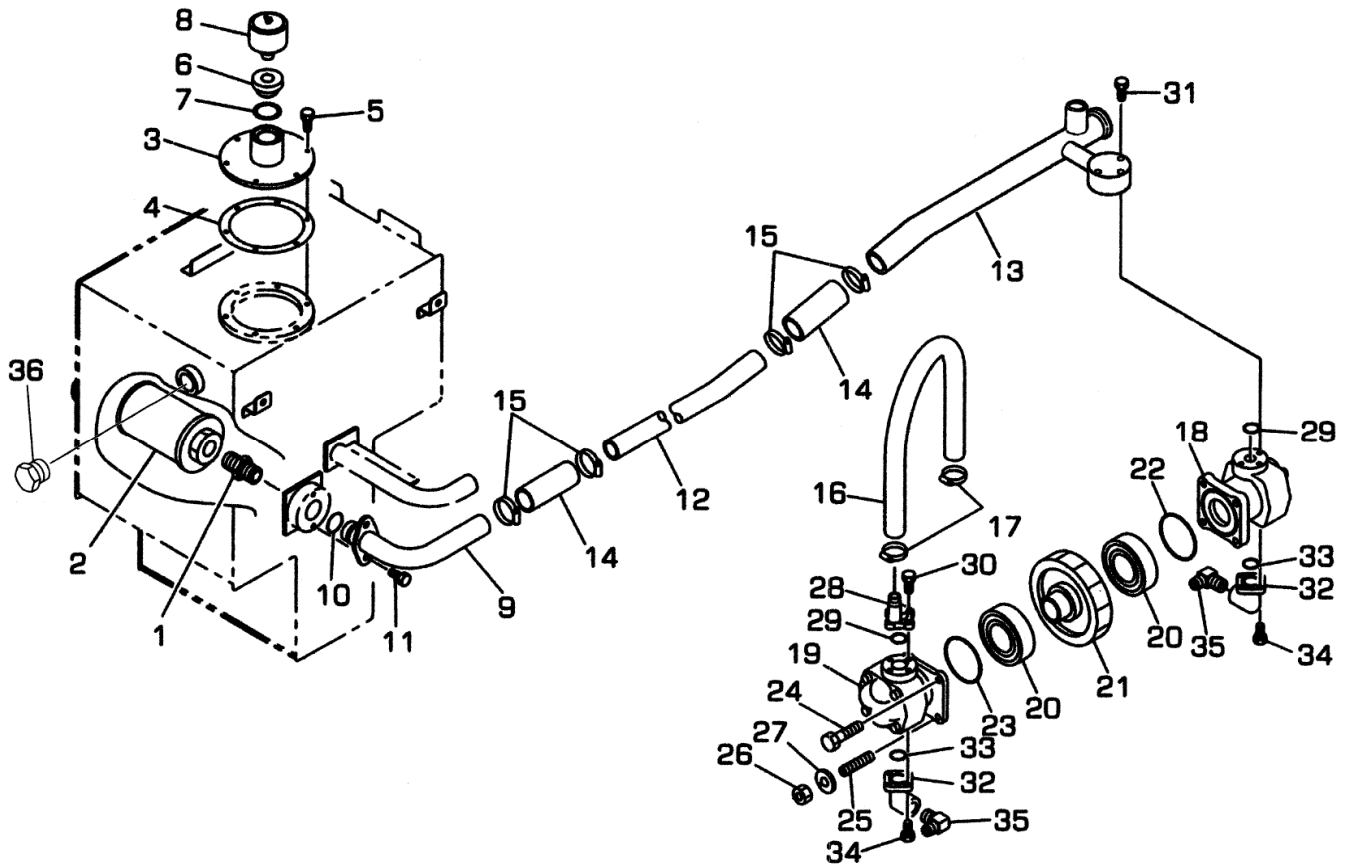
見出番号 Key No	部品番号 Parts No	部品名称 Parts Name		台当個数 Qty				互換性 R/P	適応号機 Application	型 寸 Description	備 考 Remarks
				ALL	S	F	FD				
36	A50150400	SIDE COVER	サイドカバー-R	1							
37	A50150420	SIDE COVER	サイドカバー-L	1							
38	A50150440	SIDE COVER	サイドカバー-R	1							
39	398119710	RUBBER	ゴム	2							
40	A98110020	TRIM	パッキンマイカバー	9							
41	010800820	BOLT	ボルト	8						M8x20	
42	A40500360	BRACKET	ブラケット	2							
43	011510820	BOLT	ボルト	2						M8x20.SW	
44	026109103	WASHER	ワッシャ8	2							
45	399110280	CLAMP	クランプ	2							
46	011510820	BOLT	ボルト	2						M8x20.SW	
47	026109033	WASHER	ワッシャ	8							
48	398113760	RUBBER	ゴム	8							

FIG.220 STEERING CASE, HYDRAULICS
ステアリングケース



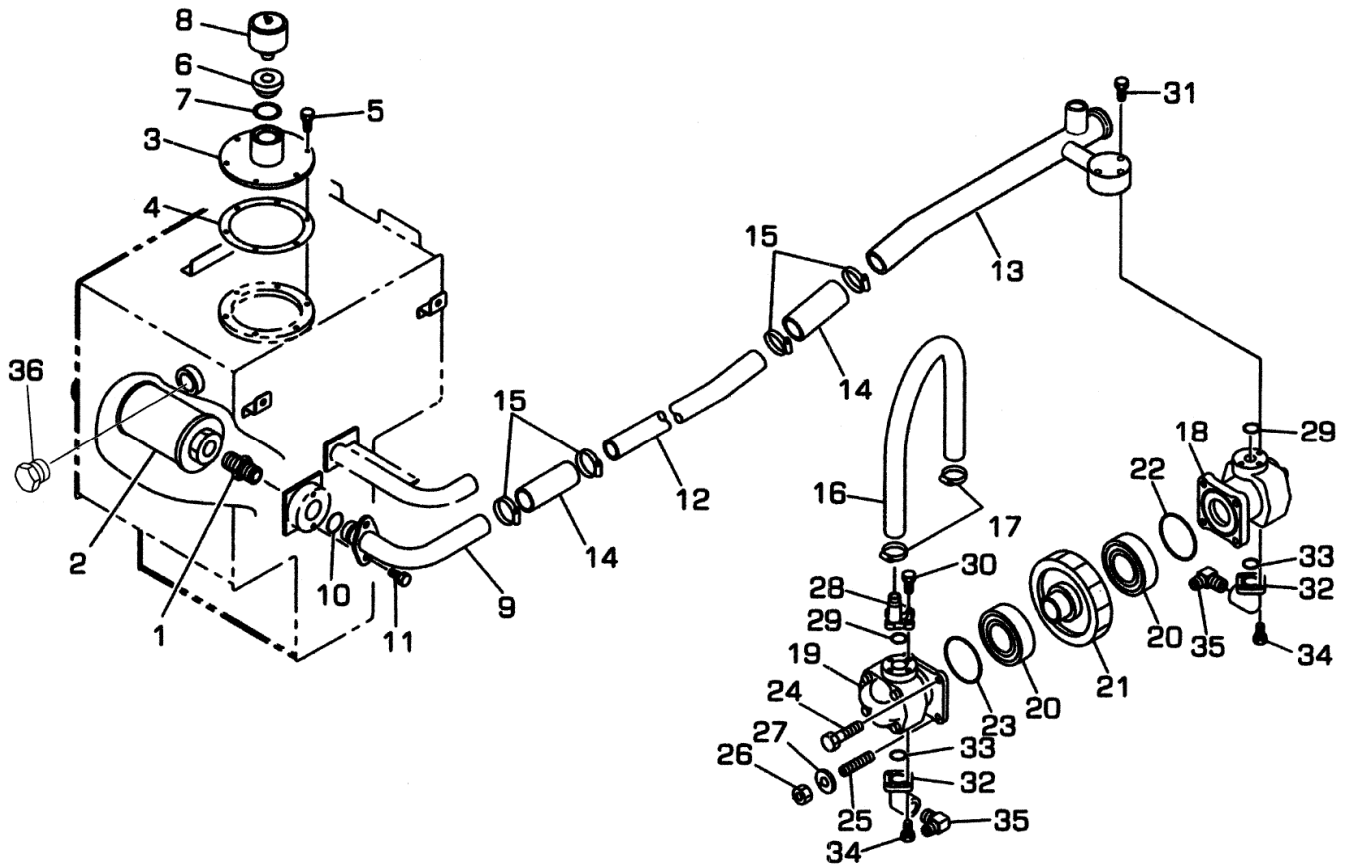
見出番号 Key No	部品番号 Parts No	部品名称 Parts Name		台当個数 Qty					互換性 R/P	適応号機 Application	型 寸 Description	備 考 Remarks
				ALL	S	F	FD					
1	334011200	STEERING CASE ASSY	ステアリングケース ASSY	1								
2	011611020	BOLT	ボルト	4						M10x20.SW	細目	
3	340671630	ADAPTOR	アダプタ	4						G3/8xG1/4		
4	052100140	O-RING	オリング	4						P14		
5	340693430	OIL HOSE	オイルホース	2						L2500.ST-ST	10.5MPa.G1/4	
6	340693410	OIL HOSE	オイルホース	1						L950.ST-90	10.5MPa.G1/4	
7	340693420	OIL HOSE	オイルホース	1						L700.ST-ST	10.5MPa.G1/4	
8	399113400	CLAMP	クランプ	4						1/4用		
9	010110650	BOLT	ボルト	1						M6x60		
10	023100006	NUT	ナット	1						M6		
11	026100006	WASHER	ワッシャ	1								
12	010800625	BOLT	ボルト	2						M6x25		
13	399110280	CLAMP	クランプ	3								
14	010800816	BOLT	ボルト	4								
15	021500008	NUT	ナット	4								
16	398750150	BAND	バンド	3								
17	052100180	O-RING	オリング	1						G3/8xRc1/4		
18	340671360	ADAPTOR	アダプタ	1						P18		
19	340670280	ADAPTOR	アダプタ:90エルボ	1						R1/4xG1/4		
20	027100006	LOCK WASHER	スプリングワッシャ	1								

FIG.221 OIL PUMP, SUCTION LINE
 オイルポンプ、サクシヨンライン



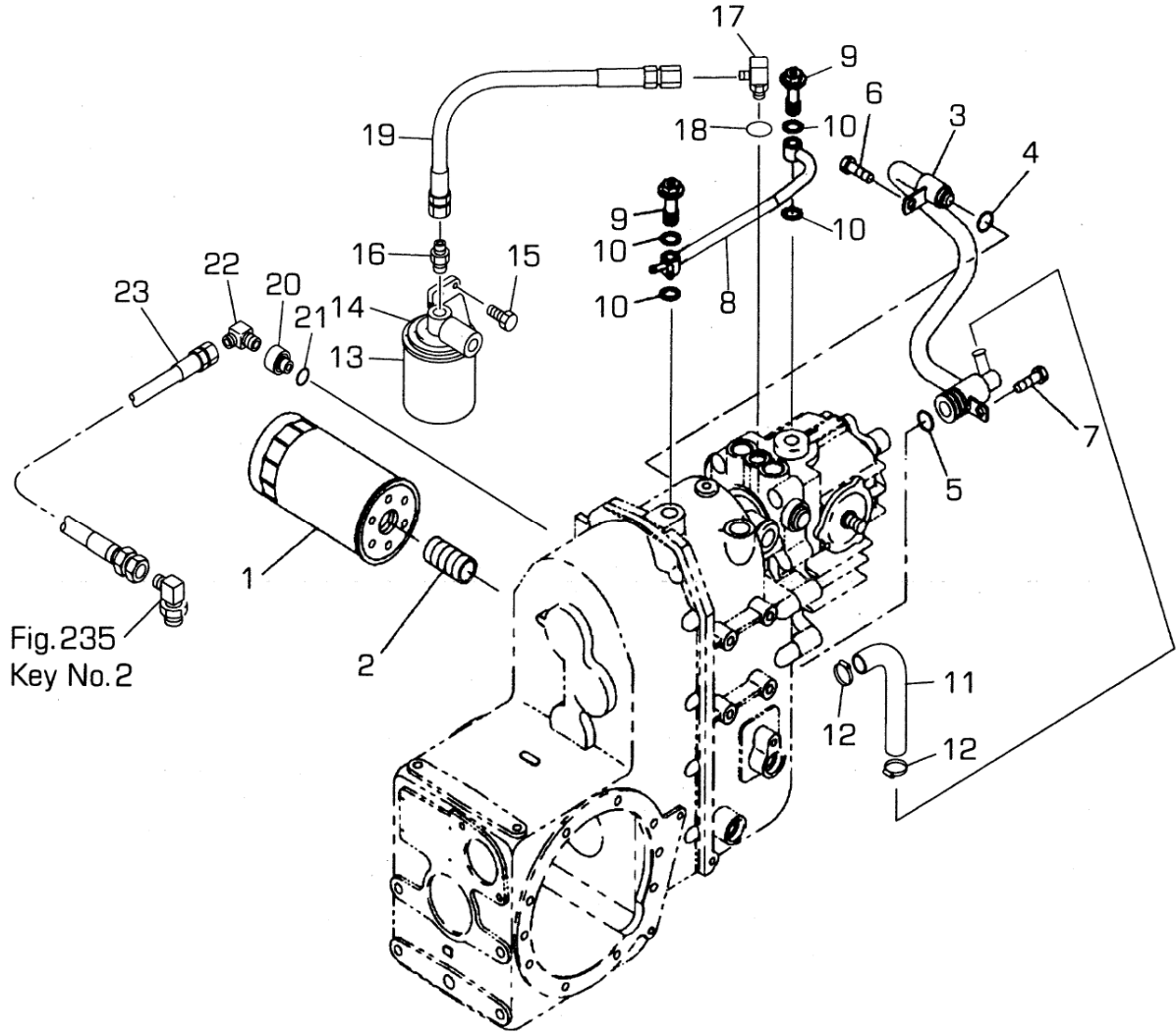
見出番号 Key No	部品番号 Parts No	部品名称 Parts Name		台当個数 Qty					互換性 R/P	適応号機 Application	型 寸 Description	備 考 Remarks
				ALL	S	F	FD					
1	340670170	ADAPTOR	アダプタ:ストレート	1								
2	A52360030	SUCTION STRAINER	サクシヨンストレナー	1							R1/4xG1/4 #150	
3	A52150070	LID	タンクフタ	1								
4	A52990020	GASKET	パッキン	1								
5	011310614	BOLT	ボルト	6							M6x14,SW	
6	A41140170	ADAPTER	ブツシング	1								
7	054109013	GASKET	ガスケット	1								
8	A40610010	BREATHER	エア-ブリーザ-	1								
9	A40400110	OIL PIPE	オイルパイプ	1								
10	052109123	O-RING	Oリング	1							P22.4	
11	011510816	BOLT	ボルト	2							M8x16,SW	
12	A40400130	OIL PIPE	オイルパイプ	1								
13	A40400121	OIL PIPE	オイルパイプ	1								
14	398111121	RUBBER	ゴム:オイルパイプ	2								
15	398750260	BAND	ホースバンド:ハ122-ハ142	4								
16	A40460320	OIL HOSE	オイルホース	1							φ 19x350	
17	398750420	BAND	ホースバンド	2								
18	340451050	OIL PUMP :8.8CC/REV	オイルポンプ:8.8CC/REV.	1							8.8cc	
19	340451230	OIL PUMP	オイルポンプ:8.8CC	1							8.8cc	
20	040136004	BALL BEARING	ボールベアリング	2							#6004	
21	340460180	DRIVE GEAR	ドライブギヤ	1								
22	052300700	O-RING	Oリング	1							G70	
23	052300600	O-RING	Oリング	1							G60	
24	010300875	BOLT	ボルト	2							M8x75	
25	012110865	STUD BOLT	スタッドボルト	2							M8x65	
26	020500008	NUT	ナット	2							M8	
27	027100008	LOCK WASHER	スプリングワッシャ	2								
28	340621610	FLANGE	フランジ	1								
29	052100200	O-RING	Oリング	2							P20	
30	011310625	BOLT	ボルト	2							M6x25,SW	
31	011310630	BOLT	ボルト	3							M6x30,SW	
32	340621880	FLANGE	バンドフランジ	2								
33	052100200	O-RING	Oリング	2							P20	
34	010700620	BOLT	ボルト	4							M6x20	
35	398480640	CONNECTOR	コネクタ	2							R3/8xG3/8	

FIG.221 OIL PUMP, SUCTION LINE
 オイルポンプ、サククションライン



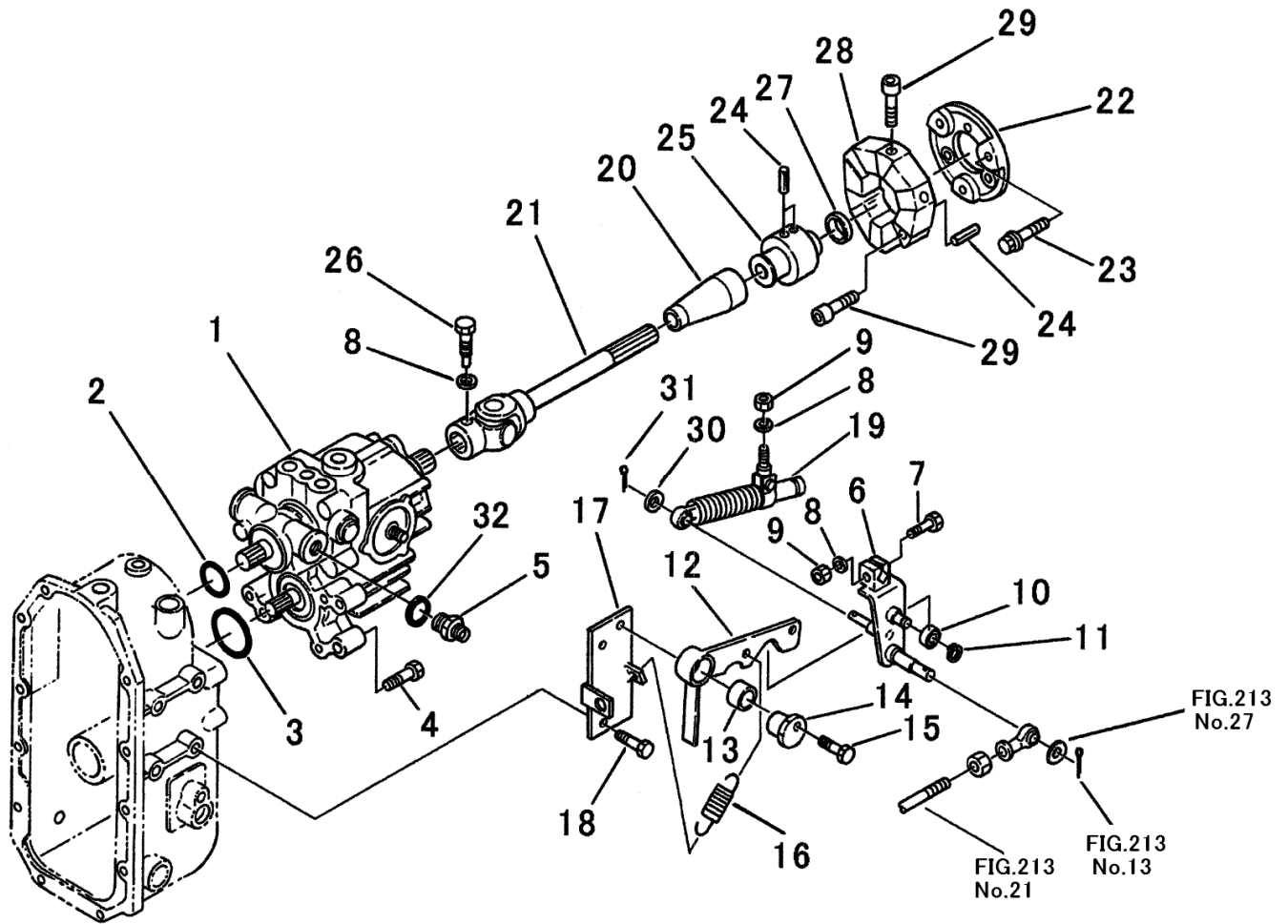
見出番号 Key No	部品番号 Parts No	部品名称 Parts Name	台当個数 Qty					互換性 R/P	適応号機 Application	型 寸 Description	備 考 Remarks
			ALL	S	F	FD					
36	A98410020	GAUGE	1						G3/4		

FIG.222 FILTER, HYDRAULICS
フィルター



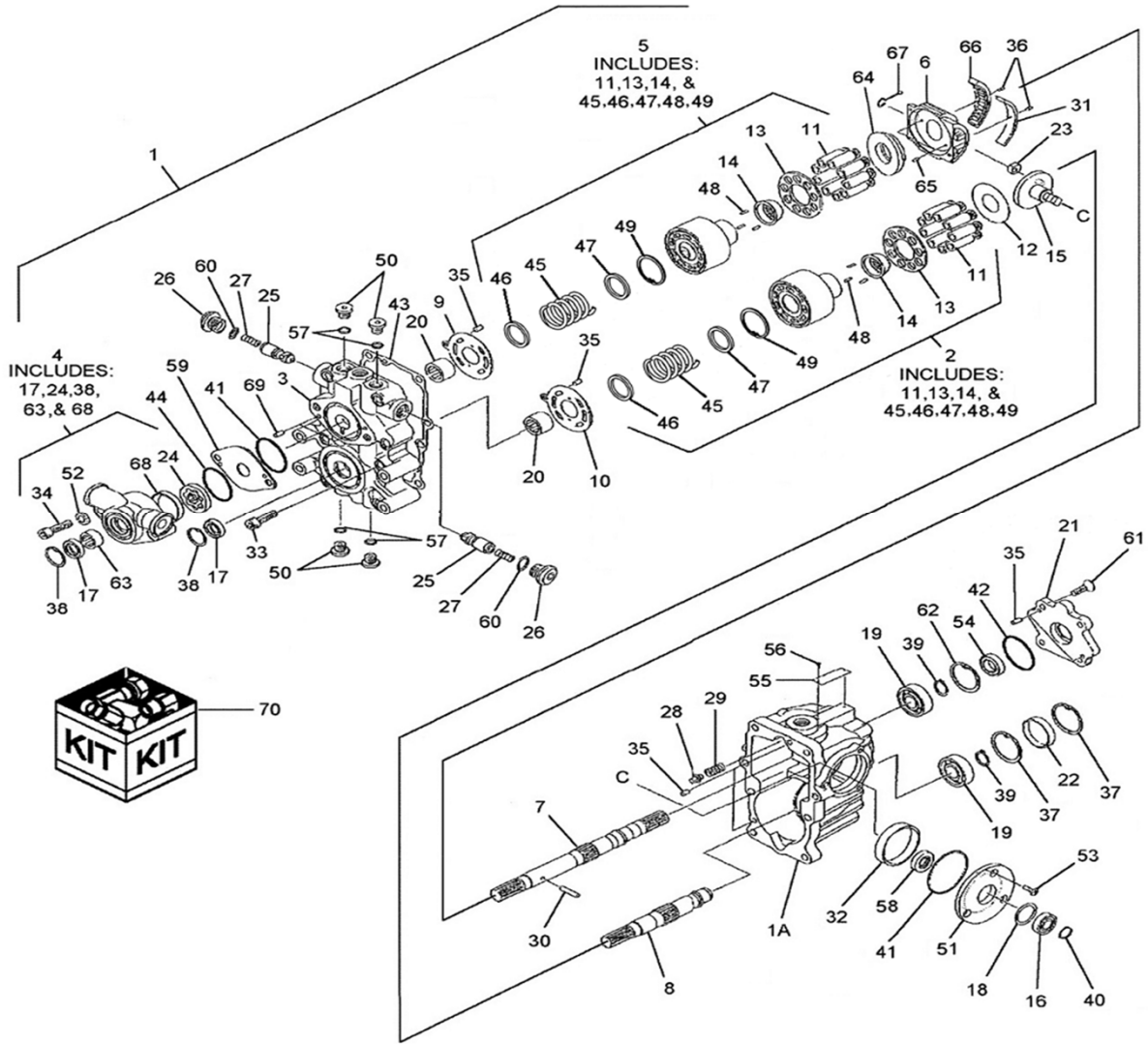
見出番号 Key No	部品番号 Parts No	部品名称 Parts Name		台当個数 Qty					互換性 R/P	適応号機 Application	型寸 Description	備考 Remarks
				ALL	S	F	FD					
1	340500930	OIL FILTER ASSY	オイルフィルター ASSY:35U	1							35U	T140141
2	340673520	ADAPTOR	アダプタ	1							1・1/8-16UN	
3	340550280	OIL PIPE	オイルパイプ	1								
4	052100160	O-RING	Oリング	1							P16	
5	052100250	O-RING	Oリング	2							P25	
6	011511016	BOLT	ボルト	1							M10x16, SW	
7	011511020	BOLT	ボルト	1							M10x20, SW	
8	340550060	OIL PIPE	オイルパイプ	1								
9	398481040	NIPPLE	アイボルト:PF3/8ロング	2							G3/8	
10	052100200	O-RING	Oリング	4							P20	
11	340693270	OIL HOSE	オイルホース	1								
12	398750420	BAND	ホースバンド	2								
13	340501050	OIL FILTER :HST	オイルフィルター :HST	1							BETA10	
14	340560340	FLANGE	フランジ	1								
15	011510820	BOLT	ボルト	2							M8x20, SW	
16	340670030	ADAPTOR	アダプタ	1							R3/8xG3/8	
17	340673640	ADAPTOR :G3/8 ELBOW	アダプタ :G3/8 エルボ	1							R3/8xG3/8	
18	052100140	O-RING	Oリング	1							P14	
19	340692060	OIL HOSE G3/8	オイルホース G3/8 メス-メス	1							L450	
20	340670240	ADAPTOR	アダプタ	1							G3/8xRc3/8	
21	052100160	O-RING	Oリング	1							P16	
22	398480640	CONNECTOR	コネクタ	1							R3/8xG3/8,90	
23	340693460	OIL HOSE	オイルホース	1								

FIG.223 H.S.T. DRIVE
H. S. Tドライブ



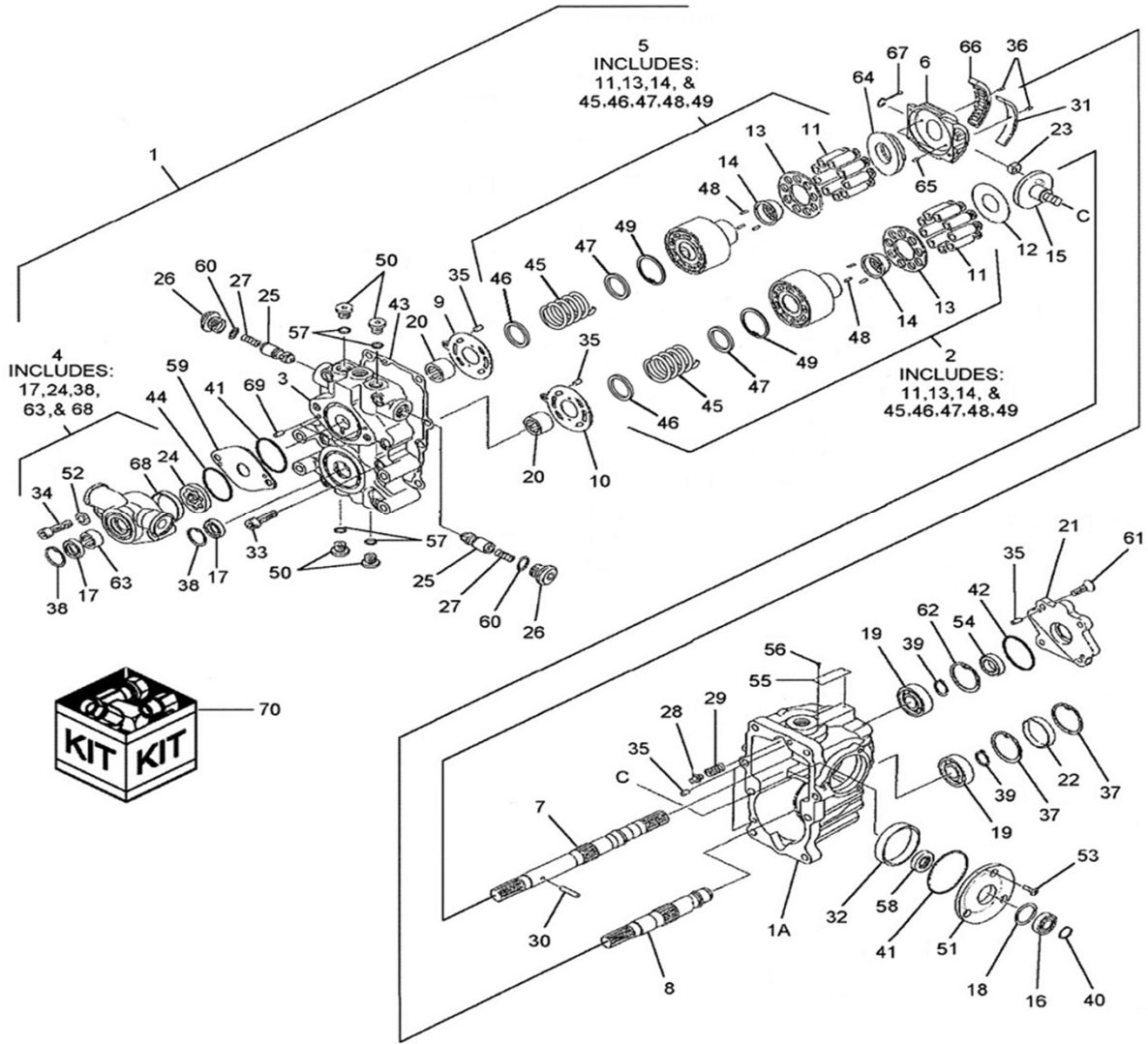
見出番号 Key No	部品番号 Parts No	部品名称 Parts Name		台当個数 Qty				互換性 R/P	適応号機 Application	型 寸 Description	備 考 Remarks
				ALL	S	F	FD				
1	322800162	H.S.T.:18CC/REV.	HST :18CC/REV	1							
2	052300400	O-RING	Oリング	1						G40	
3	052300600	O-RING	Oリング	1						G60	
4	011511050	BOLT	ボルト	4						M10x50.SW	
5	340673240	ADAPTOR	アダプタ:ストレート	1							
6	340107231	CONTROL LEVER	コントロールレバー	1							
7	010310835	BOLT	ボルト	1						M8x35	
8	027100008	LOCK WASHER	スプリングワッシャ	3							
9	020900008	NUT	ナット	2						M8	
10	040146000	BALL BEARING	ボールベアリング	1						#6000	
11	036100010	SNAP RING	スナップリング	1						Cs10	
12	324202781	SHIFT ARM	シフトアーム HST:N	1							
13	398510150	BUSH	ブッシュ	1						φ 25x φ 28X2	
14	324120980	BOSS	ボス	1							
15	011510845	BOLT	ボルト	1						M8x25.SW	
16	498221080	SPRING	スプリング	1							
17	324501260	SHIFT GUIDE	シフトガイド	1							
18	011511020	BOLT	ボルト	2						M10x20.SW	
19	378910020	DAMPER	ダンパー	1							
20	398120950	RUBBER	ブーツ:ユニバーサル	1							
21	398381041	JOINT	ジョイント	1							
22	322613180	COUPLING:MC28 35	セツシュ:MC28 35	1							
23	011511225	BOLT	ボルト	3						M12x25.SW	
24	030300412	SPRING PIN	スプリングピン	3						φ 4x12	
25	322630140	BOSS	ボス	1							
26	010109265	BOLT:JOINT	ボルト:ジョイント セットボルト	1							
27	064210025	SEALING CAP	シーリングキャップ	1							
28	320720230	COUPLING	カップリング	1							
29	010701035	BOLT	ボルト	6						M10x35	
30	026100008	WASHER	ワッシャ	1							
31	030102020	SPLIT PIN	スプリットピン	1						φ 2x20	
32	052100120	O-RING	Oリング	1						P12	

FIG.224 HYDRAU STATIC TRANSMISSION
 ユアツトランスミッション



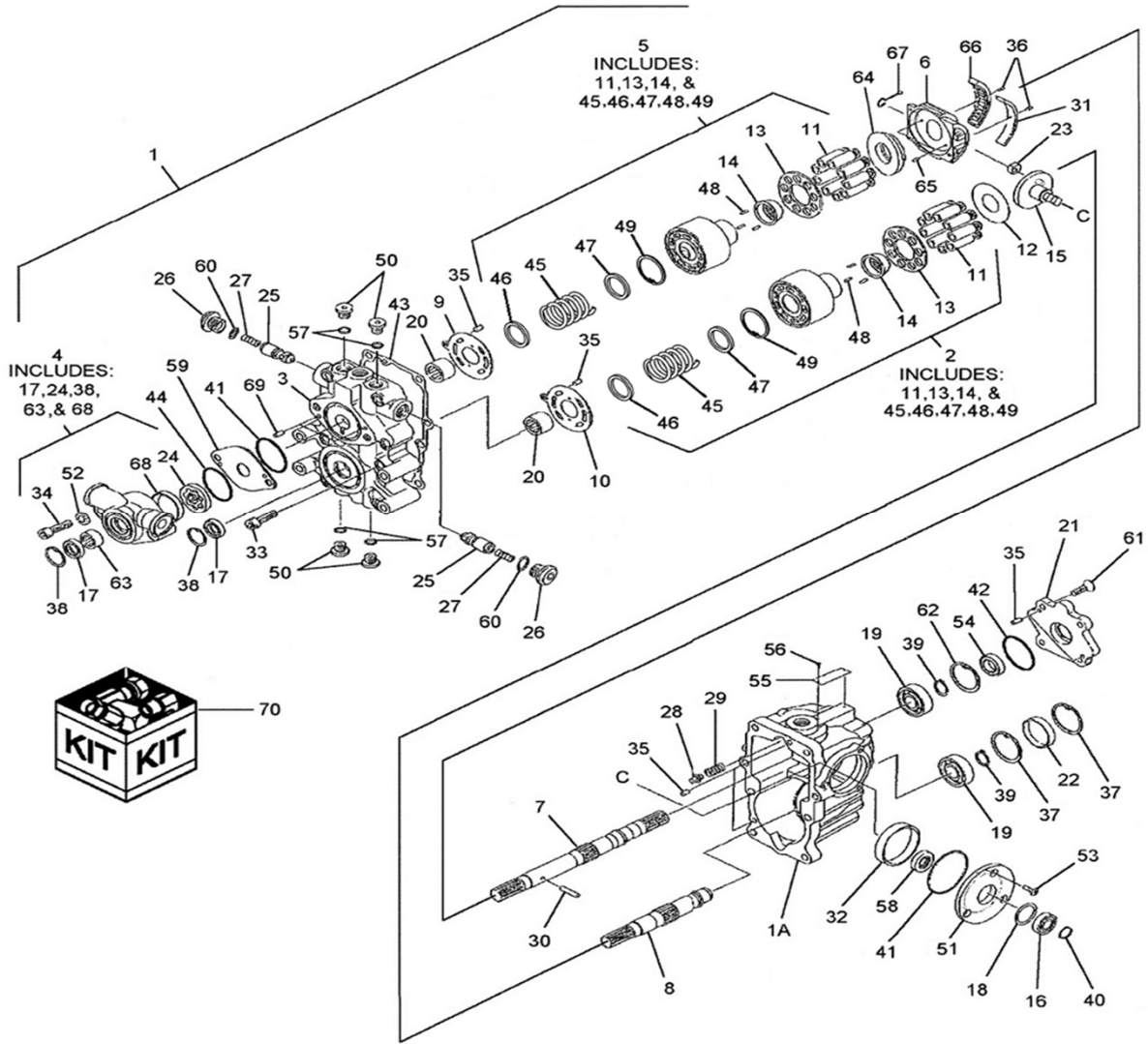
見出番号 Key No	部品番号 Parts No	部品名称 Parts Name		台当個数 Qty				互換性 R/P	適応号機 Application	型 寸 Description	備 考 Remarks
				ALL	S	F	FD				
1	322800162	HST: 18CC/REV	HST: 18CC/REV	1							Inc: 1A-82
1A	*	CASE	ケース	1							
2	322840825	CYLINDER BLOCK KIT	シリンダブロック KIT	1							Inc: 11.13.14.45-49
3	*	Case, Charge Pump	ケース	1							
4	322840990	PUMP, SMALL, Charge Pump	チャージポンプ KIT	1							Inc: 17.24.38.63.68
5	322840824	CYLINDER BLOCK KIT	シリンダブロック KIT	1							Inc: 11.13.14.45-49
6	322840790	SWASH PLATE	スワッシュプレート	1							
7	322840791	SHAFT: UPPER	シャフト: ウエ	1							
8	322840792	SHAFT: LOWER	シャフト: シタ	1							
9	322840991	VALVE PLATE: UPPER	バルブプレート	1							
10	322840794	VALVE PLATE: LOWER	バルブプレート	1							
11	*	PISTON ASSY	ピストンASSY	18							
12	322840795	THRUST PLATE	スラストプレート	1							
13	*	RETAINER	リテイナ	2							
14	*	RETAINER HOLDER	ホルダー	2							
15	322840796	TRANION SHAFT S/A	トランニオンシャフト S/A	1							
16	322840797	BALL BEARING	ボールベアリング	1							
17	*	OIL SEAL	オイルシール	2							
18	322840799	WASHER	ワッシャ	1							
19	322840800	BALL BEARING	ボールベアリング	2							
20	322840801	NEEDLE BEARING	ニードルベアリング	2							
21	322840802	COVER	カバー	1							
22	322840803	BORE PLUG	ボアプラグ	1							
23	322840804	SLAIDE METAL	スライドメタル	1							
24	*	ROTOR	ローター	1							
25	322840773	CONTROL VALVE ASSY	バルブ ASSY	2							
26	322840774	PLUG	プラグ	2							
27	322840775	SPRING	スプリング	2							
28	322840728	CONTROL VALVE	バルブ	1							
29	322840727	SPRING	スプリング	1							
30	322840805	PIN	ピン	1							
31	322840806	BUSHING	ブッシュ	1							
32	322840807	BUSHING	ブッシュ	1							
33	322840808	SOCKET HEAD BOLT	ソケットヘッドボルト	8							
34	010701045	BOLT	ボルト: ボロセット	2							

FIG.224 HYDRAU STATIC TRANSMISSION
 ユアットランスミッション



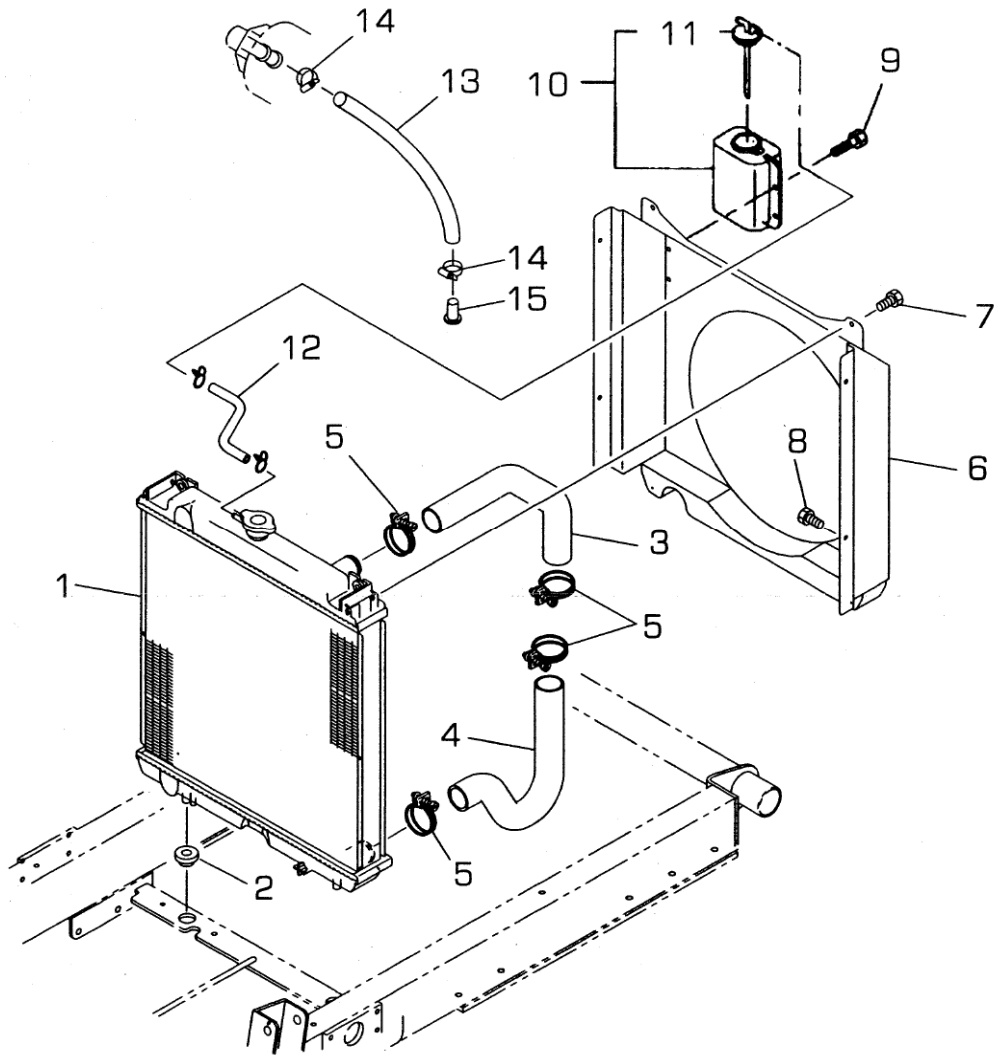
見出番号 Key No	部品番号 Parts No	部品名称 Parts Name	台当個数 Q'ty				互換性 R/P	適応号機 Application	型 寸 Description	備 考 Remarks
			ALL	S	F	FD				
35	322840809	PIN	6							
36	322840810	PIN	2							
37	036500055	SNAP RING	2					Ch55		
38	036500030	SNAP RING	2					Ch30		
39	036100025	SNAP RING	2					Cs25		
40	036100020	SNAP RING	1					Cs20		
41	052300600	O-RING	2					G60		
42	052300650	O-RING	1					G65		
43	322840811	GASKET	1							
44	322840812	O-RING	1					S65		
45	*	SPRING	2							
46	*	SPRING SEAT	2							
47	*	SPRING SEAT	2							
48	*	PIN	6							
49	*	RING, SNAP, M35, Int	2							
50	322840813	PLUG	4							
51	322840814	COVER	1							
52	026100010	WASHER, M10 x 20 x 2	2							
53	015300614	SCREW	3							
54	322840815	OIL SEAL	1							
55	*	PLATE	1							
56	*	SCREW	2							
57	052110110	O-RING	4							
58	322840816	OIL SEAL	1							
59	*	O-RING	2							
60	322840817	SCREW	4							
61	036500052	SNAP RING	1					Ch52		
62	*	COLLOR	1							
63	322840818	THRUST PLATE	1							
64	322840779	PIN	2							
65	322840819	ROLLER BEARING	1							
66	322840820	GIDE ASSY	1							
67	*	COLLOR	1							
68	410810430	PIN	2							
69	322840821	PLATE	1							

FIG.224 HYDRAU STATIC TRANSMISSION
 ユアットランスミッション



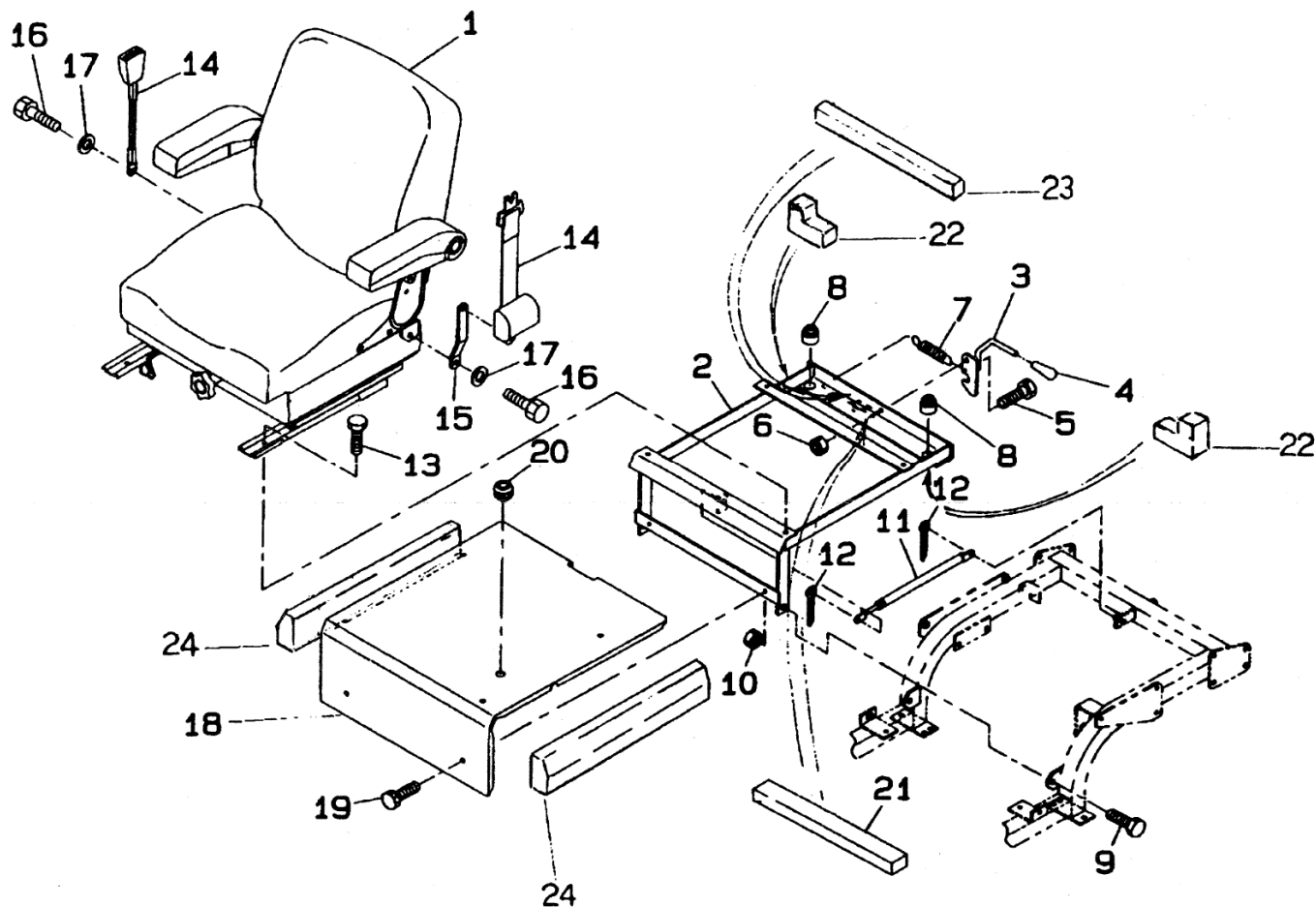
見出番号 Key No	部品番号 Parts No	部品名称 Parts Name	台当個数 Qty					互換性 R/P	適応号機 Application	型 寸 Description	備 考 Remarks
			ALL	S	F	FD					
70	322840822	SEAL KIT シール KIT	1							Inc:17.22454647.49.62.65.66.68	

FIG.225 RADIATOR
ラジエター



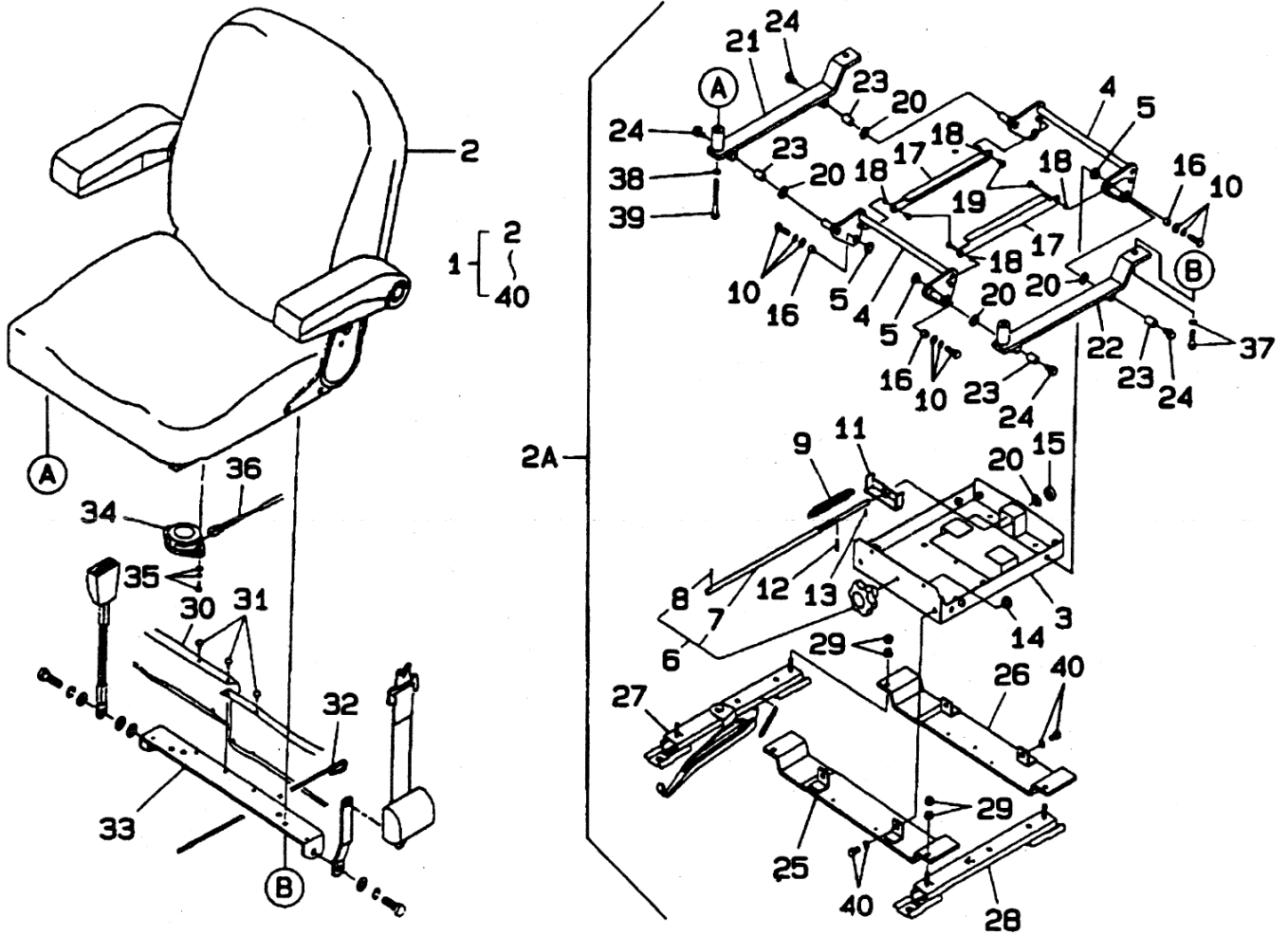
見出番号 Key No	部品番号 Parts No	部品名称 Parts Name		台当個数 Qty					互換性 R/P	適応号機 Application	型 寸 Description	備 考 Remarks
				ALL	S	F	FD					
1	310101190	RADIATOR ASSY	ラジエターASSY	1								
2	398119670	RUBBER	ゴムラジエターササエ	2								
3	310161940	RADIATOR HOSE	ラジエターホースウエ	1								
4	310161850	RADIATOR HOSE	ラジエターホースシタ	1								
5	067100043	HOSE BAND	ホースバンド	4								
6	310250280	SHROUD	シユラウト	1								
7	011150620	BOLT	ボルト	4						M6x20		
8	010800612	BOLT	ボルト	4						M6x12		
9	010800616	BOLT	ボルト	2						M6x16		
10	310550110	TANK ASSY	タンク ASSY	1								
11	310110190	CAP	キャップ	1								
12	310120260	OVER FLOW PIPE	オーバーフローパイプ	1								
13	360770980	FUEL PIPE	フユエルパイプ	1								
14	398750430	BAND	ホースバンド	2								
15	031310820	PIN	ヒラアタマピン	1						φ 8x20		

FIG.226 SEAT BRACKET
シートブラケット



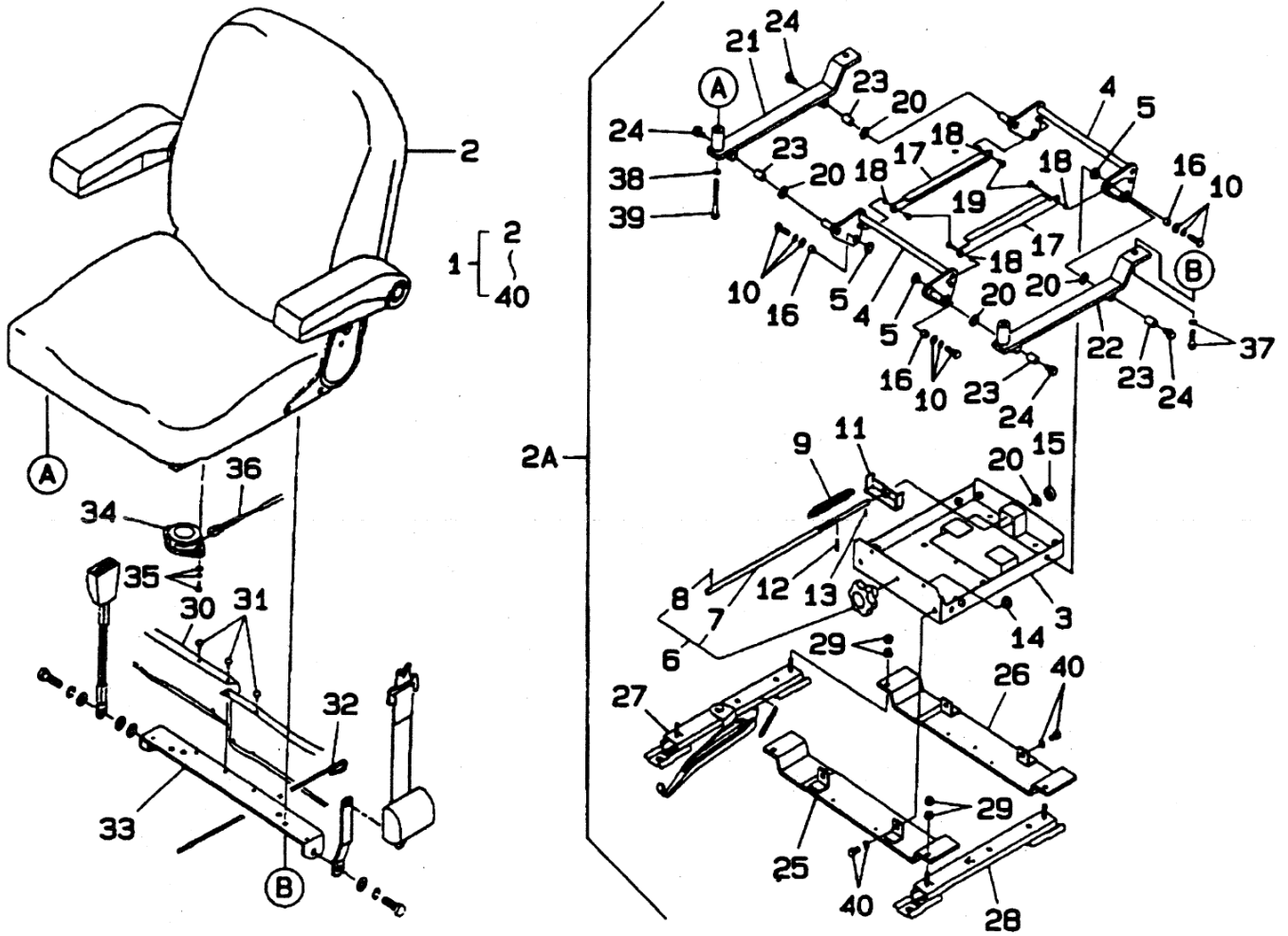
見出番号 Key No	部品番号 Parts No	部品名称 Parts Name		台当個数 Qty					互換性 R/P	適応号機 Application	型 寸 Description	備 考 Remarks
				ALL	S	F	FD					
1	355070411	SEAT ASSY:MC	シートASSY:MC	1								
2	355752220	BRACKET	シートダイ	1								
3	355630100	HOOK:SEAT LOCK	フック:シートロック	1								
4	498180100	GRIP	グリップ	1								
5	010311025	BOLT	ボルト	1						M10x25		
6	020900010	NUT	ナット	1						M10		
7	398214540	SPRING	スプリング	1								
8	398110501	RUBBER	ゴム	2								
9	010311235	BOLT	ボルト	2						M12x35		
10	020900012	NUT	ナット	2						M12		
11	378910240	DUMPER	ダンパ	1								
12	030103225	COTTER PIN	スプリットピン	2						φ 3.2x25		
13	011510820	BOLT	ボルト	4						M8x20.SW		
14	355850150	SEAT BELT	シートベルト	1								
15	399568760	PLATE	プレート:シートベルト	1								
16	011511025	BOLT	ボルト	3						M10x25.SW		
17	026100010	WASHER	ワッシャ	4								
18	355252320	FLOOR SEAT MC ISM	フロア:シートシタ MC ISM	1								
19	010800816	BOLT	ボルト	2						M8x16		
20	398110100	RUBBER	ゴム	1								
21	398131330	SPONGE	スポンジ	1								
22	398135010	SPONGE:MC UNDER SEAT	スポンジ:MC シートシタ	2								
23	398135140	SPONGE	スポンジ:20X20X420	1						20×20×420		
24	398135150	SPONGE	スポンジ	2								

FIG.227 SEAT
シート



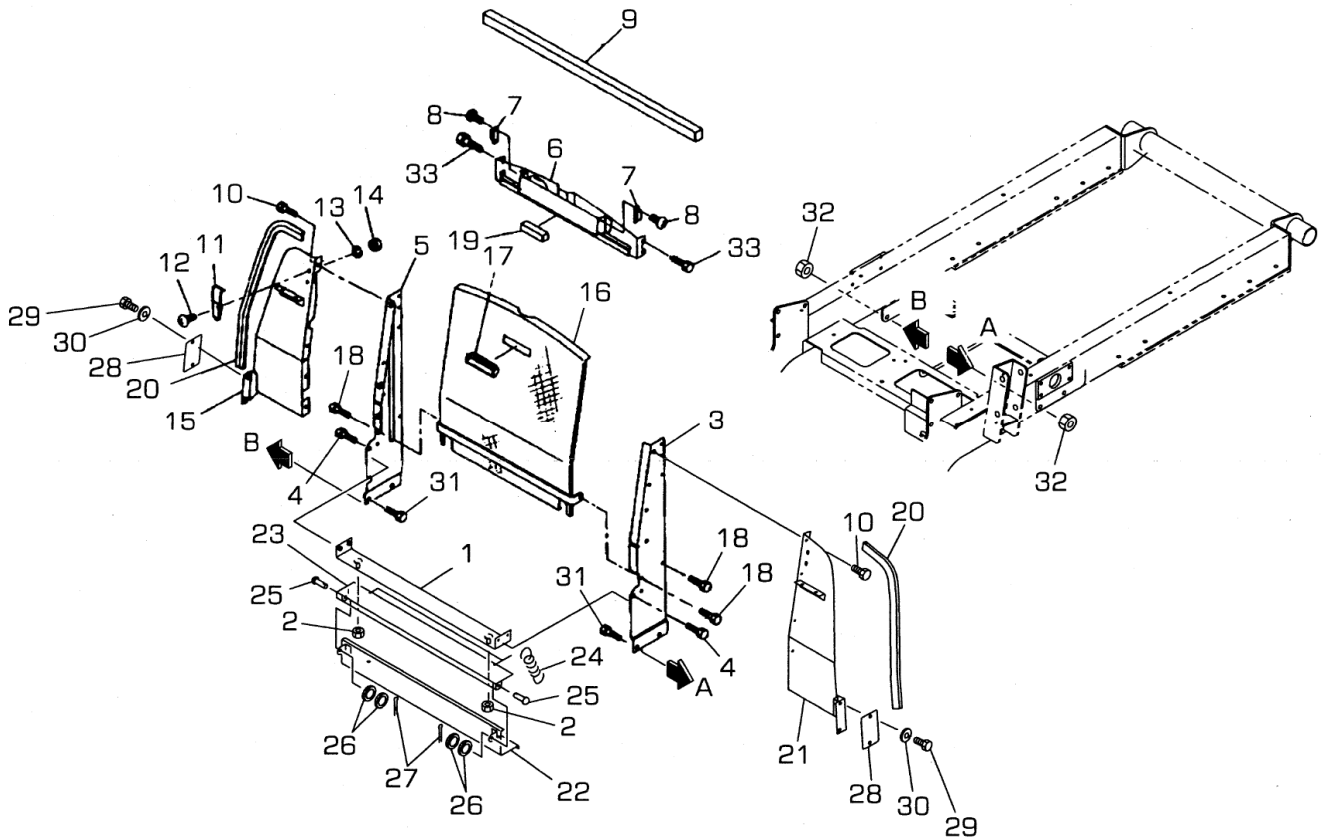
見出番号 Key No	部品番号 Parts No	部品名称 Parts Name		台当個数 Qty					互換性 R/P	適応号機 Application	型 寸 Description	備 考 Remarks
				ALL	S	F	FD					
1	*	SEAT ASSY	シートASSY	1								
2	355700580	SEAT ASSY	シートASSY	1								
2A	355080510	SUSPENSION ASSY	サスペンションASSY:CM リハブ	1								
3	*	LOWER FRAME	ローフレーム	1								
4	*	LINK	リンク	2								
5	*	SPACER	スペーサ	4								
6	355740283	GRIP ASSY	グリップ ASSY	1								
7	*	SHAFT	シャフト	1								
8	030300420	SPRING PIN	スプリングピン	1						φ 4x20		
9	355740282	SPRING:SUS	スプリング:サス	2								
10	011800825	BOLT	ボルト	4						M8x25.W.SW		
11	*	HANGER	ハンガー	1								
12	030300414	SPRING PIN	スプリングピン	1						φ 4x14		
13	030300410	SPRING PIN	スプリングピン	1						φ 4x10		
14	*	PROTECTOR	プロテクター	2								
15	*	BEARING	ベアリング	1								
16	*	BUSH	ブッシュ	4								
17	*	PLATE	プレート	2								
18	*	BUSH	ブッシュ	4								
19	015600516	SCREW	スクリュー	4						5x16		
20	*	SPACER	スペーサ	5								
21	*	PLATE:R	プレート:R	1								
22	*	PLATE:L	プレート:L	1								
23	*	BUSH	ブッシュ	4								
24	010100816	BOLT	ボルト	4						M8x16		
25	*	BASE:FRONT	ベース:フロント	1								
26	*	BASE:REAR	ベース:リヤ	1								
27	*	SEAT ADJUST	シートアジャスタ	1								
28	*	SEAT ADJUST	シートアジャスタ	1								
29	023100008	NUT	ナット	8						M8		
30	*	BOOT	ブーツ	1								
31	*	CLIP	クリップ	14								
32	*	WIRE	ワイヤー	2								
33	*	BRACKET	ブラケット	1								
34	355740286	SEAT SWITCH SAFETY	シートスイッチ セーフティ	1								

FIG.227 SEAT
シート



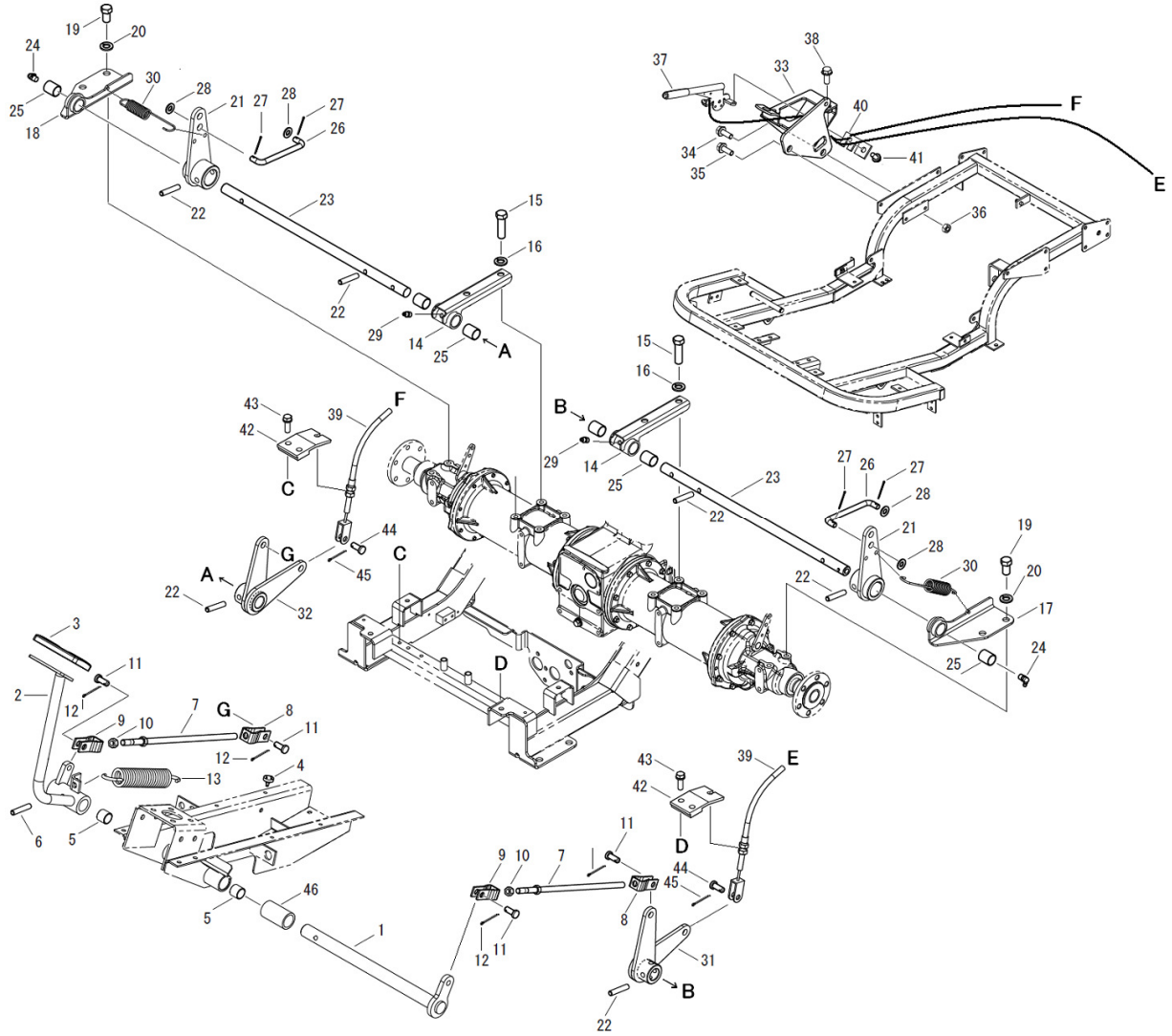
見出番号 Key No	部品番号 Parts No	部品名称 Parts Name	台当個数 Qty					互換性 R/P	適応号機 Application	型 寸 Description	備 考 Remarks
			ALL	S	F	FD					
35	010809001	BOLT フランジボルト:M6X12	2						M6x12		
36	355740287	HARNESS SEAT ハーネス:シート	1								
37	011510830	BOLT ボルト	2						M8x30.SW		
38	027100008	LOCK WASHER スプリングワッシャ	2								
39	010310865	BOLT ボルト	2						M8x65		
40	011400825	BOLT ボルト	4						M8x25.SW	細目	

FIG.228 ENGINE SCREEN
エンジンスクリーン



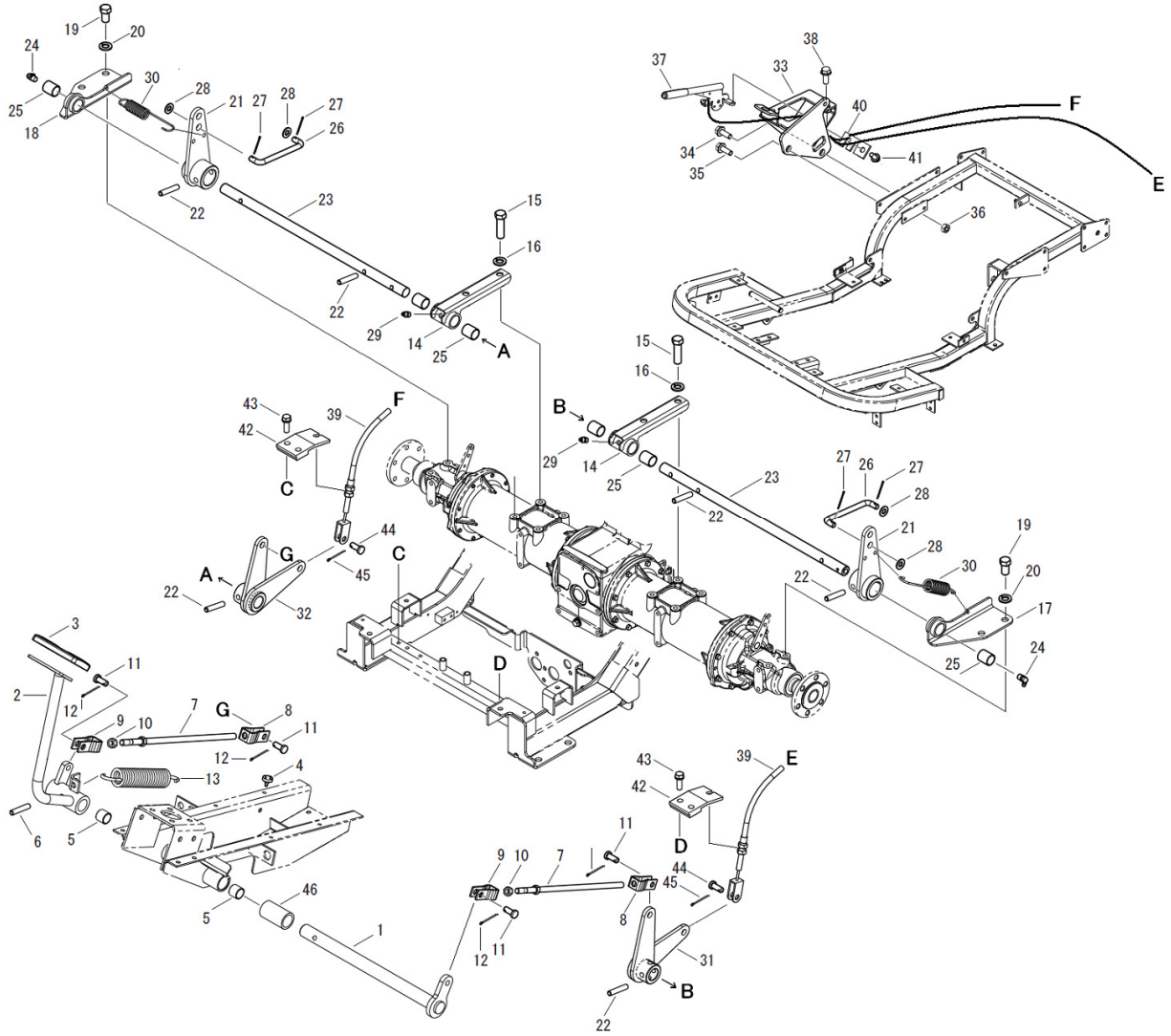
見出番号 Key No	部品番号 Parts No	部品名称 Parts Name		台当個数 Qty					互換性 R/P	適応号機 Application	型 寸 Description	備 考 Remarks
				ALL	S	F	FD					
1	310352670	PLATE	シヤフウバン:ゴムウエ	1								
2	023100008	NUT	ナット	2						M8		
3	310300860	RADIATOR STAY:L	ラジエタササエ:L	1								
4	010800816	BOLT	ボルト	4						M8x16		
5	310300910	RADIATOR STAY	ラジエタササエR	1								
6	310352641	PLATE	シヤフウバン:ウエ	1								
7	398330290	HINGE OR FASTENER	フアスナ:マグネットキャッチ	2								
8	015600416	SCREW	スクリユ	4						4x16		
9	398133690	SPONGE	スポンジ	1								
10	010800816	BOLT	ボルト	8						M8x16		
11	398330320	HINGE	ヒンジ	1								
12	015300512	SCREW	スクリユ	2						M5x12		
13	027100005	LOCK WASHER	スプリングワッシャ	2								
14	020100005	NUT	ナット	2						M5		
15	310352620	PLATE:R	シヤフウバン:R	1								
16	350312080	FRONT MASK	フロントスクリーン	1								
17	398181770	GRIP	グリッブ	1								
18	010800820	BOLT	ボルト	2						M8x20		
19	398137080	SPONGE	スポンジ	1								
20	398118540	RUBBER	ゴム:スポンジトリム	2								
21	310353720	PLATE	シヤフウバン:L	1								
22	310353680	PLATE	シヤフウバン:シタ	1								
23	310353660	PLATE	シヤフウバン:シタ	1								
24	398215690	SPRING	スプリング	2								
25	031310615	PIN	ヒラアタマピン	2						φ 6x15		
26	026100006	WASHER	ワッシャ	4								
27	030102015	SPLIT PIN	スプリットピン	2						φ 2x15		
28	350150490	SIDE PLATE	サイドプレート	2								
29	010109435	BOLT	ボルト	4						M8x10		
30	398211210	SPRING	スプリング:サラハネ-8	4								
31	010311020	BOLT	ボルト	4						M10x20		
32	021500010	NUT	ナット	4						M10.SW		
33	010800612	BOLT	ボルト	4						M6x12		

FIG.229 BRAKE PEDALS
ブレーキペダル



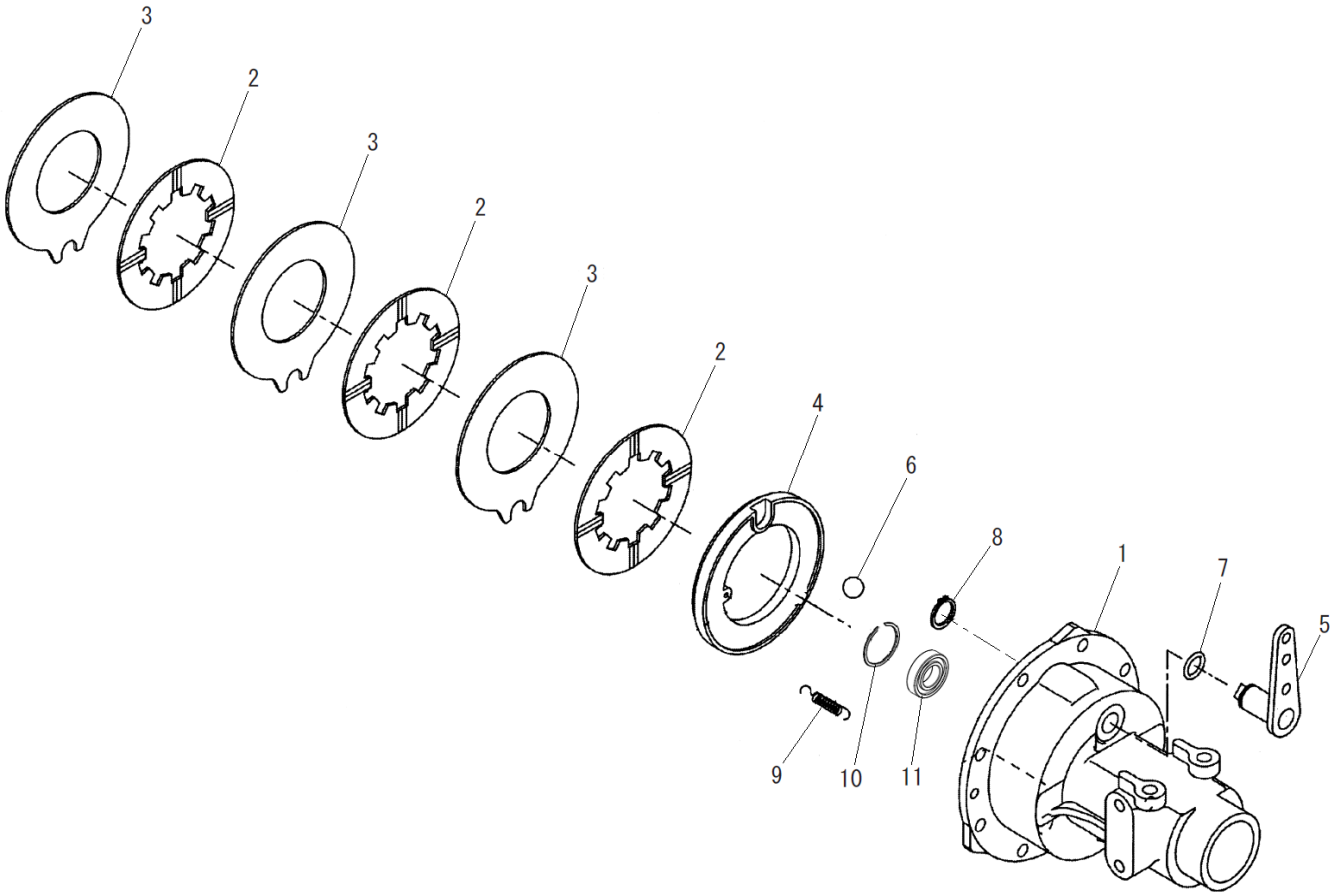
見出番号 Key No	部品番号 Parts No	部品名称 Parts Name	台当個数 Qty				互換性 R/P	適応号機 Application	型 寸 Description	備 考 Remarks
			ALL	S	F	FD				
1	358200940	PEDAL SHAFT ペダルシャフト	1							
2	358104750	PEDAL ペダル	1							
3	398117790	RUBBER ゴム	1							
4	398110110	RUBBER ゴム	2							
5	398510070	BUSH ブッシュ:25X30X25	2					φ 25x φ 30x25		
6	030300840	SPRING PIN スプリングピン	2					φ 8x40		
7	358500330	ROD ロッド	2							
8	358550190	FORK JOINT フォークジョイント:L:P	2							
9	358550010	FORK JOINT フォークジョイント:R:P	2							
10	020900010	NUT ナット	2					M10		
11	031311020	PIN ヒアアタマピン	4					φ 10x20		
12	030103225	SPLIT PIN スプリットピン	4					φ 3.2x25		
13	398210290	SPRING スプリング	1							
14	358251100	SUPPORT サポート	2							
15	010411450	BOLT ボルト	4					M14x50		
16	027100014	SPRING WASHER スプリングワッシャ	4							
17	358251120	SUPPORT サポート	1							
18	358251140	SUPPORT サポート	1							
19	010411425	BOLT ボルト	4					M14x25		
20	027100014	SPRING WASHER スプリングワッシャ	4							
21	328400690	BRAKE LEVER ブレーキレバー	2							
22	030300850	SPRING PIN スプリングピン	6					φ 8x50		
23	358210560	BRAKE SHAFT ブレーキシャフト	2							
24	060640000	GREASE NIPPLE グリースニッブル	2					R1/8.90		
25	398510150	BUSH ブッシュ	6					φ 25x φ 28x25		
26	358511470	ROD ロッド	2							
27	030103225	SPLIT PIN スプリットピン	4					φ 3.2x25		
28	026100010	WASHER ワッシャ	4							
29	060620000	GREASE NIPPLE グリースニッブル	2					R/18		
30	398214590	SPRING スプリング	2							
31	328400710	BRAKE LEVER ブレーキレバー:L	1							
32	328400730	BRAKE LEVER ブレーキレバー:R	1							
33	328360501	BRACKET: BRAKE ブラケット:ブレーキ	1							
34	011511020	BOLT ボルト	1					M10x20.SW		
35	010311025	BOLT ボルト	1					M10x25		

FIG.229 BRAKE PEDALS
ブレーキペダル



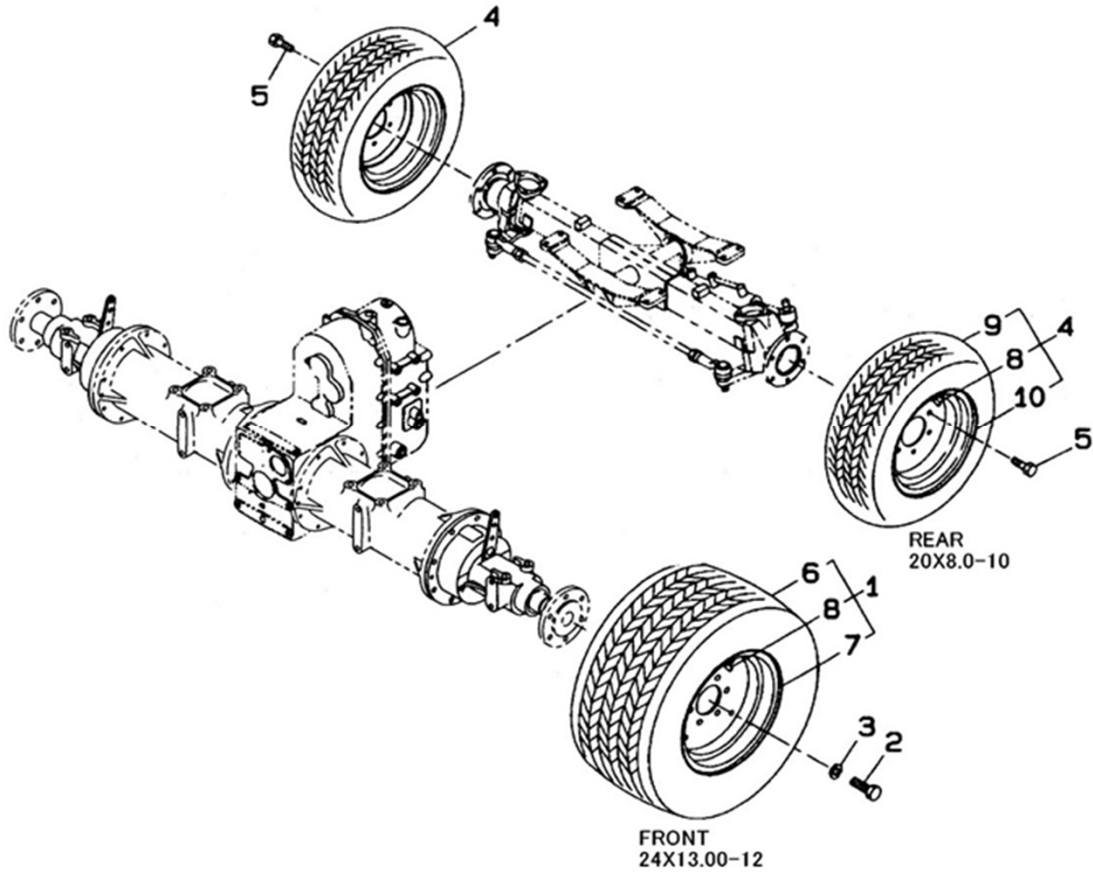
見出番号 Key No	部品番号 Parts No	部品名称 Parts Name	台当個数 Qty				互換性 R/P	適応号機 Application	型 寸 Description	備 考 Remarks
			ALL	S	F	FD				
36	021500010	NUT	ナット	1				M10		
37	328650191	SIDE BRAKE	サイドブレーキ	1						
38	011511020	BOLT	ボルト	2				M10x20.SW		
39	312700820	WIRE	ブレーキワイヤー	2						
40	312740230	WIRE HOLDER	ワイヤホルダ	1						
41	010800816	BOLT	ボルト	1				M8x16		
42	312750320	WIRE BRACKET	ワイヤササエブレーキ	2						
43	011510825	BOLT	ボルト	4				M8x25.SW		
44	031310820	PIN	ヒラアタマピン	2				φ 8x20		
45	030102525	SPLIT PIN	スプリットピン	2				φ 2.5x25		
46	399236040	COLLAR	カラー	1						

FIG.230 BRAKE ASSEMBLY
ブレーキASSY



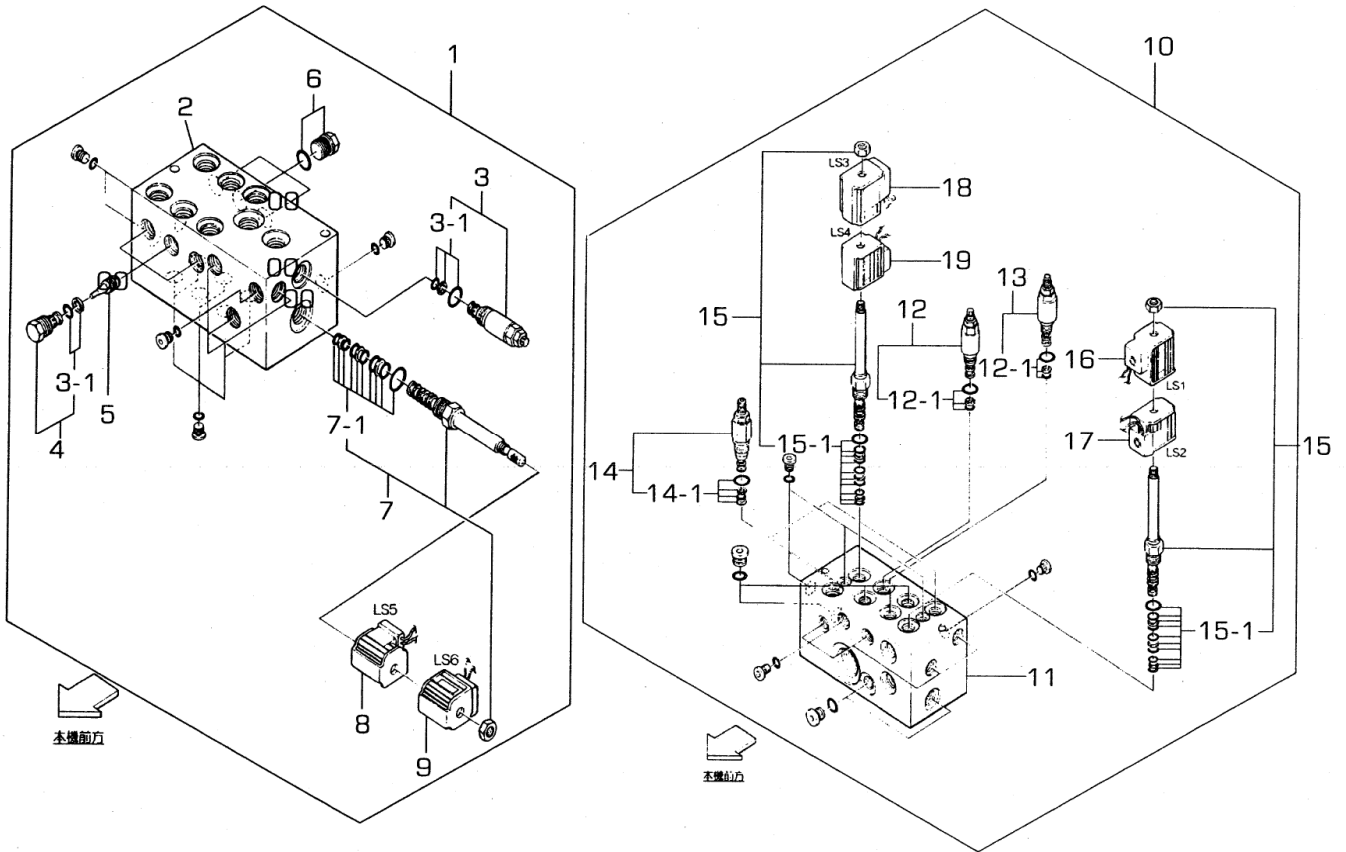
見出番号 Key No	部品番号 Parts No	部品名称 Parts Name		台当個数 Qty					互換性 R/P	適応号機 Application	型寸 Description	備考 Remarks
				ALL	S	F	FD					
1	326345550	WHEEL SHAFT CACE	ホイールシャフトケース	1						20181~		
1	326345570	WHEEL SHAFT CACE	ホイールシャフトケース:R	1								
2	328110250	BRAKE LINING	ブレーキディスク	3								
3	328560450	DISC : BRAKE	ステータ	3								
4	328560430	DISC : BRAKE	プレツシヤプレート:L	1								
4	328560440	DISC : BRAKE	プレツシヤプレート:R	1								
5	328300650	BRAKE CAM	ブレーキカム	1								
5	328300660	BRAKE CAM	ブレーキカム:R	1								
6	048109041	STEEL BALL	スチールボール	4								
7	052100210	O-RING	Oリング	1							P21	
8	036100025	SNAP RING	スナップリング	1							Cs25	
9	398215650	SPRING	スプリング	2								
10	398340610	CLIP	クリップ	1								
11	040106008	BALL BEARING	ボールベアリング	1						#6008		

FIG.231 FRONT WHEELS, REAR WHEELS
フロントホイール, リヤホイール



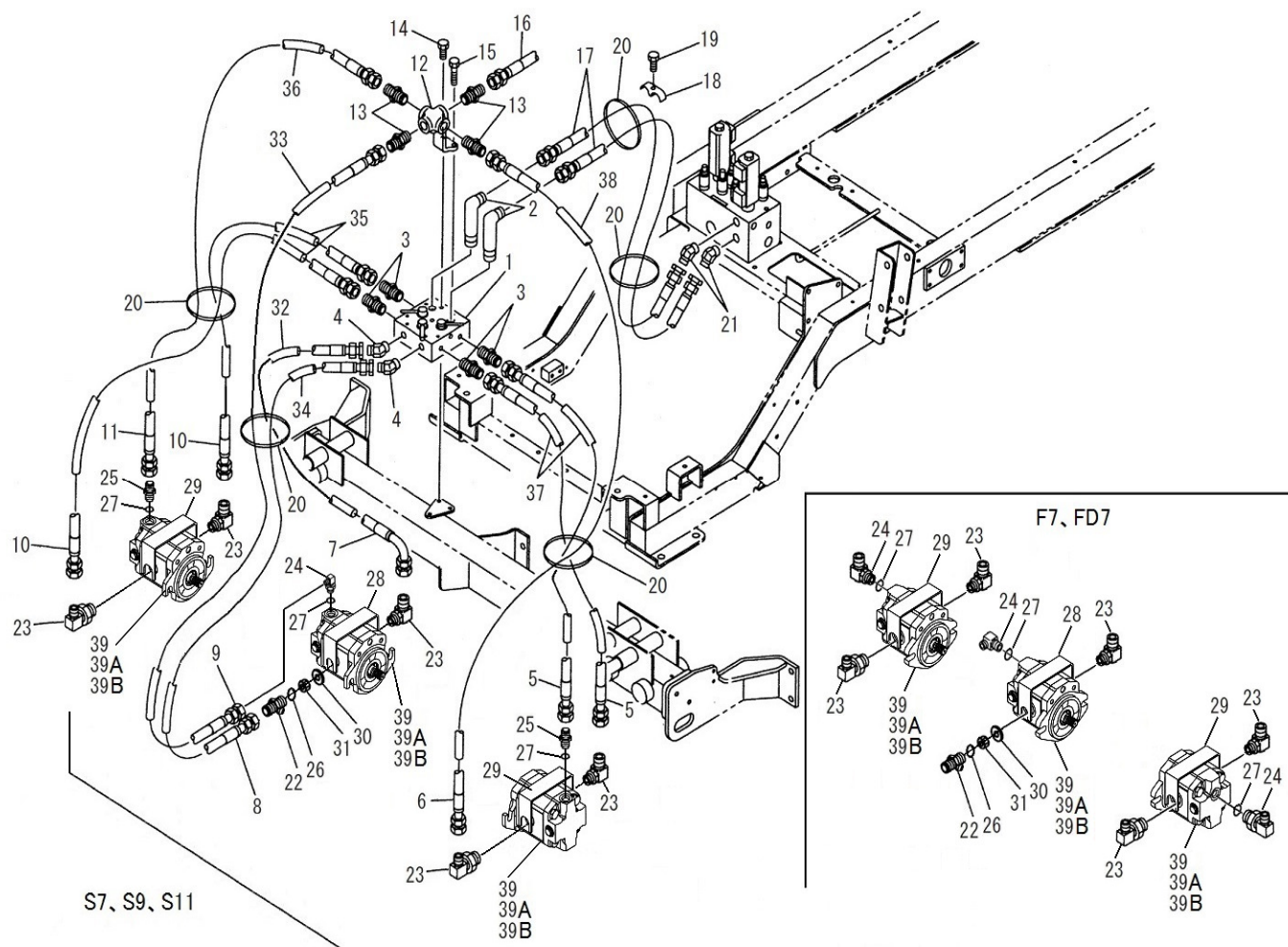
見出番号 Key No	部品番号 Parts No	部品名称 Parts Name		台当個数 Qty					互換性 R/P	適応号機 Application	型 寸 Description	備 考 Remarks
				ALL	S	F	FD					
1	A36000100	TIRE&WHEEL ASSY	タイヤASSY	2								DICO ULTRA TRAC 細目
2	010411425	BOLT	ボルト	12						M14x25		
3	027100014	SPRING WASHER	スプリングワッシャ	12								
4	336019133	WHEEL ASSY	リヤホイールASSY MC	2						20×8.00-10		
5	011311020	BOLT	ボルト	12						M10x20.SW		
6	A36130040	TIRE	タイヤ 24X13.00-12 4PR	1						24×13.00-12		
7	336103460	DISC WHEEL	ディスクホイール	1								
8	336150020	VALVE ASSY:TR-413	バルブ ASSY:TR-413	2						TR-413		
9	336132651	TIRE	タイヤ20X8.0-10 6PR	1						20×8.00-10		
10	336102261	DISC WHEEL MC REAR	ディスクホイール MCリヤ	1								

FIG.232 CONTROL VALVE
コントロールバルブ



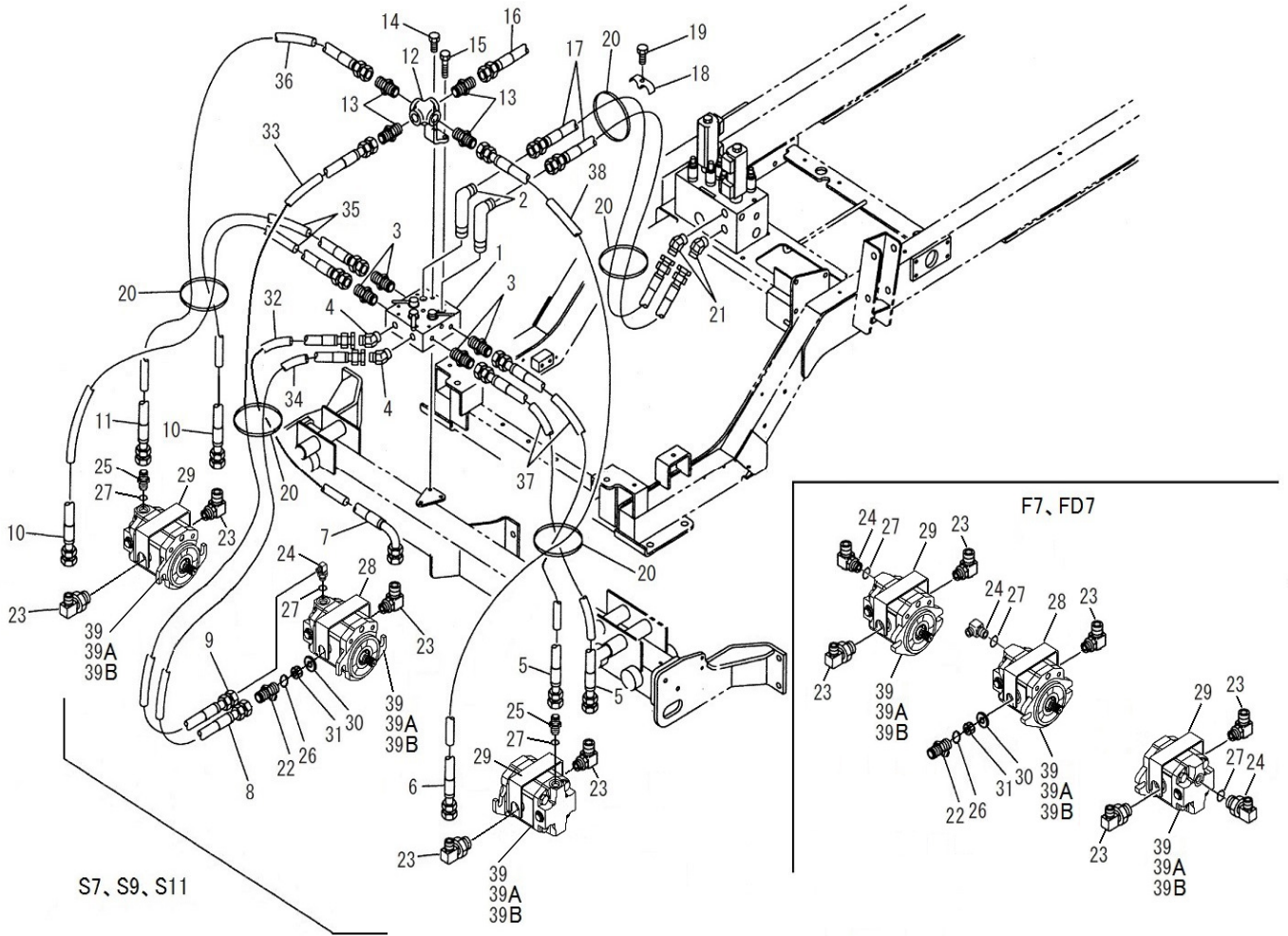
見出番号 Key No	部品番号 Parts No	部品名称 Parts Name	台当個数 Qty					互換性 R/P	適応号機 Application	型 寸 Description	備 考 Remarks
			ALL	S	F	FD					
1	A40010222	VALVE ASSY	コントロールバルブASSY	1						Inc: 2-9	
2	*	BLOCK	キャビティブロック	1							
3	A40890210	VALVE	リリーフバルブ	1							
3-1	A40890069	SEAL KIT	シールキット	1							
4	A40890106	VALVE	チエックバルブ	3							
5	A40890107	PISTON ASSY	パイロットピストンASSY	3							
6	A40890108	PLUG	プラグ	3							
7	A40890109	VALVE	ソレノイドバルブ	1							
7-1	A40890072	SEAL KIT	シールキット	1							
8	A40890110	COIL	ソレノイドコイル:28W	1					LS5		
9	A40890111	COIL	ソレノイドコイル:28W	1					LS6		
10	A40010210	VALVE ASSY	コントロールバルブASSY	1						Inc: 11-19	
11	*	BLOCK	キャビティブロック	1							
12	A40890097	VALVE	リリーフバルブ	1							
12-1	A40890069	SEAL KIT	シールキット	1							
13	A40890098	VALVE	リリーフバルブ	2							
14	A40890059	VALVE	フローコントロールバルブ	1							
14-1	A40890073	SEAL KIT	シールキット	2							
15	A40890099	VALVE	ソレノイドバルブ	1							
15-1	A40890072	SEAL KIT	シールキット	2							
16	A40890100	COIL	ソレノイドコイル:28W	1					LS1		
17	A40890101	COIL	ソレノイドコイル:28W	1					LS2		
18	A40890102	COIL	ソレノイドコイル:28W	1					LS3		
19	A40890103	COIL	ソレノイドコイル:28W	1					LS4		

FIG.233 HYDRAULIC PIPING (FRONT)
 ユアツハイカン(フロント)



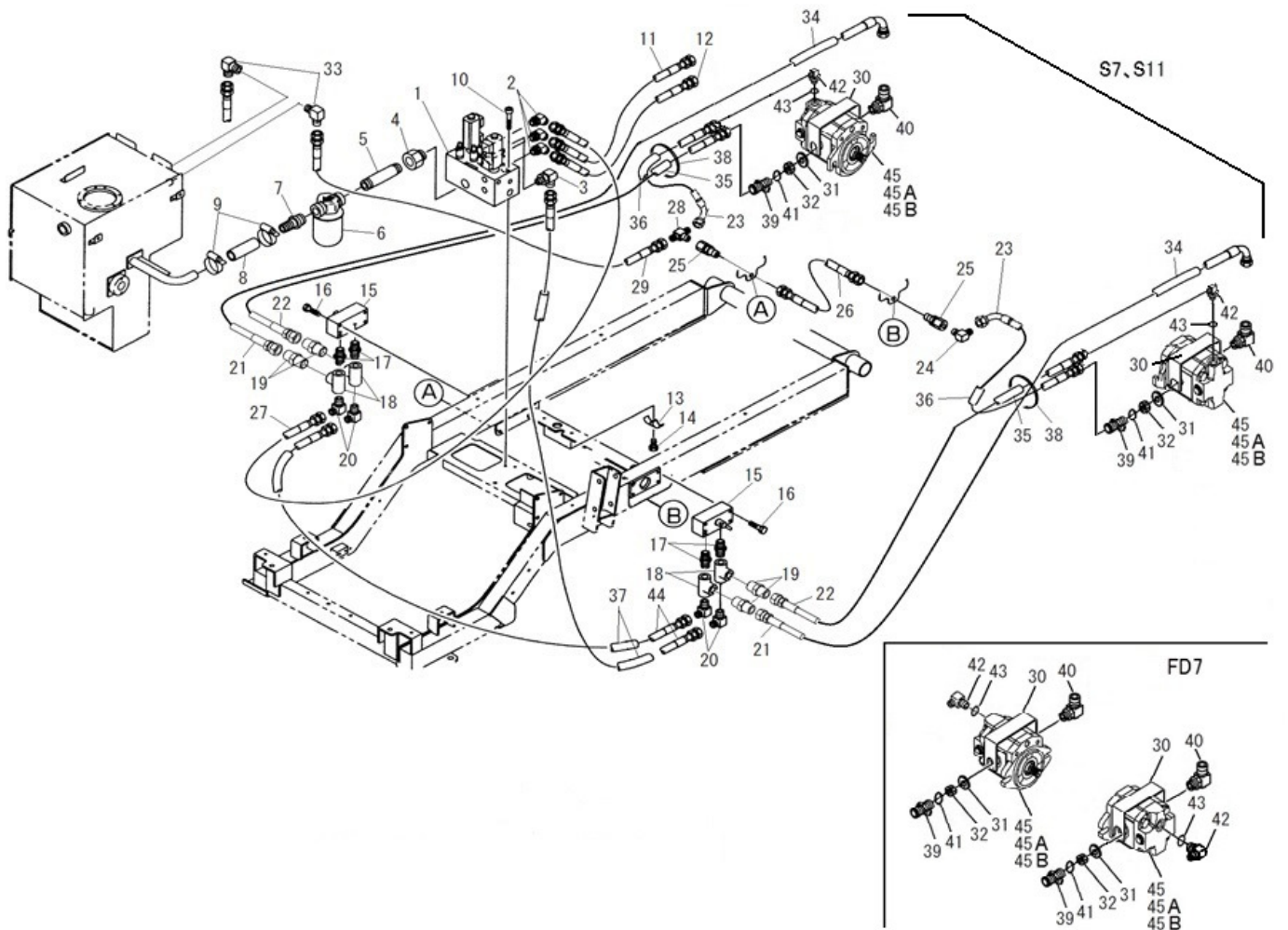
見出番号 Key No	部品番号 Parts No	部品名称 Parts Name		台当個数 Qty				互換性 R/P	適応号機 Application	型 寸 Description	備 考 Remarks
				ALL	S	F	FD				
1	A40030031	VALLE BODY ASSY	バルブボディASSY	1							
2	340672240	ADAPTER	ロングエルボ	2					R3/8xG3/8		
3	340670030	ADAPTER	アダプタ	4					R3/8xG3/8		
4	340670640	ADAPTER	アダプタ	2					R3/8xG3/8		
5	A40470410	OIL HOSE	オイルホースオスシート	2					L1900.ST-ST	20.5MPa.G3/8	
6	A40470460	OIL HOSE	オイルホースオスシート	1					L2000.ST-ST	7.0MPa.G1/4	
7	A40470360	OIL HOSE	オイルホースオスシート	1					L1050.ST-90	20.5MPa.G3/8	
8	A40470380	OIL HOSE	オイルホースオスシート	1					L900.ST-ST	20.5MPa.G3/8	
9	A40470440	OIL HOSE	オイルホースオスシート	1					L950.ST-ST	7.0MPa.G1/4	
10	A40470400	OIL HOSE	オイルホースオスシート	2					L1500.ST-ST	20.5MPa.G3/8	
11	A40470450	OIL HOSE	オイルホースオスシート	1					L1600.ST-ST	7.0MPa.G1/4	
12	A40510100	BRACKET	ブラケット	1							
13	340670170	ADAPTER	アダプタ:ストレート	4					R1/4xG1/4		
14	011510855	BOLT	ボルト	1					M8x55.SW		
15	011510860	BOLT	ボルト	2					M8x60.SW		
16	A40470470	OIL HOSE	オイルホースオスシート	1					L1100.ST-ST	7.0MPa.G1/4	
17	A40470430	OIL HOSE	オイルホースオスシート	2					L1000.ST-ST	20.5MPa.G3/8	
18	399112930	CLAMP	クランプ	4							
19	011510880	BOLT	ボルト	1					M8x80.SW		
20	A98760030	BAND	バンド	5							
21	A41240070	ADAPTER	45 エルボ	2					G3/8xG3/8		
22	A41230060	ADAPTER	ストレート:メスシート	1					UNF7/8xG3/8		
23	A41240240	ADAPTER	ザツキエルボ:メスシート	5					UNF7/8xG3/8		
24	A41240210	ADAPTER	ザツキエルボ:メスシート		1	3	3		UNF9/16xG1/4		
25	A41230081	ADAPTER	ストレート:メスシート		2				UNF9/16xG1/4		
26	052109124	O-RING	Oリング	1					AS568-910		
27	052109610	O-RING	Oリング	3					AS568-906		
28	A40500610	STOPPER	ストッパ:1	2							
29	A40500620	STOPPER	ストッパ:2	4							
30	026100016	WASHER	ワッシャ	2							
31	020109247	NUT	ナット:G3/8	2					G3/8		
32	A98160610	HOSE	コルゲートチューブ	1					φ 19x950		
33	A98160600	HOSE	コルゲートチューブ	1					φ 15x850		
34	A98160640	HOSE	コルゲートチューブ	1					φ 19x800		
35	A98160710	HOSE	コルゲートチューブ	2					φ 19x1400		

FIG.233 HYDRAULIC PIPING (FRONT)
ユアツハイカン(フロント)



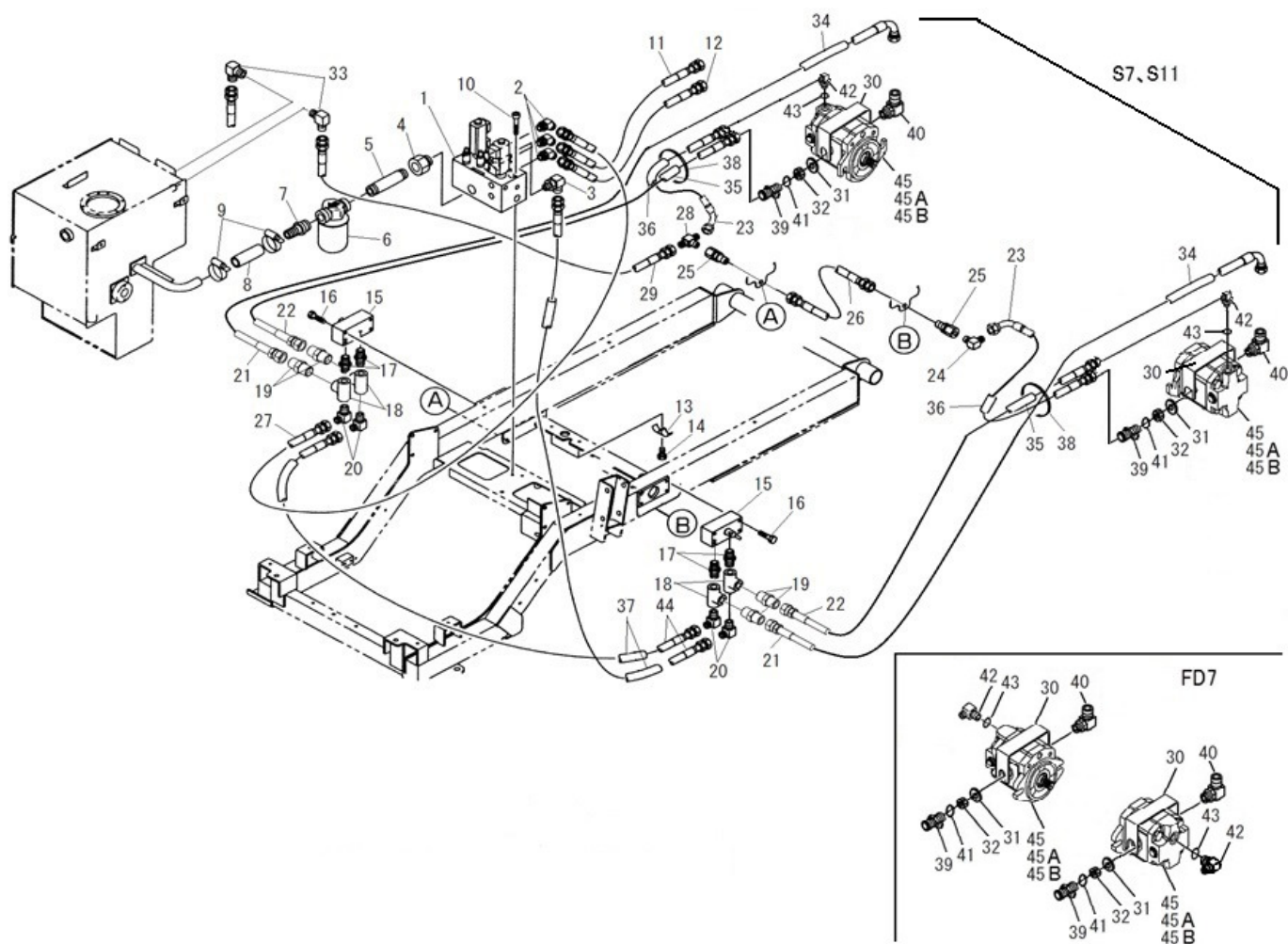
見出番号 Key No	部品番号 Parts No	部品名称 Parts Name	台当個数 Qty				互換性 R/P	適応号機 Application	型 寸 Description	備 考 Remarks
			ALL	S	F	FD				
36	A98160320	HOSE コルゲートチューブ:L1550	1					φ 15x1550		
37	A98160720	HOSE コルゲートチューブ	2					φ 19x1800		
38	A98160560	HOSE コルゲートチューブ	1					φ 15x1900		
39	A40020370	OIL MOTOR ASSY オイルモータASSY : 16.8CC		3				16.8cc		
39	A40020390	OIL MOTOR ASSY オイルモータASSY : 10.8CC			3	3		10.8cc		
39A	A40890216	SEAL KIT : SNM2 シールキット : SNM2	1							
39B	A40890214	SHOCK VALVE 80 BAR リリーフバルブ : 80BAR	2							

FIG.234 HYDRAULIC PIPING (REAR)
ユアツハイカン(リヤ)



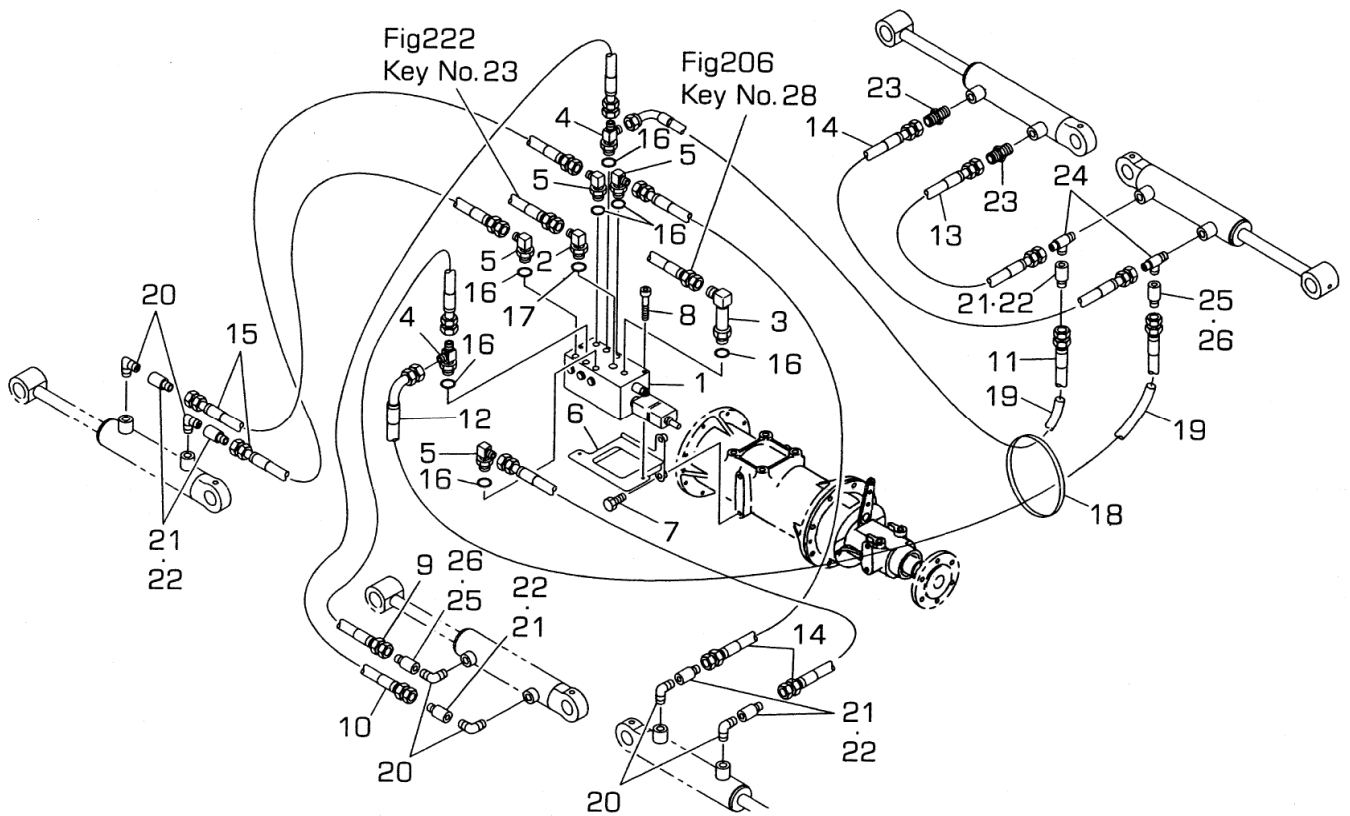
見出番号 Key No	部品番号 Parts No	部品名称 Parts Name	台当個数 Qty				互換性 R/P	適応号機 Application	型 寸 Description	備 考 Remarks
			ALL	S	F	FD				
1	A40010210	VALVE ASSY	コントロールバルブASSY	1						
2	A41240070	ADAPTER	45 エルボ	3				G3/8xG3/8		
3	340673740	ADAPTOR :G3/8 ELBOW	アダプタ :G3/8 エルボ	1				G3/8xG3/8		
4	A41140040	ADAPTER	CPブツシツグ	1				G1xRc1		
5	A41110130	ADAPTER	ニツプル	1				R1xR1		
6	A40050030	FILTER ASSY	カートリツジフィルタ	1						
6A	T08090013	HYD OIL FILTER	フィルタ-CF-08	1						
7	340673170	ADAPTOR	アダプタ:ホ-スニツプル	1				R1xΦ26.5		
8	A40460330	OIL HOSE	オイルホ-ス	1				L100		
9	398750450	BAND	ホ-スバンド:ハイ22-ハイ42	2						
10	010709083	BOLT	キャツプスクリユ	2						
11	A40470350	OIL HOSE	オイルホ-スオスシツ	1				L650,ST-ST	20.5MPa,G3/8	
12	A40470340	OIL HOSE	オイルホ-スオスシツ	1				L500,ST-ST	20.5MPa,G3/8	
13	399112930	CLAMP	クランプ	4						
14	011510840	BOLT	ボルト	2						
15	A40030051	VALLE BODY ASSY	バルブASSY	2						
16	011510855	BOLT	ボルト	8						
17	340670100	ADAPTOR	アダプタ:ニツプルR3/8	4				R3/8xR3/8		
18	340670110	ADAPTOR	アダプタ	4				3-Rc3/8,		
19	340670030	ADAPTOR	アダプタ	4				R3/8xG3/8		
20	398480640	CONNECTOR	コネクタ	4				R3/8xG3/8		
21	340693310	OIL HOSE	オイルホ-ス	2				L1000,ST-90	17.0MPa,G3/8	
22	340693450	OIL HOSE	オイルホ-スオスシツ	2				L950,ST-ST	17.0MPa,G3/8	
23	A40471910	OIL HOSE	オイルホ-スオスシツ	2				L1050,ST-90	3.5MPa,G1/4	
24	340670280	ADAPTOR	アダプタ:90エルボ	1				R1/4xG1/4		
25	340673930	ADAPTOR	メスカクハキコネクタ	2				Rc1/4xG1/4		
26	A40470560	OIL HOSE	オイルホ-スオスシツ	1				L550,ST-ST	17.0MPa,G1/4	
27	A40470340	OIL HOSE	オイルホ-スオスシツ	1				L500,ST-ST	20.5MPa,G3/8	
28	340672940	ADAPTOR	アダプタ:チ-ズ	1				R1/4x2-G1/4		
29	A40470490	OIL HOSE	オイルホ-スオスシツ	1				L750,ST-ST	7.0MPa,G1/4	
30	A40500610	STOPPER	ストップバ	2						
31	026100016	WASHER	ワツシヤ	2						
32	020109247	NUT	ナツ:G3/8	2				G3/8		
33	340670280	ADAPTOR	アダプタ:90エルボ	2				R1/4xG1/4		
34	A98160930	HOSE	コルゲ-トチユ-ブ	2				Φ19x900		

FIG.234 HYDRAULIC PIPING (REAR)
ユアツハイカン(リヤ)



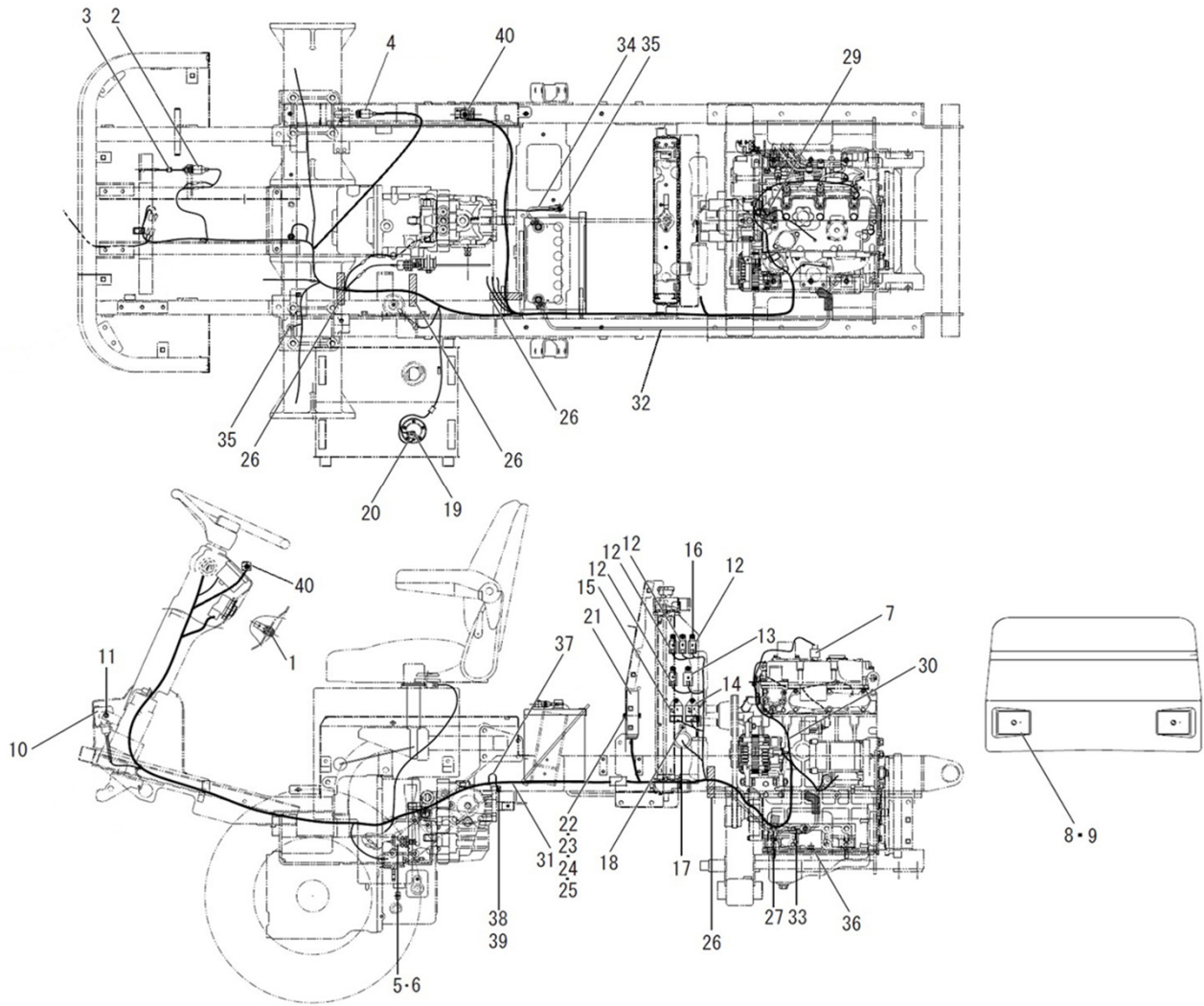
見出番号 Key No	部品番号 Parts No	部品名称 Parts Name	台当個数 Qty				互換性 R/P	適応号機 Application	型 寸 Description	備 考 Remarks
			ALL	S	F	FD				
35	A98160780	HOSE コルゲートチューブ	2					φ 19x850		
36	A98160940	HOSE コルゲートチューブ	2					φ 15x950		
37	A98160240	HOSE コルゲートチューブ:L650	2					φ 15x650		
38	A98760030	BAND バンド	2							
39	A41230060	ADAPTER ストレート:メスシート	2					UNF7/8xG3/8		
40	A41240240	ADAPTER ザツキエルボ:メスシート	2					UNF7/8xG3/8		
41	052109124	O-RING Oリング	2					AS568-910		
42	A41240210	ADAPTOR ザツキエルボ:メスシート	2					UNF9/16xG1/4		
43	052109610	O-RING Oリング	2					AS568-906		
44	A40470420	OIL HOSE オイルホースオスシート	2					L750.ST-ST	20.5MPa.G3/8	
45	A40020370	OIL MOTOR ASSY オイルモータASSY:16.8CC		2				16.8cc		
45	A40020390	OIL MOTOR ASSY オイルモータASSY:10.8CC			2	2		10.8cc		
45A	A40890216	SEAL KIT :SNM2 シールキット:SNM2	1							
45B	A40890214	SHOCK VALVE 80 BAR リリーフバルブ:80BAR	2							

FIG.235 HYDRAULIC PIPING (LIFT)
 ユアツハイカン(リフト)



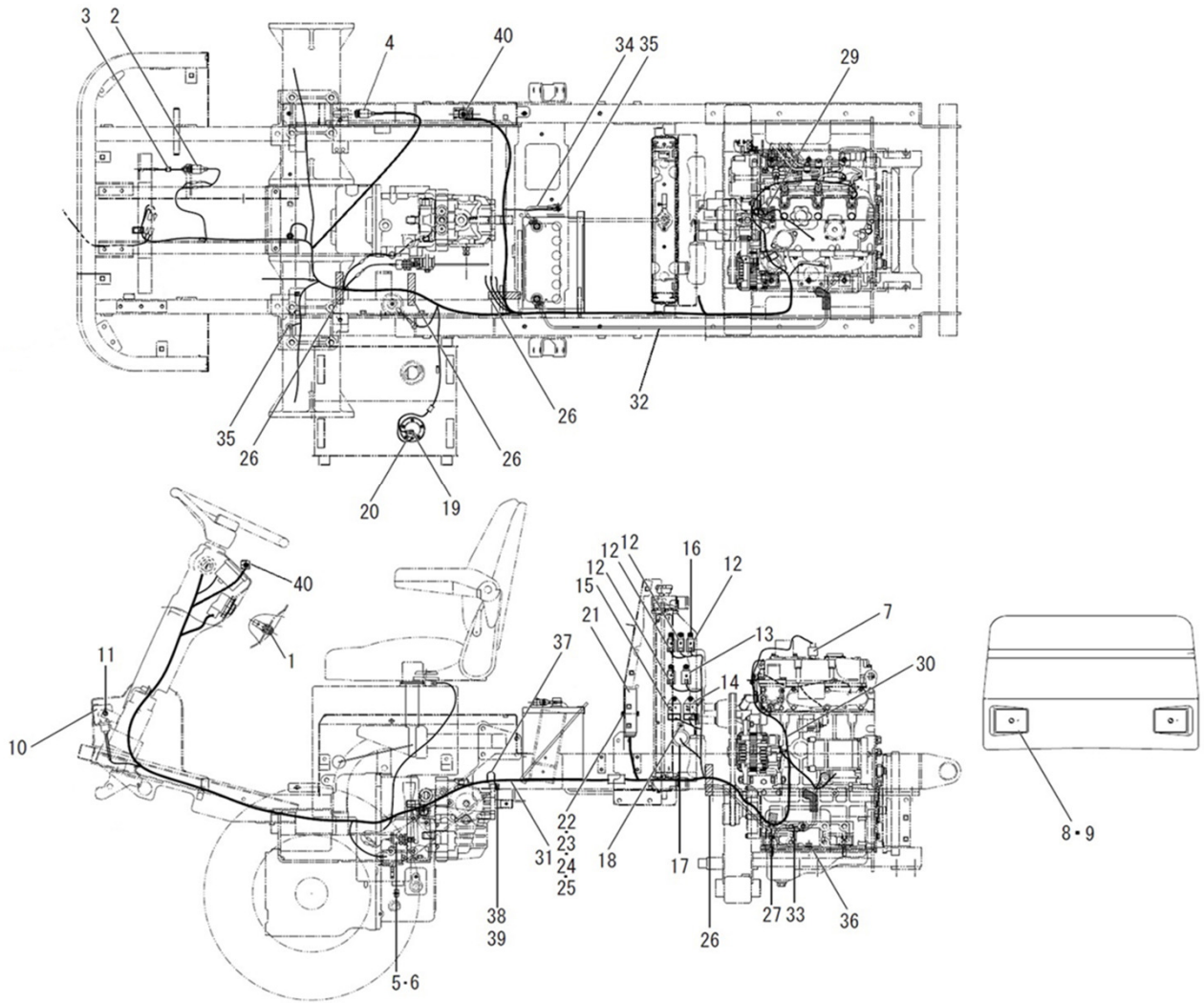
見出番号 Key No	部品番号 Parts No	部品名称 Parts Name	台当個数 Qty					互換性 R/P	適応号機 Application	型 寸 Description	備 考 Remarks
			ALL	S	F	FD					
1	A40010222	VALVE ASSY	コントロールバルブASSY	1							
2	A41240040	ADAPTER	90 ザツキエルボ	1					G1/2xG3/8	LONG	
3	A41240030	ADAPTER	90 ロングザツキエルボ	1					G3/8xG3/8		
4	A41240130	ADAPTER	ザツキエルボ:メスシート	2					G3/8x2-G1/4		
5	A41240020	ADAPTER	90 ザツキエルボ	4					G3/8xG1/4		
6	A40500240	BRACKET	ブラケット	1							
7	011511240	BOLT	ボルト	2					M12x40.SW		
8	010709083	BOLT	キャップスクリュー	2							
9	A40470500	OIL HOSE	オイルホースオスシート	1					L500.ST-90	17.0MPa.G1/4	
10	A40470510	OIL HOSE	オイルホースオスシート	1					L750.ST-90	17.0MPa.G1/4	
11	A40470520	OIL HOSE	オイルホースオスシート	1					L1600.ST-90	17.0MPa.G1/4	
12	A40470530	OIL HOSE	オイルホースオスシート	1					L1700.ST-90	17.0MPa.G1/4	
13	A40470550	OIL HOSE	オイルホースオスシート	1					L380.ST-ST	17.0MPa.G1/4	
14	A40470560	OIL HOSE	オイルホースオスシート	3					L550.ST-ST	17.0MPa.G1/4	
15	A40470570	OIL HOSE	オイルホースオスシート	2					L900.ST-ST	17.0MPa.G1/4	
16	052110140	O-RING	Oリング	7					P14		
17	052110180	O-RING	Oリング	1					P18		
18	398750220	BAND	バンド	2							
19	A98160210	HOSE	コルゲートチューブ	2					φ 15x250		
20	340672950	ADAPTOR	アダプタ:エルボ	6					2-R1/4		
21	340672560	ADAPTOR	アダプタ:シボリ	6					Rc1/4xG1/4		
22	340170970	VALVE	オリフイス	6					φ 1.0		
23	340670170	ADAPTOR	アダプタ	2					R1/4xG1/4		
24	A41160040	ADAPTER	アダプタ:チーズ	2					2-R1/4xG1/4		
25	340672830	ADAPTOR	アダプタ:リストラクシヨシ	2					Rc1/4xG1/4		
26	340170690	VALVE	バルブ:リストラクシヨシ	2					φ 0.7		

FIG.236 WIRE HARNESS
ワイヤーハーネス



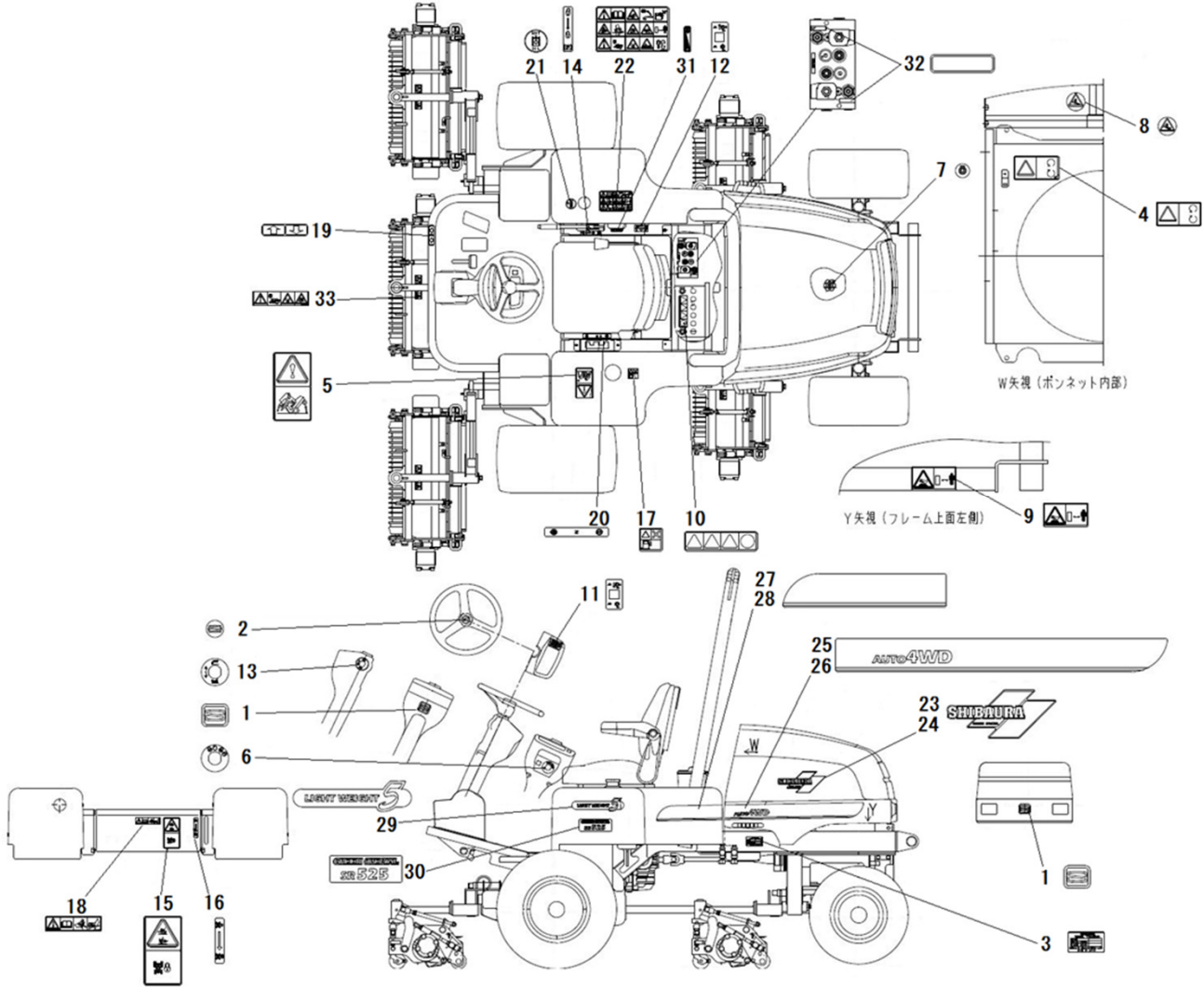
見出番号 Key No	部品番号 Parts No	部品名称 Parts Name		台当個数 Qty				互換性 R/P	適応号機 Application	型 寸 Description	備 考 Remarks
				ALL	S	F	FD				
1	385201810	SWITCH ASSY	スイッチASSY	1							ロック付
2	485220181	SWITCH ASSY	スイッチ ASSY	1							
3	398211880	SPRING	スプリング	1							
4	385200731	SWITCH ASSY	スイッチASSY	1							
5	385200891	SWITCH ASSY	スイッチ ASSY:セーフティ	1							
6	385240038	NUT	ナット	1							
7	385200570	SWITCH ASSY	スイッチASSY:エアクリーナ	1							
8	385150200	REFLECTOR	レフレクタ	2							
9	023100006	NUT	ナット	2							
10	385101910	LAMP ASSY	ランプASSY	1							
11	010800616	BOLT	ボルト	2							
12	385230300	FLASHER UNIT	リレー:1A Dツキ	4							
13	385230250	FLASHER UNIT	リレー	1							
14	385870301	CONTROLLER :GLOW	コントローラ :タイマー	1							
15	385870640	CONTROLLER	コントローラ	1							
16	010810616	BOLT	ボルト	7							
17	385250130	BUZZER ASSY	ブザーASSY	1							
18	015150520	SCREW	スクリュー	1							
19	A46420010	FUEL GAUGE	タンクユニット	1							
20	015150510	SCREW	スクリュー	5							
21	385871381	CONTROLLER	コントローラ	1							
22	010110655	BOLT	ボルト	2							
23	027100006	LOCK WASHER	スプリングワッシャ	2							
24	026100006	WASHER	ワッシャ	2							
25	020100006	NUT	ナット	2							
26	398750150	BAND	バンド	4							
27	398750220	BAND	バンド	1							
28											
29	399111040	RUBBER	ゴム	1							
30	385612782	WIRE HARNESS	ワイヤーハーネス	1							
31	385612771	WIRE HARNESS	ワイヤーハーネス	1							
32	385650580	BATTERY CABLE	バッテリーケーブル(+)	1							
33	385650520	BATTERY CABLE	バッテリーケーブル(-)	1							
34	385650680	BATTERY CABLE	バッテリーケーブル:-	1							
35	010800816	BOLT	ボルト	2					M8x16		

FIG.236 WIRE HARNESS
ワイヤーハーネス



見出番号 Key No	部品番号 Parts No	部品名称 Parts Name		台当個数 Qty					互換性 R/P	適応号機 Application	型 寸 Description	備 考 Remarks
				ALL	S	F	FD					
36	010311016	BOLT	ボルト	2							M10x16	
37	399110340	CLAMP	クランプ	1								
38	011511016	BOLT	ボルト	1							M10x16.SW	
39	026109022	WASHER	ワッシャー : 10.5X18X3.2	1								
40	385201790	SWITCH ASSY	スイッチASSY	2								ロックなし

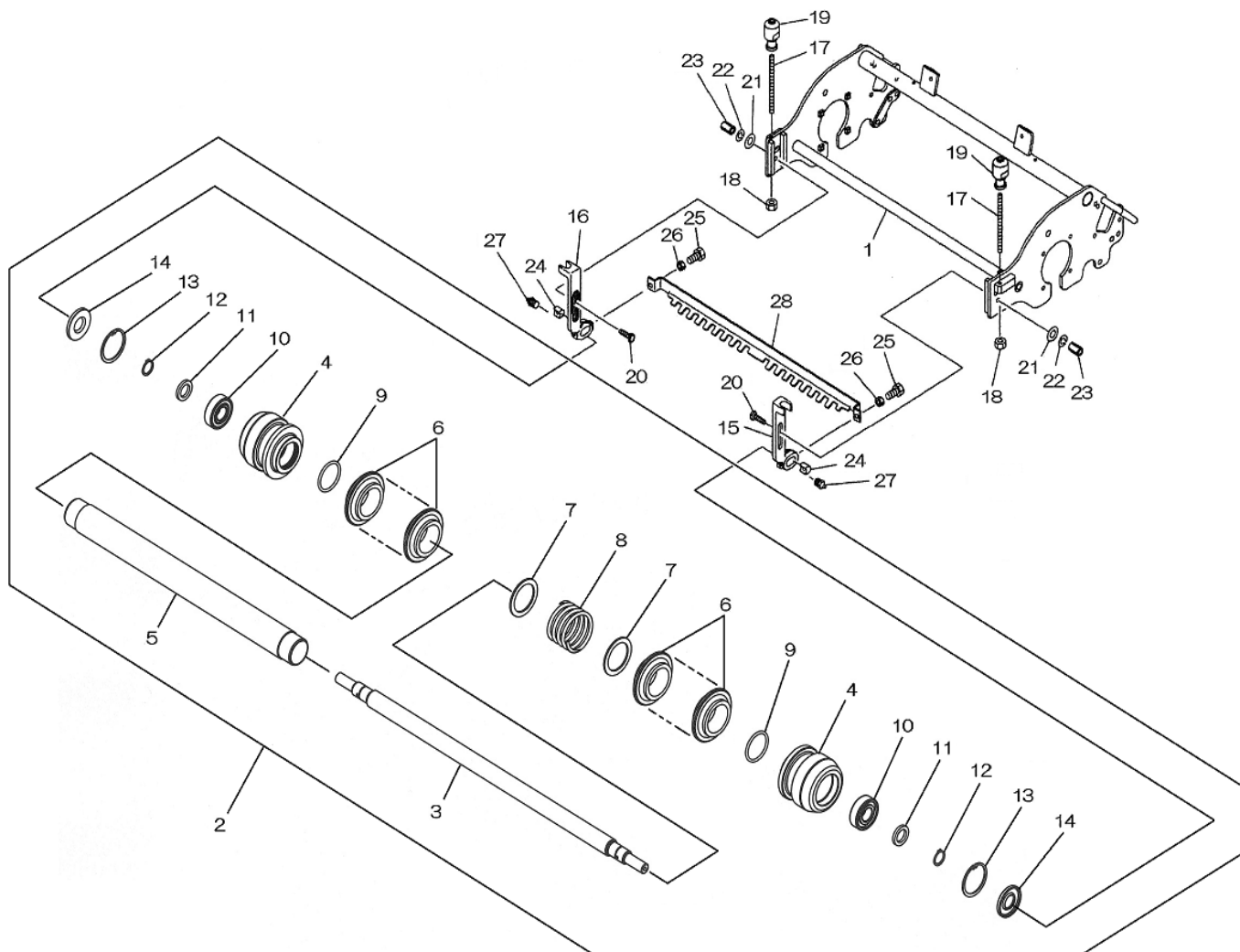
FIG.237 DECALS
デカール



見出番号 Key No	部品番号 Parts No	部品名称 Parts Name		台当個数 Qty				互換性 R/P	適応号機 Application	型 寸 Description	備 考 Remarks
				ALL	S	F	FD				
1	390101290	NAME PLATE	ネームプレート: Sマーク	2							
2	390101100	NAME PLATE	ネームプレート: ハンドルSマーク	1							
3	*	NAME PLATE	ネームプレート	1							
4	490992470	CAUTION MARK	チェイマーク	2							
5	390196910	CAUTION PLATE	コーションプレート	1							
6	390197720	CAUTION PLATE:KEY SW	コーションプレート: キーSW	1							
7	390230220	INDICATING PLATE	キューユジマーク: Eオイル	1							
8	490992490	CAUTION MARK	チェイマーク: ラジエタ	1							
9	490992440	CAUTION MARK	チェイマーク	1							
10	490992480	CAUTION MARK	チェイマーク: バッテリー	1							
11	390380090	INDICATING PLATE	シジマーク: カリトリ	1							
12	390381000	INDICATING PLATE	シジマーク: ラッピング	1							
13	390381010	INDICATING PLATE	シジマーク: モアショウユウ	1							
14	390197710	CAUTION PLATE: PARK	コーションプレート: PARK	1							
15	390198260	CAUTION PLATE: MC EU	コーションプレート: MC EUケイシヤ	1							
16	390173610	INDICATING PLATE: 4WD	ハンソクシジバン: 4WD	1							
17	490992430	CAUTION MARK	チェイマーク	1							
18	390199780	CAUTION PLATE	コーションプレート	1							
19	A90310130	INDICATING MARK	ハンソクシジマーク	1							
20	A90390370	INDICATING MARK	シジマーク	1							
21	A90390540	INDICATING MARK	キューユジマーク	1							
22	390199790	CAUTION PLATE	コーションプレート	1							
23	A90110160	SHIBAURA MARK	シバウラマーク	1							
24	A90110170	SHIBAURA MARK	シバウラマーク	1							
25	A90190130	MARK	ソウショクマーク: L	1							
26	A90190140	MARK	ソウショクマーク: R	1							
27	A90190110	MARK	ソウショクマーク: L	1							
28	A90190120	MARK	ソウショクマーク: R	1							
29	A90190100	MARK	ソウショクマーク	2							
30	A90130230	MARK	キシマーク	2							
31	A90330020	INDICATING MARK	アクセルシジバン	1							
32	A90320180	INDICATING MARK	ユアツシジマーク	2							
33	A90630080	CAUTION PLATE	コーションプレート: リール	5							

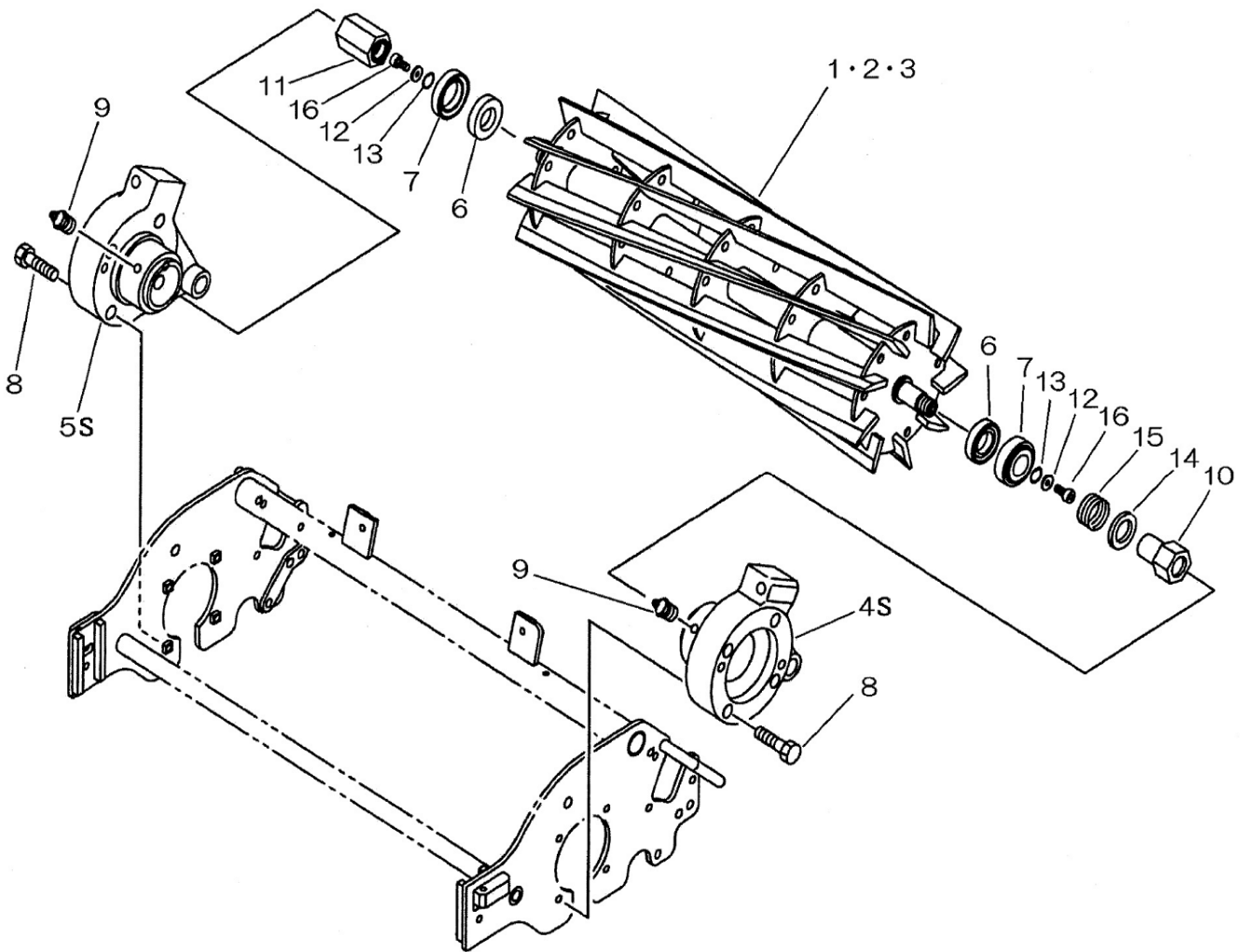
作業機編 (IMPLEMENT)

FIG.301 FRONT ROLLER (S7, S9, S11)
 フロントローラー (S7, S9, S11)



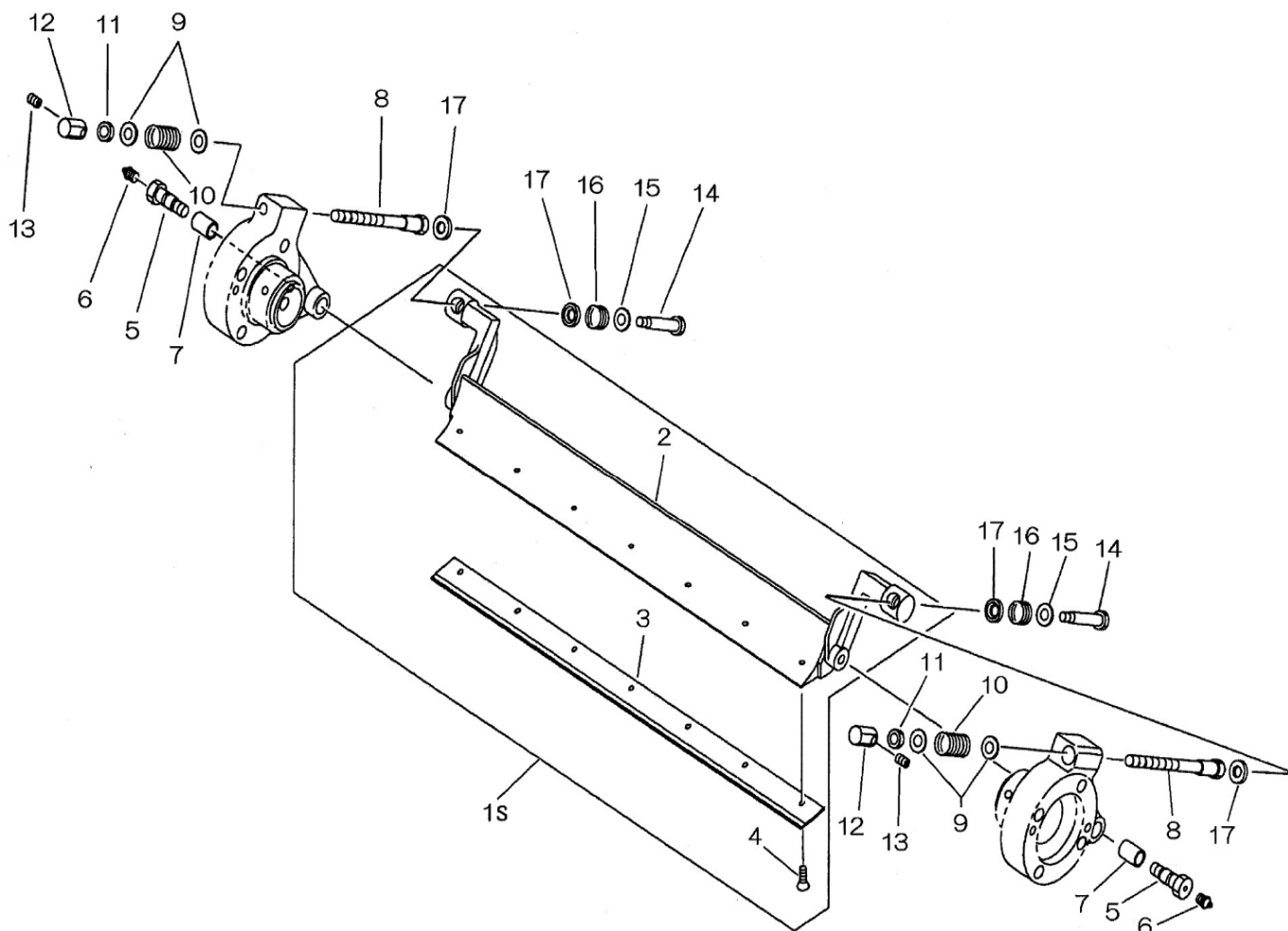
見出番号 Key No	部品番号 Parts No	部品名称 Parts Name		台当個数 Qty				互換性 R/P	適応号機 Application	型 寸 Description	備 考 Remarks
				ALL	S	F	FD				
1	A74100940	FRAME	フレーム		1						
2	A72010540	ROLLER ASSY	マイローラASSY		1						Inc:3~14
3	A72460470	SHAFT	シャフト		1						
4	A72110560	ROLLER	ローラ		2				φ 80		
5	A72120160	PIPE	パイプ		1						
6	A72110430	ROLLER	ローラ		16				φ 80		
7	A99231410	COLLAR	カラー		2				φ 57x φ 43x2.3		
8	A98220960	SPRING	スプリング		1						
9	052100400	O-RING	O-RING		2				P40		
10	040136204	BEARING	ベアリング		2				6204U		
11	A99232040	COLLAR	カラー		2				φ 30x φ 20x4	ベアリング用	
12	036100020	SNAP RING	スナップリング		2				Cs20		
13	036500047	SNAP RING	スナップリング		2				Ch47		
14	050309087	OIL SEAL	オイルシール		2				φ 20x φ 47x6		
15	A72160880	BLACKET	マイローラブラケット		1						
16	A72160890	BLACKET	マイローラブラケット		1						
17	A99430300	STUD BOLT	ナガボルト		2				M8		
18	020700008	NUT	ナット		2				M8		
19	A70320020	ADJUST KNOB	チョウセツボ		2						
20	A99431840	BOLT	ダンツキボルト		2						
21	A99240200	WASHER	ワッシャ		2						
22	027100010	ROCK WASHER	スプリングワッシャ		2						
23	A99460230	NUT	ナット		2				M10		
24	A99210010	SPACER	スペーサ マイローラブラケット		2						
25	010709076	BOLT	キャップスクリュー		2				M8x25		
26	020700008	NUT	ナット		2				M8		
27	060609002	GREASE NIPPLE	グリスニップル		2				1/4-28UNF		
28	A72310070	SCRAPER:F	スクレーパ:F		1						OP

FIG.302 REEL BLADE (S7, S9, S11)
 カイテンバ (S7, S9, S11)



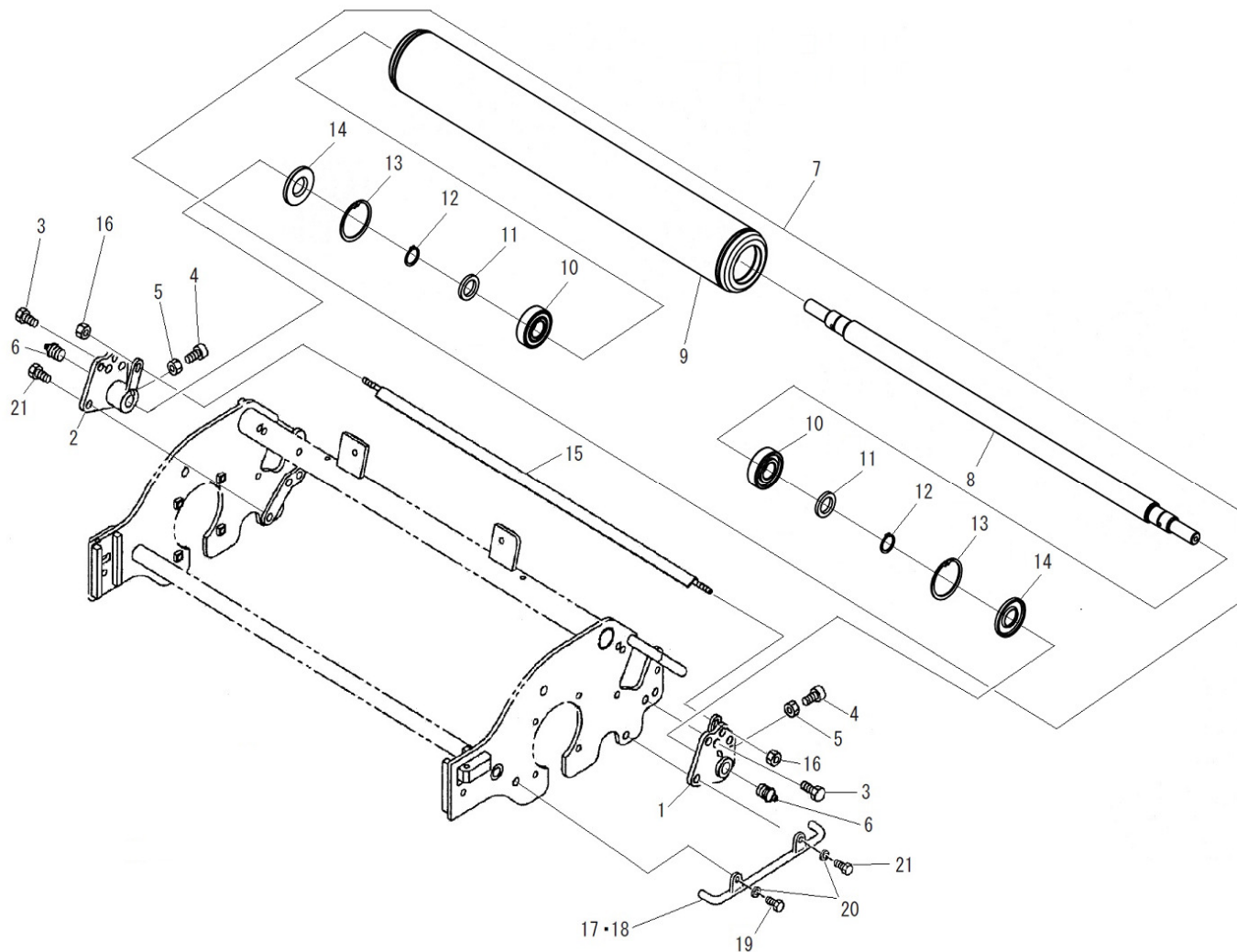
見出番号 Key No	部品番号 Parts No	部品名称 Parts Name	台当個数 Qty					互換性 R/P	適応号機 Application	型 寸 Description	備 考 Remarks
			ALL	S	F	FD					
1	A70151140	REEL カイテンバ,22(7)		1						7枚	
2	A70151160	REEL カイテンバ,22(9)		1						9枚	
3	A70151180	REEL カイテンバ,22(11)		1						11枚	
4S	A22260801	BEARING BOX カッターメタル:L		1							
5S	A22260821	BEARING BOX カッターメタル:R		1							
6	050202325	OIL SEAL オイルシール		2							
7	042530205	BEARING 30205 テーパローラベアリング		2							
8	010709078	BOLT キャップスクリュー		8					M8x35 1/4-28UNF		
9	060609002	GREASE NIPPLE グリスニップル		2							
10	A22360270	COUPLING カップリング:L		1							
11	A22360280	COUPLING カップリング:R		1							
12	A99240870	WASHER ワッシャ		2							
13	036500017	SNAP RING スナップリング		2					Ch17		
14	A99231420	COLLAR カラー:スプリングウケ		1							
15	A98220950	SPRING スプリング		1							
16	010709064	CAP SCREW キャップスクリュー		2					M6x16		

FIG.303 BED KNIFE (S7, S9, S11)
 ベッドナイフ (S7, S9, S11)



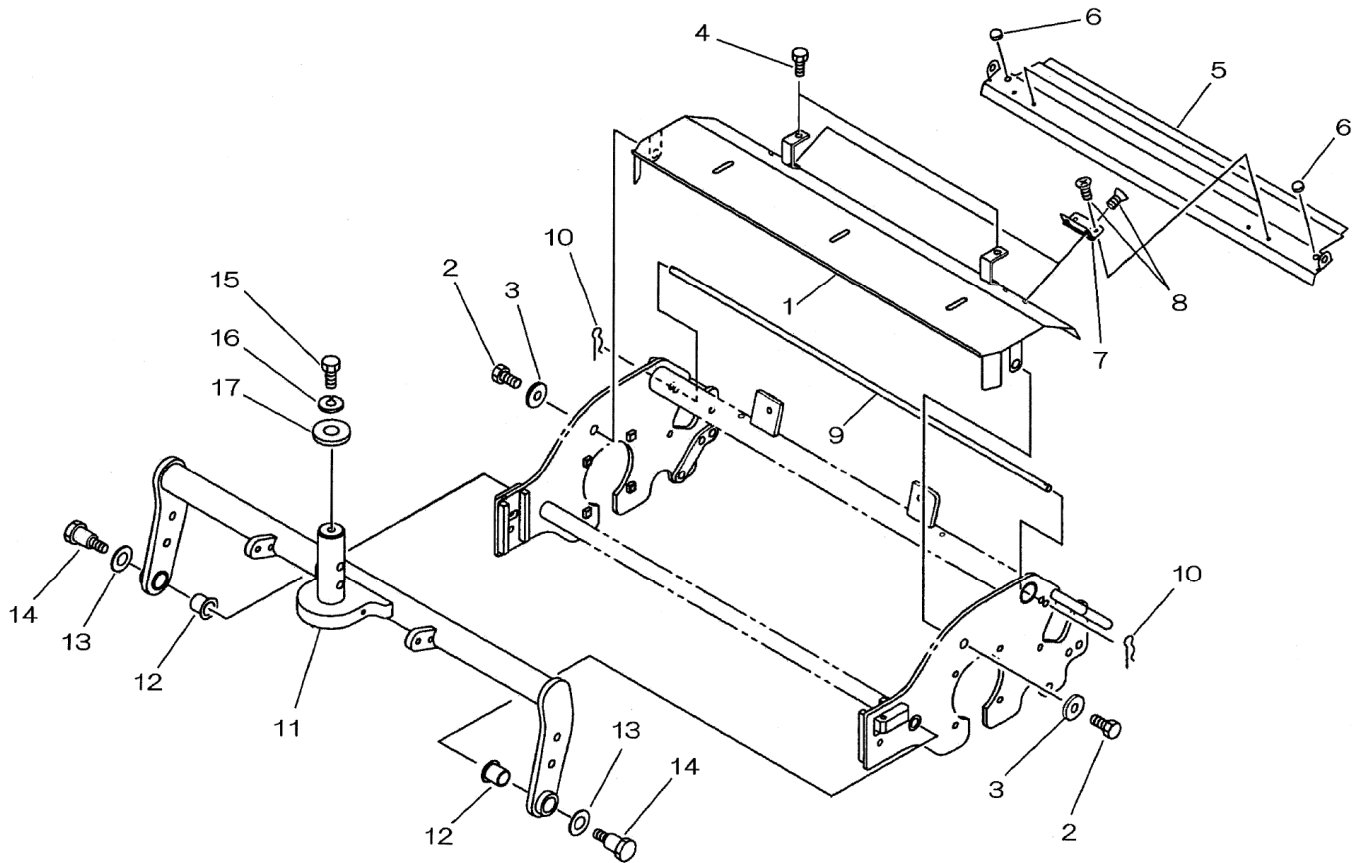
見出番号 Key No	部品番号 Parts No	部品名称 Parts Name	台当個数 Qty				互換性 R/P	適応号機 Application	型 寸 Description	備 考 Remarks
			ALL	S	F	FD				
1S	A70010990	BRACKET		1						
2	A70110290	BRACKET		1						
3S	A70430171	BLADE		1					ハイス 全鋼, OP	
3	A70430320	BLADE		1						
4	A99480250	SCREW		7				M8		
5	A99431820	BOLT		2				M12		
6	060609002	GREASE NIPPLE		2				1/4-28UNF		
7	A98510530	BUSH		2						
8	A70310040	ADJUST BOLT		2						
9	026100012	WASHER		4						
10	A98221000	SPRING		2						
11	020800012	NUT		2				M12xP1.25	細目	
12	A70320150	ADJUST NUT		2				M12xP1.25	細目	
13	010709061	BOLT		2				M5x16		
14	A99431830	BOLT		2				M10xP1.25	細目	
15	026100012	WASHER		4						
16	A98220970	SPRING		2						
17	A99231230	COLLAR		4						

FIG.304 REAR ROLLER (S7, S9, S11)
リヤローラー (S7, S9, S11)



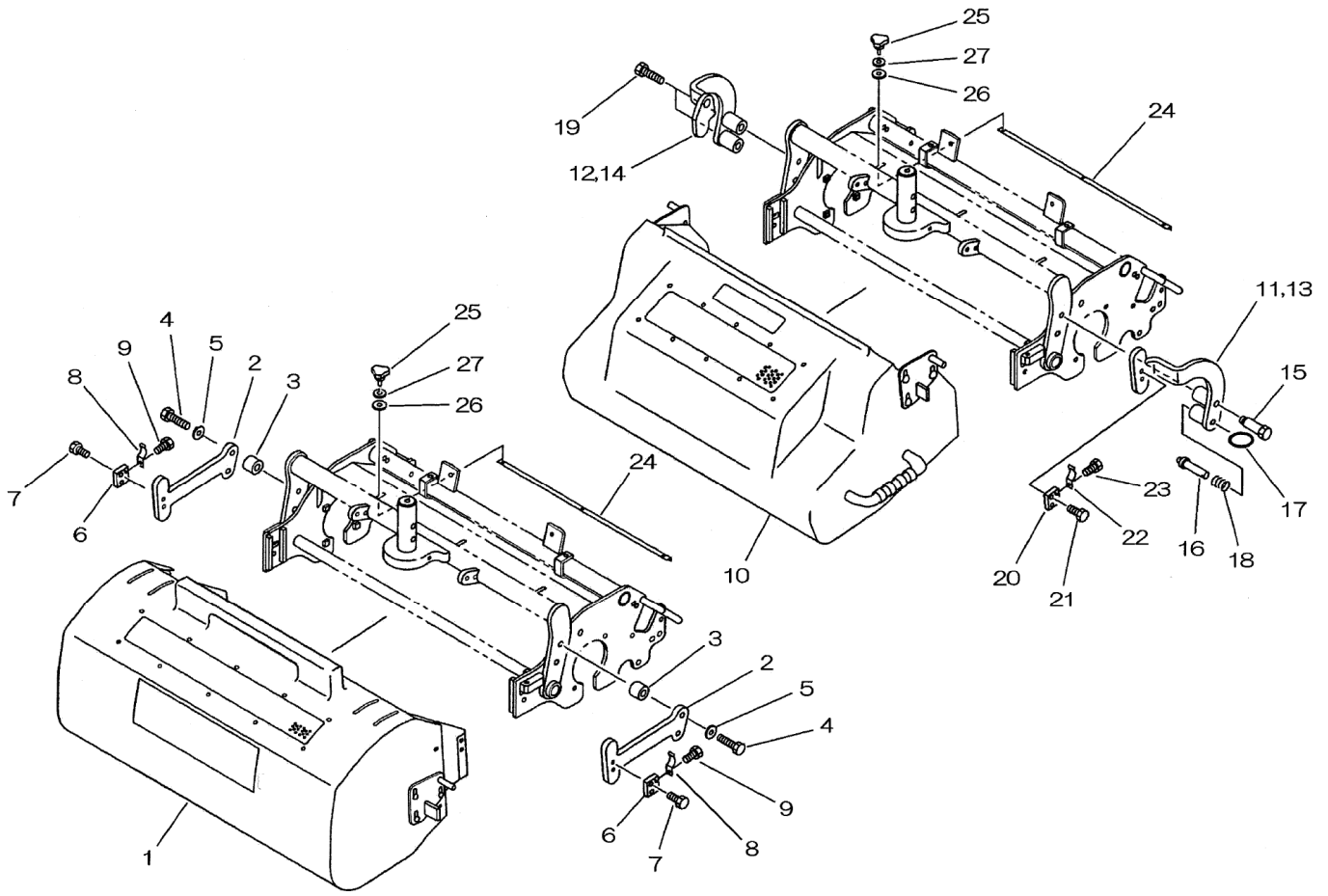
見出番号 Key No	部品番号 Parts No	部品名称 Parts Name	台当個数 Q'ty					互換性 R/P	適応号機 Application	型 寸 Description	備 考 Remarks
			ALL	S	F	FD					
1	A72160590	BRACKET		1							
2	A72160600	BRACKET		1							
3	011511020	BOLT		2					M10x20,SW		
4	010709074	BOLT		2					M8x20		
5	020700008	NUT		2					M8		
6	060609002	GREASE NIPPLE		2					1/4-28UNF		
7	A72010550	ROLLER ASSY		1							
8	A72460470	SHAFT		1							
9	A72100240	ROLLER		1					φ 76.3		
10	040136204	BEARING		2					6204U		
11	A99232040	COLLAR		2					φ 30x φ 20x4	ベアリング用	
12	036100020	SNAP RING		2					Cs20		
13	036500047	SNAP RING		2					Ch47		
14	050309087	OIL SEAL		2					φ 20x φ 47x6		
15	A72310060	SCRAPER:R		1						OP	
16	022400006	NUT		2					M6,U	OP	
17	A74300130	GUARD:L		1							
18	A74300150	GUARD:R		1							
19	011511020	BOLT		2					M10x20,SW		
20	026100010	WASHER		4							
21	011511025	BOLT		2					M10x25,SW		

FIG.305 CUTTER COVER (S7, S9, S11)
 カッターカバー (S7, S9, S11)



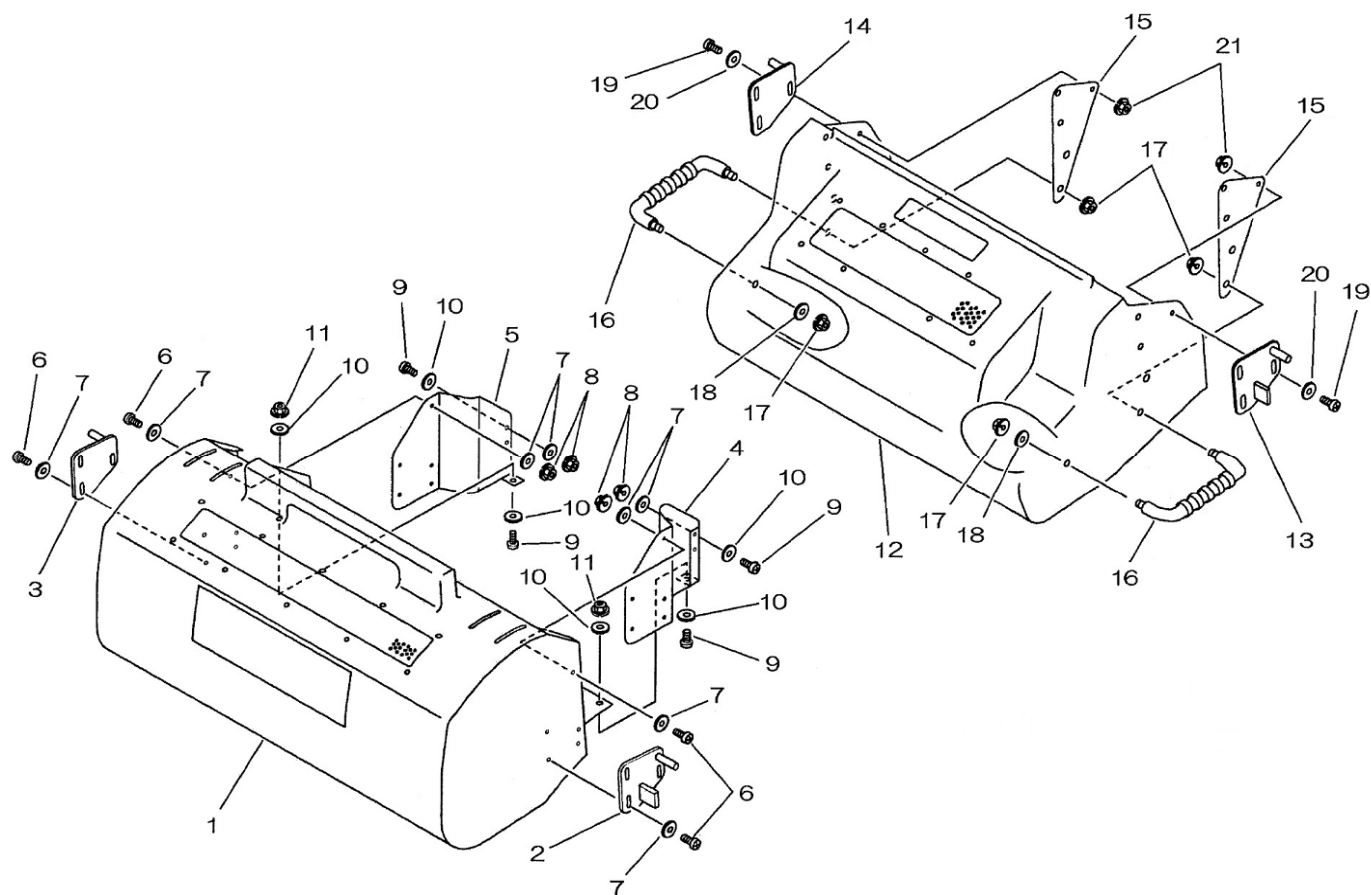
見出番号 Key No	部品番号 Parts No	部品名称 Parts Name	台当個数 Qty					互換性 R/P	適応号機 Application	型 寸 Description	備 考 Remarks
			ALL	S	F	FD					
1	A74250620	COVER カッターカバー;F		1							
2	011510814	BOLT ボルト		2					M8x14,SW		
3	026100008	WASHER ワッシャ		2							
4	011150612	BOLT ボルト		2					M6x12,SW		
5	A74250600	COVER カッターカバー;R		1							
6	A98120610	RUBBER クッションゴム		2							
7	A98330150	HINGE ヒンジ		2							
8	015300408	SCREW スクリュー		8					M4x8		
9	A99320080	ROD ロッド;カッターカバー		1							
10	031100008	SNAP PIN スナップピン		2							
11	A76100410	DRAW ARM ドロアーム		1							
12	A98510580	BUSH ブッシュ		2							
13	A99240860	WASHER スラストワッシャ		2							
14	A99431860	BOLT タンツキボルト		2							
15	010131225	BOLT ボルト		1					M12x25		
16	027100012	LOCK WASHER スプリングワッシャ		1							
17	026109032	WASHER ワッシャ		1							

FIG.306 BUCKET ASSY (S7, S9, S11)
バケツASSY (S7, S9, S11)



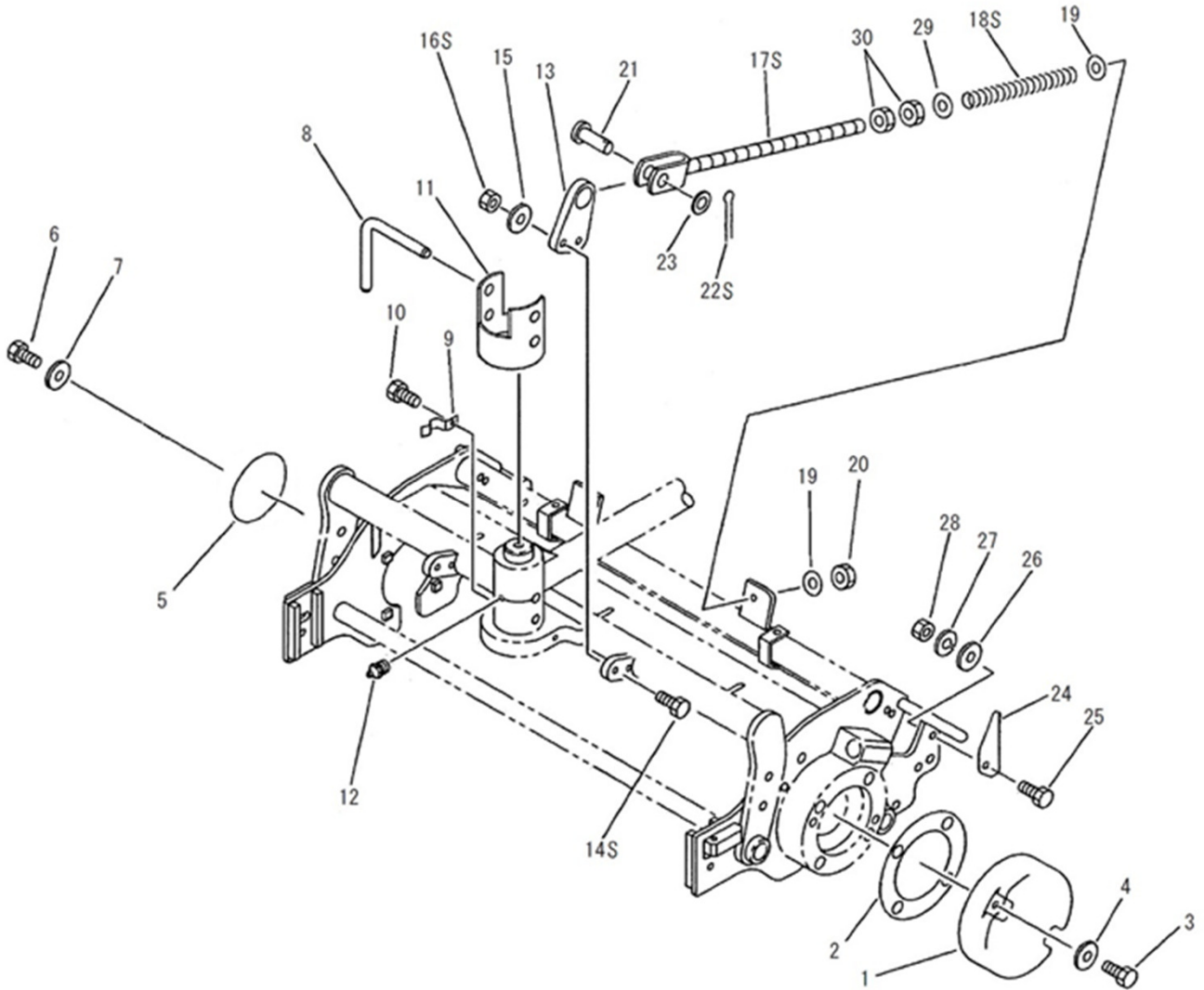
見出番号 Key No	部品番号 Parts No	部品名称 Parts Name		台当個数 Qty					互換性 R/P	適応号機 Application	型 寸 Description	備 考 Remarks
				ALL	S	F	FD					
1	A82010090	BUCKET ASSY:F	バケツASSY:F		3						OP	
2	A82270020	STAYE:F	ステー:F		6						OP	
3	A82310020	BOSS	ボスステーF		12						OP	
4	011511245	BOLT	ボルト		12					M12x45,SW	OP	
5	026100012	WASHER	ワッシャ		12						OP	
6	A82410060	BRACKET	ブラケット		6						OP	
7	011150620	BOLT	ボルト		12					M6x20,SW	OP	
8	A98220980	SPRING	スプリング		6						OP	
9	011150612	BOLT	ボルト		6					M6x12,SW	OP	
10	A82010100	BUCKET ASSY:R	バケツASSY:R		2						OP	
11	A82270030	BUCKET STAY	バケツステー:RLO		1						OP	
12	A82270040	BUCKET STAY	バケツステー:RLI		1						OP	
13	A82270050	BUCKET STAY	バケツステー:RRO		1						OP	
14	A82270060	BUCKET STAY	バケツステー:RRI		1						OP	
15	A99431900	BOLT	ダンツキボルト		2						OP	
16	A99610740	PIN	ピン		2						OP	
17	398214870	SPRING	スプリング		2						OP	
18	A98221020	SPRING	スプリング		2						OP	
19	011511255	BOLT	ボルト		4					M12x55,SW	OP	
20	A82410060	BRACKET	ブラケット		2						OP	
21	011150620	BOLT	ボルト		4					M6x20,SW	OP	
22	A98220980	SPRING	スプリング		2						OP	
23	011150612	BOLT	ボルト		2					M6x12,SW	OP	
24	A74370330	BRACKET	シャフウハン		5						OP	
25	A99570220	BOLT	ノブボルト		15						OP	
26	026100006	WASHER	ワッシャ		30						OP	
27	027100006	SPRING WASHER	スプリングワッシャ		15						OP	

FIG.307 BUCKET (S7, S9, S11)
 バケツ (S7, S9, S11)



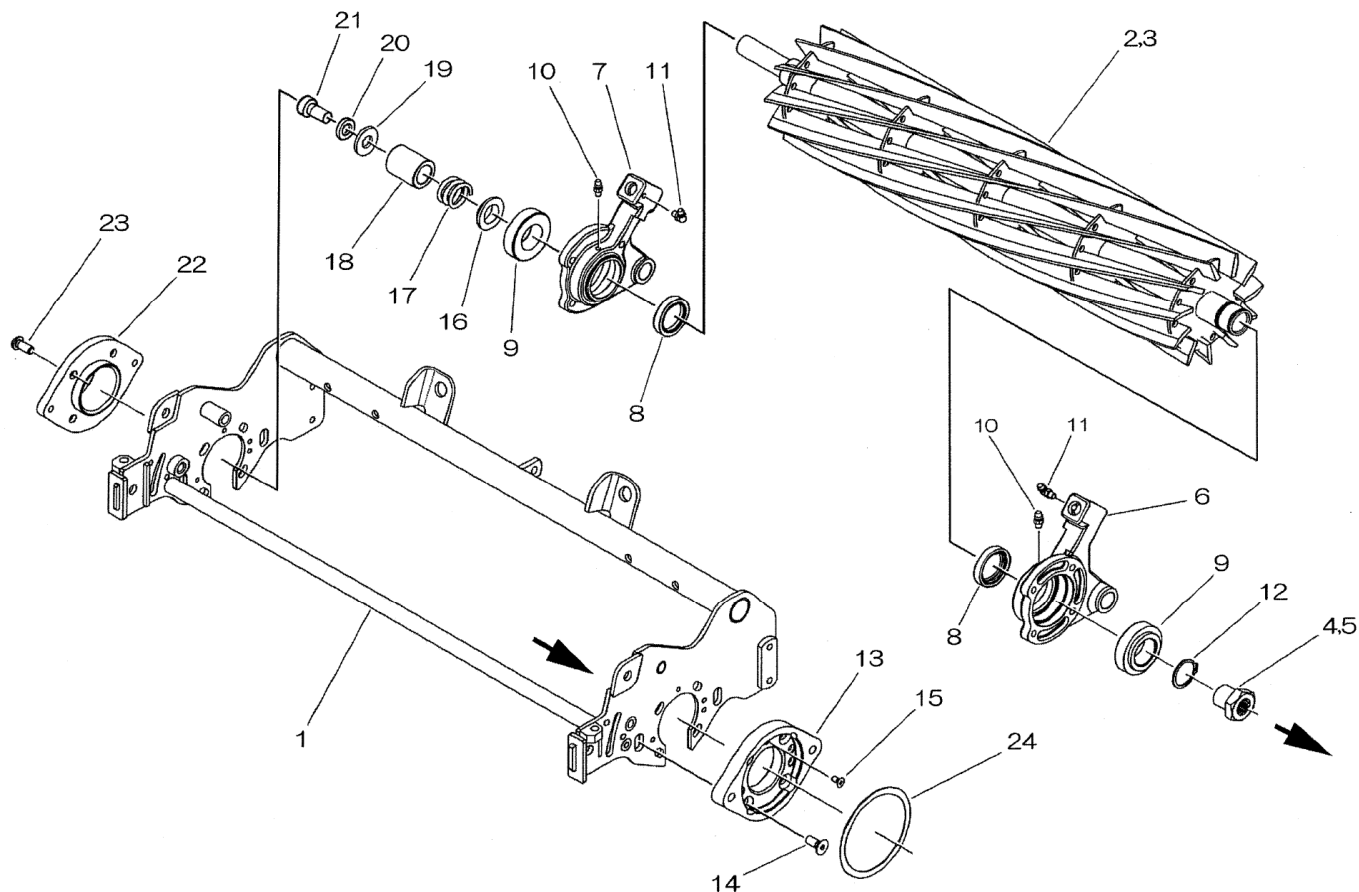
見出番号 Key No	部品番号 Parts No	部品名称 Parts Name	台当個数 Qty					互換性 R/P	適応号機 Application	型 寸 Description	備 考 Remarks
			ALL	S	F	FD					
1	A82110150	BUCKET:F バケツ:F		1						OP	
2	A82360200	PLATE:L カナグ:L		1						OP	
3	A82360210	PLATE:R カナグ:R		1						OP	
4	A82410080	BLACKET:L ブラケット:L		1						OP	
5	A82410100	BLACKET:R ブラケット:R		1						OP	
6	015100620	SCREW スクリュ		10						OP	
7	026100006	WASHER ワッシャ		20						OP	
8	021300006	NUT ナット		10						OP	
9	015100520	SCREW スクリュ		6						OP	
10	026100005	WASHER ワッシャ		12						OP	
11	021300005	NUT ナット		6						OP	
12	A82110160	BUCKET:R バケツ:R		1						OP	
13	A82360200	PLATE:L カナグ:L		1						OP	
14	A82360210	PLATE:R カナグ:R		1						OP	
15	A82140120	PLATE プレート		2						OP	
16	398180671	GRIP グリップ		2						OP	
17	021300008	NUT ナット		4						OP	
18	026100008	WASHER ワッシャ		2						OP	
19	015100620	SCREW スクリュ		8						OP	
20	026100006	WASHER ワッシャ		8						OP	
21	021300006	NUT ナット		8						OP	

FIG.308 ACCESSORY (S7, S9, S11)
 フックピン (S7, S9, S11)



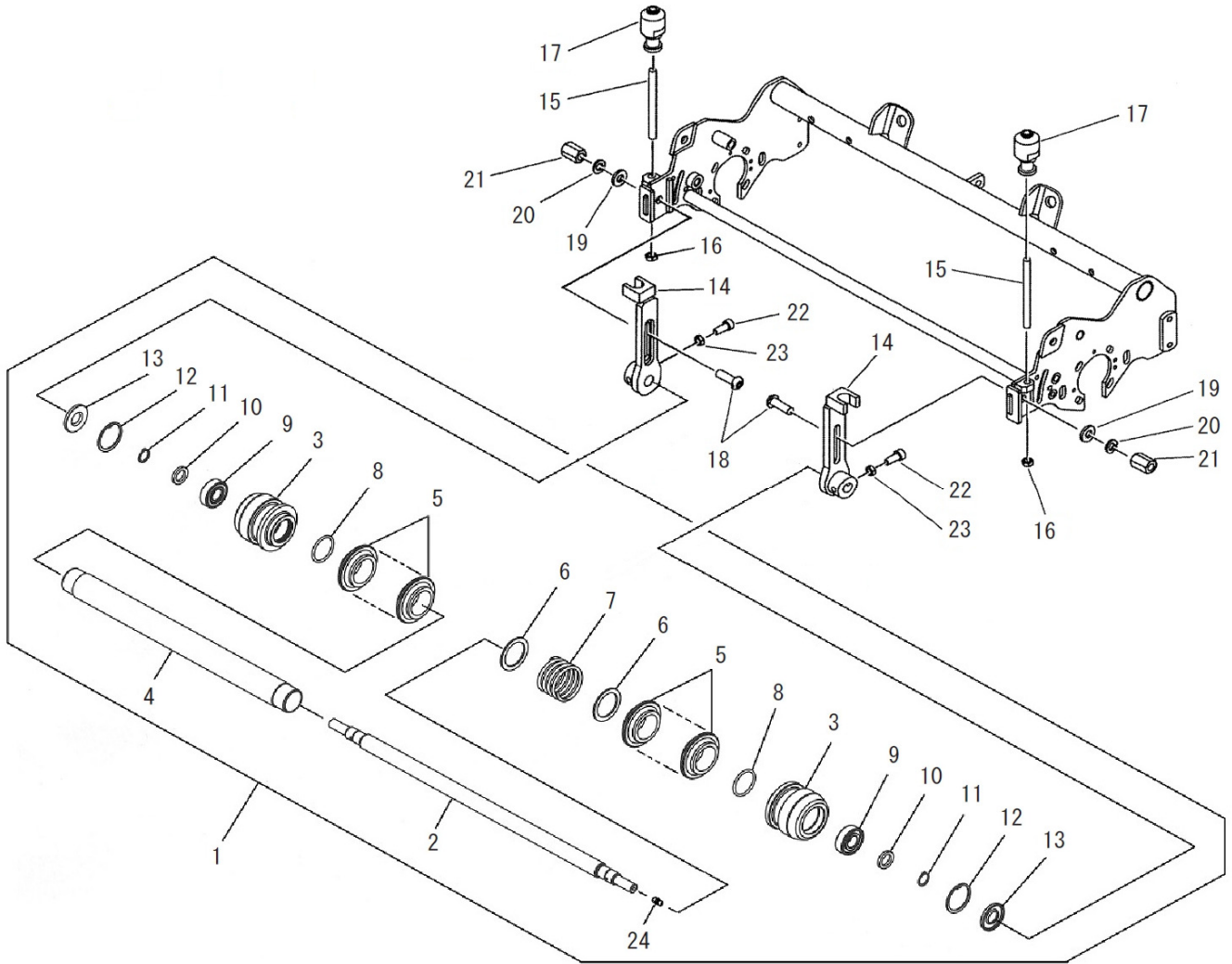
見出番号 Key No	部品番号 Parts No	部品名称 Parts Name	台当個数 Qty					互換性 R/P	適応号機 Application	型 寸 Description	備 考 Remarks
			ALL	S	F	FD					
1	A62110340	WEIGHT ウエイト		1							
2	A22990190	GASKET ガスケット(ハッキン)		1							
3	011511040	BOLT ボルト		2					M8x40,SW		
4	026100010	WASHER ワッシャ		2							
5	052109141	O-RING Oリング		1					AS568-152		
6	011511025	BOLT ボルト		2					M10x25,SW		
7	026100010	WASHER ワッシャ		2							
8	A44420051	PIN ピン		1							
9	A98220980	SPRING スプリング(イタハネ)		1							
10	011150612	BOLT ボルト		1					M6x12,SW		
11	A76240010	COVER カバー		1							
12	060609001	GREASE NIPPLE グリスニップル		1					1/4-28UNF	No.1, No.2, No.3 UNIT	
12	060609002	GREASE NIPPLE グリスニップル		1					1/4-28UNF,9	No.4, No.5 UNIT	
13	A76360010	BRACKET ブラケット		1							
14	010310830	BOLT ボルト		2					M8x30,SW		
15	026100008	WASHER ワッシャ		2							
16	021500008	NUT ナット		2					M8		
17	A76200280	ROD ロッド		1							
18	A98221240	SPRING スプリング		1							
19	026100012	WASHER ワッシャ		2							
20	022300012	NUT ナット,U		1					M12,U		
21	031311230	PIN ヒラタマピン		1					φ 12x30		
22	030102520	SPLIT PIN スプリットピン		1							
23	026100012	WASHER ワッシャ		1							
24	A74350320	BRACKET ユニットストッパ		2						No.4, No.5 UNIT	
25	011510830	BOLT ボルト		4					M8x30,SW	No.4, No.5 UNIT	
26	026100008	WASHER ワッシャ		2						No.4, No.5 UNIT	
27	027100008	LOCK WASHER スプリングワッシャ		2						No.4, No.5 UNIT	
28	020900008	NUT ナット		2					M8	No.4, No.5 UNIT	
29	026100016	WASHER ワッシャ		1							
30	020700016	NUT ナット		2					M16.3種		

FIG.309 REEL BLADE, CUTTER FRAME (F7, FD7)
 カイテンバ, カッターフレーム (F7, FD7)



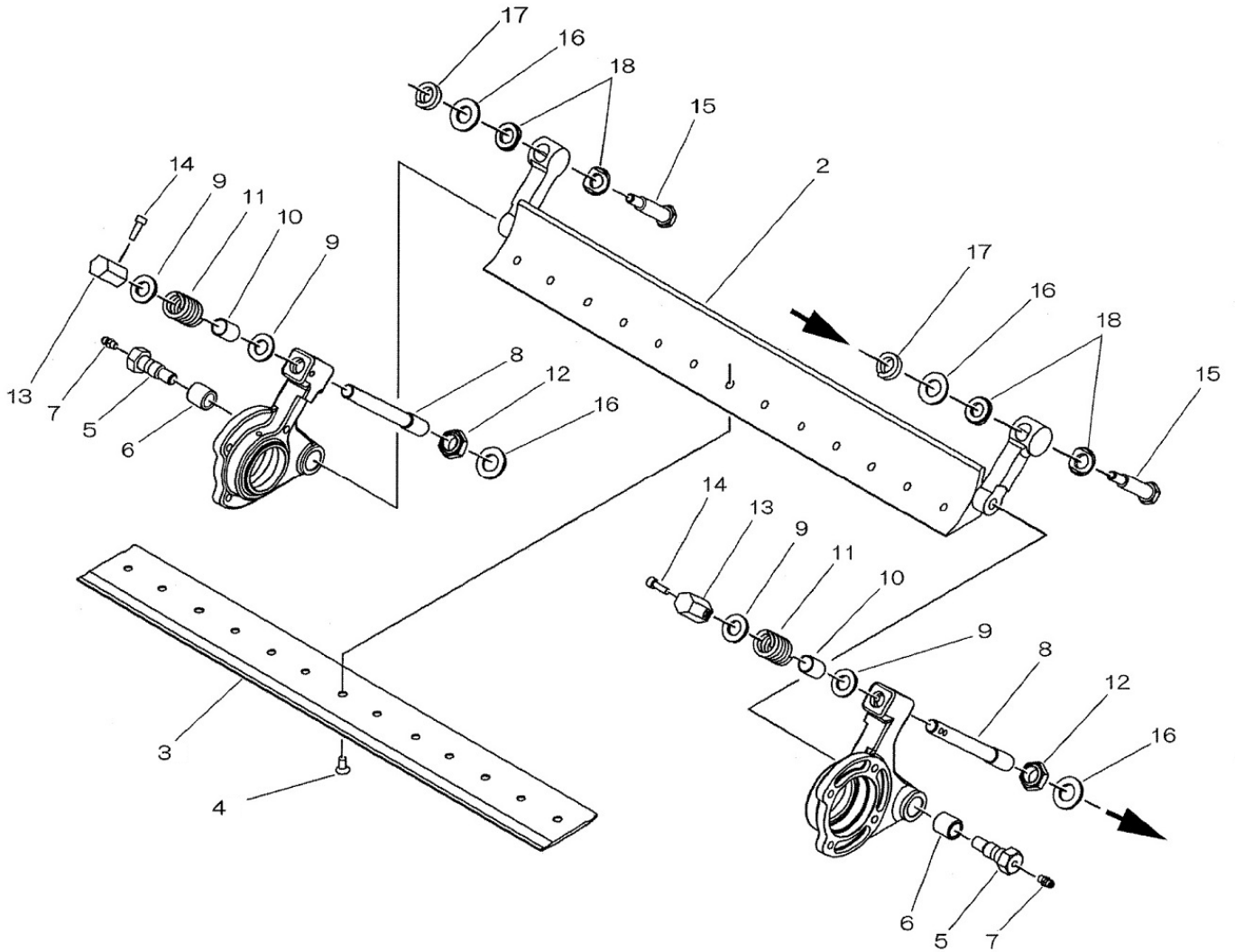
見出番号 Key No	部品番号 Parts No	部品名称 Parts Name	台当個数 Qty				互換性 R/P	適応号機 Application	型寸 Description	備考 Remarks
			ALL	S	F	FD				
1	A74101051	FRAME カッターフレーム			1	1				
2	A70151360	REEL:L7 カイテンバ:L7			1	1			No.2, No.4 UNIT	
3	A70151380	REEL:R7 カイテンバ:R7			1	1			No.1, No.3, No.5 UNIT	
4	A22360300	COUPLING カップリング:L			1	1			No.2, No.4 UNIT	
5	A22360310	COUPLING カップリング:R			1	1			No.1, No.3, No.5 UNIT	
6	A22260950	BEARING BOX カッターメタル:L			1	1				
7	A22260970	BEARING BOX カッターメタル:R			1	1				
8	050203130	OIL SEAL オイルシール			2	2				
9	042532078	BEARING テーパローラベアリング			2	2				
10	060610000	GREASE NIPPLE グリスニップル			2	2		M6		
11	060609004	GREASE NIPPLE グリスニップル			2	2		M6,90		
12	036100028	SNAP RING スナップリング			1	1		Cs28		
13	A22330030	MOTOR BRACKET モータブラケット			1	1				
14	015209029	SCREW スクリュー			4	4		M8x20		
15	015300510	SCREW スクリュー			1	1		M5x10		
16	A99240960	COLLER:SPRING カラー:スプリング			1	1				
17	A98221150	SPRING スプリング			1	1				
18	A99230240	COLLAR カラー			1	1				
19	026109018	WASHER ワッシャ			1	1				
20	027100012	SPRING WASHER スプリングワッシャ			1	1				
21	010131225	BOLT ボルト			1	1		M12x25		
22	A22330040	THATCHING BRACKET サッチングブラケット			1	1				
23	015209030	SCREW スクリュー			4	4		M8x18		
24	A22990220	GASKET ガスケット			1	1				

FIG.310 FRONT ROLLER (F7)
フロントローラー (F7)



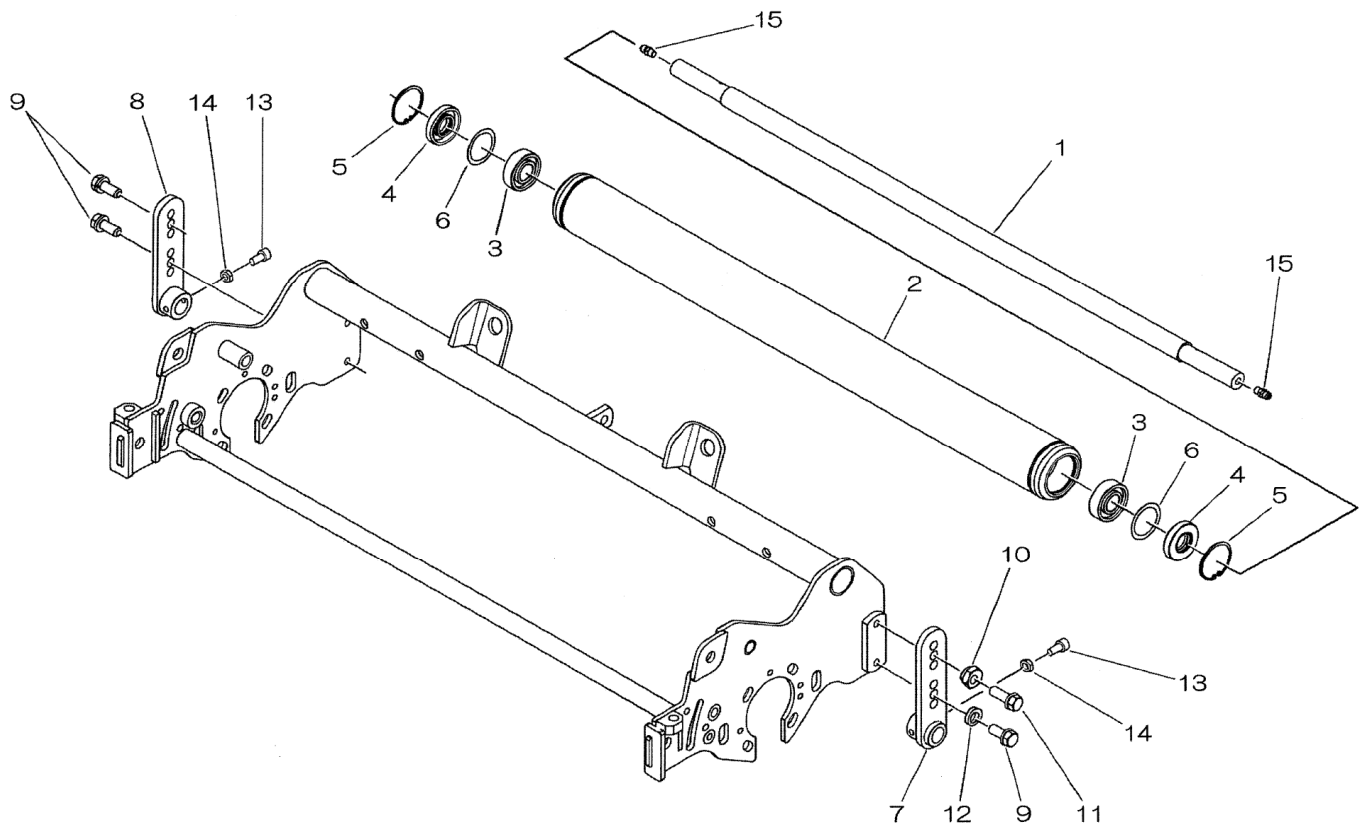
見出番号 Key No	部品番号 Parts No	部品名称 Parts Name		台当個数 Qty				互換性 R/P	適応号機 Application	型 寸 Description	備 考 Remarks
				ALL	S	F	FD				
1	A72010540	FRONT ROLLER ASSY	マエローラーASSY			1					Inc: 2~13
2	A72460470	SHAFT	シャフト			1					
3	A72110560	ROLLER	ローラー			2			φ 80		
4	A72120160	PIPE	パイプ			1					
5	A72110430	ROLLER	ローラー			16			φ 80		
6	A99231410	COLLAR	カラー			2			φ 57x φ 43x2		
7	A98220960	SPRING	スプリング			1					
8	052100400	O-RING	O-リング			2			P40		
9	040136204	BEARING	ベアリング			2			6204U	ベアリング用	
10	A99232040	COLLAR	カラー			2			φ 30x φ 20x4		
11	036100020	SNAP RING	スナップリング			2			Cs20		
12	036500047	SNAP RING	スナップリング			2			Ch47		
13	050309087	OIL SEAL	オイルシール			2			φ 20x φ 47x6		
14	A72160780	BLACKET.LR	ブラケット.LR			2					
15	A99432090	BOLT	ナガボルト			2			M8		
16	020700008	NUT	ナット			2			M8		
17	A70320020	ADJUSTER KNOB	チヨウセツノブ			2					
18	A99431840	BOLT	ボルト			2			M10x30		
19	A99240200	WASHER	ワッシャ			2					
20	027100010	SPRING WASHER	スプリングワッシャ			2					
21	A99460230	NUT	ナット			2			M10		
22	010709074	SCREW	キャップスクリュー			2			M8x20		
23	020700008	NUT	ナット			2			M8		
24	060609002	GREASE NIPPLE	グリスニップル			2			1/4-28UNF		

FIG.311 BED KNIFE (F7, FD7)
 ベッドナイフ (F7, FD7)



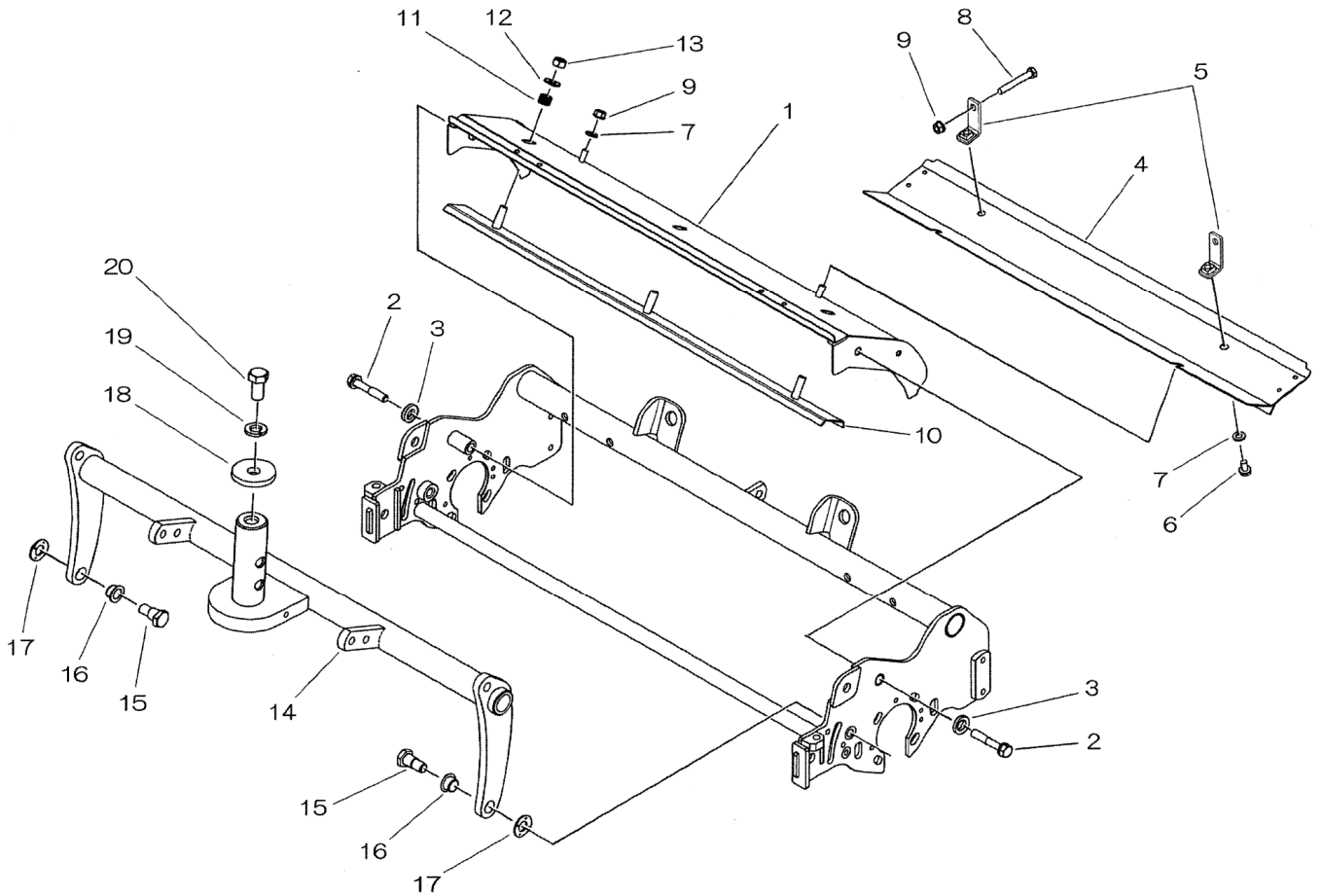
見出番号 Key No	部品番号 Parts No	部品名称 Parts Name	台当個数 Qty				互換性 R/P	適応号機 Application	型 寸 Description	備 考 Remarks
			ALL	S	F	FD				
1	A70010910	BED KNIFE ASSY:22			1	1				Inc: 2~4
2	A70110430	BED BAR:22			1	1				
3	A70430580	BED KNIFE:4.5mm			1	1		22inch,t4.5	ハイス	
3	A70430281	BED KNIFE:4.5mm			1	1		22inch,t4.5	全鋼, OP	
4	A99480030	SET SCREW			13	13		M6x12		
5	A99430330	BOLT:PIVOT			2	2				
6	A98510120	BUSH			2	2				
7	060609002	GREASE NIPPLE			2	2		1/4-28UNF		
8	A70310120	ADJUST BOLT			2	2				
9	026100012	WASHER			4	4				
10	A99231710	COLLAR			2	2				
11	A98221130	SPRING			2	2				
12	022409012	NUT			2	2		M14xP1.5U		
13	A70320150	ADJUST NUT			2	2				
14	010709061	SCREW			2	2				
15	A99432080	BOLT			2	2				
16	026200014	WASHER			4	4				
17	A98221140	SPRING			2	2				
18	A99231230	COLLAR			4	4				

FIG.312 REAR ROLLER (F7, FD7)
リヤローラー (F7, FD7)



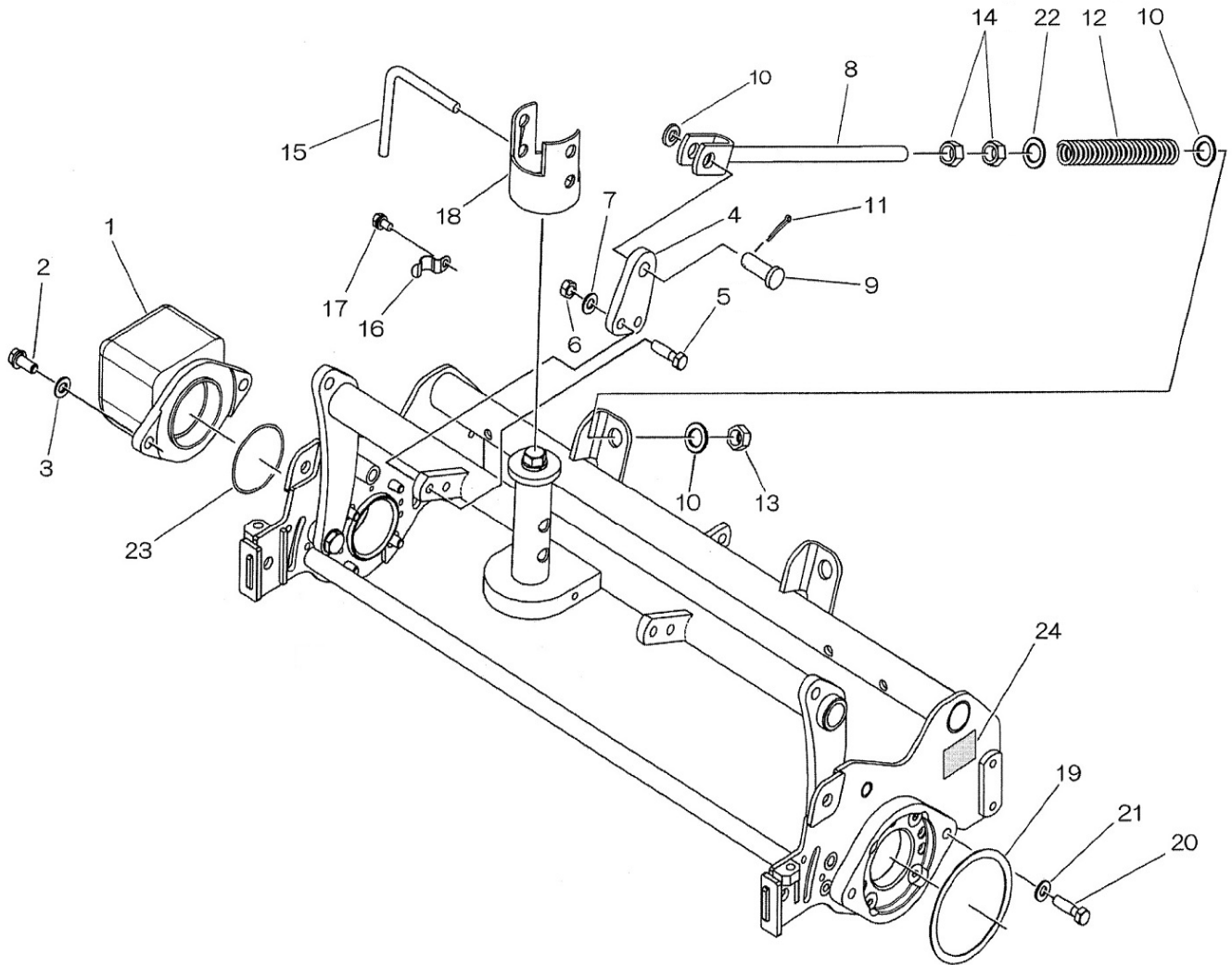
見出番号 Key No	部品番号 Parts No	部品名称 Parts Name	台当個数 Qty				互換性 R/P	適応号機 Application	型 寸 Description	備 考 Remarks
			ALL	S	F	FD				
1~6	A72010451	REAR ROLLER ASSY			1	1				
1	A72460391	SHAFT			1	1				
2	A72100200	REAR ROLLER COMPL			1	1				
3	040136202	BALL BEARING			2	2		#6202		
4	050209128	OIL SEAL			2	2				
5	036100035	SNAP RING			2	2		Cs35		
6	A99240950	WAVE WASHER			6	6				
7	A72160800	BRACKET:RH			1	1				
8	A72160790	BRACKET:LH			1	1				
9	011510820	BOLT			3	3		M8x20.SW		
10	A72170060	CAM			1	1				
11	011510825	BOLT			1	1		M8x25.SW		
12	026100008	WASHER			1	1				
13	010709063	SCREW			2	2				
14	020300006	NUT			2	2		M6		
15	060609002	GREASE NIPPLE			2	2		1/4-28UNF		

FIG.313 CUTTER COVER (F7, FD7)
 カッターカバー (F7, FD7)



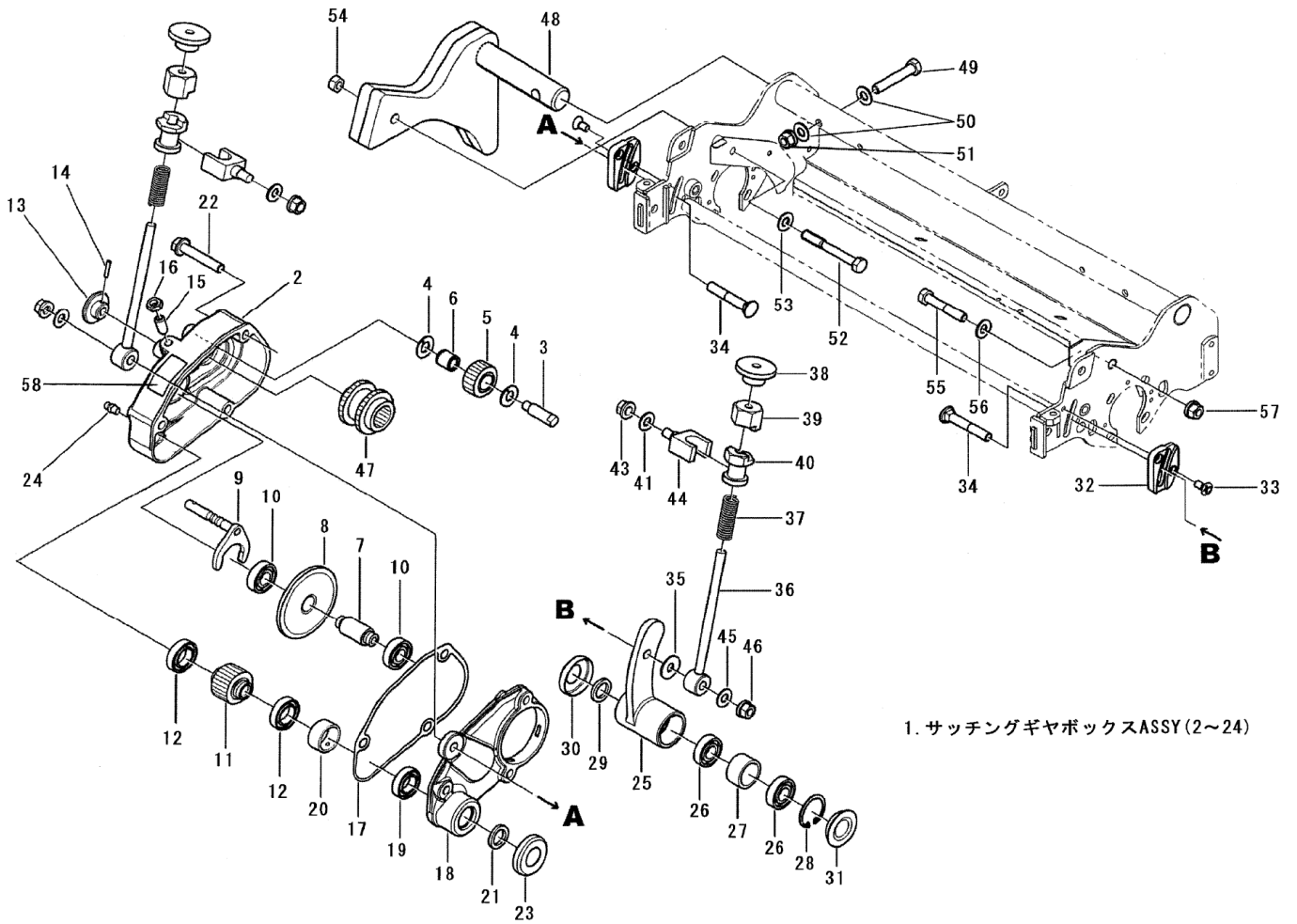
見出番号 Key No	部品番号 Parts No	部品名称 Parts Name	台当個数 Qty				互換性 R/P	適応号機 Application	型 寸 Description	備 考 Remarks
			ALL	S	F	FD				
1	A74251080	CUTTER COVER:F カッターカバー:F			1	1				
2	011510845	BOLT ボルト			2	2		M8x45,SW		
3	026100008	WASHER ワッシャ			2	2				
4	A74250960	CUTTER COVER:R カッターカバー:R			1	1				
5	A74350380	BRACKET ブラケット			2	2				
6	011150612	BOLT ボルト			2	2		M6x12,SW		
7	026100006	WASHER ワッシャ			4	4				
8	010110645	BOLT ロックボルト			2	2		M6x45		
9	021300006	NUT ナット			4	4		M6,SW		
10	A74350350	BUFFLE PLATE シヤフウバン:22			1	1				
11	A98221120	SPRING スプリング			3	3				
12	026100008	WASHER ワッシャ			6	6				
13	022300008	NUT ナット:U			3	3		M8,U		
14	A76100480	DRAW ARM ドロアーム			1	1				
15	A99432100	BOLT ダンツキボルト			2	2				
16	A98510640	BUSH ブッシュ			2	2				
17	A99240970	THRUST WASHER スラストワッシャ			2	2				
18	026109032	WASHER ワッシャ			1	1				
19	027100012	SPRING WASHER スプリングワッシャ			1	1				
20	010131225	BOLT ボルト			1	1		M12x25		

FIG.314 ACCESSORY (F7, FD7)
フソクピン (F7, FD7)



見出番号 Key No	部品番号 Parts No	部品名称 Parts Name		台当個数 Qty				互換性 R/P	適応号機 Application	型 寸 Description	備 考 Remarks
				ALL	S	F	FD				
1	A62110390	WEIGHT	ウエイト			1	1				
2	011510820	BOLT	ボルト			2	2			M8x20,SW	
3	026100008	WASHER	ワッシャ			2	2				
4	A76360010	BRACKET	ブラケット			1	1				
5	010310830	BOLT	ボルト			2	2			M8x30	
6	021500008	NUT	ナット			2	2			M8,SW	
7	026100008	WASHER	ワッシャ			2	2				
8	A76200280	ROD	ロッド			1	1				
9	031311230	PIN	ヒラアタマピン			1	1			φ 12x30	
10	026100012	WASHER	ワッシャ			4	4				
11	030102520	SPLIT PIN	スプリットピン			1	1			φ 2.5x20	
12	A98221240	SPRING	スプリング			1	1				
13	022300012	NUT	ナット			1	1			M12.U	
14	020700016	NUT	ナット			2	2			M16.3種	
15	A44420051	PIN	ピン			1	1				
16	A98220980	SPRING	スプリング(イタバネ)			1	1				
17	011150612	BOLT	ボルト			1	1			M6x12,SW	
18	A76240010	COVER	カバー			1	1				
19	A22990220	GASKET	ガスケット			1	1				
20	011511030	BOLT	ボルト			2	2			M10x30,SW	
21	026100010	WASHER	ワッシャ			2	2				
22	026100016	WASHER	ワッシャ			1	1				
23	052400530	O-RING	O-リング			1	1			G53	
24	A90210082	ID-PLATE	IDプレート			1	1				

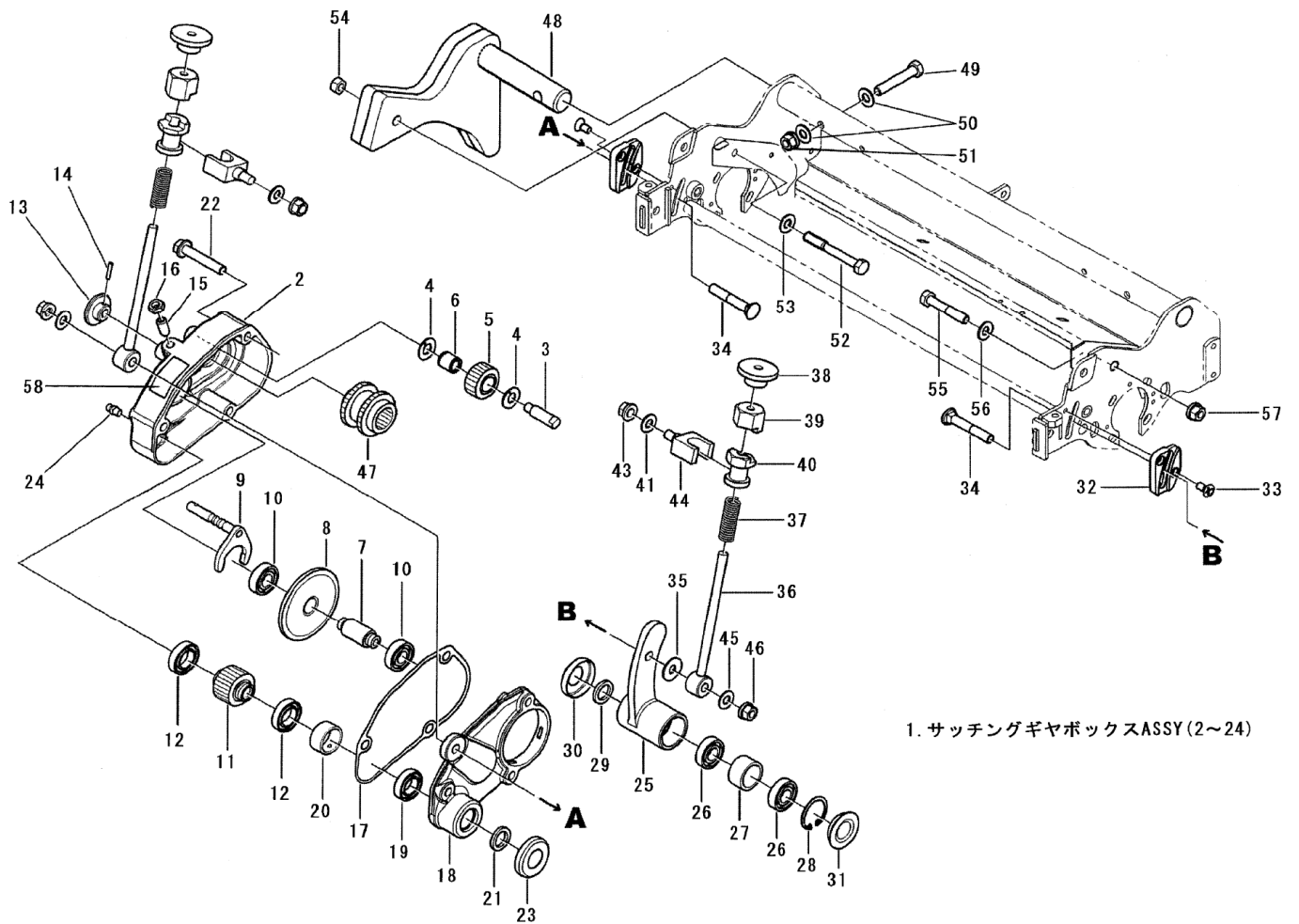
FIG.315 GEAR CASE (FD7)
 サッチングギヤケース (FD7)



1. サッチングギヤボックスASSY (2~24)

見出番号 Key No	部品番号 Parts No	部品名称 Parts Name	台当個数 Q'ty				互換性 R/P	適応号機 Application	型 寸 Description	備 考 Remarks
			ALL	S	F	FD				
1	A22000240	THATCHING GEAR ASSY				1			Inc: 2~24	
1	A22000250	THATCHING GEAR ASSY				1				
2	A22160190	COVER				1				
2	A22160230	COVER				1				
3	A22210380	SHAFT				1				
3	A22210400	SHAFT				1				
4	A99240930	WAHER				2				
4	A22310610	GEAR				1				
5	A98560550	BEARRING				1				
6	A98560550	BEARRING				1				
7	A22210370	SLIDE SHAFT				1				
8	A22310600	SLIDE GEAR				1				
9	A24220080	SHIFTING ROD				1				
10	040106001	BALL BEARING				2		#6001		
11	A22310620	GEAR				1				
12	A98560560	BEARRING				2		#6903		
13	A99570230	THATCHING KNOB				1				
14	030300316	SPRING PIN				1		φ 3x16		
15	A22910240	CLUTCH PARTS				1				
16	020700008	NUT				1		M8		
17	A22990210	GASKET				1				
18	A22160210	COVER				1				
18	A22160260	COVER				1				
19	040136902	BEARING 6902LU				1		#6902		
20	A99231660	COLLAR				1				
21	A98530240	OIL SEAL				1				
22	010800845	BOLT				3		M8x45		
23	A22160050	CAP				1				
24	060609002	GREASE NIPPLE				3		1/4-24UNF		
25	A22110270	THATCHING METAL:L				1				
25	A22110290	THATCHING METAL:R				1				
26	040106001	BALL BEARING				2		#6001		
27	A99231690	COLLAR				1				
28	036500028	SNAP RING				1		Ch28		
29	A98530240	OIL SEAL				1				
30	A22160050	CAP				1				

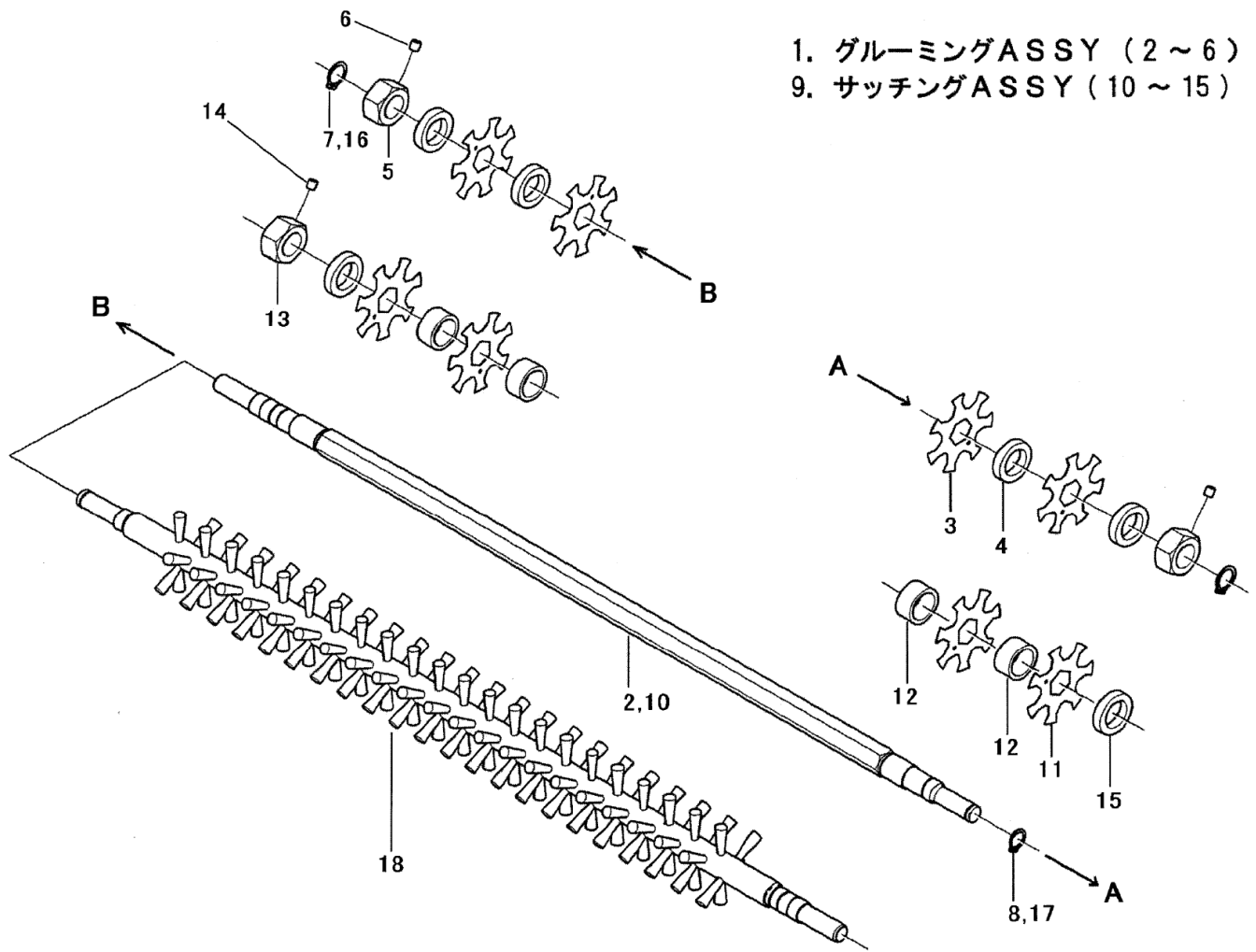
FIG.315 GEAR CASE (FD7)
 サッチングギヤケース (FD7)



1. サッチングギヤボックスASSY (2~24)

見出番号 Key No	部品番号 Parts No	部品名称 Parts Name	台当個数 Q'ty				互換性 R/P	適応号機 Application	型 寸 Description	備 考 Remarks
			ALL	S	F	FD				
31	A98120830	RUBBER				1				
32	A74350450	GUIDE PLATE				2				
33	015300612	SCREW				4		M6x12		
34	A99432060	BOLT				2		M8x50		
35	026109103	WASHER				1				
36	A99430520	THACHING ADJUST BOLT				2				
37	A98220230	SPRING				2				
38	A99570040	KNOB				2				
39	A99570050	KNOB				2				
40	A99570060	KNOB				2				
41	026100008	WASHER				2				
42										
43	021500008	NUT				2		M8,SW		
44	A99430530	BOLT				2		M8		
45	026100008	WASHER				2				
46	021500008	NUT				2		M8,SW		
47	A22310590	REEL BLADE GEAR				1				
48	A62100030	WEIGHT				1				
49	010310845	BOLT				1		M8x45		
50	026100008	WASHER				2				
51	021500008	NUT				1		M8,SW		
52	010310865	BOLT				1		M8x55		
53	026100008	WASHER				1				
54	021500008	NUT				1		M8,SW		
55	010310845	BOLT				1		M8x45		
56	026100008	WASHER				1				
57	021500008	NUT				1		M8,SW		
58	A90360110	INDICATING MARK				1				

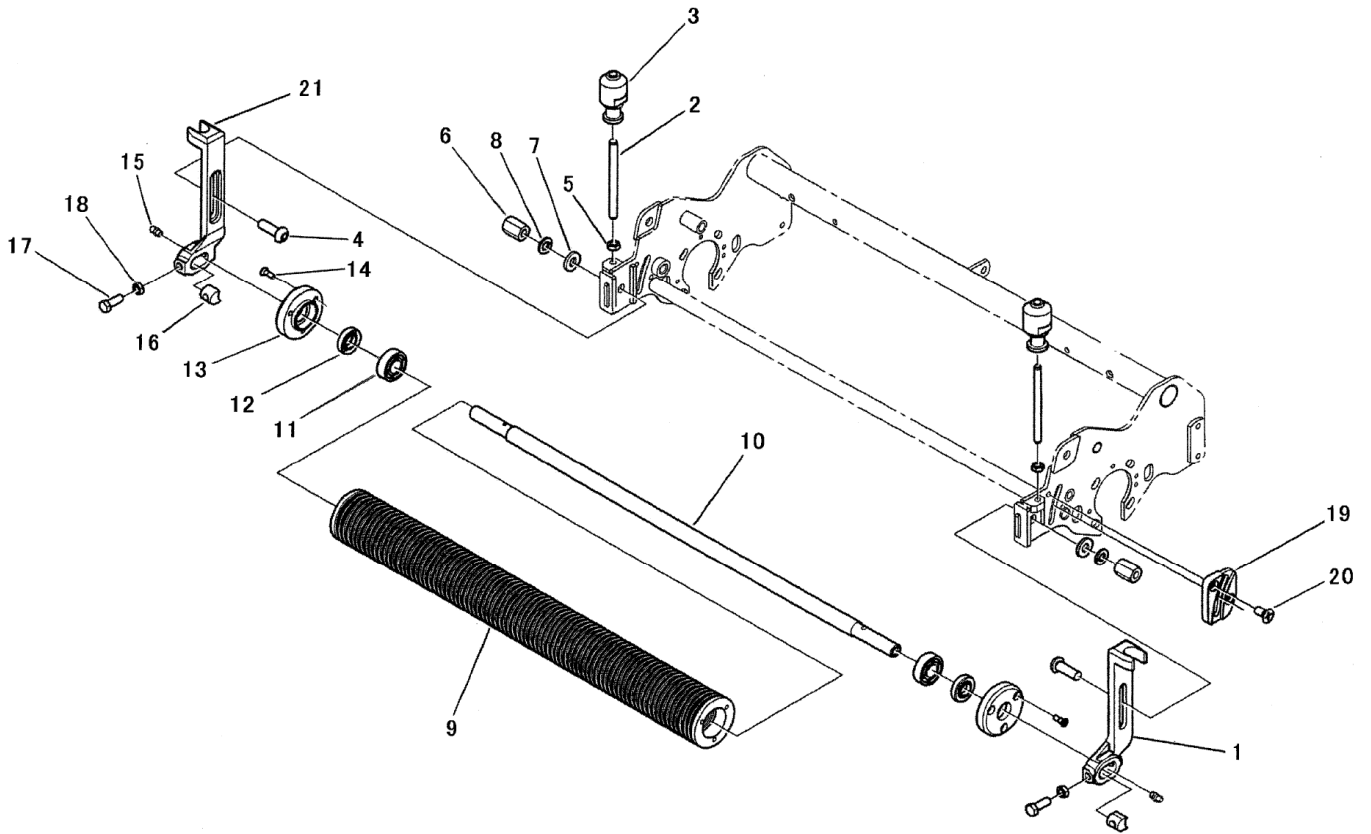
FIG.316 CUTTER (FD7)
 グルーミングカッター (FD7)



- 1. グルーミングASSY (2~6)
- 9. サッチングASSY (10~15)

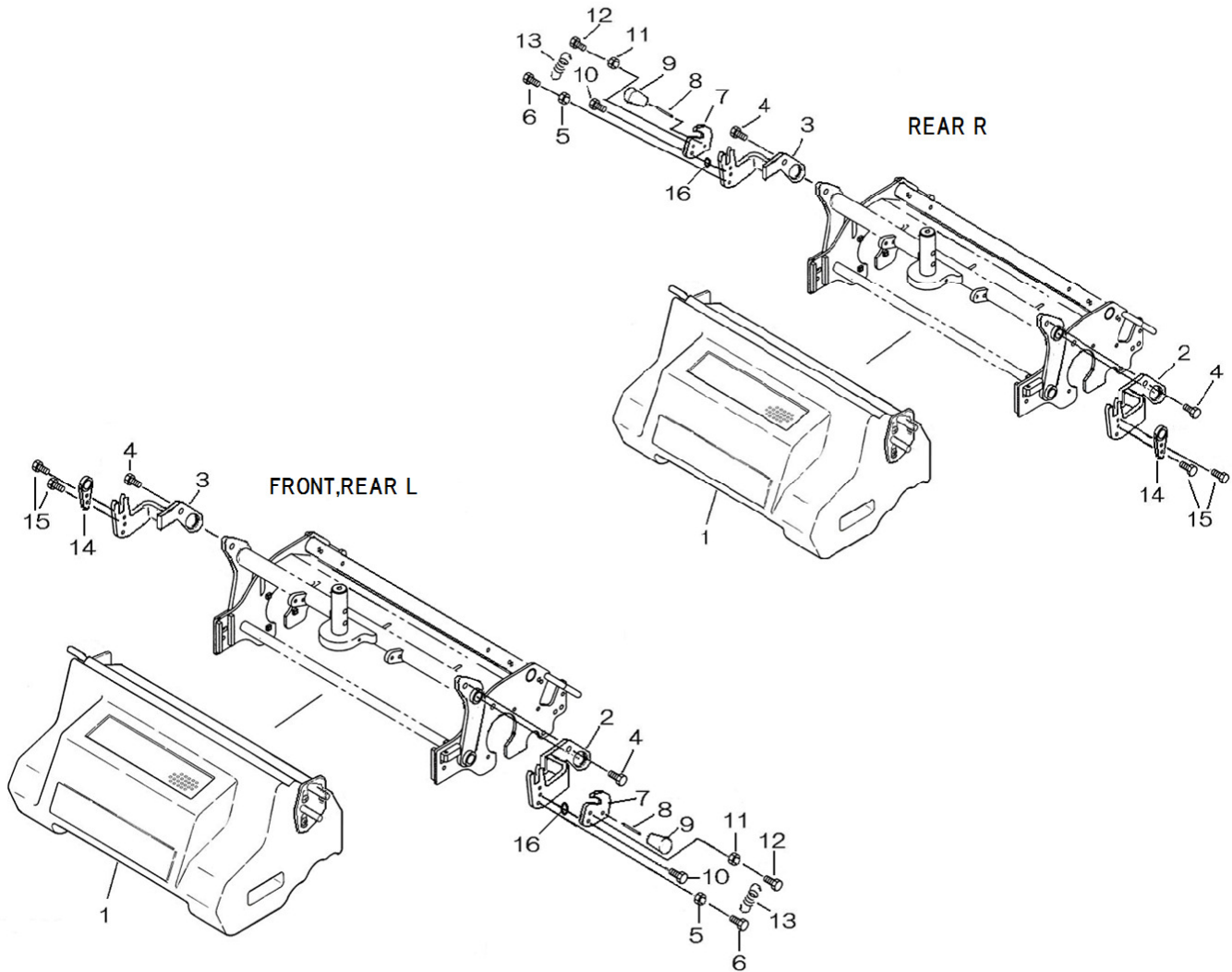
見出番号 Key No	部品番号 Parts No	部品名称 Parts Name		台当個数 Qty					互換性 R/P	適応号機 Application	型 寸 Description	備 考 Remarks
				ALL	S	F	FD					
1	A70250090	GROOMING ASSY:SR	グルーミングASSY:MG				1					Inc: 2~6
2	A70370060	SHAFT	サッチングシャフト:MG				1					
3	A70360040	CUTTER	カッター(デビル)				77					
4	A99231670	COLLER	カラー				78					
5	A99460250	NUT	ナット				2			M17xP1		
6	A99480210	SCREW	スクリュ				2			M6		
7	036100015	SNAP RING	スナップリング				2			Cs15		
8	036100012	SNAP RING	スナップリング				1			Cs12		
9	A70350070	THATCHING ASSY	サッチングASSY:MG				1					Inc: 10~15
10	A70370060	SHAFT	サッチングシャフト:MG				1					
11	A70360040	CUTTER	カッター(デビル)				39					
12	A99231680	COLLER	カラー				38					
13	A99460250	NUT	ナット				2			M17xP1		
14	A99480210	SCREW	スクリュ				2			M6		
15	A99231670	COLLER	カラー				2					
16	036100015	SNAP RING	スナップリング				2			Cs15		
17	036100012	SNAP RING	スナップリング				1			Cs12		
18	A70200100	BRUSH	カイテンブラシ:MG				1					

FIG.317 ROLLER (FD7)
 グルーミングローラー (FD7)



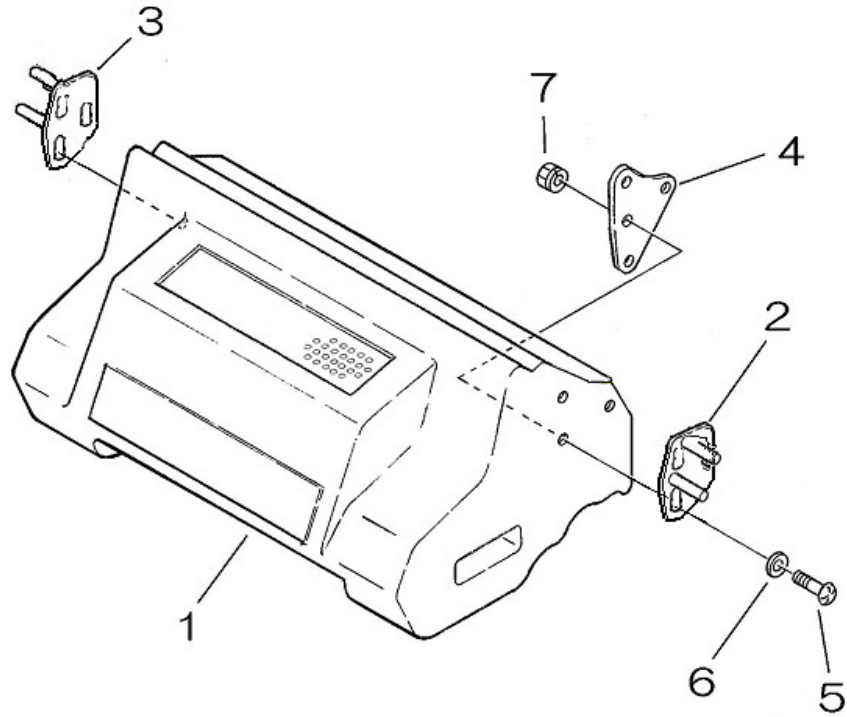
見出番号 Key No	部品番号 Parts No	部品名称 Parts Name		台当個数 Qty				互換性 R/P	適応号機 Application	型 寸 Description	備 考 Remarks
				ALL	S	F	FD				
1	A72160221	BRACKET	ブラケット				1				
2	A99432090	BOLT	ナガボルト				2			M8	
3	A70320020	ADJUST BOLT	チョウセイボルト				2				
4	A99431840	BOLT	ダンツキボルト				2				
5	020700008	NUT	ナット				2			M8	
6	A99460230	NUT	ナット				2			M10	
7	A99240200	WASHER	ワッシャ				2				
8	027100010	SPRING WASHER	スプリングワッシャ				2				
9	A72110400	GROOMING ROLLER	グルーミングローラー				1				
10	A72460220	SHAFT	シャフト				1				
11	040136202	BALL BEARING	ボールベアリング				2			#6202	
12	A98530040	OIL SEAL	オイルシール				2				
13	A72410050	ROLLER CAP	ローラキャップ				2				
14	A99480160	SCREW	サラビス				6			M5x15 1/4-28UNF	
15	060609002	GREASE NIPPLE	グリスニップル				2				
16	A99210010	SPACER	スペーサ				2				
17	010310822	BOLT	ボルト				2			M8x22	
18	020700008	NUT	ナット				2			M8	
19	A74350450	GUIDE PLATE	ガイドプレート				2				
20	015300612	SCREW	スクリュー				4			M6x12	
21	A72160201	BRACKET	ブラケット				1				

FIG.318 BUCKET ASSY (F7, FD7)
バケツASSY (F7、FD7)



見出番号 Key No	部品番号 Parts No	部品名称 Parts Name	台当個数 Qty					互換性 R/P	適応号機 Application	型 寸 Description	備 考 Remarks
			ALL	S	F	FD					
1	A82010361	BUCKET ASSY			1	1				OP、FIG325	
2	A82270110	STAY			1	1				OP	
3	A82270120	STAY			1	1				OP	
4	011511025	BOLT			2	2			M10x25,SW	OP	
5	020100006	NUT			1	1			M6	OP	
6	010110625	BOLT			1	1			M6x25	OP	
7	A82140150	PLATE			1	1				OP	
8	030300645	SPRING PIN			1	1			φ 6x45	OP	
9	398180910	GRIP			1	1				OP	
10	A99432250	BOLT			1	1				OP	
11	020100006	NUT			1	1			M6	OP	
12	010110616	BOLT			1	1			M6x16	OP	
13	A98221170	SPRING			1	1				OP	
14	A82140140	PLATE			1	1				OP	
15	011310616	BOLT			2	2			M6x16,SW	OP	
16	A99240430	WASHER			1	1				OP	

FIG.319 BUCKET (F7, FD7)
 バケツ (F7、FD7)



見出番号 Key No	部品番号 Parts No	部品名称 Parts Name	台当個数 Qty					互換性 R/P	適応号機 Application	型 寸 Description	備 考 Remarks
			ALL	S	F	FD					
1	A82110172	BUCKET バケツ: R(SR525)S			1	1					OP
2	A82360251	FITTING ブラケット			1	1					OP
3	A82360241	FITTING ブラケット			1	1					OP
4	A82140130	PLATE プレート			2	2					OP
5	015100620	SCREW スクリュ			8	8			M6x20		OP
6	026100006	WASHER ワッシャ			8	8					OP
7	021300006	NUT ナット			8	8			M6.SW		OP



株式会社IHIシバウラ

本社

長野県松本市石芝 1 - 1 - 1

URL: <http://www.ih-shibaura.com>

IHI Shibaura Machinery Corporation

HEAD OFFICE

1-1-1, Ishishiba , Matsumoto, Nagano, 390-8714 , Japan

URL: <http://www.ih-shibaura.com>