

SHIBAURA

PARTS LIST 部品表

SM523HPT4



2017年 10月 第1版 October、2017
PARTS LIST CODE No. A00830220

パーツリストの見方について

1)このパーツリストには下記型式が記載されています。

型式	コード	仕様	タイプ	車体No.	機関型式
SM523HPT4	397327			10001～	N4LTI-T-SR-01 (133883)

エンジン関係部品はエンジン製造番号(EN.....)、シャーシ、ボディ関係部品は車台製造番号により管理されております。

2)リストの記載内容について

リストの記載内容は下記に示す番号に従って説明します。

見出番号 Key No	部品番号 Parts No	部品名称 Parts Name	台当個数 Qty					互換性 R/P	適応号機 Application	型 寸 Description	備 考 Remarks
			⑨								
①	②	③	④					⑤	⑥	⑦	⑧

- ①見出番号 イラストに付されている番号とリストの番号を一致させることにより、部品番号が索引出来ます。
- ②部品番号 部品を管理するための部品番号です。
- ③部品名称 部品の名称を英文・和文で表示してあります。
- ④個 数 見出し番号あたりの使用個数を表示してあります。
- ⑤互 換 性 部品変更による新部品と旧部品との互換性記号を表示してあります。
- ⑥適用号機 設計変更実施号機が表示してあります。
- ⑦型 寸 標準部品の型寸表示がしてあります。
- ⑧備 考 部品の仕様・説明等が表示してあります。
- ⑨型 式 個別の形式を表示してあります。

3)記号、略語について

記号(部品変更による新部品と旧部品との互換性の表示は次の通りです。)

表示記号	内容
*	部品供給不可(部品番号欄にこのマークがあるものは供給いたしません。)
A	新旧共に互換性あり(新旧部品は新旧製品のいずれにも取付け出来ます。)
B	新部品のみ互換性あり(新部品は新旧製品のいずれにも取付け出来ますが、旧部品は新製品に取付けることは出来ません。)
D	新旧部品の互換性なし(新部品は新製品、旧部品は旧製品にのみ取付け出来ます。)
E	追加部品であり適用号機欄に号機を記入。
F	廃止部品であり適用号機欄に号機を記入。
O	旧部品は在庫に限り供給、以降新部品を供給(Oマークを部品番号欄に旧部品番号備考欄に表示)
~×××××:製造番号 ××××× 号機まで ×××××~:製造番号 ××××× 号機より	

Abbreviation

ASSY :アセンブリ R. H :ライト OP :オプション IN :吸気
Inc :…を含む UP :上 d :直径 EX :排気
AR :所要 LOW :下 l :長さ
Fr. :フロント S. T. D :スタンダード t :厚さ
Re. :リヤ U. S :アンダーサイズ φ :直径
L. H :レフト O. S :オーバーサイズ COMP :コンプリート (圧入, カシメ品)

4)イラストについて

イラストにはASSY部品・単体部品が記載されていますが、必ずしも正確な騎乗を示すものではありません。正確な部品番号を見出すための目安となるものです。イラストに付されている番号とリストの見出番号を一致させることにより、その見出し番号から部品番号を知るようになっています。

ご注文について

- 1)部品をご注文の際は、部品番号・部品名称・個数をお知らせ下さい。
- 2)ご注文の部品は、原則として誤送以外の返品は認めません。
- 3)シバウラ製品には、シバウラ 純正部品 を必ずご使用願います。
(市販の類似品を使用されますと早期破損や性能を悪くする原因となります。)
- 4)部品価格は、別表の部品価格表を参照ください。

※本部品表は予告なく変更することがあります。

How to consult parts list

1) This parts list contain following model.

Model	Cord	Type	Chassis No.	Engine Model
SM523HPT4	397327		10001~	N4LDI-T-SR-01 (133883)

Please confirm both engine serial number (addreviation ; EN•••••) and charssis number, when place a spare parts order.

Please confirm both engine serial number (addreviation ; EN•••••) and charssis number, when place a spare parts order.

2) Description in list.

Items in the list are described below by Nos, in the table below.

見出番号 Key No	部品番号 Parts No	部品名称 Parts Name	台当個数 Q'ty					互換性 R/P	適応号機 Application	型 寸 Description	備 考 Remarks
			⑨								
①	②	③	④					⑤	⑥	⑦	⑧

- ①Index No. : By referring the No. in the illustrations to the same No.,you can find the correct parts No..
- ②Parts No. : No. to control parts.
- ③Name of parts : Name of parts is in dicated in English and Japanese.
- ④Quantity : It represents the quantity of each part contained in reference No..
- ⑤Interchangeability : Mark to show interchangeability when replacing former parts with new ones.
- ⑥Applicable No. of machines : No. of machines for which design is changed.
- ⑦Description : Dimensions of standard parts.
- ⑧Remarks : Specifications,deicriptions,etc. of parts.
- ⑨Model : Individual form is indicated.

3) Mark and abbreviation.

Mark (when parts are changed, interchangeability of new and former parts is shown as below.)

Mark	Content
*	This mark appearing "Parts No." column indicates parts not to be supplied.
A	New and old parts are mutually interchangeable.
B	New parts can be substituted for old parts, but vice versa Thus, new part may be supplied to order asking for supply of old parts.
D	New and old parts are not interchangeable.
E	Indicated as "E" in "interchangeability" column. Its applicable serial number or
F	"F" mini tiller engine appears in "application" column.
O	old parts will be supplied until out of stock and thereafter new substitute parts will be supplied. (This mark appears in "Parts No." column and corresponding old numbers in "Remarks" column)
~ x x x x x : Up to x x x x x for serial numbers. x x x x x ~ : x x x x x and up for serial numbers.	

Abbreviation

ASSY	: Assembly	R. H	: Right	OP	: Optional	IN	: Intake
Inc	: Including	UP	: Upper	d	: Diameter	EX	: Exhaust
AR	: Required	LOW	: Lower	l	: Length		
Fr.	: Front	S. T. D	: Standard	t	: Thickness		
Re.	: Rear	U. S	: Undersize	φ	: Diameter		
L. H	: Left	O. S	: Oversize	COMP	: Complete		

4) Illustrations

Illustrations present assemblies and individual piece parts not always precisely.

They are just guidelines to find correct parts codes. By comparing the index No. in the parts list with the same No. in the illustrations, you can know the parts No.

How to order

- 1) When ordering some parts, designate the code No., name of parts and quantity.
- 2) Returned parts order then those which were delivered by mistake are not accepted.
- 3) Be sure to use SHIBAURA genuine parts for SHIBAURA products. (Those similar to SHIBAURA parts available on the market may cause early failure or performance deterioration.)
- 4) Refer separated parts price list for price of parts.

※ This parts list may be modified without notice.

CONTENTS

目 次

ENGINE N4LDI-T エンジン

FIG.101	CYLINDER BLOCK/OIL PAN	シリンダブロック/オイルパン	8
FIG.102	CRANK SHAFT/PISTON	クランクシャフト/ピストン	10
FIG.103	FLYWHEEL/REAR PLATE/STARTER	フライホイール/リヤプレート/スターター	11
FIG.104	CYLINDER HEAD/ROCKER ARM	シリンダーヘッド/ロッカーアーム	12
FIG.105	HEAD COVER	ヘッドカバー	14
FIG.106	EXHAUST MANIFOLD/TURBO CHARGER/OMS	エキゾーストマニホールド/ターボチャージャー/OMS	15
FIG.107	OIL PUMP/WATER PUMP/THERMOSTAT CASE/ALTERNATOR	オイルポンプ/ウォーターポンプ/サーモスタット/オルタネータ	17
FIG.108	TIMING GEAR CASE/CAMSHAFT	タイミングギヤケース/カムシャフト	19
FIG.109	INJECTOR/HP PUMP/FUEL FILTER	インジェクター/高圧ポンプ/フューエルフィルター	20
FIG.110	EGR	EGR	22
FIG.111	DOC	DOC	23
FIG.112	HARNESS WIRE	ワイヤーハーネス	24
FIG.113	ACCESSORY PARTS	アクセサリー	25

CHASSIS シャーシ

FIG.201	FUEL TANK	フューエルタンク	28
FIG.202	OIL TANK	オイルタンク	30
FIG.203	AIR CLEANER, MUFFLER	エアクリーナ, マフラー	31
FIG.204	TRANSMISSION	トランスミッション; 走行	32
FIG.205	TRANSMISSION; SHIFTER	トランスミッション; シフター	34
FIG.206	MISSION CASE; PUMP	ミッションケース; ポンプ	35
FIG.207	TRANSMISSION; DRIVE PINION	トランスミッション; ドライブピニオン	36
FIG.208	DIFFERENTIAL, FRONT AXLE	デフ, フロントアクスル	37
FIG.209	STEERING COLUMN & OPERATOR'S DECK	ステアリング コラム & オペレーターデッキ	39
FIG.210	METER ASSY	メーターASSY	41
FIG.211	REAR AXLE, DIFFERENTIAL & HOUSING	リヤアクスル, デフ	42
FIG.212	REAR AXLE, WHEEL SHAFT	リヤアクスル, ホイールシャフト	44
FIG.213	H.S.T PEDALS	H. S. Tペダル	46
FIG.214	CHANGE LEVER	シフター	47
FIG.215	FRAME	フレーム	48
FIG.216	NET, ROOF	ネット, ルーフ	50
FIG.217	FRONT LIFT	フロントリフト	51
FIG.218	LIFT LEAR	リアリフト	53
FIG.219	BONNET, FENDERS	ボンネット, フェンダ	54
FIG.220	STEERING CASE, HYDRAULICS	ステアリングケース	56
FIG.221	FILTER, HYDRAULICS	フィルター	57

CONTENTS

目 次

FIG.222	H.S.T DRAIVE	H. S. Tドライブ	59
FIG.223	HYDRAU STATIC TRANSMISSION	ユアツトランスミッション	61
FIG.224	RADIATOR	ラジエター	63
FIG.225	SEAT	シート	64
FIG.226	ENGINE SCREEN	エンジンスクリーン	65
FIG.227	BRAKE PEDAL	ブレーキペダル	66
FIG.228	BRAKE ASSY	ブレーキASSY	68
FIG.229	FRONT WHEELS, REAR WHEELS	フロントホイール, リヤホイール	69
FIG.230	CONTROL VALVE(LIFT)	コントロールバルブ(昇降)	70
FIG.231	CONTROL VALVE (IMPLEMENT)	コントロールバルブ(作業機)	71
FIG.232	OIL MOTER	オイルモータ	72
FIG.233	HYDRAULIC PIPING (FRONT)	ユアツハイカン(フロント)	73
FIG.234	HYDRAULIC PIPING (REAR)	ユアツハイカン(リア)	75
FIG.235	HYDRAULIC PIPING (LIFT)	ユアツハイカン(リフト)	77
FIG.236	HARNESS	ハーネス	78
FIG.237	CAUTION PLATE	コーションプレート	80

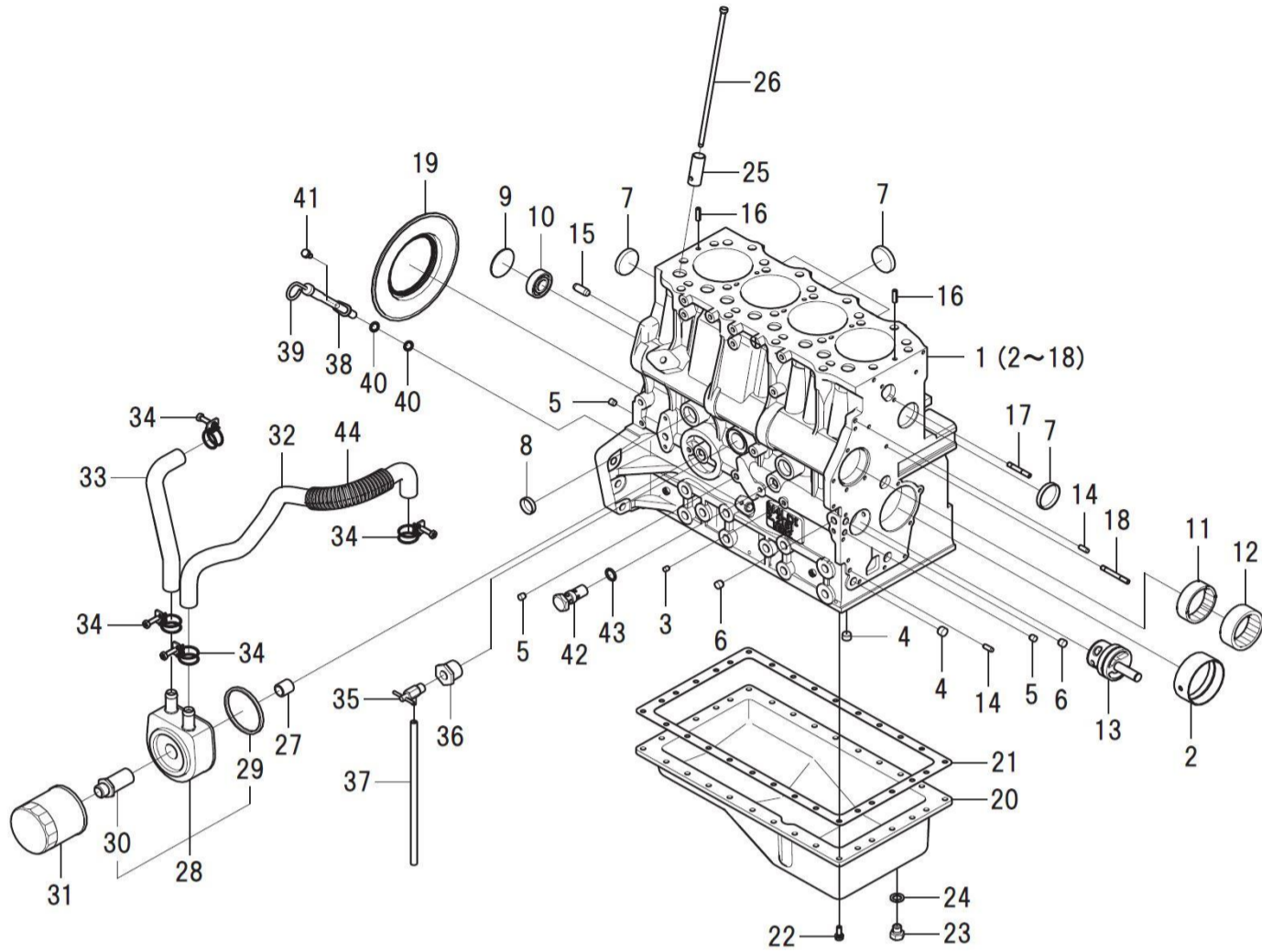
IMPLEMENT 作業機

FIG.301	ROTARY UNIT	ロータリユニット	82
FIG.302	ROTARY(1,2,3)	ロータリホキ(1, 2, 3)	85
FIG.303	ROTARY(4,5)	ロータリホキ(4, 5)	86

エンジン編 (ENGINE)

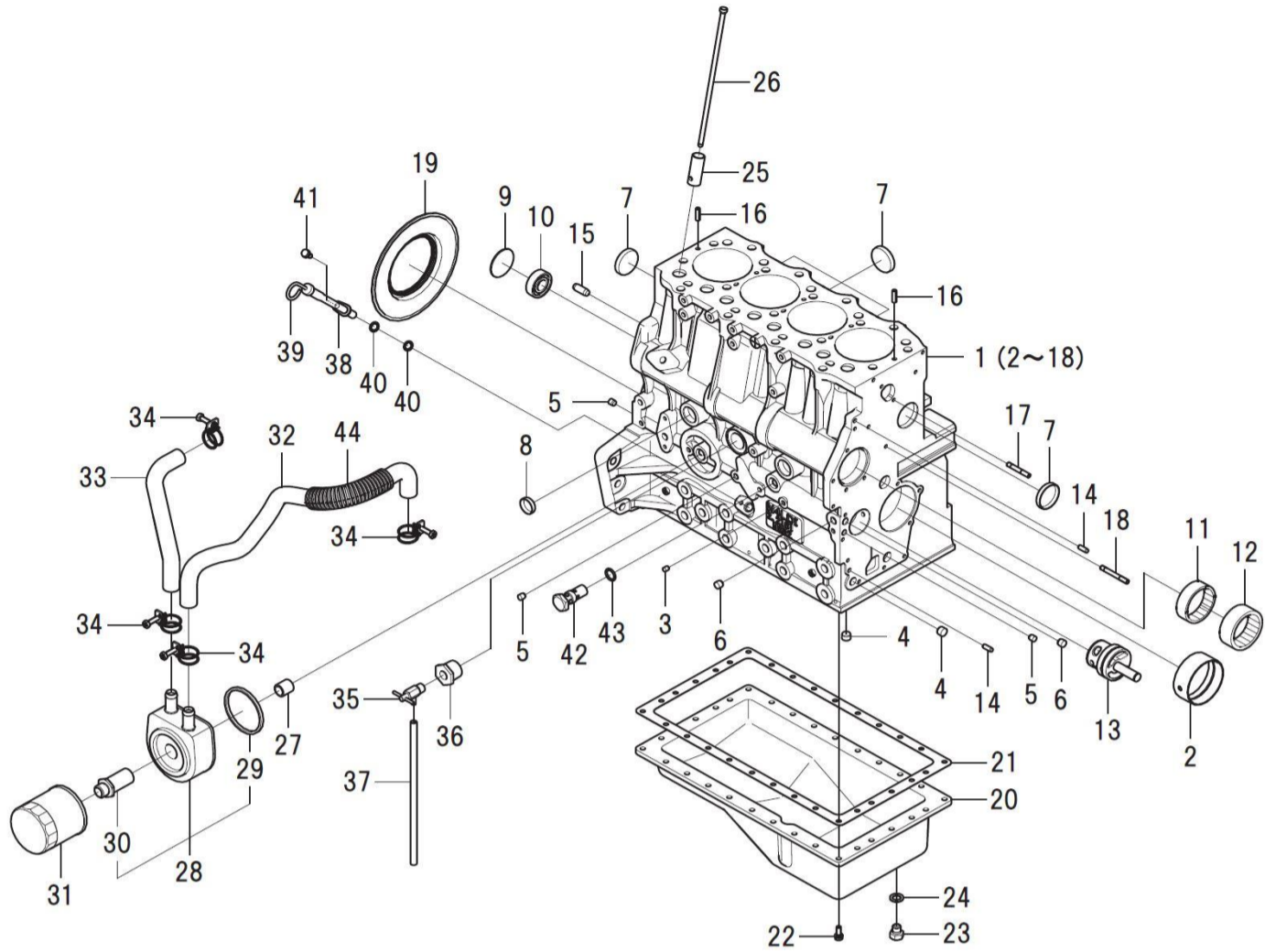
N4LDI-T

FIG.101 CYLINDER BLOCK/OIL PAN
シリンダブロック/オイルパン



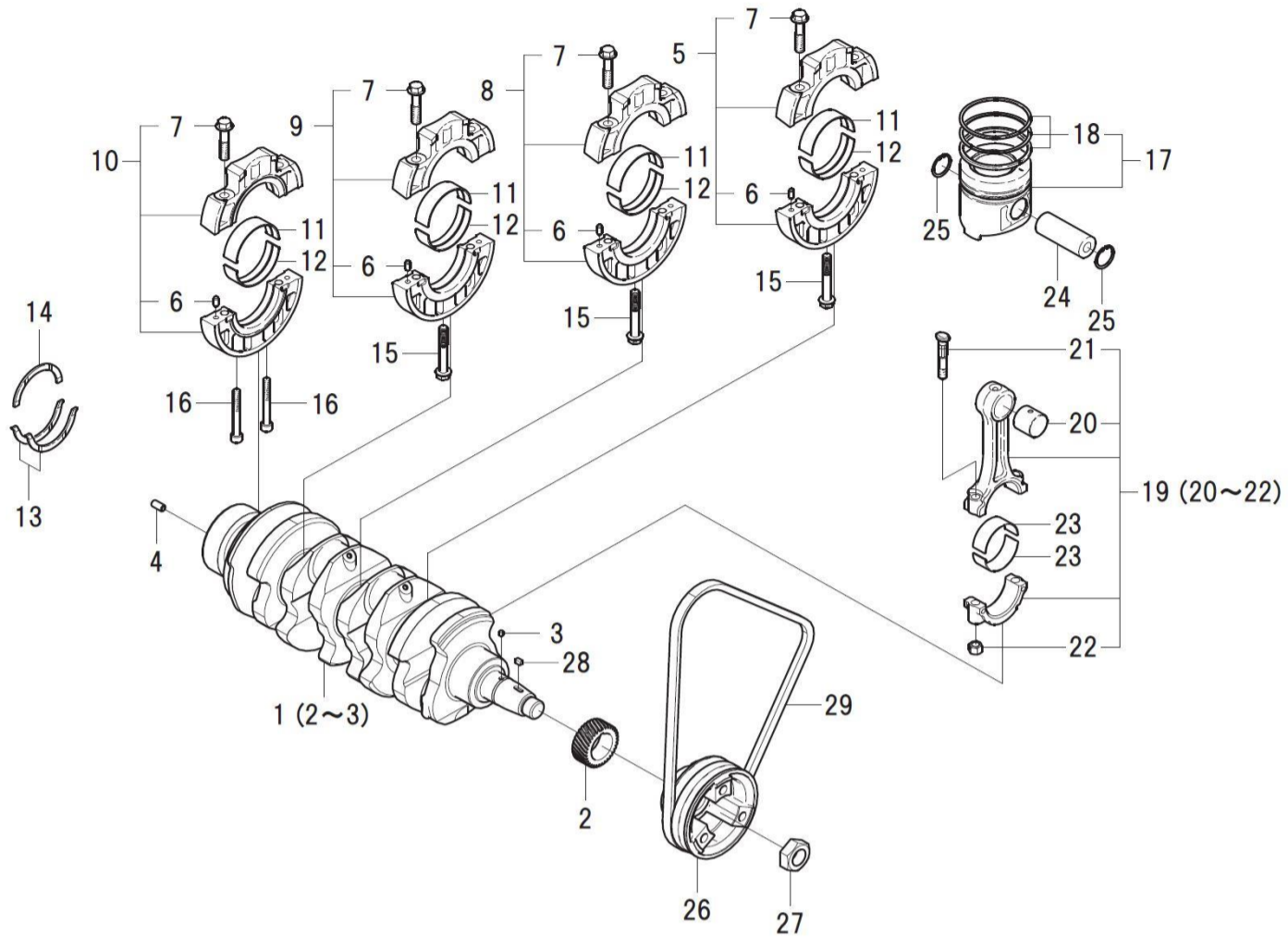
見出番号 Key No	部品番号 Parts No	部品名称 Parts Name		台当個数 Q'ty					互換性 R/P	適応号機 Application	型 寸 Description	備 考 Remarks
				ALL								
1	110102070	CYLINDER BLOCK	シリンダブロックCOMPL	1								
2	198517222	BUSHING:STD	ブッシュ:STD	1								
3	198466030	PLUG :6.5-7	プラグ:6.5-7	4								
4	198466920	PLUG.BLANK:12	プラグ:12	2								
5	198466010	PLUG :8.4	プラグ:8.4	3								
6	198466020	PLUG :10.4	プラグ:10.4	2								
7	064209055	SEALING CAP	シーリングキャップ	5								
8	064210025	SEALING CAP	シーリングキャップ	2								
9	064100045	EXPANSION PLUG	エクspansionプラグ	1								
10	040106203	BALL BEARING	ボールベアリング	1								
11	042309017	NEEDLE BEARING	ニードルベアリング	1								
12	042309018	NEEDLE BEARING	ニードルベアリング	1								
13	165296260	SHAFT.IDLE GEAR	アイドルキヤシャフトCOMPL	1								
14	030500616	DOWEL PIN	ノックピン	2								
15	030501025	DOWEL PIN	ノックピン	2								
16	030309005	SPRING PIN	スプリングピン	2								
17	012110635	STUD BOLT	スタッドボルト	1								
18	012110645	STUD BOLT	スタッドボルト	1								
19	050209083	OIL SEAL	オイルシール	1								
20	110701510	OIL PAN	オイルパンCOMPL:SB	1								
21	110996860	GASKET	ガスケット:オイルパン	1								
22	011310620	BOLT	ボルト	30								
23	010411212	BOLT	ボルト	1								
24	025100012	SEAL WASHER	シールワッシャ	1								
25	120116160	TAPPET	タペット	8								
26	120456310	ROD.PUSH	ブッシュロッドCOMPL	8								
27	140546020	JOINT.FILTER	フィルタジョイント	1								
28	140656150	COOLER.OIL	オイルクーラASSY	1								
29	140996390	GASKET	ガスケット	1								
30	140546140	JOINT.FILTER	フィルタジョイント	1								
31	140517020	FILTER.OIL	オイルフィルタCOMPL	1								
32	068209260	HOSE	ホース:オイルクーラ	1								
33	068209264	HOSE:OIL COOLER	ホース:オイルクーラ	1								
34	067100025	HOSE BAND:CLAMP	ホースバンド:クランプ	4								
35	198736050	COCK	ドレンコック	1								

FIG.101 CYLINDER BLOCK/OIL PAN
シリンダブロック/オイルパン



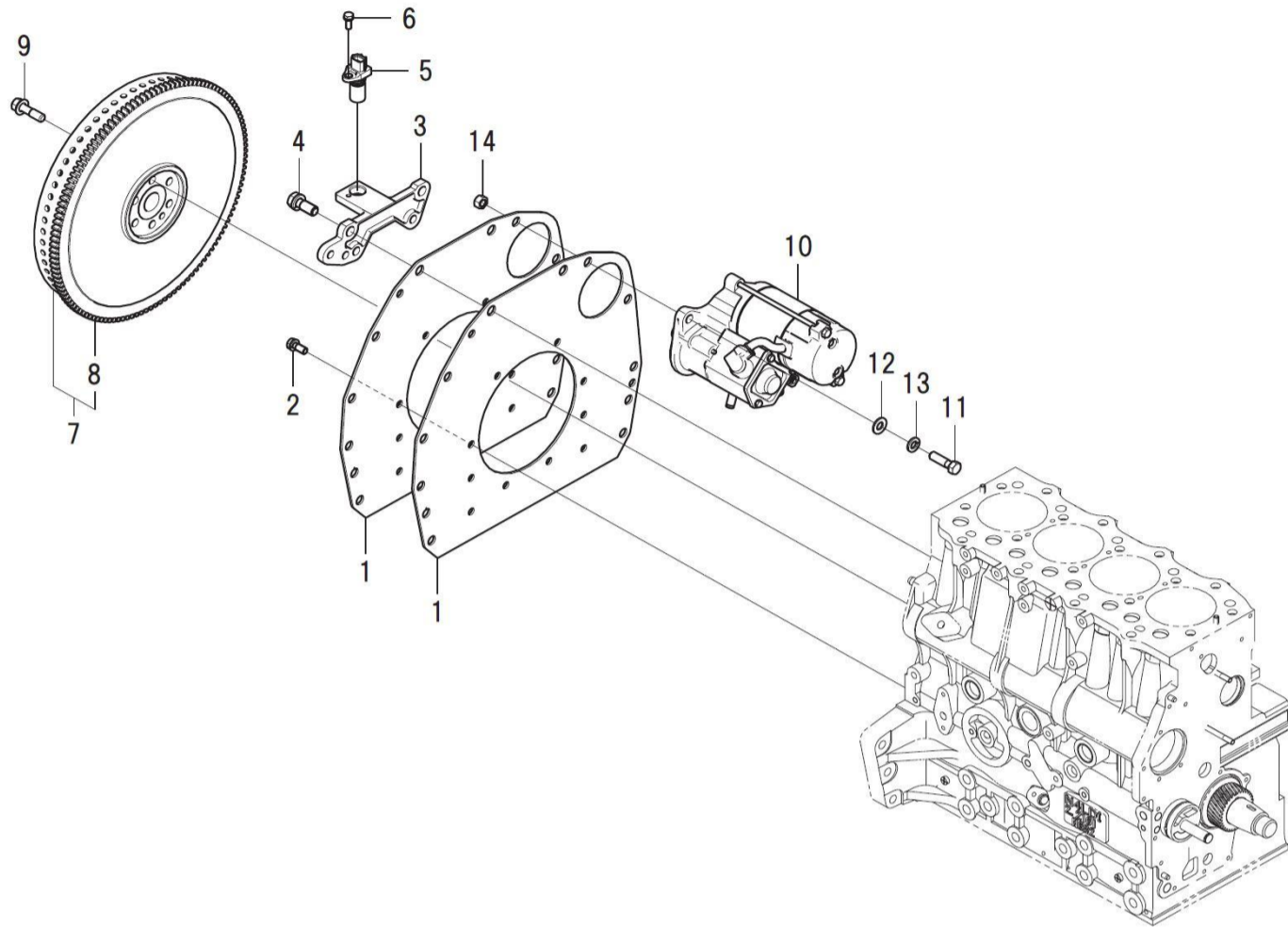
見出番号 Key No	部品番号 Parts No	部品名称 Parts Name		台当個数 Q'ty					互換性 R/P	適応号機 Application	型 寸 Description	備 考 Remarks
				ALL								
36	198486770	CONNECTOR	ブツシツ	1								
37	068106250	VINYL TUBE	ビニールパイプ	1								
38	110756460	GAUGE GUIDE COMPL	ゲージガイドCOMPL	1								
39	198416320	GAUGE COMPL	レベルゲージCOMPL	1								
40	052109113	O-RING	Oリング	2								
41	010700610	BOLT	ボルト	1								
42	140036220	VALVE ASSY.RELIEF	リリーフバルブASSY	1								
43	052109078	O-RING	Oリング	1								

FIG.102 CRANK SHAFT/PISTON
クランクシャフト/ピストン



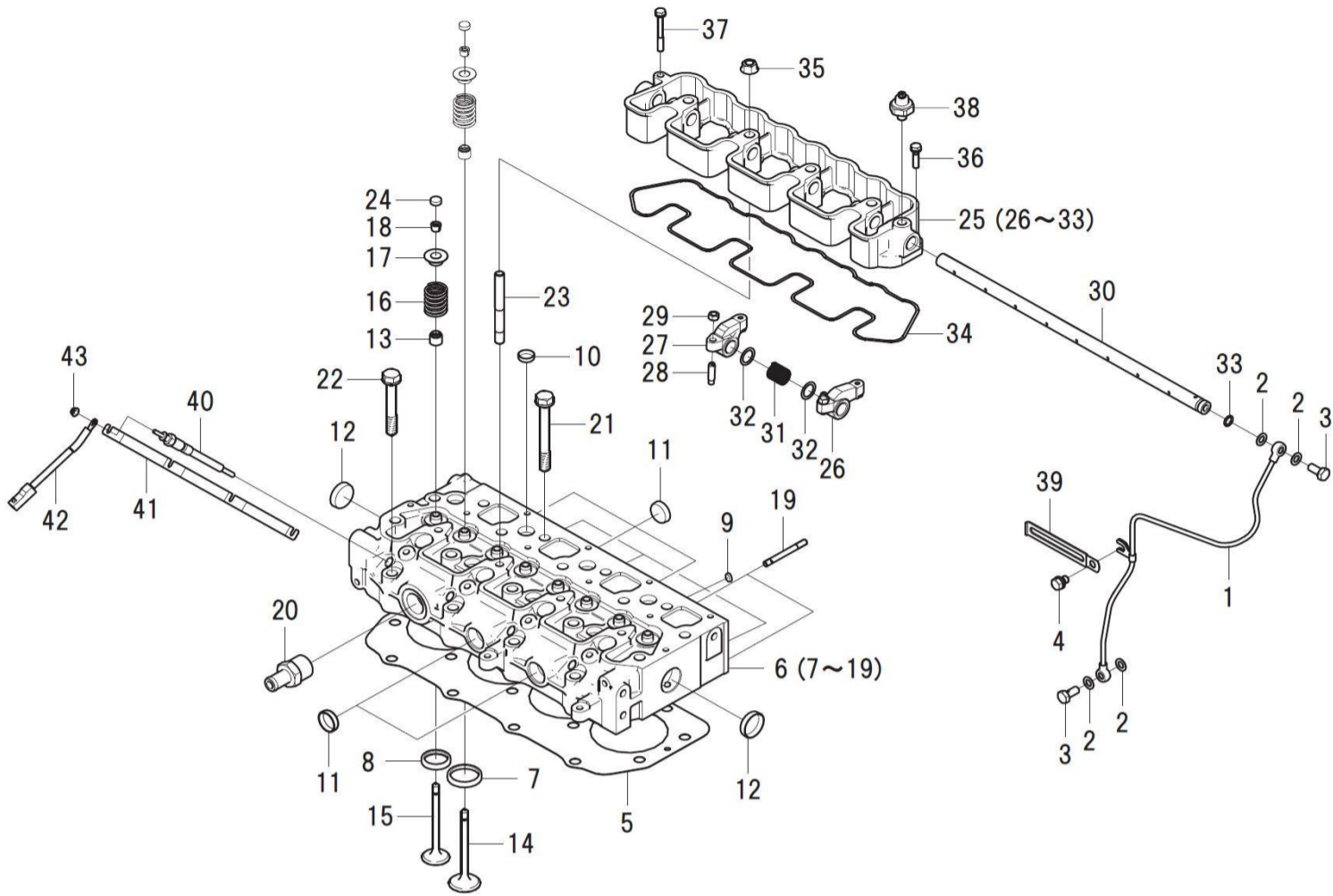
見出番号 Key No	部品番号 Parts No	部品名称 Parts Name		台当個数 Q'ty					互換性 R/P	適応号機 Application	型 寸 Description	備 考 Remarks
				ALL								
1	115256751	CRANKSHAFT	クランクシャフトCOMPL	1								
2	115276270	GEAR.CRANKSHAFT	クランクギヤ	1								
3	030509020	DOWEL PIN	ノックピン	1								
4	030300816	SPRING PIN	スプリングピン	1								
5	110156360	HOLDER ASSY.BEARING	ベアリングホルダASSY:1	1								
6	030500612	DOWEL PIN	ノックピン	8								
7	010109406	BOLT	ホルト:ベアリングホルダ	8								
8	110156370	HOLDER ASSY.BEARING	ベアリングホルダASSY:2	1								
9	110156380	HOLDER ASSY.BEARING	ベアリングホルダASSY:3	1								
10	110156390	HOLDER ASSY.BEARING	ベアリングホルダASSY:4	1								
11	198517232	METAL.UPPER:STD	メタル.ウエ:STD	4								
12	198517242	METAL.LOWER:STD	メタル.シタ:STD	4								
13	199266200	WASHER.THRUST	スラストワッシャ	2								
14	199266210	WASHER.THRUST	スラストワッシャ	1								
15	010109667	BOLT	ホルト	3								
16	010700860	BOLT	ホルト	2								
17	115017810	PISTON KIT	ピストンKIT	4								
18	115104130	RING KIT.PISTON	ピストンリングKIT	1								
19	115026370	ROD ASSY.CONNECTING	コネクティングロッドASSY	4								
20	198517645	BUSH	ブッシュ	4								
21	115176140	BOLT.CONNECTING ROD	ロッドホルト	2								
22	020109120	NUT	ナット:コンロッド	2								
23	198517650	METAL.PIN:STD	メタル.ピン:STD	8								
24	115326220	PIN.PISTON	ピストンピン	4								
25	036500028	SNAP RING	スナップリング	8								
26	115391140	PULLEY.CRANKSHAFT:SB	クランクシャフトプーリ:SB	1								
27	020109086	NUT	ナット	1								
28	034100508	KEY	キー	1								
29	080109080	V-BELT:AX38	Vベルト(A38)	1								

FIG.103 FLYWHEEL/REAR PLATE/STARTER
 フライホイール/リヤプレート/スターター



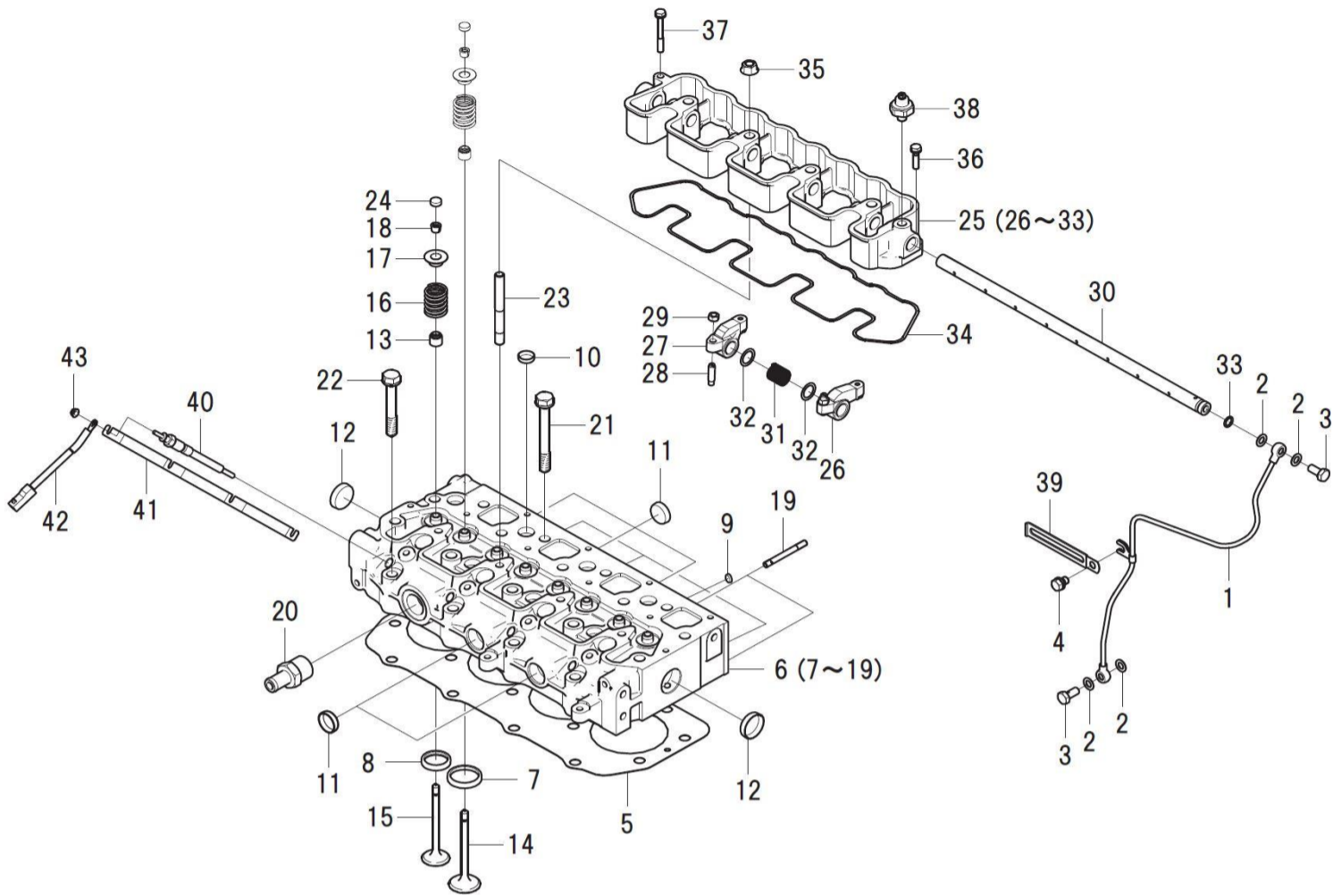
見出番号 Key No	部品番号 Parts No	部品名称 Parts Name		台当個数 Q'ty					互換性 R/P	適応号機 Application	型 寸 Description	備 考 Remarks
				ALL								
1	110361560	REARPLATE:SB	リヤプレート:SB	2								
2	011510820	BOLT	ボルト	10								
3	185977970	BRACKET	ブラケット:NEセンサー	1								
4	011511230	BOLT	ボルト	2								
5	185746180	SENSOR:SPEED	センサ:スピード	1								
6	011310616	BOLT	ボルト	1								
7	115351320	FLYWHEEL COMPL	フライホイール COMPL	1								
8	115376160	GEAR.RING	リングギヤ	1								
9	010109341	BOLT:F/W	ボルト	6								
10	185086530	MOTOR ASSY.STARTING	スターティングモータ ASSY	1								
11	010311035	BOLT	ボルト	2								
12	026100010	WASHER	ワッシャ	2								
13	027100010	SPRING WASHER	スプリングワッシャ	2								
14	020900010	NUT	ナット	2								

FIG.104 CYLINDER HEAD/ROCKER ARM
シリンダーヘッド/ロッカーアーム



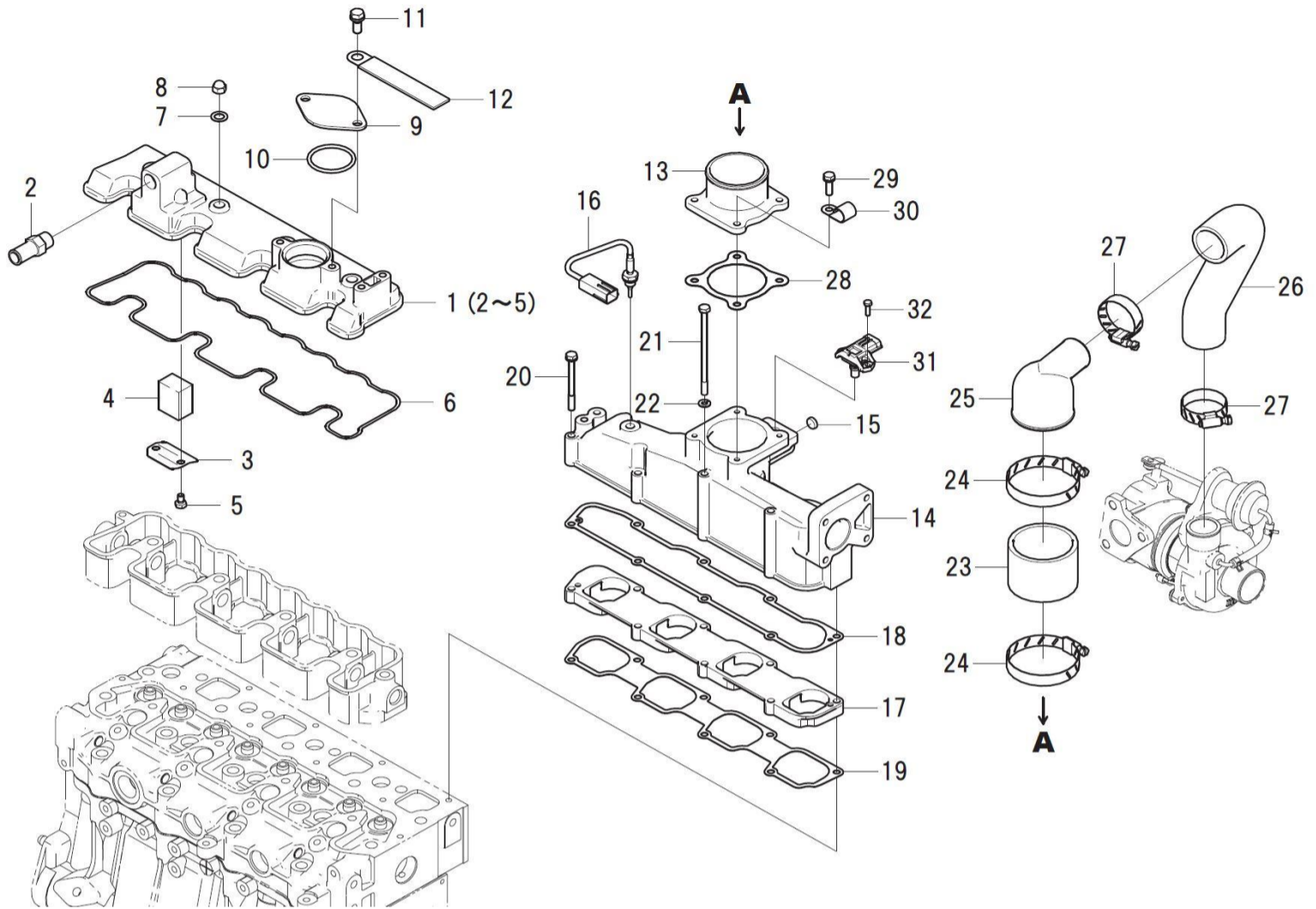
見出番号 Key No	部品番号 Parts No	部品名称 Parts Name		台当個数 Q'ty					互換性 R/P	適応号機 Application	型 寸 Description	備 考 Remarks
				ALL								
1	140607720	PIPE.OIL	オイルパイプ COMPL	1								
2	140996260	GASKET:M8	ガスケット:M8	2								
2	140996260	GASKET:M8	ガスケット:M8	2								
3	198486780	BOLT BANJO	アイボルト	1								
3	198486780	BOLT BANJO	アイボルト	1								
4	011510812	BOLT	ボルト	1								
5	111147751	GASKET.CYLINDER HEAD	ガスケット.ヘッド:T1.1	1								
5	111147761	GASKET.CYLINDER HEAD	ガスケット.ヘッド:T1.2	1								
5	111147771	GASKET.CYLINDER HEAD	ガスケット.ヘッド:T1.3	1								
6	111011840	HEAD ASSY.CYLINDER	シリンダーヘッド ASSY:SB	1								
7	110136485	SEAT.VALVE:IN	バルブシート:IN	4								
8	110136495	SEAT.VALVE:EX	バルブシート:EX	4								
9	064210010	SEALING CAP	シーリングキャップ	4								
10	064210018	SEALING CAP	シーリングキャップ	7								
11	064210025	SEALING CAP	シーリングキャップ	5								
12	064210030	SEALING CAP	シーリングキャップ	2								
13	U20406140	SEAL.VALVE GUIDE	バルブガイドシール	8								
14	120166400	VALVE.INTAKE	インテイクバルブ	4								
15	120176420	VALVE.EXHAUST	エキゾーストバルブ	4								
16	198216700	SPRING	スプリング	8								
17	120186080	RETAINER	リテーナ	8								
18	120226070	COTTER	コッタ	16								
19	012110655	STUD BOLT	スタットボルト	2								
20	198481320	HOSE CONNECTOR	ホースコネクタ	1								
21	111136500	BOLT.CYLINDER HEAD	ヘッドボルト	14								
22	111136511	BOLT.CYLINDER HEAD	ヘッドボルト	4								
23	012109044	STUD BOLT	スタットボルト	4								
24	120216041	CAP VALVE	バルブキャップ	8								
25	120036563	ROCKER ARM ASSY:SB	ロッカーアーム ASSY:SB	1								
26	120356131	ROCKER ARM COMPL:IN	ロッカーアーム COMPL:IN	4								
27	120356141	ROCKER ARM COMPL:EX	ロッカーアーム COMPL:EX	4								
28	199486220	ADJUSTMENT SCREW	アジャストスクリュー	8								
29	020109076	NUT	ナット	8								
30	120316201	SHAFT.ROCKER ARM	ロッカーアームシャフト	1								
31	198217170	SPRING	スプリング	3								

FIG.104 CYLINDER HEAD/ROCKER ARM
シリンダーヘッド/ロッカーアーム



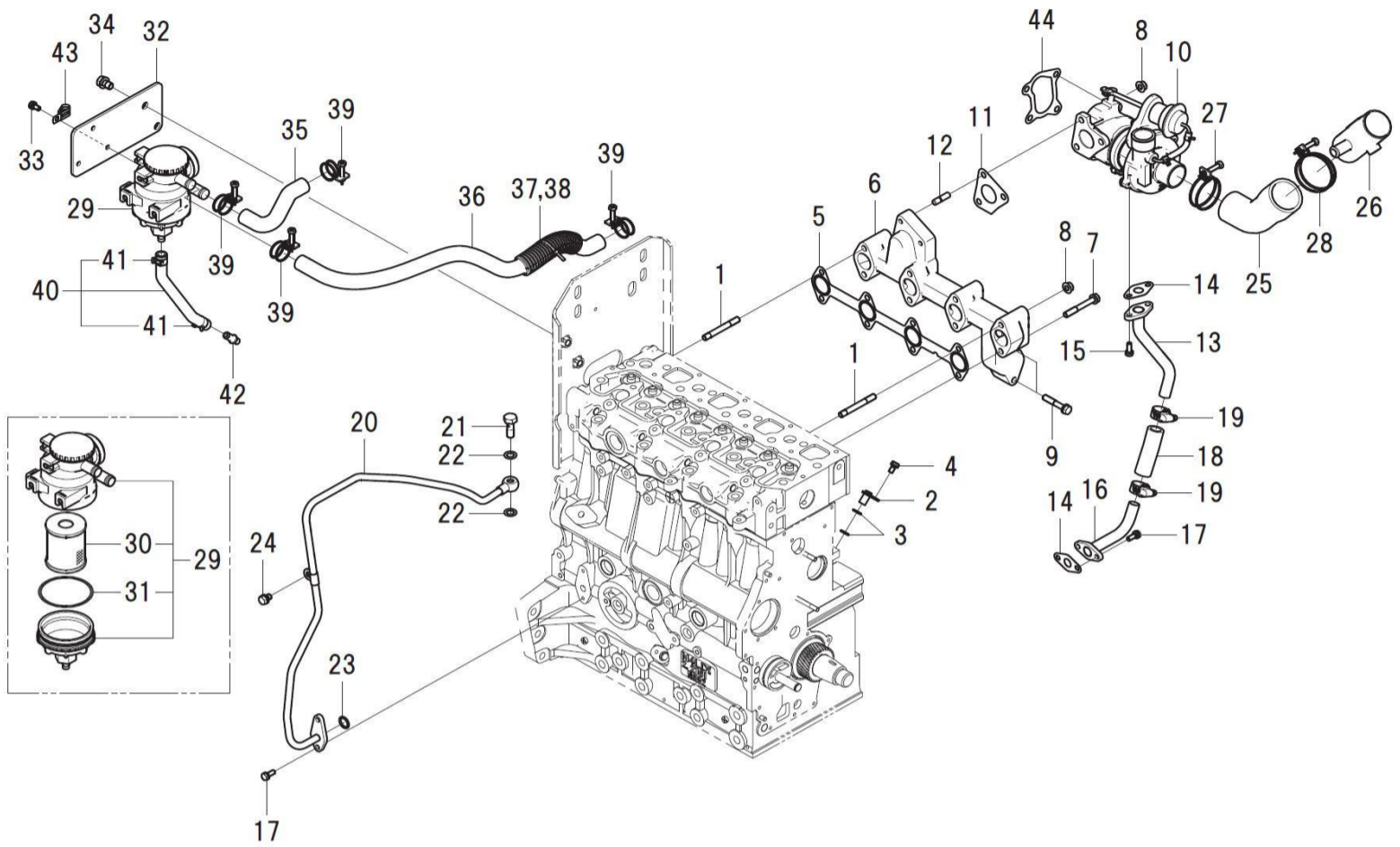
見出番号 Key No	部品番号 Parts No	部品名称 Parts Name		台当個数 Q'ty					互換性 R/P	適応号機 Application	型 寸 Description	備 考 Remarks
				ALL								
32	199280300	SHIM	シム:0.5	6								
33	052109076	O-RING	Oリング	1								
34	120996250	GASKET:ROCKER ARM BR	ガスケット:ロッカーアームブラケット	1								
35	023100010	NUT	ナット	4								
36	011310625	BOLT	ボルト	1								
37	011310650	BOLT	ボルト	1								
38	185246060	OIL PRESSURE SW	マノコネクタ	1								
39	399113620	CLAMP	クランプ	1								
40	185366280	PLUG.GLOW	グロープラグ	4								
41	185376180	CONNECTOR	コネクタ	1								
42	185606530	HARNESS.WIRE	ワイヤーハーネス:グローコネクタ	1								
43	023100004	NUT	ナット	4								

FIG.105 HEAD COVER
ヘッドカバー



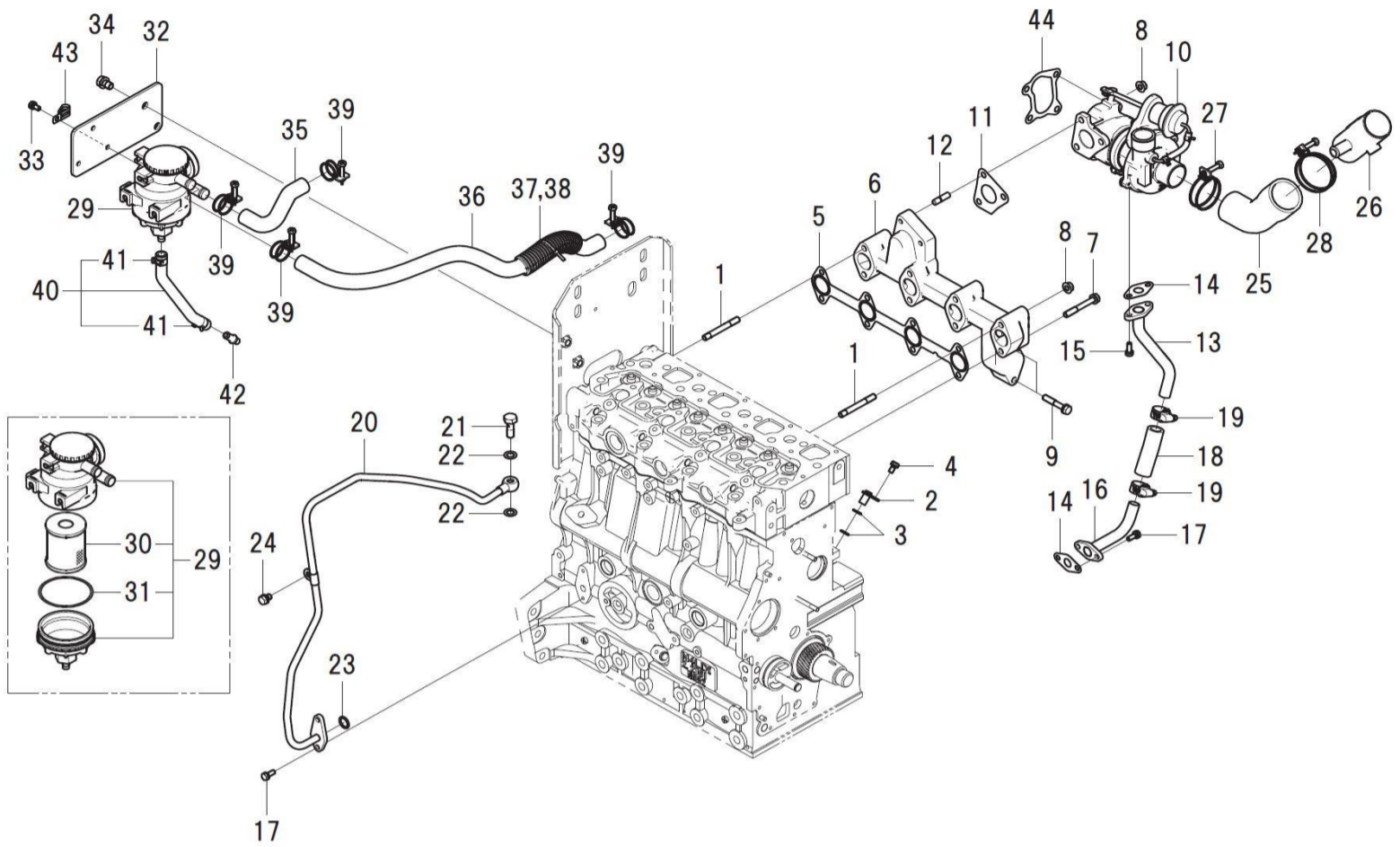
見出番号 Key No	部品番号 Parts No	部品名称 Parts Name		台当個数 Q'ty					互換性 R/P	適応号機 Application	型 寸 Description	備 考 Remarks
				ALL								
1	111027590	COVER.CYLINDER HEAD	ヘッドカバー-ASSY:SB	1								
2	198481340	HOSE CONNECTOR	ホースコネクタ	1								
3	110666050	STOPPER.OIL	オイルストツパ	1								
4	110666090	FILTER	フィルタ	1								
5	010110610	BOLT	ボルト	2								
6	111996520	GASKET:HEAD COVER	ガスケット:ヘッドカバー	1								
7	140996270	GASKET:M10	ガスケット:M10	4								
8	024600010	CAP NUT	キャップナット	4								
9	165206740	COVER	カバー	1								
10	052100480	O-RING	Oリング	1								
11	011510816	BOLT	ボルト	2								
12	399113640	CLAMP	クランプ	3								
13	135566970	ADAPTER:AIR INTAKE	アダプタ:エアインテイク	1								
14	135556260	MANIFOLD COMPL.IN	インテイクマニホルドCOMPL:SB	1								
15	064210012	SEALING CAP	シーリングキャップ	1								
16	185746190	SENSOR	センサ:キユウキオンド	1								
17	135597130	SPACER	スペーサ:SB	1								
18	135997180	GASKET	ガスケット	1								
19	135997170	GASKET	ガスケット	1								
20	011310660	BOLT	ボルト:M6X60 ハネサツキ	5								
21	010109119	BOLT	ボルト	3								
22	027100006	SPRING WASHER	スプリングワッシャ	3								
23	135591300	HOSE.AIR INTAKE	ホース:エアインテイク	1								
24	198756160	BAND	ホースバンド	2								
25	135566980	ADAPTER:AIR INTAKE	アダプタ:エアインテイク	1								
26	135591310	HOSE.AIR INTAKE	ホース:エアインテイク	1								
27	198756530	BAND	ホースバンド	2								
28	135997270	GASKET:INTAKE THROT	ガスケット:インテイクスロットル	1								
29	011310620	BOLT	ボルト	4								
30	199116370	CLAMP	クランプ	2								
31	185746160	SENSOR:BOOST PLESSUR	センサ:ブーストプレッシャ	1								
32	010700412	BOLT	ボルト M4X12	2								

FIG.106 EXHAUST MANIFOLD/TURBO CHARGER/OMS
 エキゾーストマニホールド/ターボチャージャー/OMS



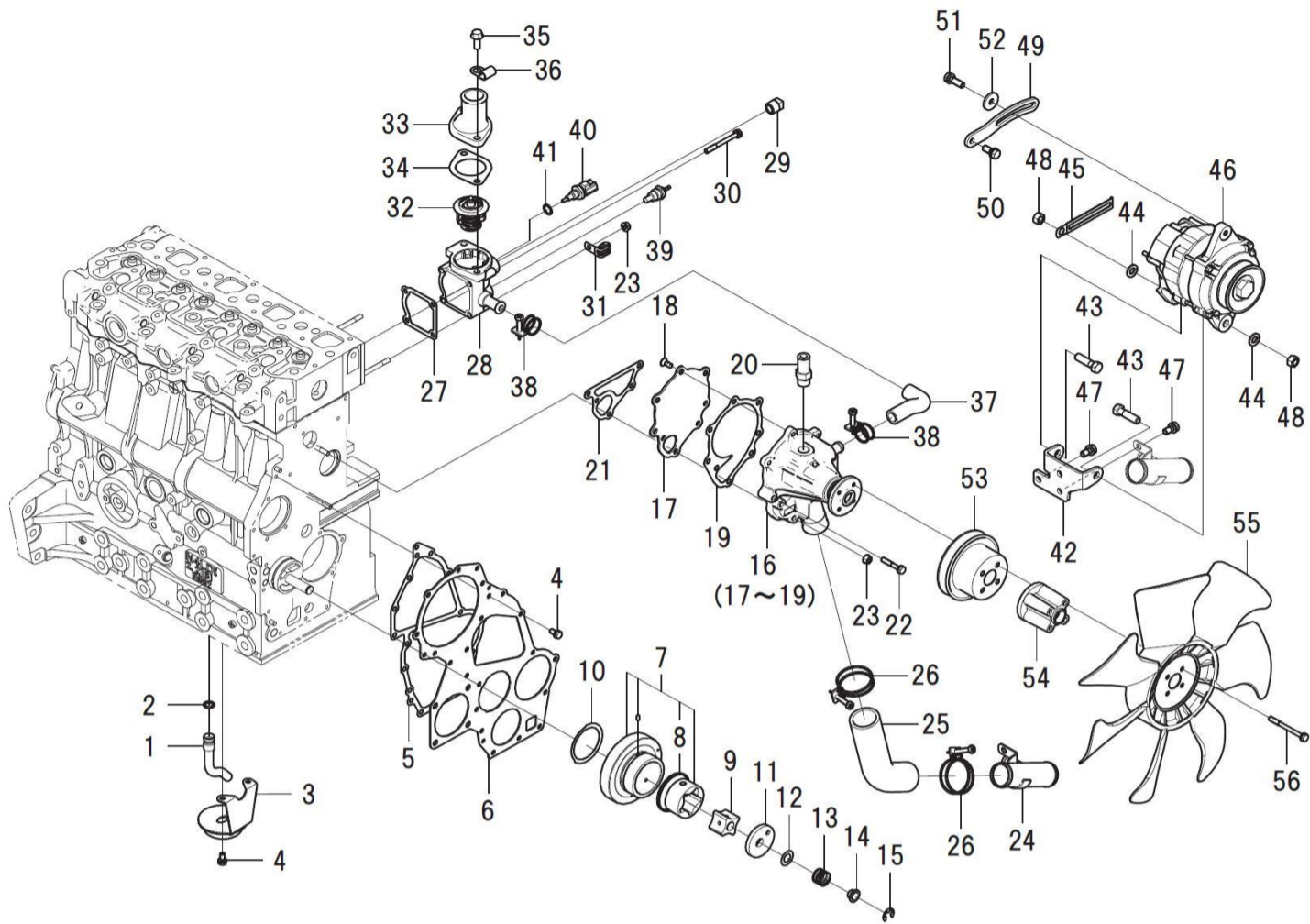
見出番号 Key No	部品番号 Parts No	部品名称 Parts Name		台当個数 Q'ty					互換性 R/P	適応号機 Application	型 寸 Description	備 考 Remarks
				ALL								
1	012110860	STUD BOLT	スタットホルト	2								
2	198436290	PLUG COMPL	プラグCOMPL	1								
3	052109113	O-RING	リング	2								
4	010700610	BOLT	ホルト	1								
5	135997200	GASKET:EX	ガスケット:EX	1								
6	135617880	MANIFOLD.EXHAUST	エキゾーストマニホールド:SB-H	1								
7	011510860	BOLT	ホルト	6								
8	023100008	NUT	ナット	5								
9	011510845	BOLT	ホルト	2								
10	135756300	TURBO CHARGER	ターボチャージャーASSY	1								
11	135997240	GASKET:TC	ガスケット:TC	1								
12	012109235	STUD BOLT	スタットホルト	3								
13	140607710	PIPE.OIL	オイルパイプCOMPL	1								
14	140996280	GASKET	ガスケット	2								
15	011140616	BOLT	ホルト	2								
16	140607700	PIPE.OIL	オイルパイプCOMPL	1								
17	011310616	BOLT	ホルト	4								
18	068209646	OIL HOSE:TC	オイルホース:TC	1								
19	198756200	HOSE BAND	ホースバンド	2								
20	140607910	PIPE.OIL	オイルパイプCOMPL	1								
21	198487840	EYE BOLT	アイホルト	1								
22	054109025	GASKET	ガスケット	2								
23	052109078	O-RING	リング	1								
24	011510812	BOLT	ホルト	1								
25	135591180	HOSE.INTAKE	インテイクホース	1								
26	135566761	PIPE.AIR INTAKE	パイプ:エアインテイク	1								
27	067100048	HOSE BAND	ホースバンド	1								
28	067100056	HOSE BAND	ホースバンド	1								
29	110056060	OIL MIST SEPARATOR	オイルミストセパレータ	1								
30	110536010	ELEMENT KIT	エレメントKIT	1								
31	052109136	O-RING:OMS	リング:OMS	1								
32	137967060	PLAT:OMS	プレート:OMS	1								
33	011310614	BOLT	ホルト	3								
34	011511016	BOLT	ホルト	2								
35	068209739	HOSE:OMS	ホース:OMS	1								

FIG.106 EXHAUST MANIFOLD/TURBO CHARGER/OMS
 エキゾーストマニホールド/ターボチャージャー/OMS



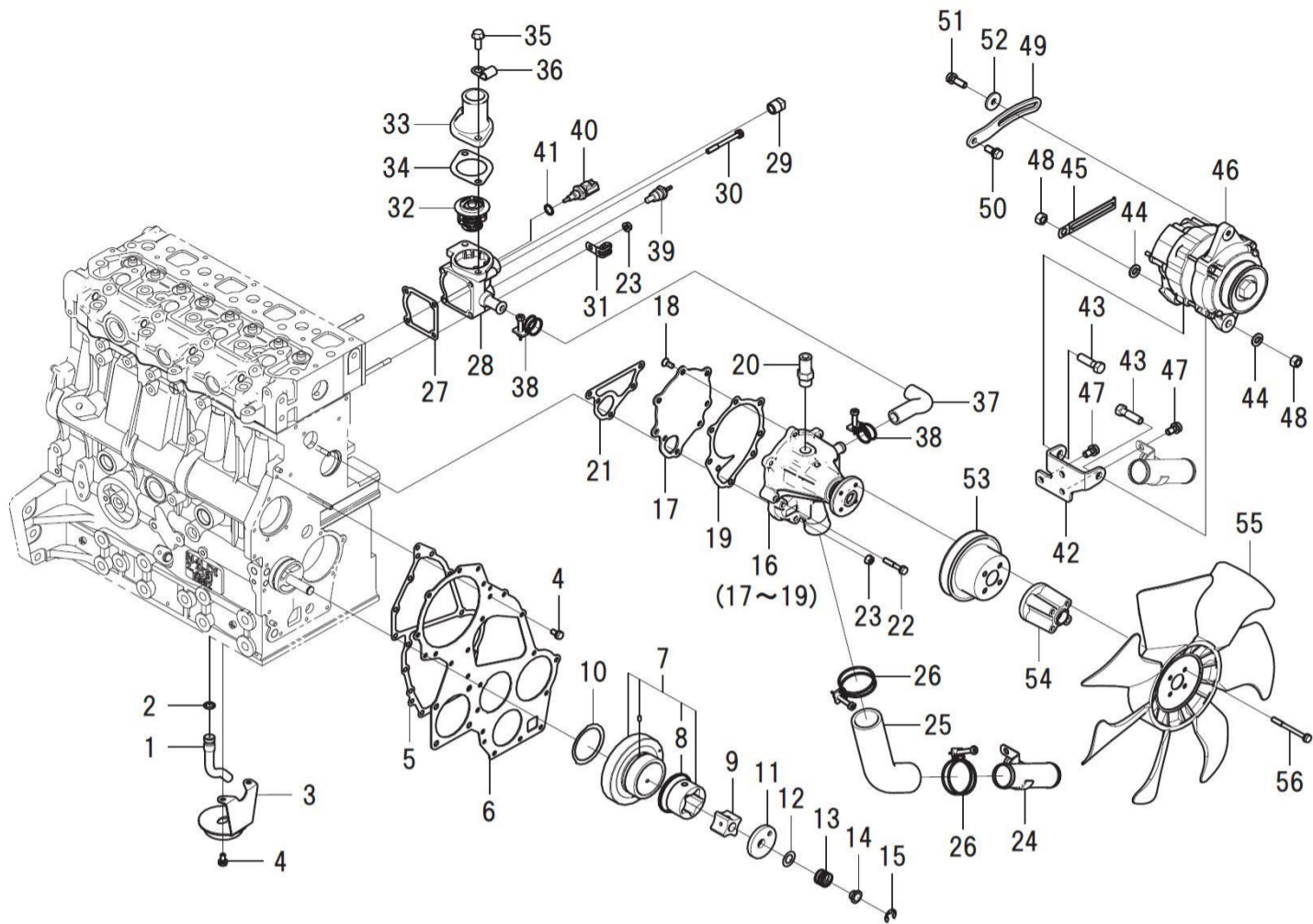
見出番号 Key No	部品番号 Parts No	部品名称 Parts Name		台当個数 Q'ty					互換性 R/P	適応号機 Application	型 寸 Description	備 考 Remarks
				ALL								
36	068209703	HOSE:OMS	ホース:OMS	1								
37	385891155	CORRUGATE TUBE	コルゲートチューブ	1								
38	398750150	BAND	バンド	1								
39	067100025	HOSE BAND:CLAMP	ホースバンド:クランプ	4								
40	130806220	HOSE ASSY:OMS	ホースASSY:OMS	1								
41	067200150	HOSE CLIP	ホースクリップ	2								
42	340674010	ADAPTOR	アダプタ	1								
43	399113630	CLAMP	クランプ	1								
44	135997230	GASKET:TC	ガスケット:TC	1								

FIG.107 OIL PUMP/WATER PUMP/THERMOSTAT CASE/ALTERNATOR
 オイルポンプ/ウォーターポンプ/サーモスタット/オルタネータ



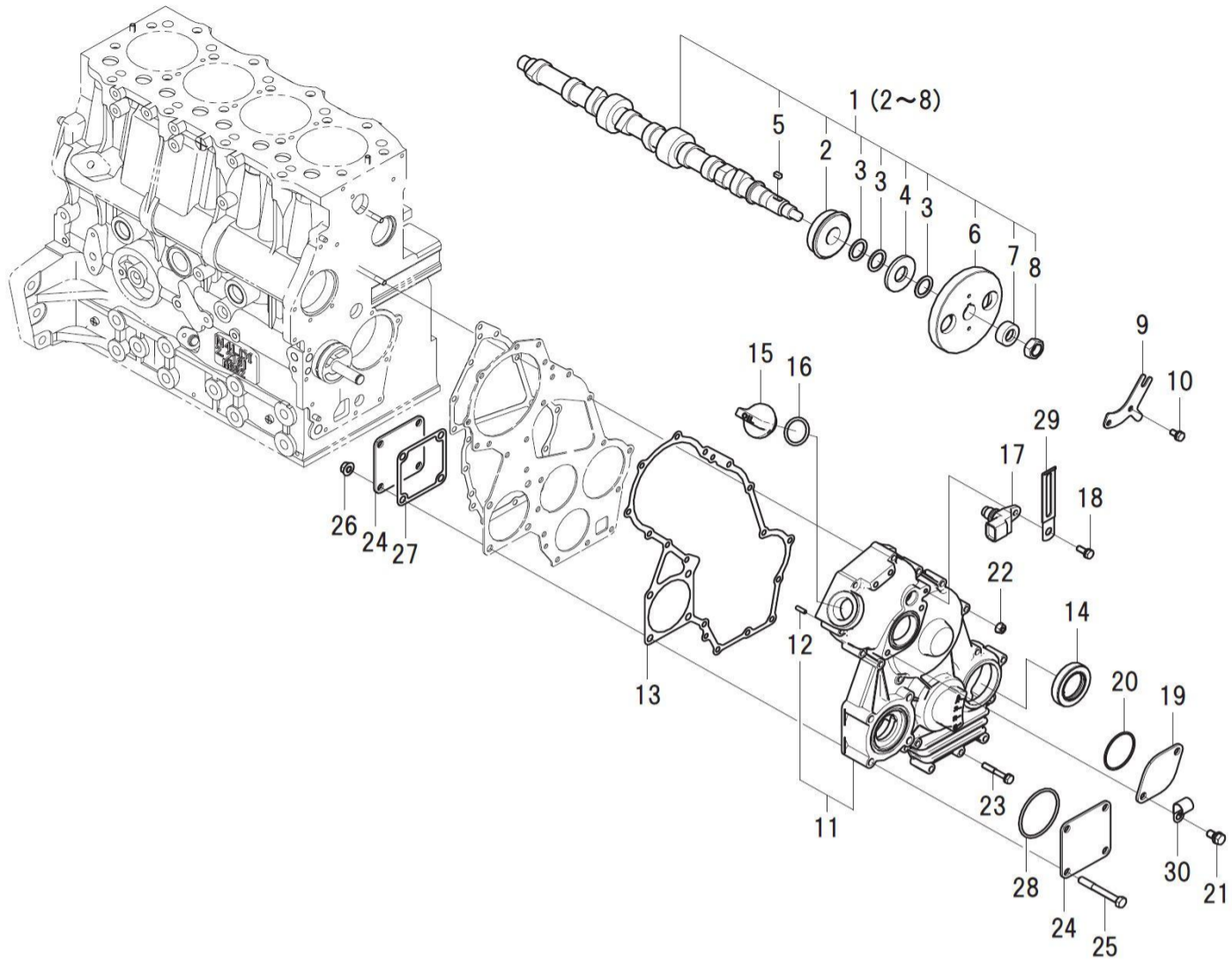
見出番号 Key No	部品番号 Parts No	部品名称 Parts Name		台当個数 Q'ty					互換性 R/P	適応号機 Application	型 寸 Description	備 考 Remarks
				ALL								
1	140986630	PIPE	オイルパイプ	1								
2	052109076	O-RING	Oリング	1								
3	140406360	SUCTION FILTER COMPL	サクシヨンフィルタCOMPL	1								
4	011310612	BOLT	ボルト	7								
5	165996750	GASKET:FRONT PLATE	ガスケット:フロントプレート	1								
6	165166820	PLATE.FRONT:SB	フロントプレート:SB	1								
7	165026400	GEAR ASSY.IDLE	アイドルギヤASSY	1								
8	198217760	SPRING	スプリング	1								
9	140166380	ROTOR	ロータ	1								
10	199266270	WASHER.THRUST	スラストワッシャ	1								
11	140116220	COVER.OIL PUMP	オイルポンプカバー	1								
12	199286340	SHIM SET	シム セット	1								
13	198216720	SPRING	スプリング	1								
14	199236540	COLLAR	カラー	1								
15	036800010	SNAP RING	スナップリング	1								
16	145017770	PUMP ASSY.WATER	ウォーターポンプASSY:SB	1								
17	145146320	SET PLATE	セットプレート	1								
18	015300614	SCREW	スクリュー	3								
19	145996681	GASKET. SET PLATE	ガスケット:セットプレート	1								
20	198481280	HOSE CONNECTOR	ホースコネクタ	1								
21	145996990	GASKET:WATER PUMP	ガスケット:W/P	1								
22	011310635	BOLT	ボルト	4								
23	023100006	NUT	ナット	3								
24	145986451	PIPE COMPL	パイプCOMPL	1								
25	145537750	HOSE:WP	ゴムホース:WP	1								
26	067100043	HOSE BAND	ホースバンド	2								
27	145996710	GASKET	ガスケット:サーモケース	1								
28	145217130	CASE.THERMOSTAT:SB	サーモスタットケース:SB	1								
29	064500030	PLUG	プラグ	1								
30	011310655	BOLT	ボルト	2								
31	399113630	CLAMP	クランプ	1								
32	145206220	THERMOSTAT COMPL	サーモスタットCOMPL	1								
33	145226320	COVER.THERMOSTAT:SB	サーモスタットカバー:SB	1								
34	145996051	GASKET. THERMO COVER	ガスケット:サーモカバー	1								
35	010810820	BOLT	ボルト	2								

FIG.107 OIL PUMP/WATER PUMP/THERMOSTAT CASE/ALTERNATOR
 オイルポンプ/ウォーターポンプ/サーモスタット/オルタネータ



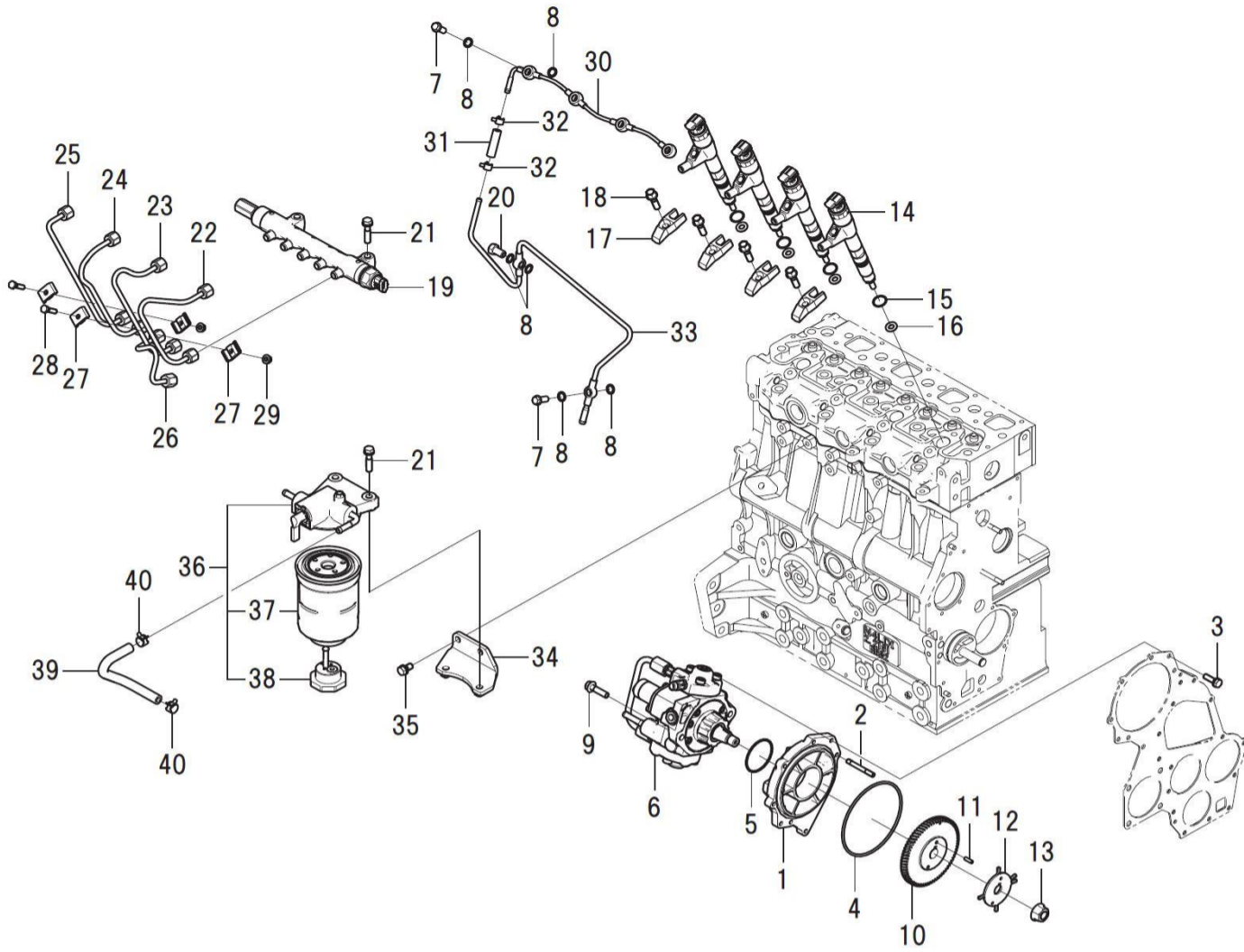
見出番号 Key No	部品番号 Parts No	部品名称 Parts Name		台当個数 Q'ty					互換性 R/P	適応号機 Application	型 寸 Description	備 考 Remarks
				ALL								
36	399111040	CLAMP	クランプ	1								
37	145536051	HOSE	ホース	1								
38	067100022	HOSE BAND	ホースバンド	2								
39	385720011	SENSOR	センサー:サーモメータ	1								
40	385720530	SENSOR	センサ	1								
41	140996410	GASKET	ガスケット	1								
42	185976510	STAY	ステー:メッキ	1								
43	010311035	BOLT	ボルト	2								
44	027100010	SPRING WASHER	スプリングワッシャ	2								
45	399113650	CLAMP	クランプ	1								
46	185046380	ALTERNATOR ASSY	オルタネータASSY	1								
47	011510816	BOLT	ボルト	3								
48	020900010	NUT	ナット	2								
49	185727000	PLATE.ADJUSTING	アジャスティングプレート:メッキ	1								
50	011510820	BOLT	ボルト	1								
51	011510825	BOLT	ボルト	1								
52	026109017	WASHER	ワッシャ	1								
53	145336620	PULLEY.FAN	ファンプーリ	1								
54	145387000	HOLDER.FAN:50	ファンホルダ:50	1								
55	145306510	FAN.COOLING	クーリングファン COMPL	1								
56	011310665	BOLT	ボルト	4								

FIG.108 TIMING GEAR CASE/CAMSHAFT
 タイミングギヤケース/カムシャフト



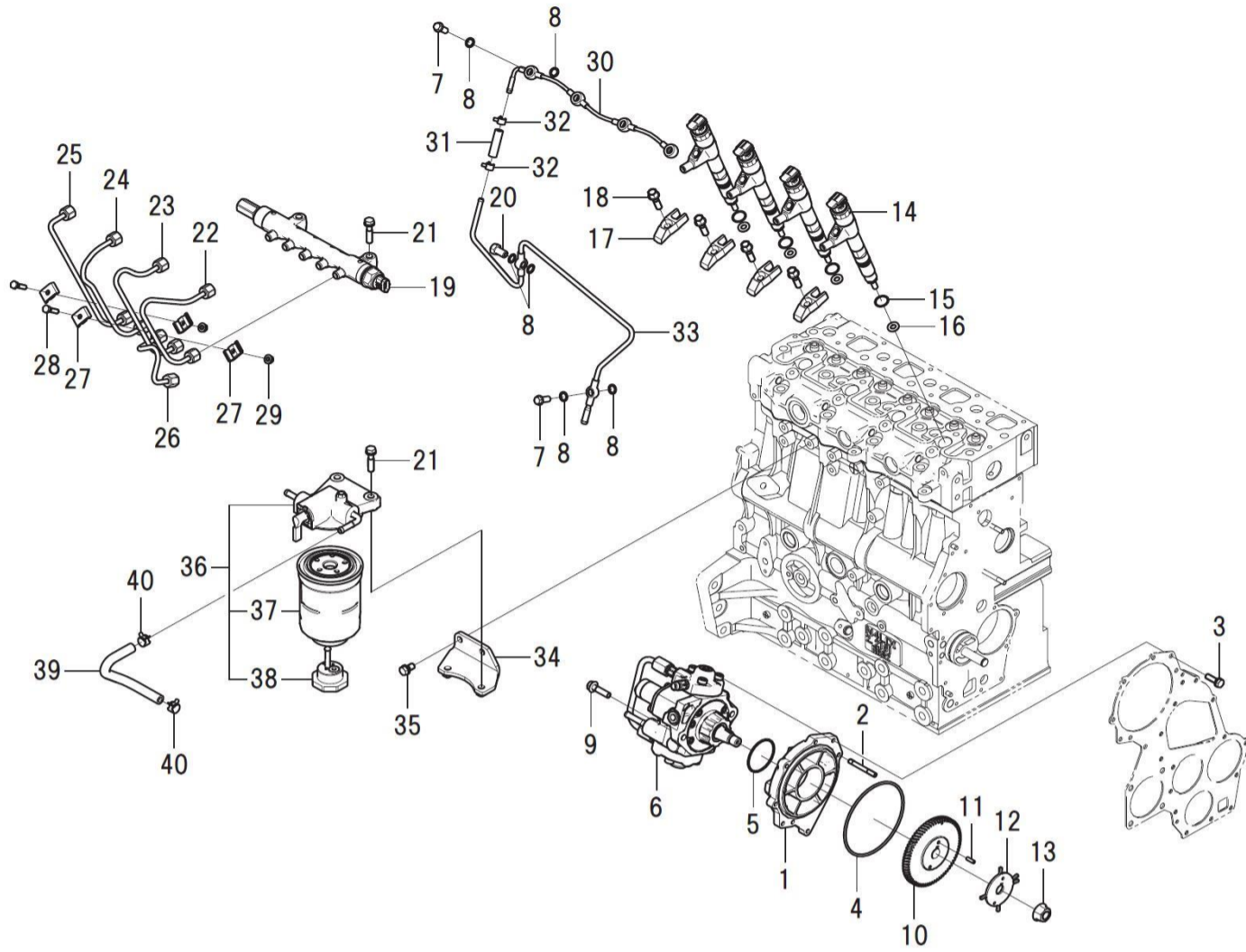
見出番号 Key No	部品番号 Parts No	部品名称 Parts Name		台当個数 Q'ty					互換性 R/P	適応号機 Application	型 寸 Description	備 考 Remarks
				ALL								
1	120027150	CAMSHAFT ASSY	カムシャフトASSY	1								
2	040109057	BALL BEARING	ベアリング	1								
3	199216230	SPACER	スペーサ	3								
4	120736081	GEAR	ギヤ	1								
5	034100508	KEY	キー	1								
6	120276230	GEAR.CAMSHAFT	カムギヤ	1								
7	199216360	SPACER	スペーサ	1								
8	020800016	NUT	ナット	1								
9	199566750	PLATE	プレート	1								
10	011310612	BOLT	ボルト	2								
11	165107160	CASE.GEAR:SB	ギヤケースCOMPL:SB	1								
12	030300414	SPRING PIN	スプリングピン	1								
13	165996740	GASKET:GEAR CASE	ガスケット:ギヤケース	1								
14	198636160	OIL SEAL	オイルシール	1								
15	398430630	PLUG(OIL)	プラグ(オイル)	1								
16	052100280	O-RING	リング	1								
17	185746170	SENSOR:G	センサ:G	1								
18	011310616	BOLT	ボルト	1								
19	165206740	COVER	カバー	1								
20	052400480	O-RING	リング	1								
21	011510816	BOLT	ボルト	2								
22	023100006	NUT	ナット	2								
23	011310640	BOLT	ボルト	14								
24	165206510	COVER:SB	カバー:SB	2								
25	010310865	BOLT	ボルト	4								
26	023100008	NUT	ナット	4								
27	165996610	GASKET:COVER	ガスケット:カバー	1								
28	052109111	O-RING	リング	1								
29	399113630	CLAMP	クランプ	1								
30	399111040	CLAMP	クランプ	1								

FIG.109 INJECTOR/HP PUMP/FUEL FILTER
 インジェクター/高圧ポンプ/フューエルフィルター



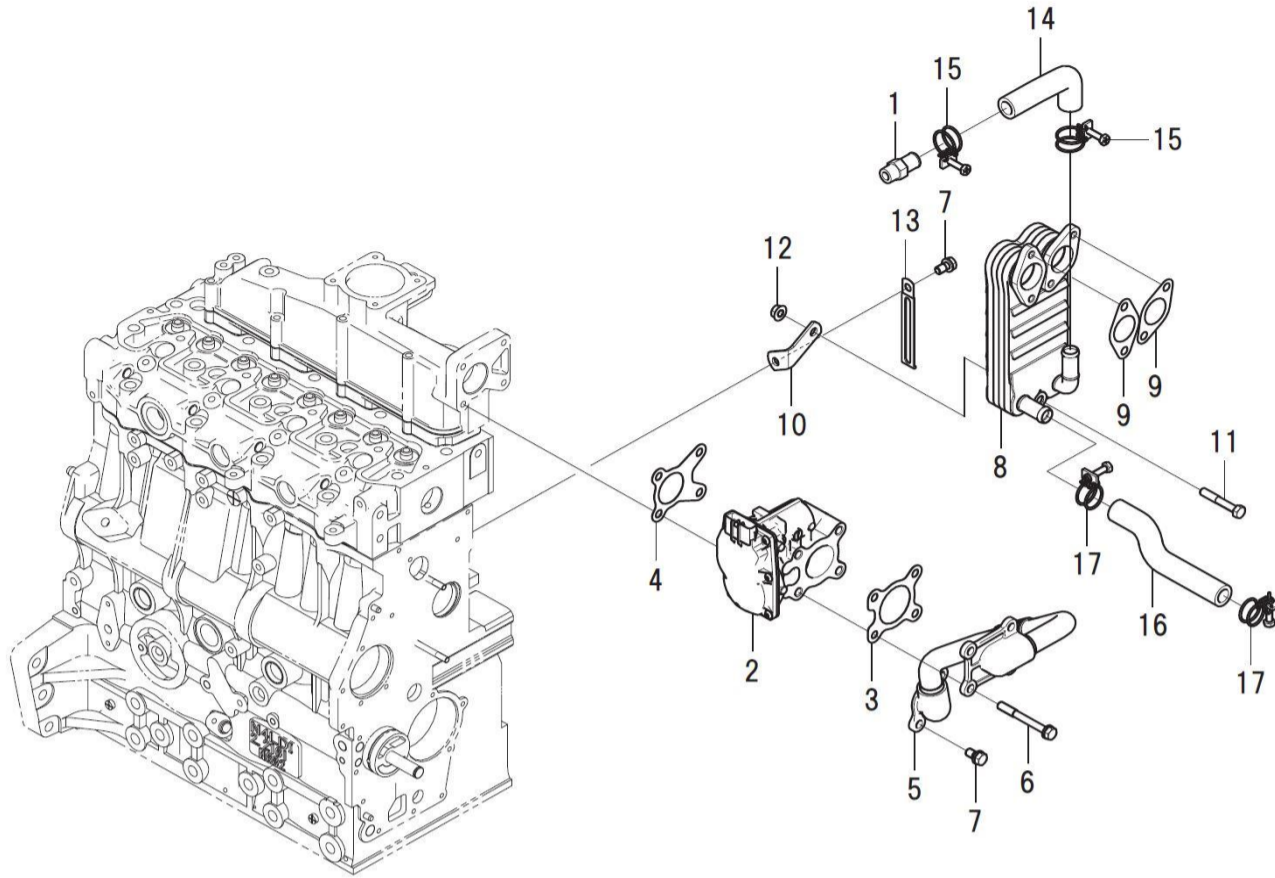
見出番号 Key No	部品番号 Parts No	部品名称 Parts Name		台当個数 Q'ty					互換性 R/P	適応号機 Application	型 寸 Description	備 考 Remarks
				ALL								
1	131716210	FLANGE:SB	フランジ:SB	1								
2	012110645	STUD BOLT	スタッドボルト	1								
3	011310620	BOLT	ボルト	2								
4	052301150	O-RING	Oリング	1								
5	052400500	O-RING	Oリング	1								
6	131011150	PUMP ASSY.HP	HPポンプASSY	1								
7	198481160	EYE BOLT	アイボルト	5								
8	131426400	GASKET	ガスケット	12								
9	010810830	BOLT	フランジボルト	2								
10	131736170	GEAR.HP	HPギヤ	1								
11	030300414	SPRING PIN	スプリングピン	2								
12	125276080	PULSER	パルサー	1								
13	023109011	NUT	フランジナット	1								
14	131406570	INJECTOR ASSY	インジェクタASSY	4								
15	052400180	O-RING	Oリング	4								
16	131996130	GASKET	ガスケット	4								
17	131566080	CLAMP:INJECTOR	クランプ:インジェクタ	4								
18	010109686	LUG BOLT	ラグボルト	4								
19	131656010	RAIL ASSY	レールASSY	1								
20	198481150	EYE BOLT	アイボルト	1								
21	011510835	BOLT	ボルト	4								
22	131501080	PIPE.INJECTION	インジェクションパイプCOMPL	1								
23	131501090	PIPE.INJECTION	インジェクションパイプCOMPL	1								
24	131501100	PIPE.INJECTION	インジェクションパイプCOMPL	1								
25	131501110	PIPE.INJECTION	インジェクションパイプCOMPL	1								
26	131501120	PIPE.INJECTION	インジェクションパイプCOMPL	1								
27	199106021	CLAMP	クランプCOMPL	4								
28	010110625	BOLT	ボルト	2								
29	023100006	NUT	ナット	2								
30	131607220	PIPE.RETURN	リターンパイプCOMPL	1								
31	068209668	HOSE:FUEL	ホース:フューエル	1								
32	067200100	HOSE CLIP	ホースクリップ	2								
33	131607300	PIPE.RETURN	リターンパイプCOMPL	1								
34	130976980	STAY:FUEL FILTER	ステイ:フューエルフィルタ	1								
35	011510816	BOLT	ボルト	2								

FIG.109 INJECTOR/HP PUMP/FUEL FILTER
 インジェクター/高圧ポンプ/フューエルフィルター



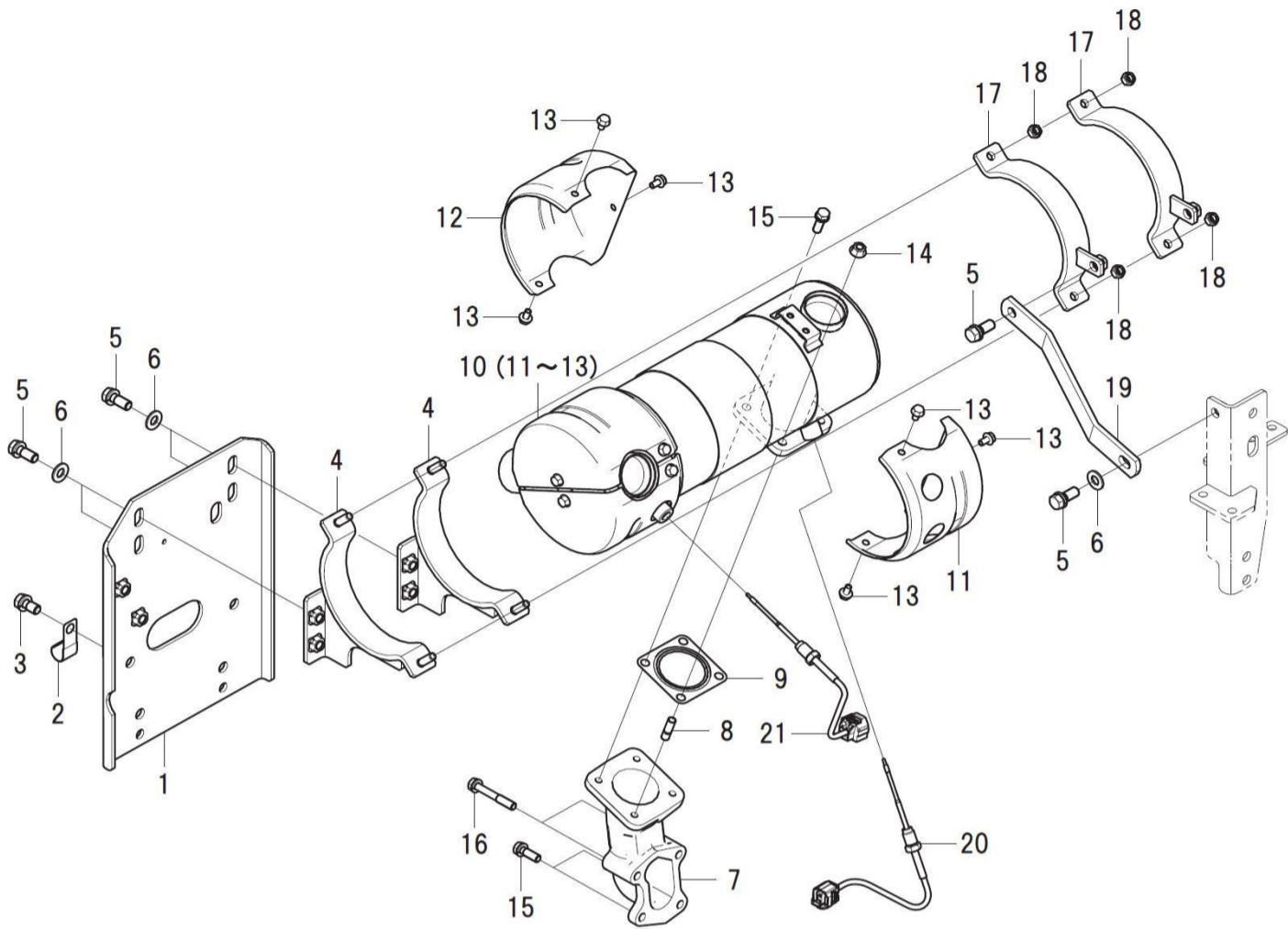
見出番号 Key No	部品番号 Parts No	部品名称 Parts Name		台当個数 Q'ty				互換性 R/P	適応号機 Application	型 寸 Description	備 考 Remarks
				ALL							
36	130306470	FILTER(ASSY)FUEL	フューエルフィルタASSY	1							
37	130366390	ELEMENT ASSY	エレメントASSY	1							
38	130446176	CAP	キャップ	1							
39	068209679	FUEL HOSE	フューエルホース	1							
40	067200120	HOSE CLIP	ホース クリップ	2							

FIG.110 EGR
EGR



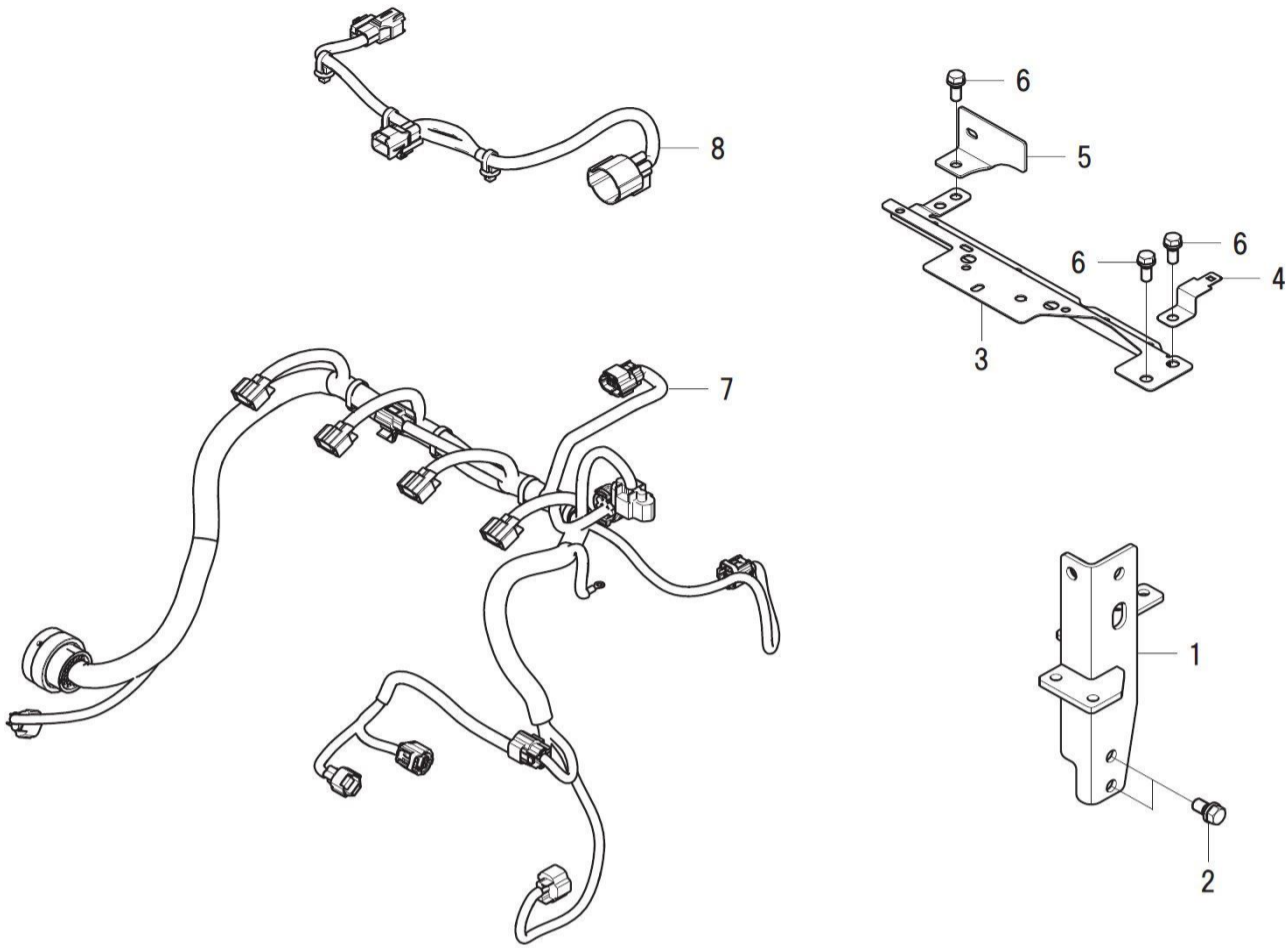
見出番号 Key No	部品番号 Parts No	部品名称 Parts Name		台当個数 Q'ty					互換性 R/P	適応号機 Application	型 寸 Description	備 考 Remarks
				ALL								
1	198481280	HOSE CONNECTOR	ホースコネクタ	1								
2	120806040	EGR VALVE	EGRバルブ	1								
3	135997260	GASKET:EGR-V IN	ガスケット:EGR-V IN	1								
4	135997250	GASKET:EGR-V OUT	ガスケット:EGR-V OUT	1								
5	135956030	EGR PIPE	EGRパイプ	1								
6	011510870	BOLT	ボルト	4								
7	011510816	BOLT	ボルト	3								
8	145806020	EGR COOLER	EGRクーラ	1								
9	135997220	GASKET:EGR COOLER	ガスケット:EGRクーラ	2								
10	145977510	STAY	ステー	1								
11	010310850	BOLT	ボルト	1								
12	023100008	NUT	ナット	1								
13	399113620	CLAMP	クランプ	1								
14	145537700	RUBBER HOSE:EGRC OUT	ゴムホース:EGRクーラ OUT	1								
15	067100025	HOSE BAND:CLAMP	ホースバンド:クランプ	2								
16	145537740	HOSE EGRC:OUT	EGRCホース:OUT	1								
17	067100023	HOSE BAND	ホースバンド	2								

FIG.111 DOC
DOC



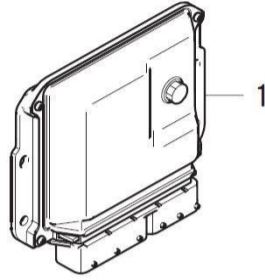
見出番号 Key No	部品番号 Parts No	部品名称 Parts Name	台当個数 Q'ty					互換性 R/P	適応号機 Application	型 寸 Description	備 考 Remarks
			ALL								
1	135916200	REAR PLATE COMPL:DOC	リヤプレートCOMPL:DOC SBH	1							
2	399113340	CLAMP	クランプ	1							
3	011511020	BOLT	ボルト	6							
4	135916070	STAY COMPL:DOC SC-H	ステイCOMPL:DOC SC-H	2							
5	011511025	BOLT	ボルト	6							
6	026100010	WASHER	ワッシャ	5							
7	135617900	ELBOW.EXHAUST:SE-H	エキゾーストエルボ:SE-H	1							
8	012110820	STUD BOLT	スタッドボルト	2							
9	135997210	GASKET	ガスケット	1							
10	135936400	DOC ASSY	DOC ASSY	1							
11	135516100	COVER:DOC	カバー:DOC	2							
12	135516110	COVER:DOC	カバー:DOC	2							
13	010810610	BOLT	ボルト	12							
14	023100008	NUT	ナット	2							
15	011510825	BOLT	ボルト	4							
16	011510855	BOLT	ボルト	2							
17	135916090	STAY COMPL:DOC SB-H	ステイCOMPL:DOC SB-H	2							
18	022300008	U NUT :M8	ナット :U	4							
19	135976800	SUPPORT:DOC SC-H	サポートDOC:SC-H	1							
20	185746130	SENSOR:EX TEMP	センサ:ハイキオント	1							
21	185746100	SENSOR:EX TEMP	センサ:ハイキオント	1							

FIG.112 HARNESS WIRE
ワイヤーハーネス



見出番号 Key No	部品番号 Parts No	部品名称 Parts Name		台当個数 Q'ty					互換性 R/P	適応号機 Application	型 寸 Description	備 考 Remarks
				ALL								
1	135916031	STAY COMPL:FRONT	ステイCOMPL:フロント	1								
2	011511020	BOLT	ボルト	2								
3	185977730	STAY:WIRING HARNESS	ステイ:ワイヤーハーネス	1								
4	185977740	STAY	ステイ:チユウカンハーネス	1								
5	185971000	STAY:CONNECTOR CLIP	ステイ:コネクタクリップ	1								
6	011510820	BOLT	ボルト	3								
7	185606910	HARNESS.WIRE	ワイヤーハーネス COMPL	1								
8	185606900	HARNESS.WIRE:SUB	ワイヤーハーネス:サブ	1								

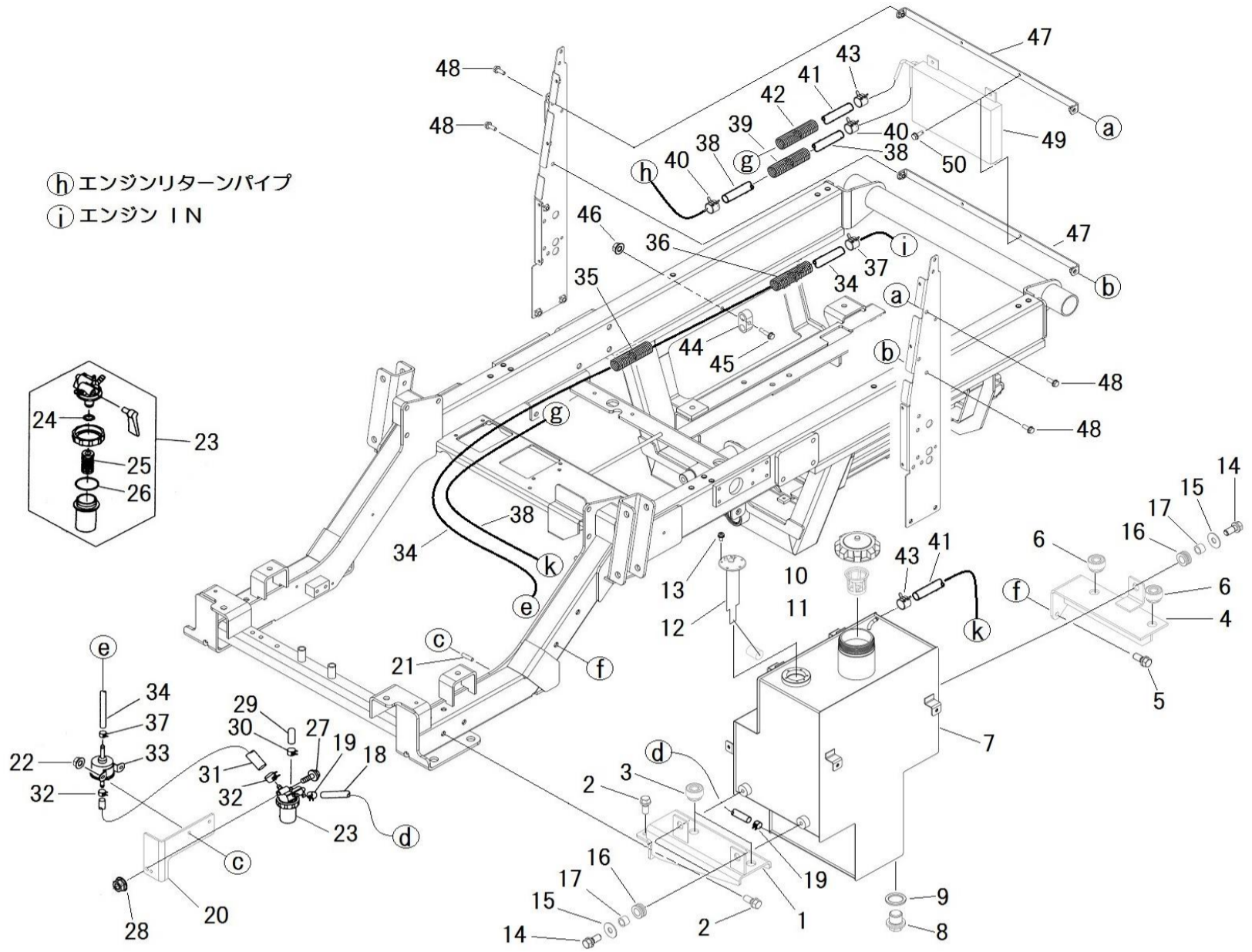
FIG.113 ACCESSORY PARTS
アクセサリ



見出番号 Key No	部品番号 Parts No	部品名称 Parts Name		台当個数 Qty						互換性 R/P	適応号機 Application	型 寸 Description	備 考 Remarks
				ALL									
1	185186181	ECU	ECU	1									

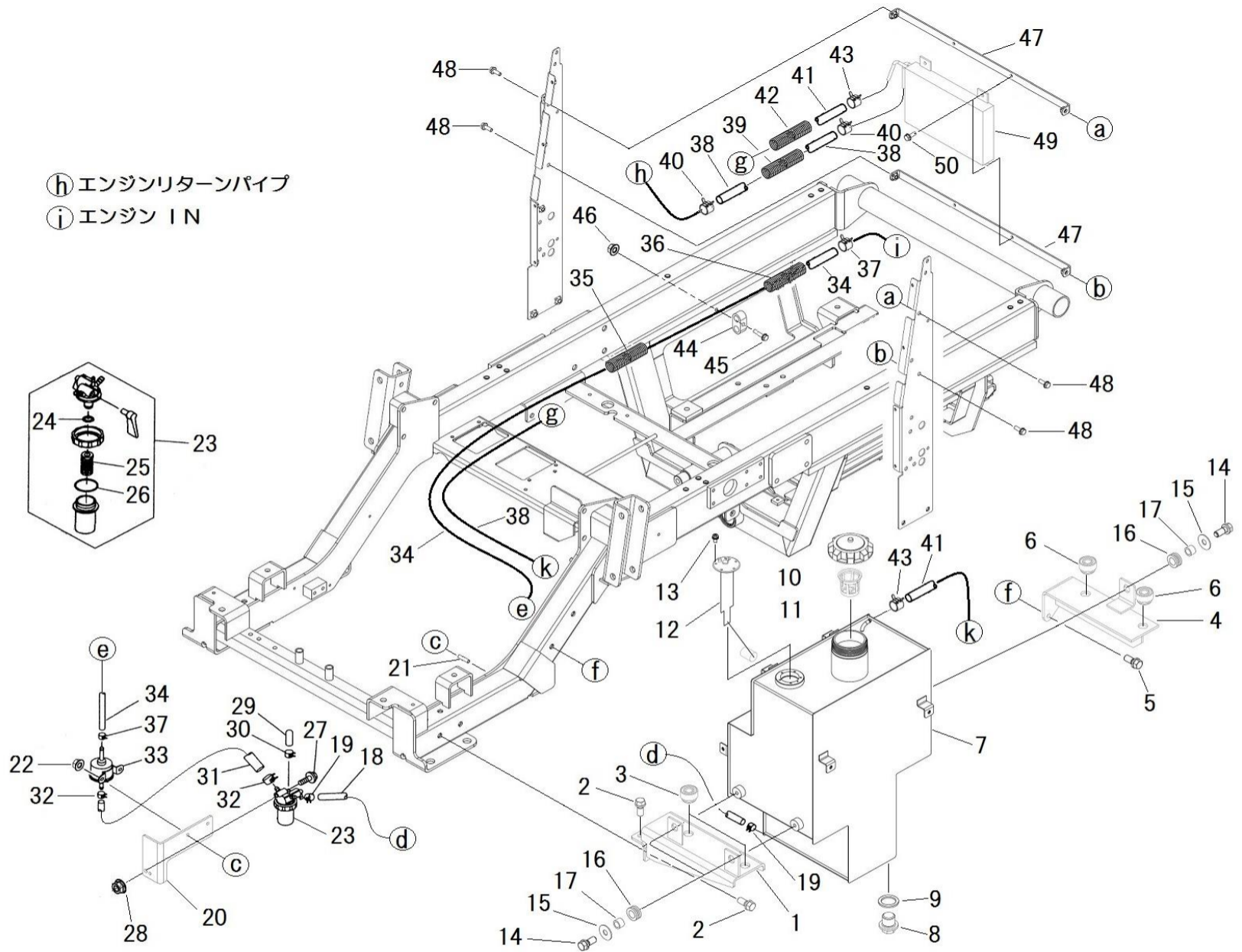
シャーシ編 (CHASSIS)

FIG.201 FUEL TANK
 フューエルタンク



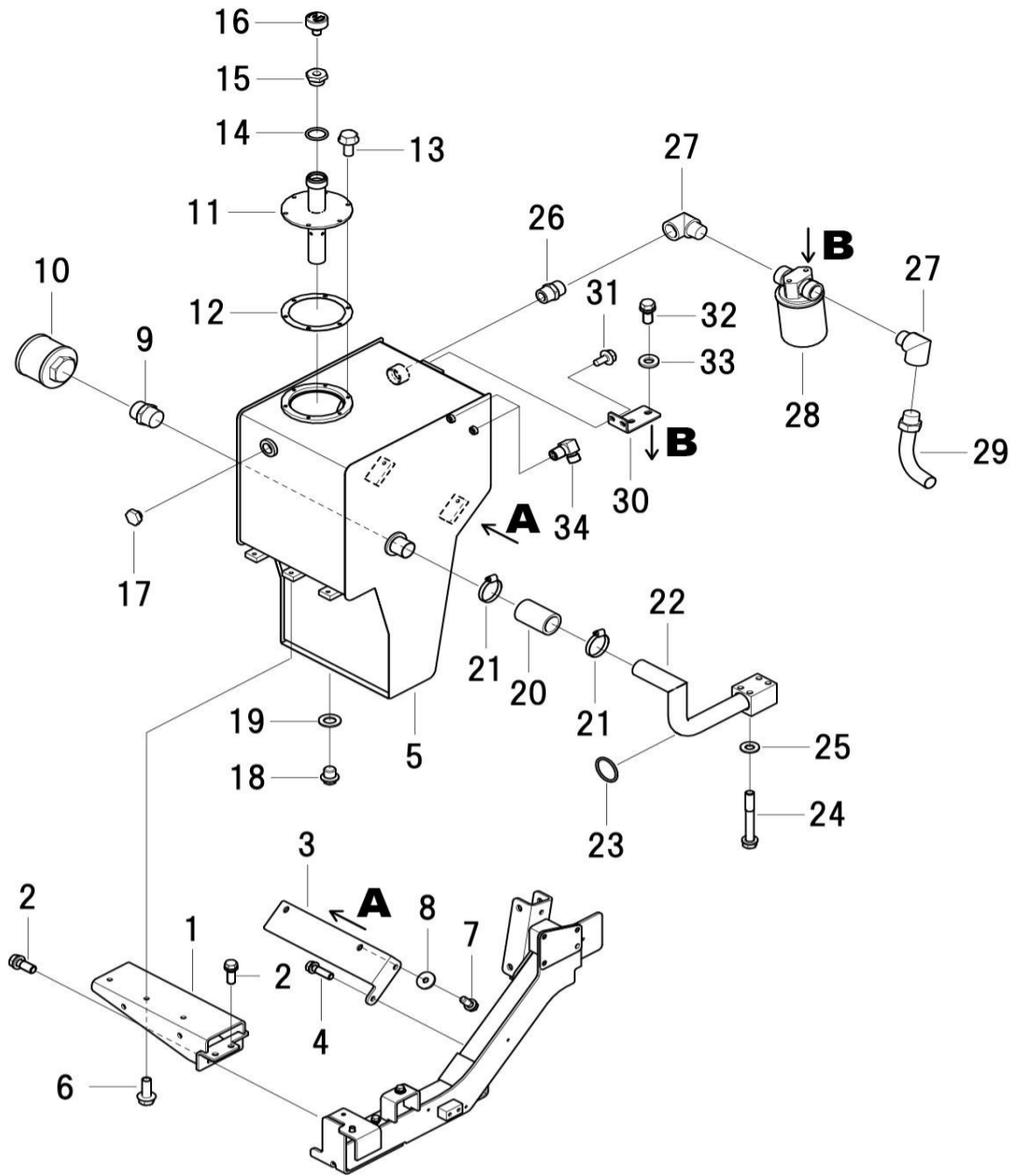
見出番号 Key No	部品番号 Parts No	部品名称 Parts Name		台当個数 Q'ty				互換性 R/P	適応号機 Application	型 寸 Description	備 考 Remarks
				ALL							
1	360501790	HOLDER:TANK FL	タンクリツケダイ:FL	1							
2	011511025	BOLT	ボルト	4					M10x25,SW		
3	398110501	RUBBER	ゴム	2							
4	360501830	HOLDER:TANK FR	タンクリツケダイ:FR	1							
5	011511035	BOLT	ボルト	2					M10x35,SW		
6	398110501	RUBBER	ゴム	2							
7	360102410	TANK FUEL	タンク:ネンリヨウ	1							
8	064700020	PLUG	ツバツキプラグ	1							
9	025100020	SEAL WASHER	シールワッシャ	1							
10	360300161	FILLER CAP	フィラキャップ	1							
11	360700210	STRAINER	ストレーナ	1							
12	A46420010	FUEL GAUGE	タンクユニット	1							
13	015150510	SCREW	スクリュ	5					M5x10		
14	011511025	BOLT	ボルト	3					M10x25,SW		
15	026109023	WASHER	ワッシャ	3					M10用		
16	398122460	RUBBER	ゴム	3							
17	399235180	COLLAR	カラー	3							
18	360771690	FUEL PIPE	フューエルパイプ	1							
19	067200120	HOSE CLIP	ホースクリップ	2							
20	360550580	FILTER SUPPORT	フィルタササエ	1							
21	012110614	STUD BOLT	スタッドボルト	2					M6x14		
22	023100006	NUT	ナット	2					M6		
23	360700231	FUEL FILTER ASSY	フューエルフィルタASSY	1						Inc.24,25,26	
24	052109130	O-RING	オリング	1					P10	フッソゴム	
25	360720130	FILTER ELEMENT	フィルタエレメント	1							
26	052109131	O-RING	オリング	1					P39	フッソゴム	
27	011510845	BOLT	ボルト	1					M8x45, SW		
28	023100008	NUT	ナット	1					M8		
29	131646010	CAP	キャップ	1							
30	067200078	HOSE CLIP	ホースクリップ	1							
31	360772010	FUEL HOSE	フューエルホース	1					L230		
32	067200120	HOSE CLIP	フューエルクリップ	2							
33	360800040	FUEL PUMP	フューエルポンプ	1							
34	360772020	FUEL HOSE	フューエルホース	1					L2250		
35	A98160540	HOSE	コルゲートチューブ	1					L1350		

FIG.201 FUEL TANK
 フューエルタンク



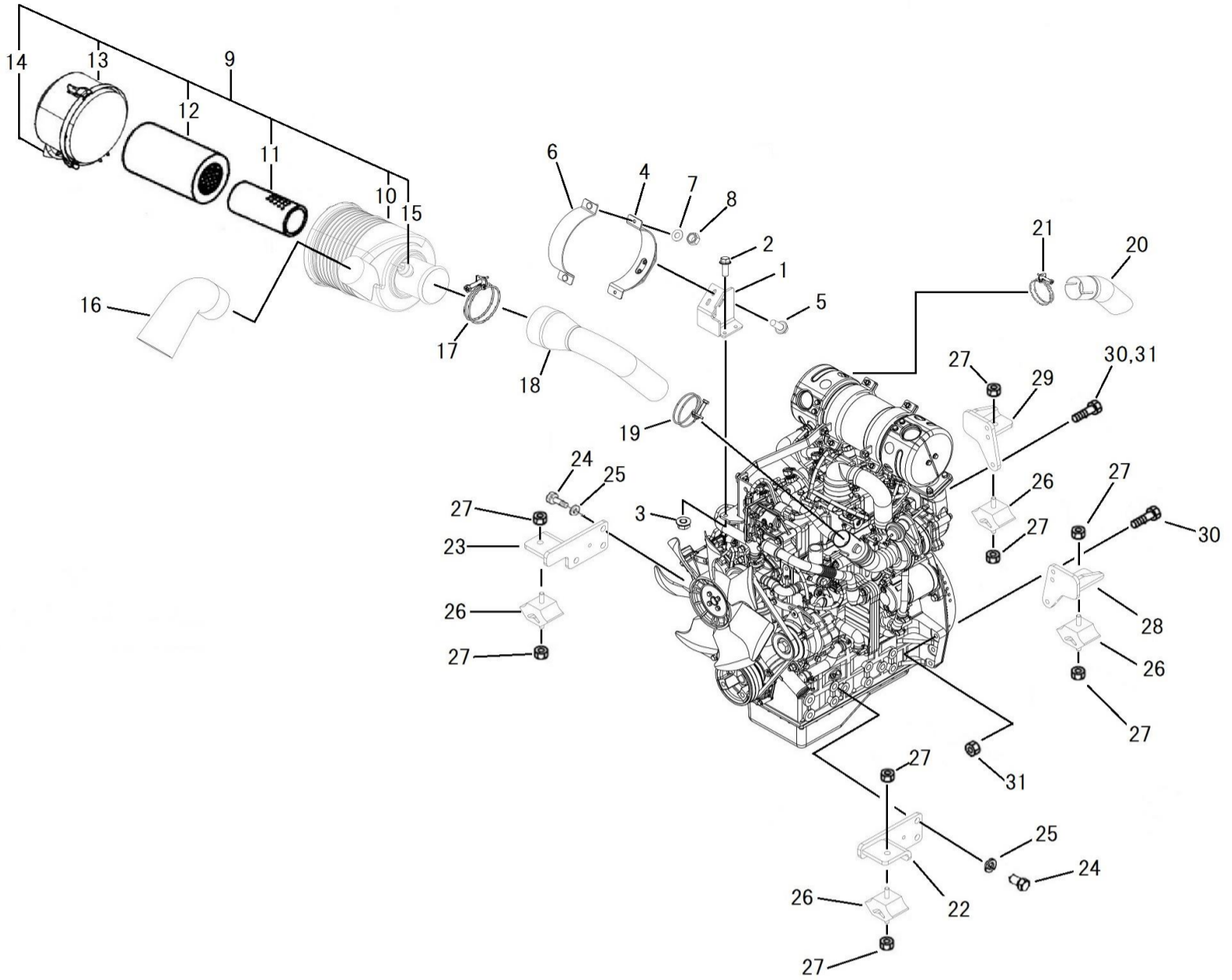
見出番号 Key No	部品番号 Parts No	部品名称 Parts Name		台当個数 Q'ty				互換性 R/P	適応号機 Application	型 寸 Description	備 考 Remarks
				ALL							
36	A98160580	HOSE	コルゲートチューブ	1					L350		
37	067200120	HOSE CLIP	ホースクリップ	2							
38	360771760	FUEL HOSE	フューエルホース	1					L1000		
39	A98160600	HOSE	コルゲートチューブ	1					L850		
40	067200120	HOSE CLIP	ホースクリップ	2							
41	360771770	FUEL HOSE	フューエルホース	1					L2000		
42	A98160560	HOSE	コルゲートチューブ	1					L1900		
43	067200120	HOSE CLIP	ホースクリップ	2							
44	399113400	CLAMP	クランプ	1							
45	010810625	BOLT	ボルト	1					M6x25		
46	023100006	NUT	ナット	2					M6		
47	360230450	BRAKET COOLER	ブラケットクーラー	2							
48	010810816	BOLT	ボルト	4					M8x16		
49	386050530	FUEL COOLER	フューエルクーラー	1							
50	010810616	BOLT	ボルト	4					M6x16		

FIG.202 OIL TANK
オイルタンク



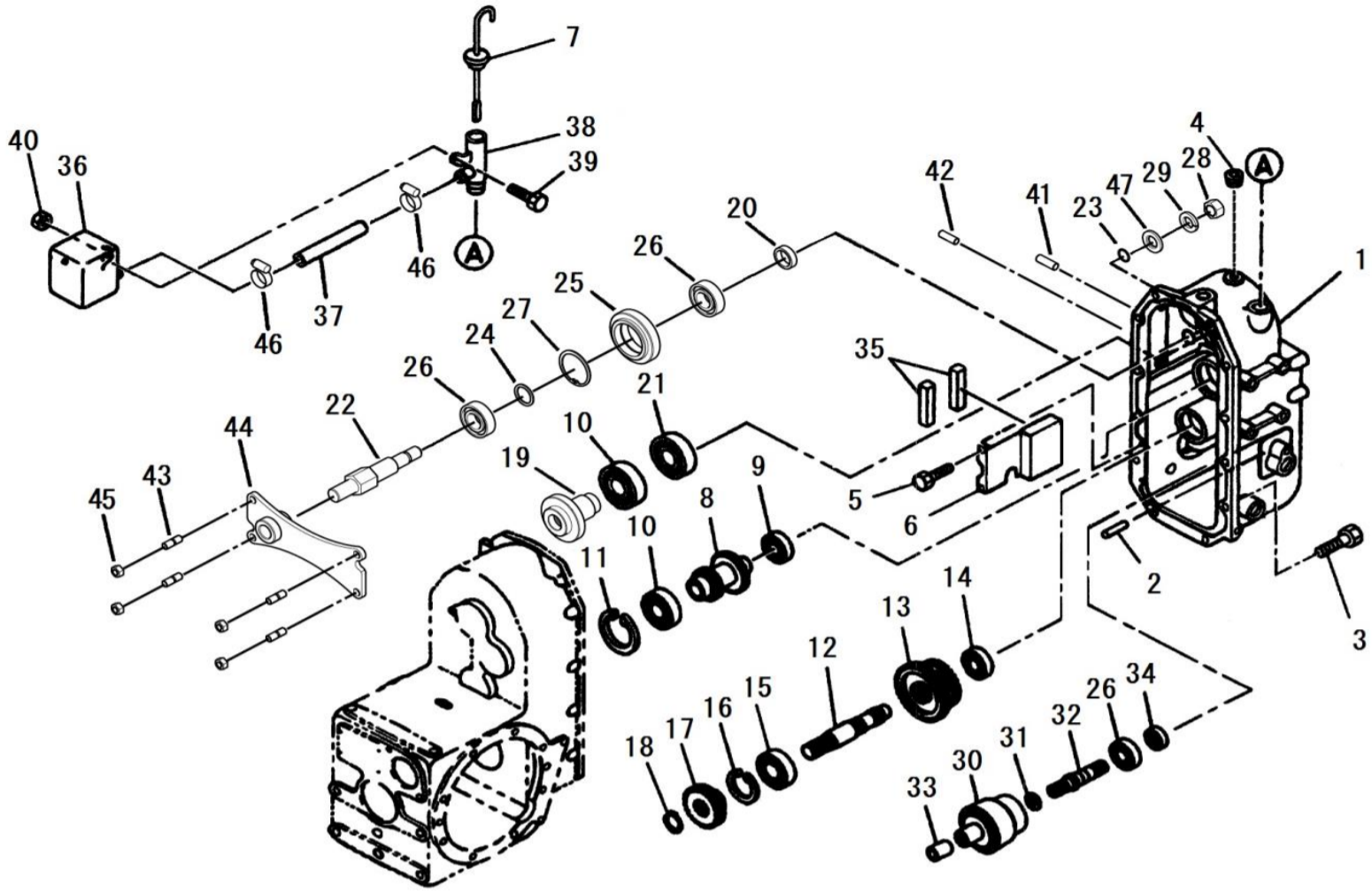
見出番号 Key No	部品番号 Parts No	部品名称 Parts Name		台当個数 Q'ty					互換性 R/P	適応号機 Application	型 寸 Description	備 考 Remarks
				ALL								
1	A52250220	BRACKET	タンクサポート:F	1								
2	011511025	BOLT	ボルト	4						M10x25,SW		
3	A52250240	BRACKET	タンクサポート:R	1								
4	011511035	BOLT	ボルト	2						M10x35,SW		
5	A52100490	OIL TANK	オイルタンク	1								
6	010810820	BOLT	フランジボルト	3						M8x20		
7	011510820	BOLT	ボルト	2						M8x20		
8	026109010	WASHER	ワッシャ	2						t3.2x26		
9	A41110210	ADAPTER	アダプタ:ニツプル	1						R1 1/4		
10	A52360080	STRAINER	ストレーナ:サクシヨ	1								
11	A52150150	LID	フリースァサエ	1								
12	A52990030	GASKET	ガスケット	1								
13	010810614	BOLT	ボルト	6						M6x14		
14	052100250	O-RING	Oリング	1						P25		
15	A41140220	ADAPTER	ブツシグ	1								
16	A40610050	BREATHER	エアフリースァ	1								
17	A98410020	OIL GAUGE	オイルゲージ	1								
18	064700020	PLUGE	ツバツキプラグ:M20	1								
19	025100020	SEAL WASHER	シールワッシャ	1								
20	A40460660	OIL HOSE	オイルホース	1						φ 51.5x80		
21	398750440	HOSE BAND	ホースバンド	2								
22	A40400810	OIL PIPE	オイルパイプ:サクシヨ	1								
23	052300350	O-RING	Oリング	1						G35		
24	011511075	BOLT	ボルト	4						M10x75		
25	026100010	WASHER	ワッシャ	4						M10用		
26	A41110030	ADAPTER	アダプタ:ニツプル	1						R1		
27	A41120140	ADAPTER	メス・オスエルホ	2						R1/Rc1		
28	A40050030	FILTER ASSY	カートリッジフィルタ	1						Rc1x2		
29	A40400710	OIL PIPE	オイルパイプ	1						φ 28.6x11.6		
30	A40510270	BRACKET	ブラケット:フィルタ	1								
31	010810814	BOLT	フランジボルト	2						M8x14		
32	011511025	BOLT	ボルト	2						M10x25		
33	A99240200	WASHER	ワッシャ	2						M10用		
34	340670280	ADAPTER	アダプタ	2						90° エルホ(1/4)		

FIG.203 AIR CLEANER, MUFFLER
エアクリーナ, マフラー



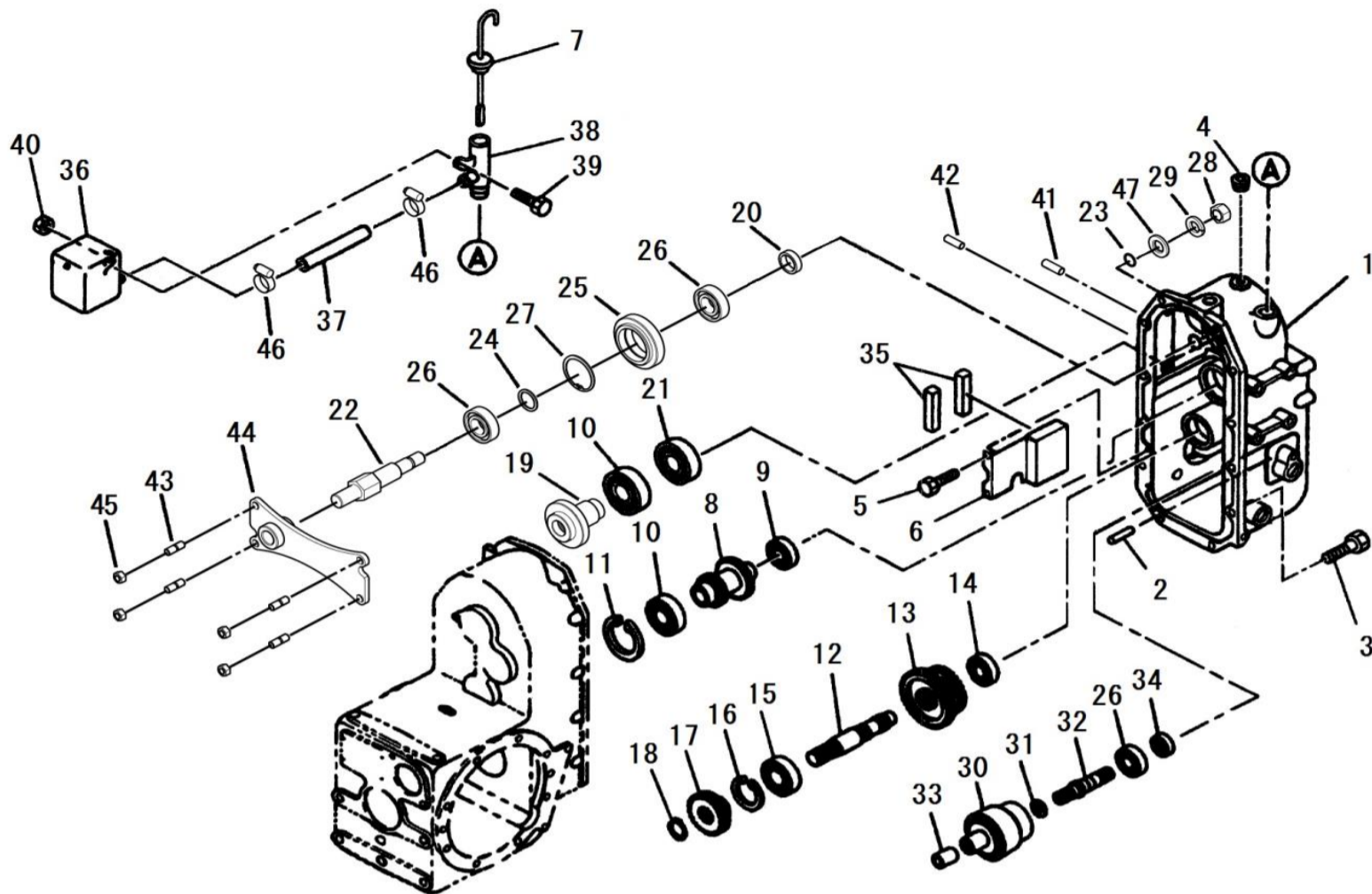
見出番号 Key No	部品番号 Parts No	部品名称 Parts Name		台当個数 Q'ty					互換性 R/P	適応号機 Application	型寸 Description	備考 Remarks
				ALL								
1	314602090	HOLDER	エアクリーナササエ:シタ	1								
2	010810820	BOLT	ボルト	2						M8x20		
3	023100008	NUT	ナット	2						M8		
4	314602080	HOLDER	エアクリーナササエ:ウエ	1								
5	010810820	BOLT	ボルト	2						M8x20		
6	314630530	CLAMP	エアクリーナバンド	1								
7	026100008	WASHER	ワッシャ	2						M8用		
8	022300008	U NUT :M8	ナット:U	2						M8		
9	314501060	AIR CLEANER ASSY	エアクリーナASSY	1								Inc.10~15
10	*	BODY ASSY	ボディ ASSY	1								
11	314531205	ELEMENT ASSY INNER	エレメントASSY;インナー	1								
12	314531206	ELEMENT ASSY OUTER	エレメントASSY;アウター	1								
13	314531207	COVER ASSY	カバーASSY	1								
14	314531208	VACUATOR VALVE	バキューエータバルブ	1								
15	314531204	INDICATOR	インジケータ	1								
16	314542070	AIR CLEANER HOSE	エアクリーナホース:IN	1								
17	067100078	HOSE BAND	ホースバンド	1								
18	314542080	AIR CLEANER HOSE	エアクリーナホース:OUT	1								
19	067100056	HOSE BAND	ホースバンド	1								
20	314110680	PIPE	テールパイプ	1								
21	198756220	HOSE BAND	ホースバンド	1								
22	310601090	ENGINE SUPPORT ;FL	エンジンサポート;FL	1								
23	310601100	ENGINE SUPPORT ;FR	エンジンサポート;FR	1								
24	010411425	BOLT	ボルト	6						M14x25		
25	027100014	SPRING WASHER	スプリングワッシャ	6						M14用		
26	398118230	RUBBER	ゴム	4								
27	021500010	NUT	ナット	8						M10		
28	310601110	ENGINE SUPPORT;RL	エンジンサポート;RL	1								
29	310601120	ENGINE SUPPORT;RR	エンジンサポート;RR	1								
30	010311055	BOLT	ボルト	4						M10x55		
31	021500010	NUT	ナット	8						M10		

FIG.204 TRANSMISSION,DRIVE
トランスミッション;走行



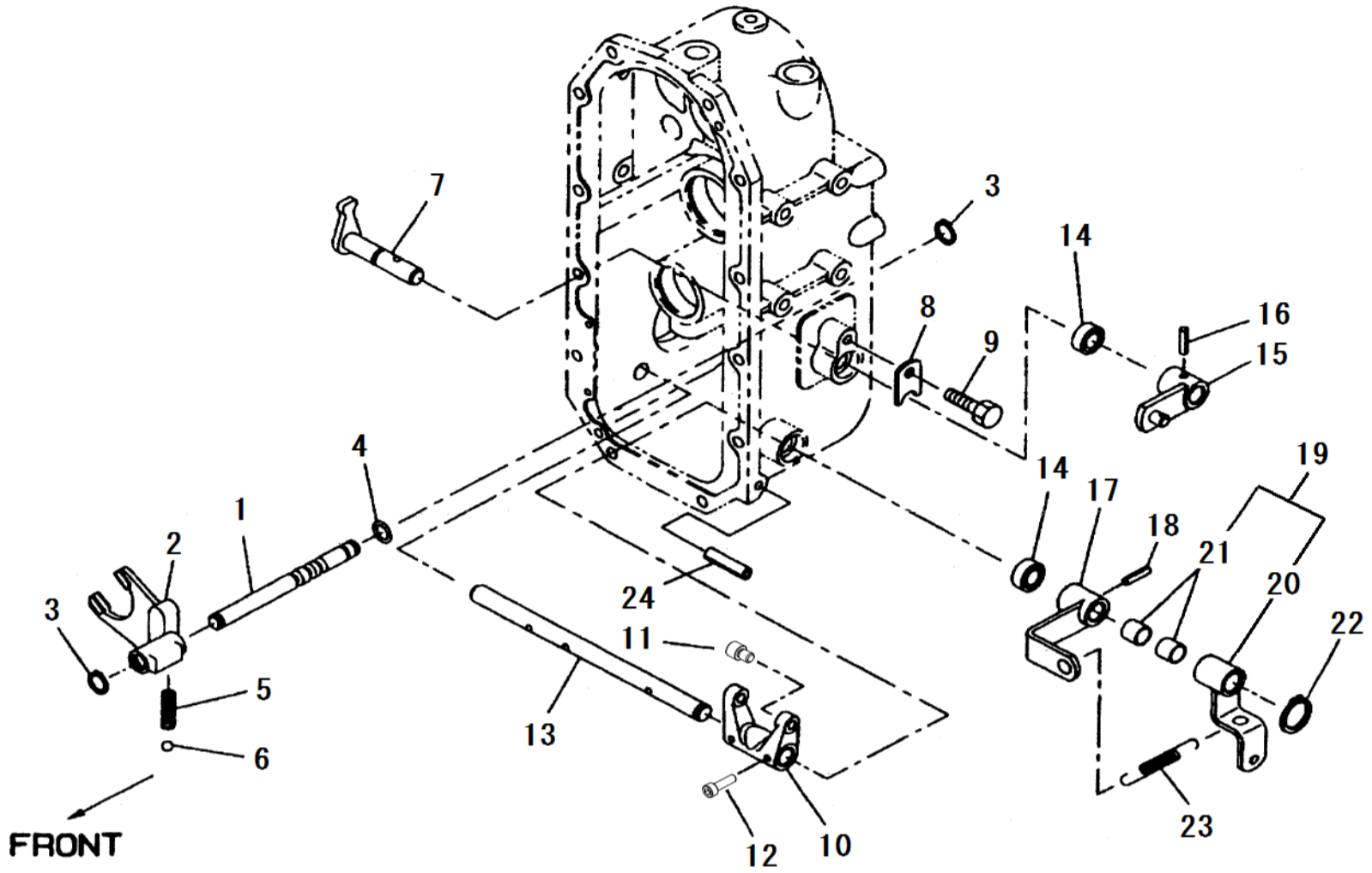
見出番号 Key No	部品番号 Parts No	部品名称 Parts Name		台当個数 Q'ty					互換性 R/P	適応号機 Application	型 寸 Description	備 考 Remarks
				ALL								
1	322119510	MISSION CASE	ミッションケース:カバー	1								
2	030501025	DOWEL PIN	ノックピン	1						φ 10x25		
3	011511030	BOLT	ボルト	10						M10x30,SW		
4	064410030	PLUG	プラグ:ロツカクアナ PT3/8	1						G3/8		
5	011140610	BOLT	ボルト	2						M6x10,SW	細目	
6	399568660	PLATE	プレート	1								
7	398400550	OIL GAUGE	オイルゲージ	1								
8	322521540	MAIN SHAFT	メインシャフト	1								
9	040106006	BEARING 6006	ボールベアリング	1						#6006		
10	040106207	BALL BEARING	ボールベアリング	2						#6207		
11	036500072	SNAP RING	スナップリング	1						H72	穴用	
12	322531610	COUNTER SHAFT	カウンターシャフト	1								
13	322361540	SLIDE GEAR B	スライドギヤB	1								
14	040106204	BEARING	ボールベアリング	1						#6204		
15	040109054	BALL BEARING	ボールベアリング	1						#6205R		
16	036500052	SNAP RING	スナップリング	1						H52	穴用	
17	322325740	FIXING GEAR A	コティギヤA	1								
18	036100025	SNAP RING	スナップリング	1						S25	軸用	
19	A22310690	FIXING GEAR A	コティギヤA	1								
20	A99232130	COLLAR	カラー:カウンタシャフト	1								
21	040106206	BALL BEARING	ボールベアリング	1						#6206		
22	A22210490	COUNTER SHAFT;A	カウンターシャフト:A	1								
23	052400140	O-RING	Oリング	1						S14		
24	A99210710	SPACER	スペーサ	1						φ 21.4xφ 27.2 t1.9		
25	A22310700	COUNTER GEAR A	カウンタギヤA	1								
26	040106004	BALL BEARING	ボールベアリング	3						#6004		
27	036500042	SNAP RING	スナップリング	1						H42	穴用	
28	021000014	NUT	ナット	1						M14		
29	027100014	SPRING WASHER	スプリングワッシャ	1						M14用		
30	320080101	CLUTCH ASSY	クラッチ ASSY	1								
31	399261320	THRUST WASHER	スラストワッシャ	1								
32	322514660	DRIVE SHAFT	ドライブシャフト	1								
33	398511930	BUSH	ブッシュ	1						φ 10xφ 12x12		
34	050202220	OIL SEAL	オイルシール	1								
35	324910090	MAGNET	マグネット	2								

FIG.204 TRANSMISSION,DRIVE
トランスミッション;走行



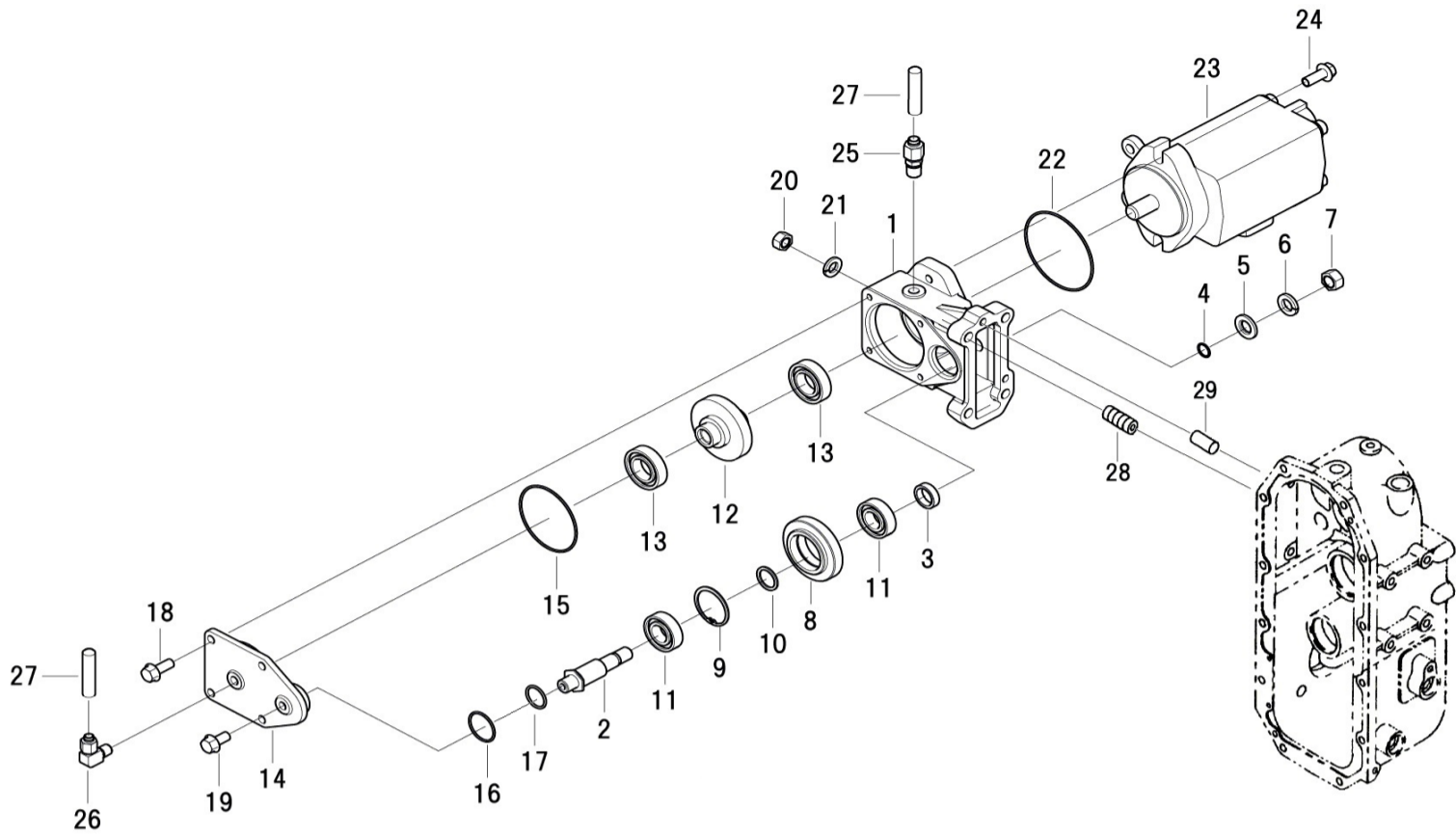
見出番号 Key No	部品番号 Parts No	部品名称 Parts Name		台当個数 Q'ty					互換性 R/P	適応号機 Application	型寸 Description	備考 Remarks
				ALL								
36	360102060	OIL TANK	オイルタンク	1								
37	340692490	OIL HOSE	オイルホース	1						L38		
38	340615881	PIPE.HOSE	アダプタ:チユウニユウ	1								
39	010810616	BOLT	ボルト	1						M6x16		
40	021300006	NUT	ナット	1						M6,SW		
41	030500820	DOWEL PIN	ノックピン	2						φ 8x20		
42	012111035	STUD BOLT	スタッドボルト	4						M10x35		
43	012110814	STUD BOLT	スタッドボルト	4						M8x14		
44	A22550120	BRACKET	ブラケット:シクウケ	1								
45	020900008	NUT	ナット	4						M8		
46	398756280	HOSE BAND	ホースバンド	2								
47	A99241030	WASHER	ワッシャ	1						φ 27.2x14, t3		

FIG.205 TRANSMISSION, SHIFTER
トランスミッション;シフター



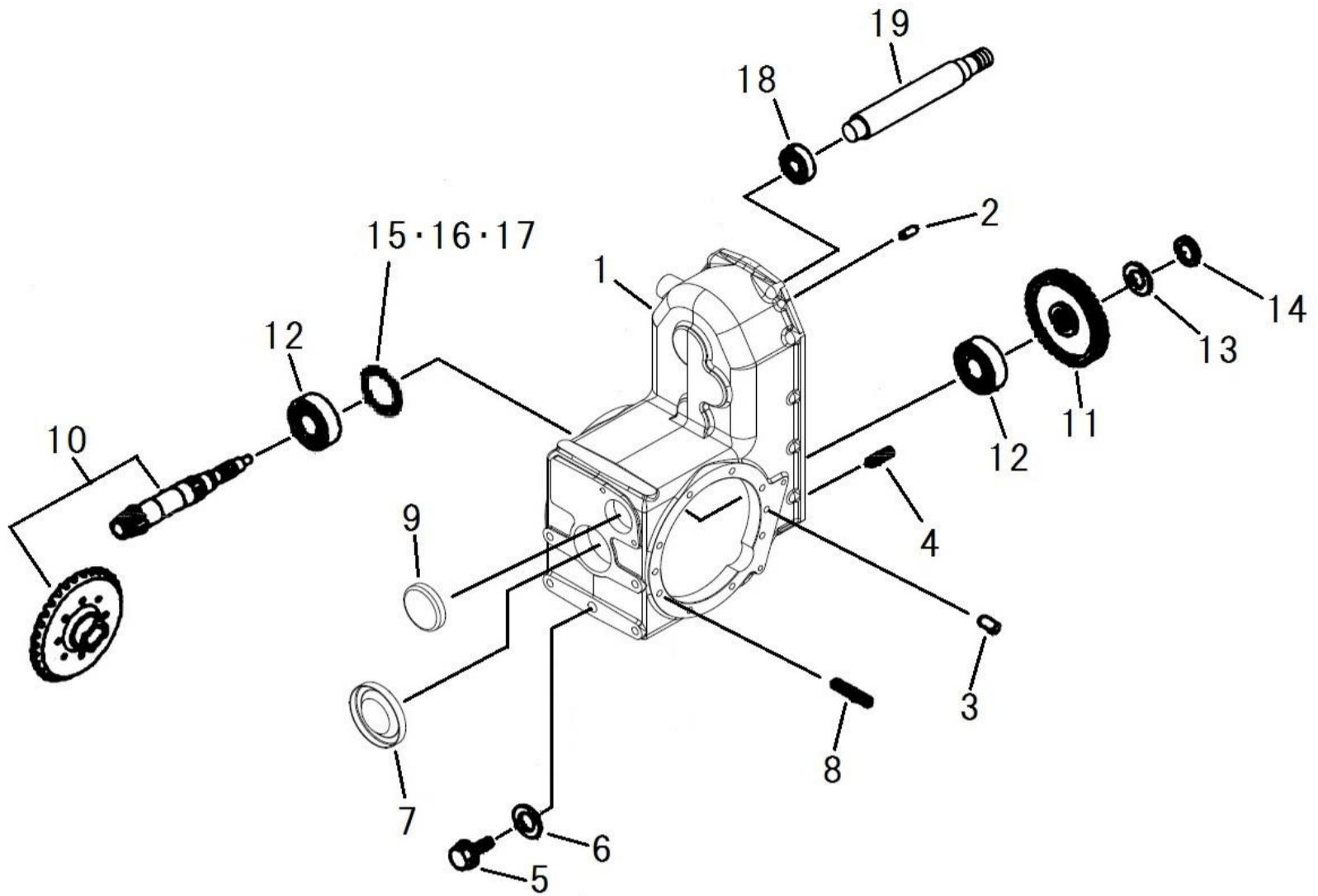
見出番号 Key No	部品番号 Parts No	部品名称 Parts Name		台当個数 Q'ty					互換性 R/P	適応号機 Application	型 寸 Description	備 考 Remarks
				ALL								
1	324312960	SHIFTER ROD	シフタロッド	1								
2	324412390	SHIFTER FORK	シフトフォーク	1								
3	036800010	SNAP RING	スナップリング	2						φ 10 P10	E型	
4	052100100	O-RING	Oリング	1								
5	398210280	SPRING	スプリング	1								
6	048100010	STEEL BALL	スチールボール	1								
7	324202700	SHIFT ARM	シフトアーム	1								
8	399564790	PLATE	プレート	1						M8x12,SW		
9	011510812	BOLT	ボルト	1								
10	324412290	SHIFTER FORK	シフトフォーク	1								
11	399612150	PIN	ピン	2								
12	010709043	BOLT:M6COATING	ボルト:M6コーティング	2						M6x25		
13	320210370	SHAFT	シャフト:4WD	1								
14	050203115	OIL SEAL	オイルシール	2								
15	324106720	CHANGE LEVER	チェンジレバー:フクシタ	1								
16	030300632	SPRING PIN	スプリングピン	1						φ 6x32		
17	324106610	CHANGE LEVER	チェンジレバー:4WD	1								
18	030300628	SPRING PIN	スプリングピン	1						φ 6x28		
19	324020990	CHANGE LEVER ASSY	チェンジレバー ASSY:4WD	1							Inc.20-21	
20	324106620	CHANGE LEVER	レバー:4WD	1								
21	398511310	BUSH	ブッシュ	2								
22	036100015	SNAP RING	スナップリング	1						S15	軸用	
23	398214450	SPRING	スプリング:スピードロック	1								
24	030300850	SPRING PIN	スプリングピン	1						φ 8x50		

FIG.206 MISSION CASE;PUMP
ミッションケース;ポンプ



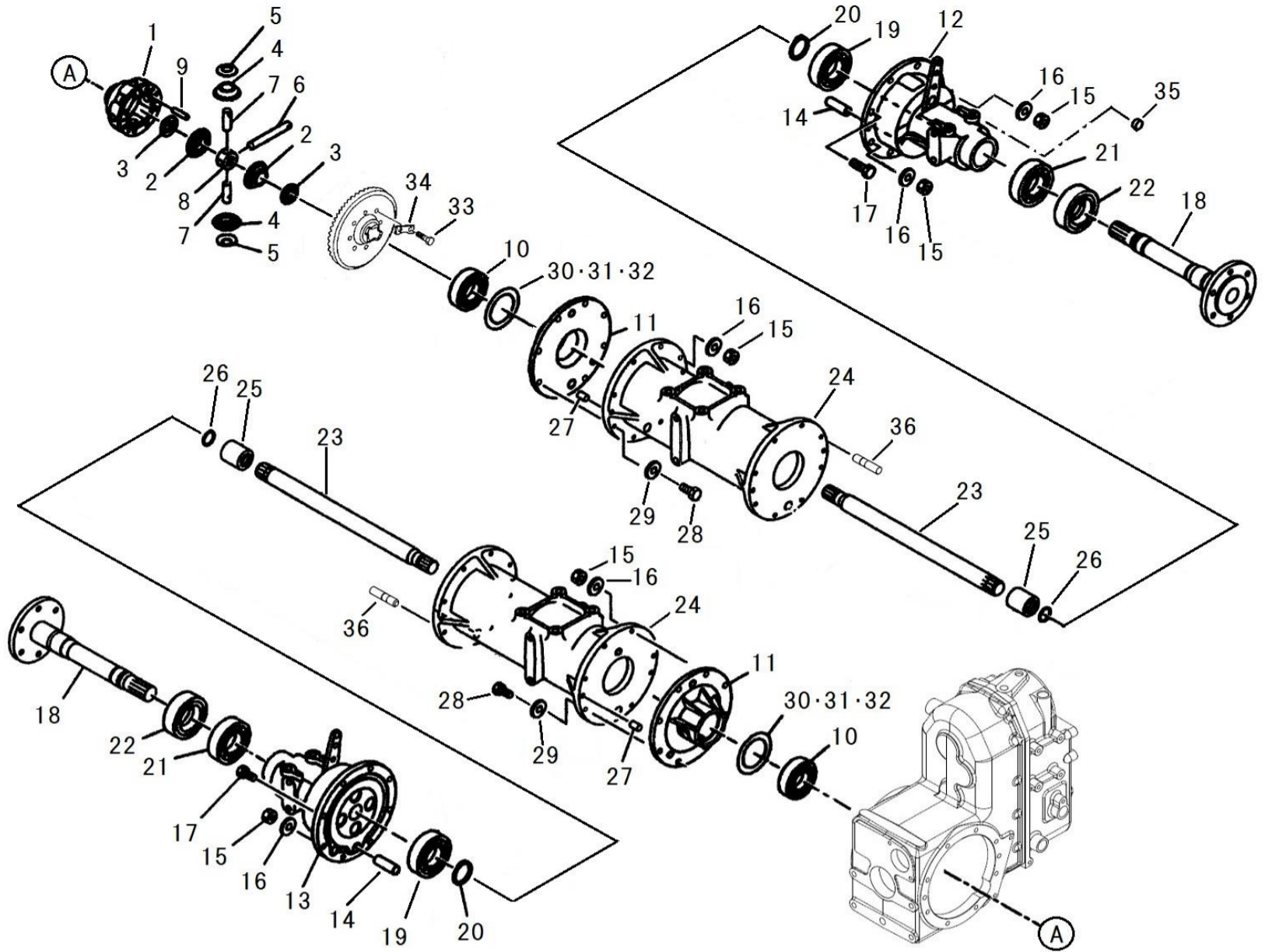
見出番号 Key No	部品番号 Parts No	部品名称 Parts Name		台当個数 Q'ty					互換性 R/P	適応号機 Application	型 寸 Description	備 考 Remarks
				ALL								
1	A22110380	GEAR BOX	ギヤボックス	1								
2	A22210500	COUNTER SHAFT B	カウンタシャフト:B	1								
3	A99232130	COLLAR	カラー:カウンタシャフト	1								
4	052400140	O-RING	Oリング	1						S14	軸用	
5	A99241030	WASHER	ワッシャ	1								
6	027100014	SPRING WASHER	スプリングワッシャ	1						M14		
7	021000014	NUT	ナット	1						M14	細目	
8	A22310710	COUNTER GEAR B	カウンタギヤ:B	1								
9	036500042	SNAP RING	スナップリング	1						H42	穴用	
10	A99210710	SPACER	スペーサ	1								
11	040106004	BALL BEARING	ボールベアリング	2						#6004		
12	A22310720	FIXING GEAR A	コテイギヤ:B	1								
13	040106005	BALL BEARING	ボールベアリング	2						#6005		
14	A22160310	COVER GEAR BOX	カバー:ギヤボックス	1								
15	052400750	O-RING	Oリング	1						S75		
16	052400350	O-RING	Oリング	1						S35		
17	052400150	O-RING	Oリング	1						S15		
18	010810820	BOLT	ボルト	4						M8x20		
19	010810816	BOLT	ボルト	1						M8x16		
20	020900010	NUT	ナット	4						M10		
21	027100010	SPRING WASHER	スプリングワッシャ	4						M10用		
22	052400900	O-RING	Oリング	1						S90		
23	A40040130	OIL PUMP	オイルポンプ	1								
24	010811025	BOLT	ボルト	2						M10x25		
25	A41510100	CONNECTER	コネクタ	1								
26	A41510110	ELBOW	90° エルボ	1								
27	A98160970	NYLON TUBE	ナイロンチューブ	2						L350(黒)		
28	012111035	STUD BOLT	スタッドボルト	4						M10x35		
29	030500820	DOWEL PIN	ノックピン	2						φ 8x20		

FIG.207 TRANSMISSION, DRIVE PINION
 トランスミッション;ドライブピニオン



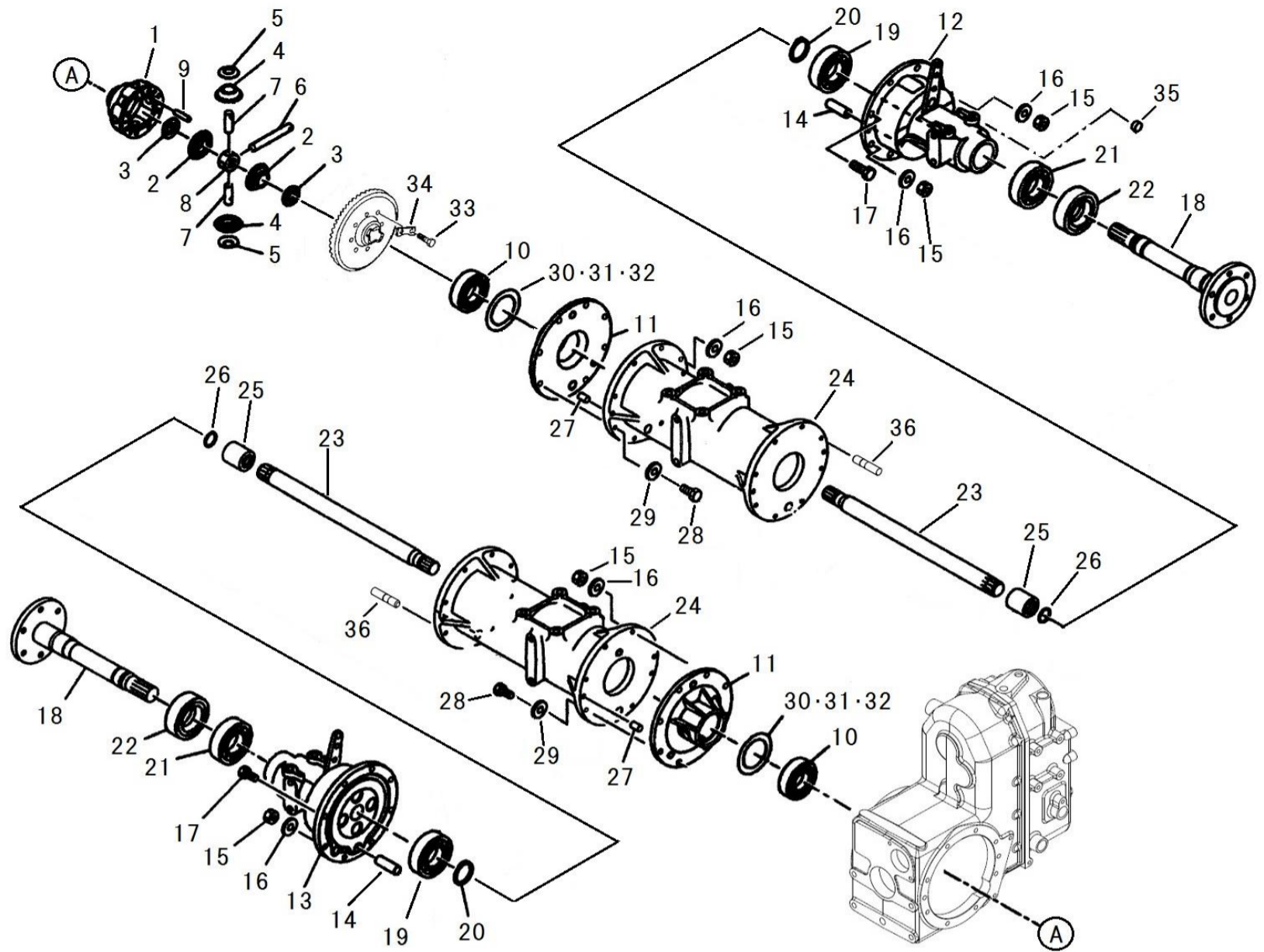
見出番号 Key No	部品番号 Parts No	部品名称 Parts Name		台当個数 Q'ty					互換性 R/P	適応号機 Application	型寸 Description	備考 Remarks
				ALL								
1	322119530	MISSION CASE	ミッションケース	1								
2	030500820	DOWEL PIN	ノックピン	2						φ 8x20		
3	030501032	DOWEL PIN	ノックピン	4						φ 10x32		
4	012111025	STUD BOLT	スタッドボルト	2						M10x25		
5	064600016	PLUG	ツバツキプラグ :M16	1						M16		
6	025100016	SEAL WASHER	シールワッシャ	1								
7	322140270	SEAL COVER	シールカバー	1								
8	012111040	STUD BOLT	スタッドボルト	4						M10x40		
9	322140640	SEAL COVER	シールカバー	1								
10	322051540	DRIVE PINION ASSY	ドライブピニオン ASSY	1								
11	322325750	FIXING GEAR A	コティギヤA	1								
12	042532306	TAPER ROLLER BEARING	テーパローラベアリング	2						#2306		
13	026100024	WASHER	ワッシャ	1						M24用		
14	020109079	NUT :M24X1.5	ナット :M24x1.5	1						M24x1.5	細目	
15	199280690	SHIM :0.1T	シム :0.1T	AR						t0.1		
16	199280700	SHIM :0.2T	シム :0.2T	AR						t0.2		
17	199280710	SHIM :0.5T	シム :0.5T	AR						t0.5		
18	040106304	BEARING 6304	ボールベアリング	1						#6304		
19	322514460	DRIVE SHAFT	ドライブシャフト	1								

FIG.208 DIFFERENTIAL, FRONT AXLE
デフ、フロントアクスル



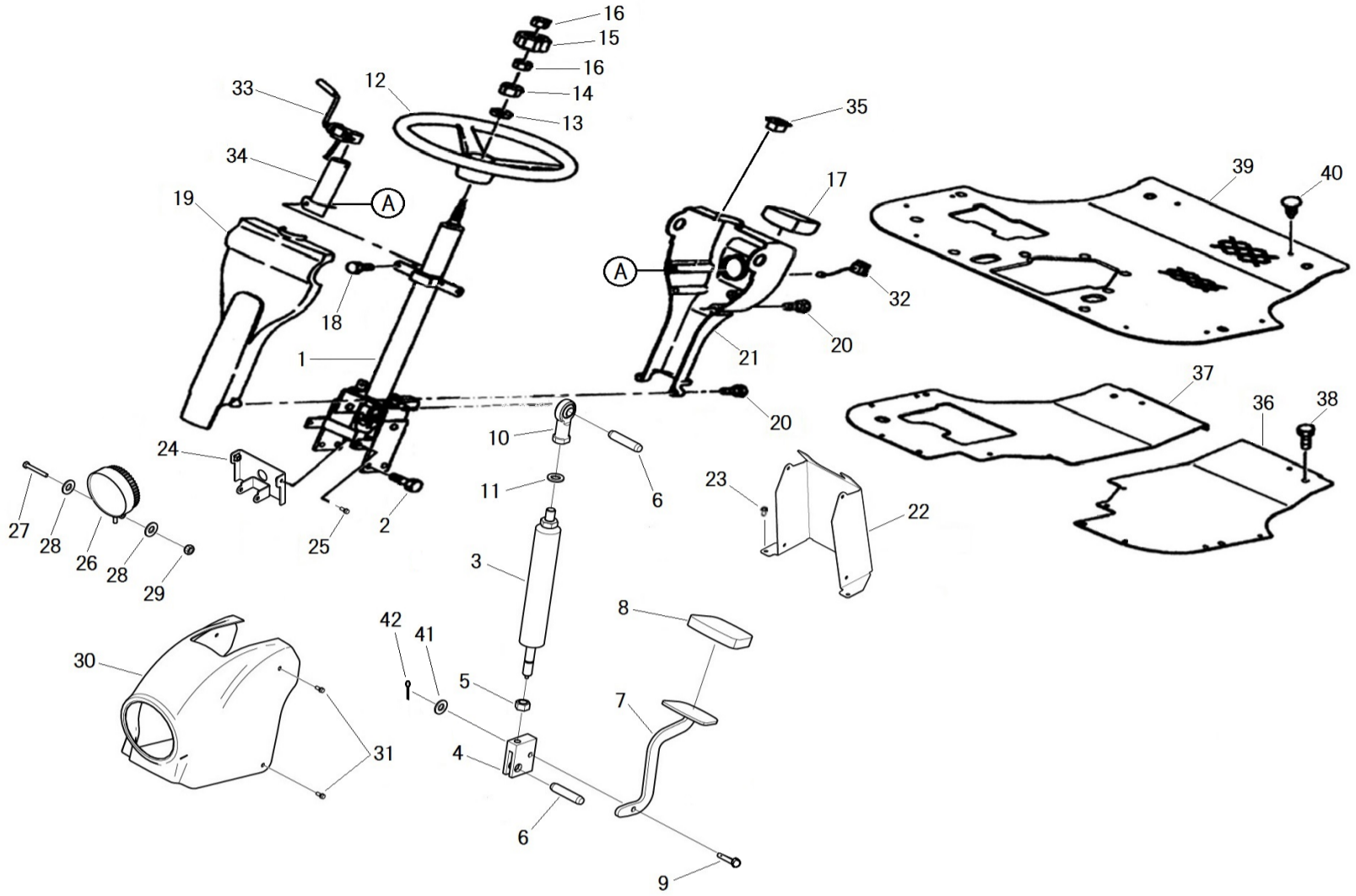
見出番号 Key No	部品番号 Parts No	部品名称 Parts Name	台当個数 Q'ty					互換性 R/P	適応号機 Application	型 寸 Description	備 考 Remarks
			ALL								
1	326110593	DIFF HOUSING デフケーシ	1								
2	326140030	DIFF GEAR デフギヤ	2								
3	399261250	THRUST WASHER スラストワッシャ	2								
4	326160030	DIFF PINION デフピニオン	4								
5	399260130	THRUST WASHER スラストワッシャ	4								
6	326130472	PINION SHAFT ピニオンシャフト	1								
7	326130343	PINION SHAFT ピニオンシャフト	2								
8	326170060	JOINT ピニオンシャフトコマ	1								
9	030500625	DOWEL PIN ノックピン	3						φ 6x25		
10	040106210	BALL BEARING ボールベアリング	2						#6210		
11	326220560	BEARING CARRIER デフウケ	2								
12	328002670	BRAKE ASSY ブレーキ ASSY:L	1								
13	328002680	BRAKE ASSY ブレーキ ASSY:R	1								
14	328260190	ANCHOR PIN アンカーピン	2								
15	021010010	NUT ナット	4						M10	細目	
16	027100010	LOCK WASHER スプリングワッシャ	4								
17	011511035	BOLT ボルト	2						M10x35,SW		
18	326301990	WHEEL SHAFT ホイールシャフト	2								
19	040106008	BALL BEARING ボールベアリング	2						#6008		
20	036100040	SNAP RING スナツプリング	2						S40	軸用	
21	040106008	BALL BEARING ボールベアリング	2						#6008		
22	050609047	OIL SEAL オイルシール :QLNY45	2								
23	326211770	DIFF SHAFT デフシャフト	2								
24	326345611	WHEEL SHAFT CASE ホイールシャフトケース	2								
25	322611360	COUPLING セツシュ	2								
26	036500032	SNAP RING スナツプリング	2						H32	穴用	
27	030501025	DOWEL PIN ノックピン	4						φ 10x25		
28	013131040	BOLT ボルト	12						M10x40		
29	027100010	LOCK WASHER スプリングワッシャ	12						M10用		
30	199280830	SHIM シム :0.5T	AR						t0.5		
31	199280820	SHIM シム :0.2T	AR						t0.2		
32	199280810	SHIM シム :0.1T	AR						t0.1		
33	010111030	BOLT ボルト	8						M10x30		
34	399310330	BLANK PLUG ロックワッシャ	4								
35	398460390	BLANK PLUG プラグ:15	2								

FIG.208 DIFFERENTIAL, FRONT AXLE
 デフ, フロントアクスル



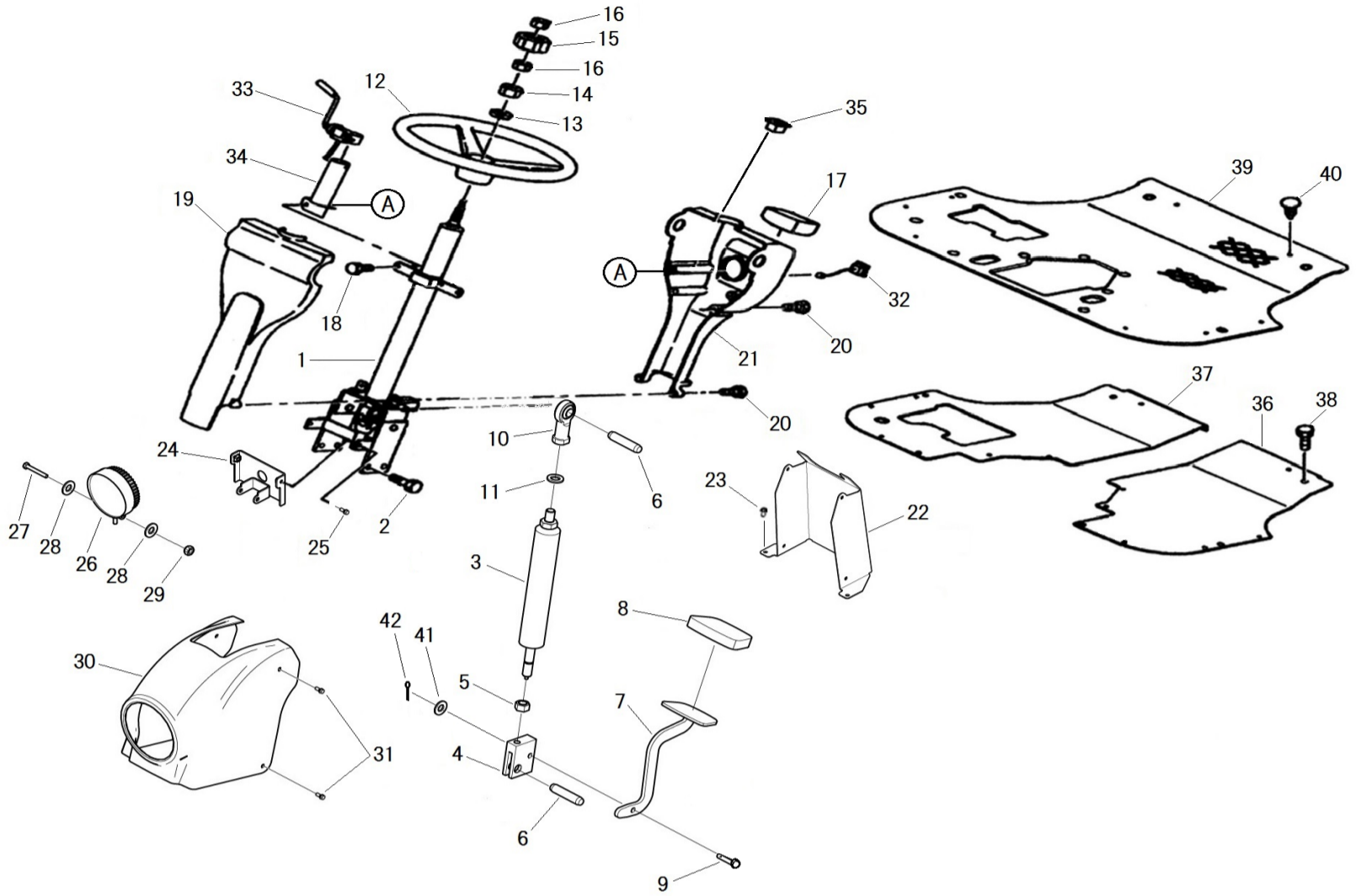
見出番号 Key No	部品番号 Parts No	部品名称 Parts Name		台当個数 Q'ty				互換性 R/P	適応号機 Application	型寸 Description	備考 Remarks
				ALL							
36	012111030	STUD BOLT	スタッドボルト	4						M10x30	

FIG.209 STEERING COLUMN & OPERATOR'S DECK
ステアリング コラム & オペレーターデッキ



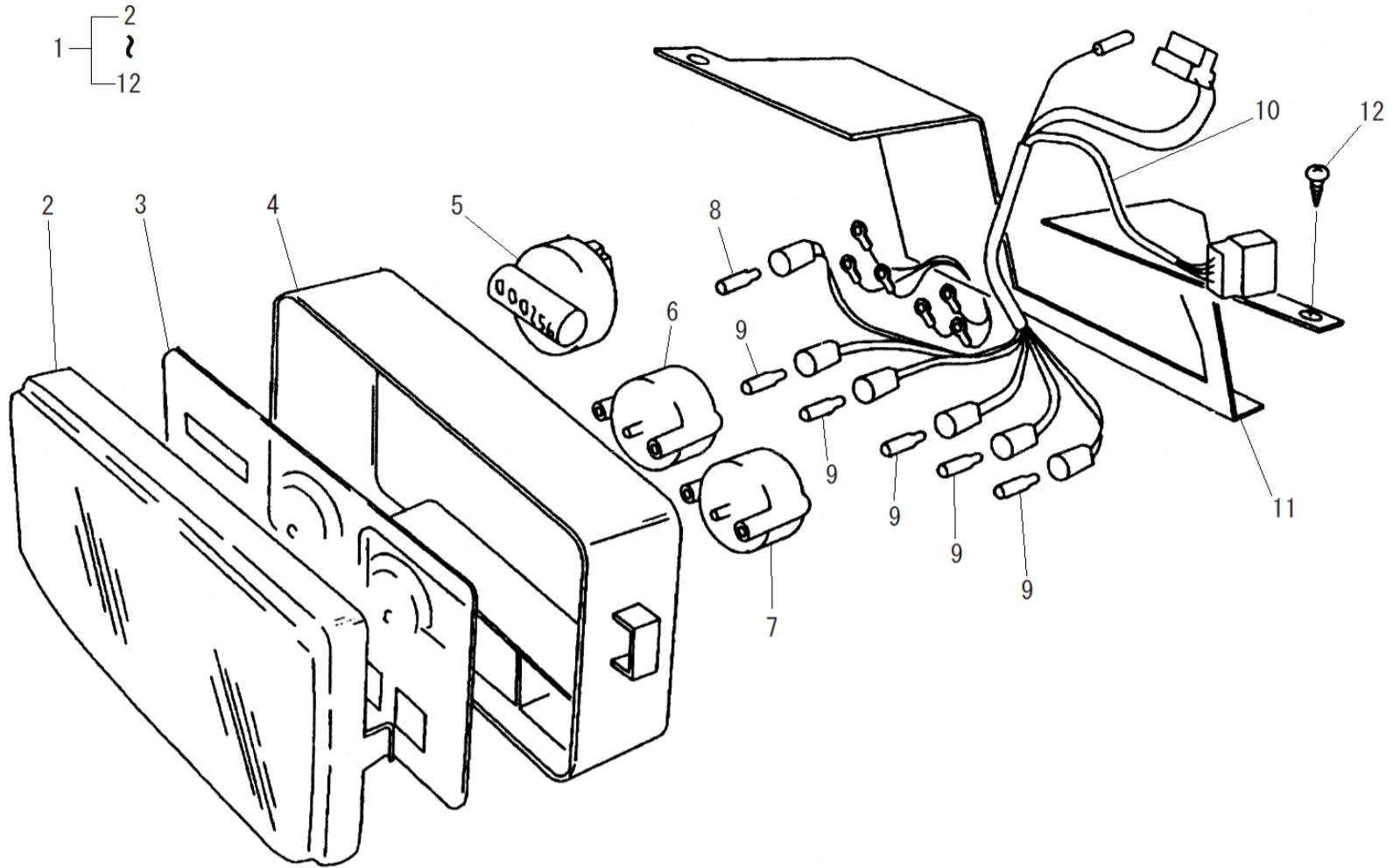
見出番号 Key No	部品番号 Parts No	部品名称 Parts Name		台当個数 Q'ty					互換性 R/P	適応号機 Application	型 寸 Description	備 考 Remarks
				ALL								
1	334040480	PIPE HANDLE ASSY	パイプハンドルASSY:T4	1								
2	011511020	BOLT	ボルト	4						M10x20,SW		
3	378910360	FREE ROCK	フリーロック	1								
4	324121020	FORK JOINT	フォークジョイント	1								
5	021000010	NUT	ナット	1						M10		
6	030509021	DOWEL PIN	ノックピン	2						φ 10x45		
7	358110940	PEDAL	ペダル	1								
8	398113000	RUBBER :PAD	ゴム:ペダル	1								
9	031310620	PIN	ヒアラタマピン	1						φ 6x20		
10	334801330	TIE ROD END	ロッドエンド	1								
11	026200010	WASHER	ワッシャ	2						M10用		
12	334310210	STEERING WHEEL	ステアリングホイール	1								
13	027100014	SPRING WASHER	スプリングワッシャ	1								
14	020800014	NUT	ナット	1						M14	細目	
15	334320171	HANDLE CAP:MC	ハンドルキャップ:MC	1								
16	020109125	NUT	ナット:M8-LH	2						M8,LH		
17	385041001	METER ASSY	メータ ASSY:MC	1							FIG210	
18	010810616	BOLT	ボルト	2						M6x16		
19	350711570	DASH BOARD:F	ダッシュボード:マエ	1								
20	011109012	BOLT	ボルト	4								
21	350711580	DASH BOARD:R	ダッシュボード:ウシロ	1								
22	350320470	LOWER COVER :R	ロアカバー:ウシロ	1								
23	010809001	BOLT	ボルト	4						M6x12		
24	A46650271	BRACKET	ブラケット:ライト	1								
25	010810616	BOLT	ボルト	2						M6x16		
26	385102270	LAMP ASSY	ランプASSY	1								
27	010310870	BOLT	ボルト	1						M8x70		
28	026100008	WASHER	ワッシャ	2						M8用		
29	022300008	U NUT :M8	ナット:U	1						M8		
30	350320451	LIGHT MASK	ライトマスク	1								
31	010809001	BOLT	ボルト	4						M6x12		
32	385201810	SWITCH ASSY	スイッチASSY	1								
33	385202800	SWITCH ASSY	スイッチASSY	1								
34	385953560	BRACKET	ブラケット	1								
35	385202930	SWITCH ASSY	スイッチASSY	1								

FIG.209 STEERING COLUMN & OPERATOR'S DECK
ステアリング コラム & オペレーターデッキ



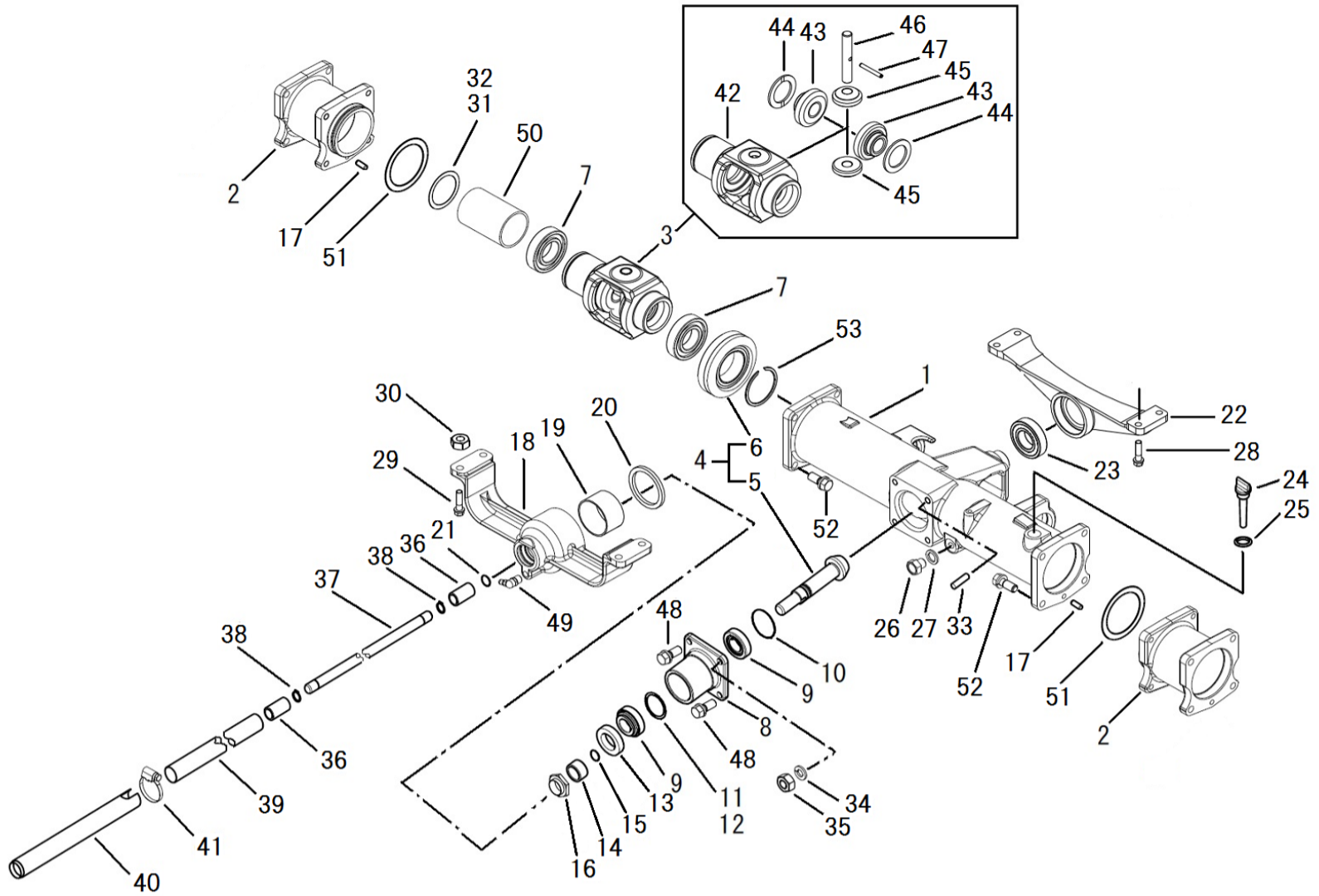
見出番号 Key No	部品番号 Parts No	部品名称 Parts Name		台当個数 Q'ty					互換性 R/P	適応号機 Application	型 寸 Description	備 考 Remarks
				ALL								
36	355606591	STEP	ステップ:L	1								
37	355606610	STEP	ステップ:R	1								
38	010810816	BOLT	ボルト	6						M8x16		
39	398123681	RUBBER	ゴム	1								
40	398340240	CLIP	クリップ	10								
41	026100006	WASHER	ワッシャ	1						M6用		
42	030102016	SPLIT PIN	スプリットピン	1						φ 2.0x16		

FIG.210 METER ASSY
メーターASSY



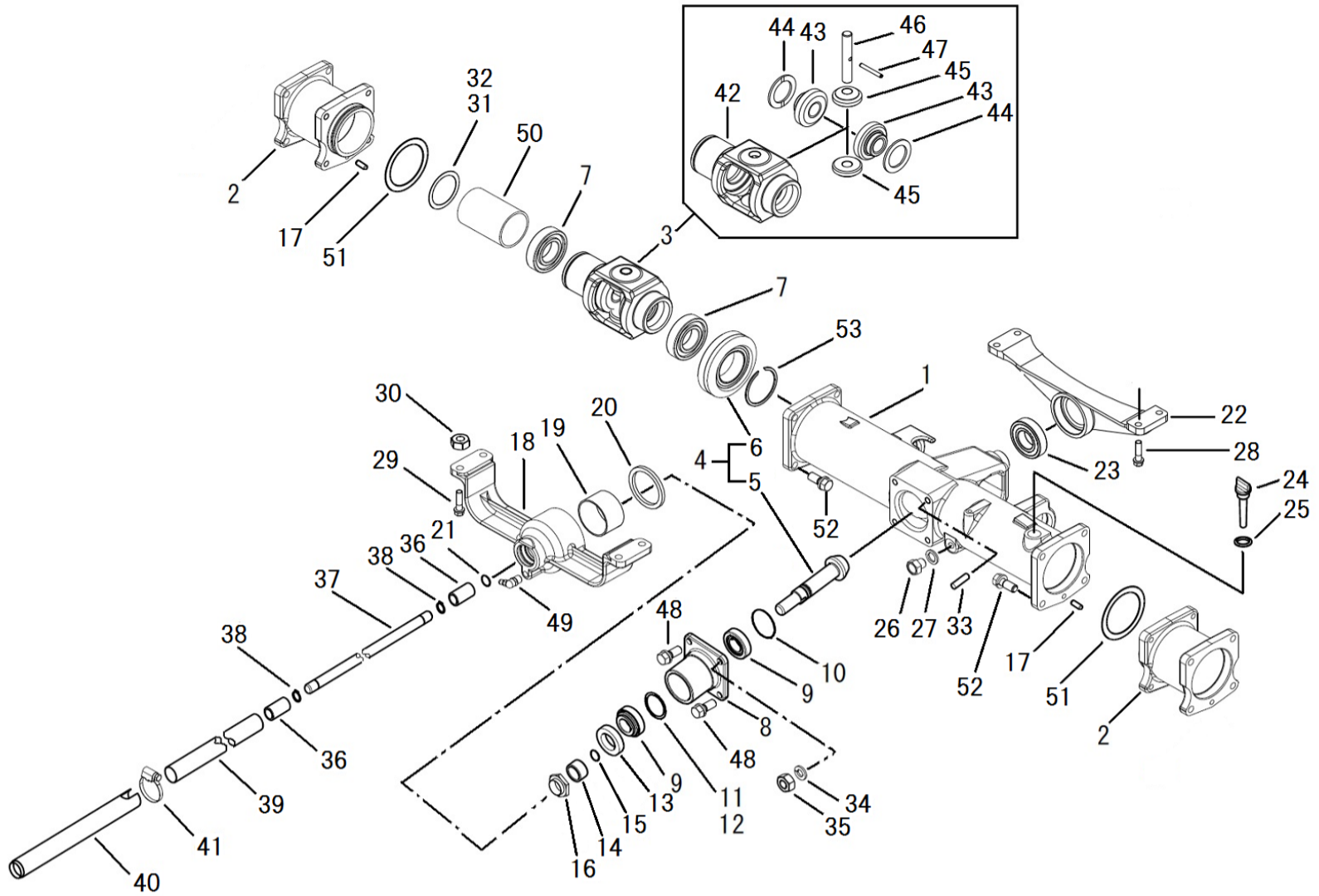
見出番号 Key No	部品番号 Parts No	部品名称 Parts Name		台当個数 Q'ty					互換性 R/P	適応号機 Application	型 寸 Description	備 考 Remarks
				ALL								
1	385040991	METER ASSY:MC	メータ ASSY:MC	1								
2	385470300	COVER	サービスパーツ:アクリルカバー	1								
3	*	GAUGE PLATE	プレート	1								
4	*	BODY	ボディ	1								
5	*	METER ASSY, HOUR	メーター	1								
6	*	METER ASSY, TEMP	メーター	1								
7	*	METER ASSY, FUEL	メーター	1								
8	385470302	BULB, 12V, 2W	サービスパーツ:バルブ 2W	1								
9	385470301	BULB, 12V, 3W	サービスパーツ:バルブ 3W	5								
10	*	WIRE HARNESS	ワイヤーハーネス	1								
11	*	PLATE, SUPPORT	プレート	1								
12	015600412	SCREW, M4 x 12	スクリュー	8						M4x12		

FIG.211 REAR AXLE, DIFFERENTIAL & HOUSING
リヤアクスル, デフ



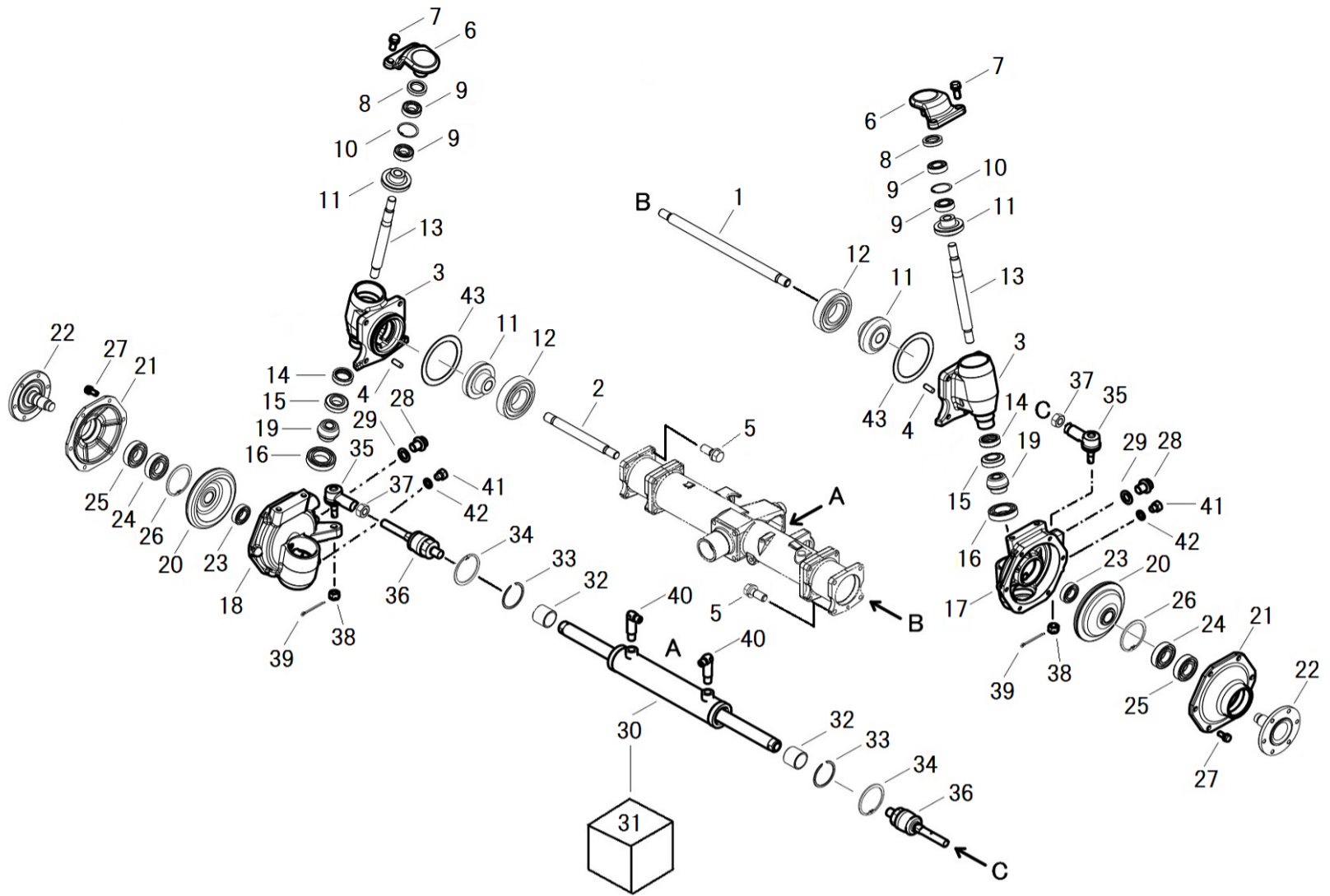
見出番号 Key No	部品番号 Parts No	部品名称 Parts Name		台当個数 Q'ty					互換性 R/P	適応号機 Application	型 寸 Description	備 考 Remarks
				ALL								
1	326345630	WHEEL SHAFT CASE	ホイールシャフトケース	1								
2	326345650	WHEEL SHAFT CASE	ホイールシャフトケース:エンチョウ	2								
3	326010420	DIFF ASSY	デフASSY	1							Inc.42~47	
4	322051530	DRIVE PINION ASSY	ドライブピニオン ASSY	1							Inc.5,6	
5	*	DRIVE PINION	ドライブピニオン	1								
6	*	RING GEAR	リングギヤ	1								
7	040106009	BALL BEARING	ボールベアリング	2						#6209		
8	322263130	BEARING HOLDER	ベアリングホルダ:リヤ	1								
9	042530205	TAPER ROLLER BEARING	テーパローラベアリング	2						#30205J		
10	052300600	O-RING	Oリング	1						G60		
11	199280560	SHIM :0.1T	シム :0.1T	A/R						t0.1		
12	199280580	SHIM :0.2T	シム 0.2T	A/R						t0.2		
13	050202332	OIL SEAL	オイルシール	1						D325211		
14	399232470	COLLAR	カラー	1								
15	052100210	O-RING	Oリング	1						P21		
16	399370740	NUT :M25X1.5	ナット :ジクタン	1						M25x1.5		
17	030500825	DOWEL PIN	ノックピン	2						φ 8x25		
18	322263310	BEARING HOLDER	ベアリングホルダ:マエ	1								
19	398510350	BUSH	ブッシュ: 65X40	1						φ 65x40		
20	050301165	OIL SEAL	オイルシール	1						G65806		
21	052300350	O-RING	Oリング	1						G35		
22	322262850	BEARING HOLDER	ベアリングホルダ:ウシロ	1								
23	040116207	BALL BEARING	ボールベアリング	1						#6207Z		
24	398400430	GAUGE	オイルゲージ	1								
25	025100020	SEAL WASHER	シールワッシャ	1								
26	010411212	BOLT	ボルト	1						M12x12	細目	
27	025100012	SEAL WASHER	シールワッシャ	1								
28	011511030	BOLT	ボルト	4						M10x30,SW		
29	011511040	BOLT	ボルト	4						M10x40,SW		
30	020900010	NUT	ナット	4						M10		
31	199280780	SHIM	シム:01	A/R						t0.1		
32	199280790	SHIM	シム:0.2	A/R						t0.2		
33	012111020	STUD BOLT	スタッドボルト	2						M10x20		
34	027100010	LOCK WASHER	スプリングワッシャ	2								
35	021010010	NUT	ナット	2						M10	細目	

FIG.211 REAR AXLE, DIFFERENTIAL & HOUSING
リヤアクスル, デフ



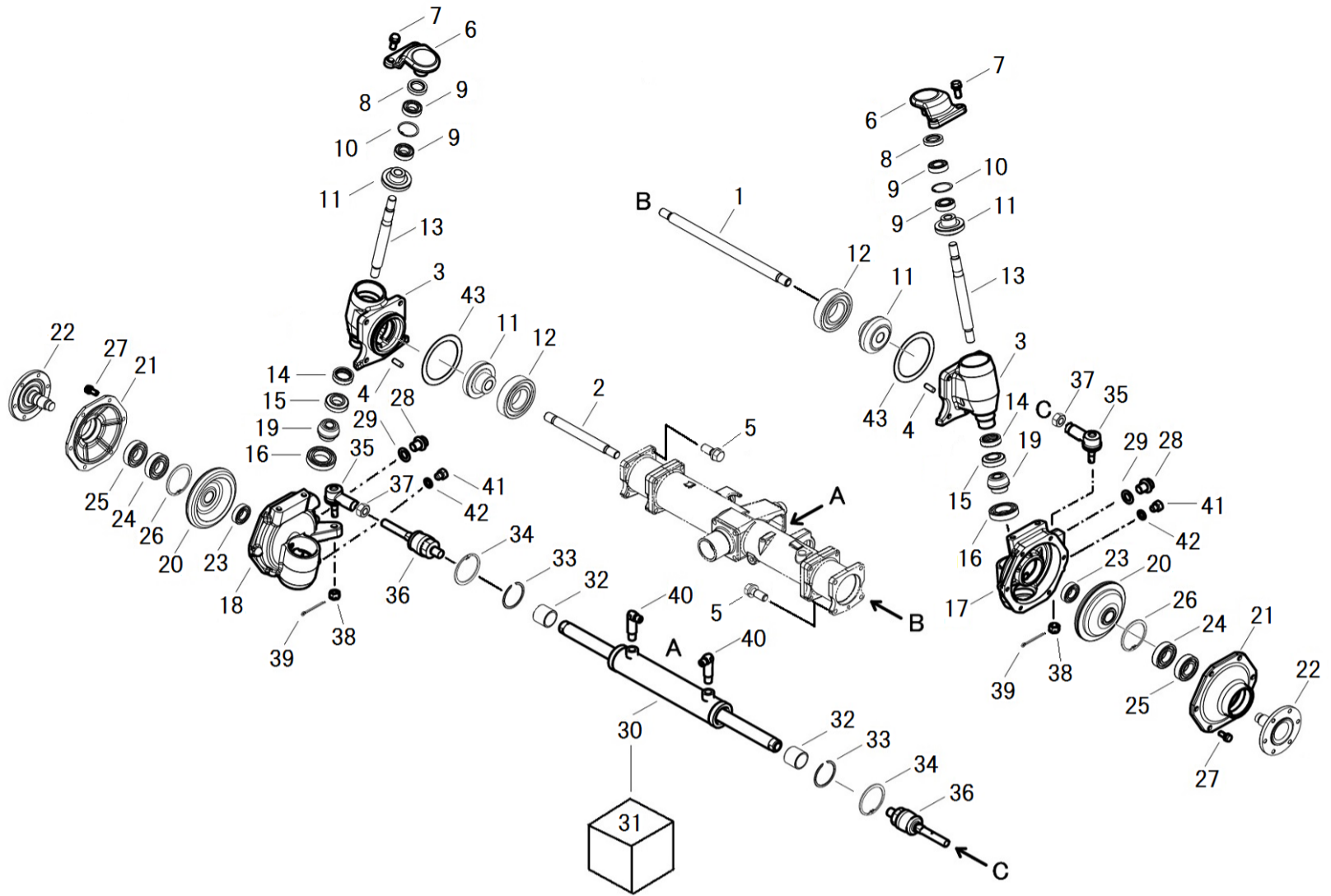
見出番号 Key No	部品番号 Parts No	部品名称 Parts Name		台当個数 Q'ty					互換性 R/P	適応号機 Application	型 寸 Description	備 考 Remarks
				ALL								
36	322613450	COUPLING	セツシュ	2								
37	322514781	DRIVE SHAFT	ドライブシャフト	1								
38	036100020	SNAP RING	スナップリング	2						S20	軸用	
39	320171630	PIPE	アブラトメカン	1								
40	320171860	PIPE	アブラトメカン	1								
41	398750260	BAND	ホースバンド:ハイ22-ハイ42	1								
42	326111100	DIFF HOUSING	デフケージ	1								
43	326140410	DIFF GEAR	デフギヤ	2								
44	399260890	THRUST WASHER	スラストワッシャ	2								
45	326160180	DIFF PINION	デフピニオン	2								
46	326130671	PINION SHAFT	ピニオンシャフト	1								
47	030300436	SPRING PIN	スプリングピン	1						φ 4x36		
48	011511025	BOLT	ボルト	2						M10x25,SW		
49	060609003	GREASE NIPPLE	グリスニップル	1								
50	399236260	COLLAR	カラー	1								
51	052300800	O-RING	オリング	2						G80		
52	011511035	BOLT	ボルト	4						M10x35,SW		
53	036300045	SNAP RING	スナップリング	1						S45	軸用	

FIG.212 REAR AXLE, WHEEL SHAFT
リヤアクスル, ホイールシャフト



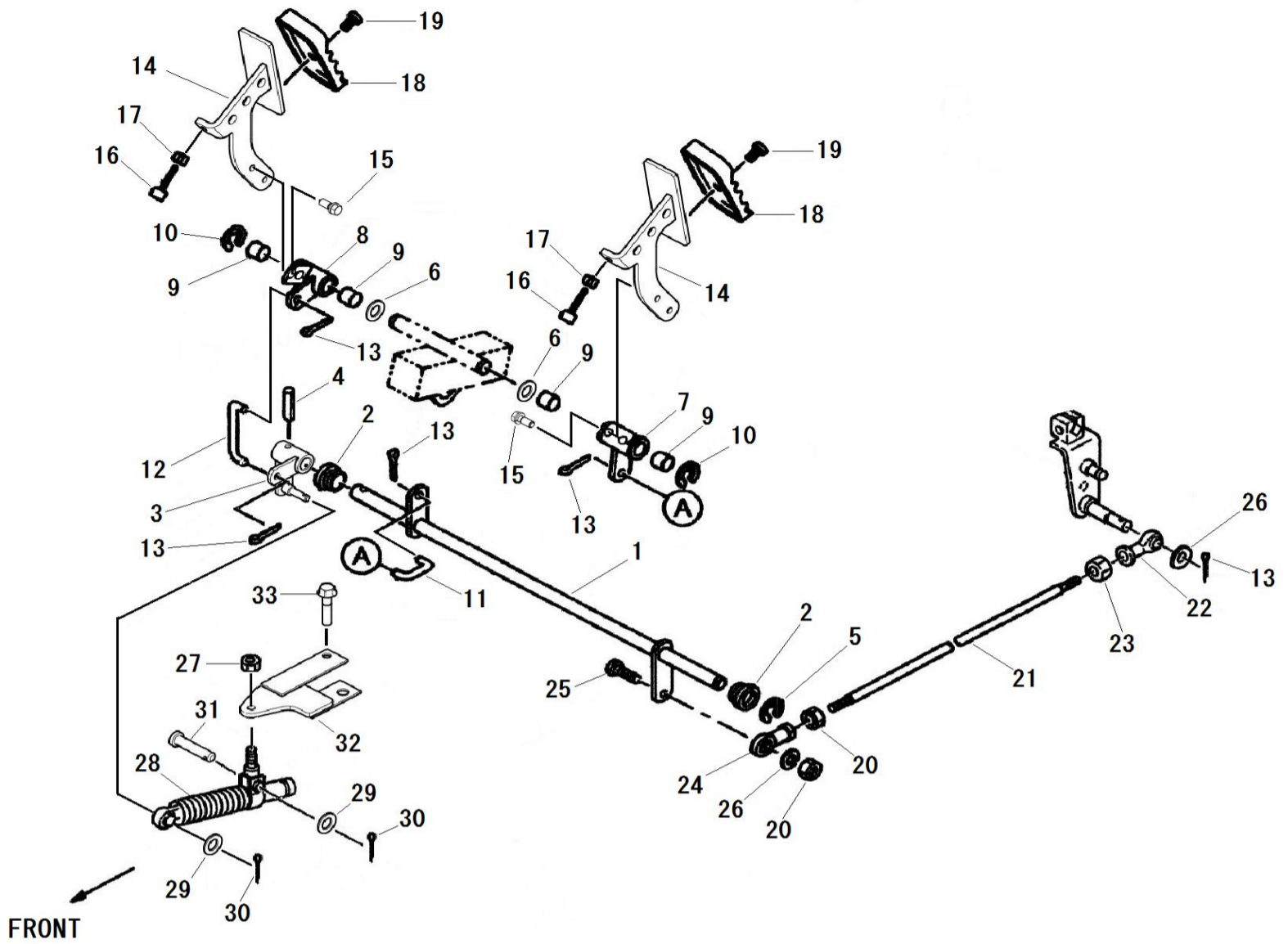
見出番号 Key No	部品番号 Parts No	部品名称 Parts Name		台当個数 Q'ty					互換性 R/P	適応号機 Application	型 寸 Description	備 考 Remarks
				ALL								
1	326211810	DIFF SHAFT	デフシャフト:L	1								
2	326211820	DIFF SHAFT	デフシャフト:R	1								
3	322119370	MISSION CASE	ミッションケース:アイトラ	2								
4	030500825	DOWEL PIN	ノックピン	2						φ 8x25		
5	011511035	BOLT	ボルト	8						M10x35,SW		
6	334525450	ARM	アーム:キングピン	2								
7	011511025	BOLT	ボルト	4						M10x25,SW		
8	050202332	OIL SEAL	オイルシール	2						D325211		
9	040106205	BALL BEARING	ボールベアリング	4						#6205		穴用
10	036500052	SNAP RING	スナップリング	2						H52		
11	326240770	FINAL PINION	ファイナルピニオン:アイトラ	4						Z13		
12	040106205	BALL BEARING	ボールベアリング	2						#6205		
13	322514690	DRIVE SHAFT	ドライブシャフト	2								
14	050609043	OIL SEAL	オイルシール :QLNY35	2								
15	042542006	TAPER ROLLER BEARING	テーパローラベアリング 32006J	2						#32006J		
16	040106006	BALL BEARING	ボールベアリング	2						#6006		
17	322119390	MISSION CASE	ミッションケース:ファイナルL	1								
18	322119410	MISSION CASE	ミッションケース:ファイナルR	1								
19	326240720	FINAL PINION	ファイナルピニオン	2								
20	326370860	FINAL GEAR	ファイナルギヤ	2								
21	322213790	COVER	ケースカバー:ファイナル	2								
22	326312381	WHEEL SHAFT	ホイールシャフト	2								
23	040109054	BALL BEARING	ボールベアリング	2						#6205R		
24	040106206	BALL BEARING	ボールベアリング	2						#6206		
25	050609043	OIL SEAL	オイルシール :QLNY35	2								
26	036100030	SNAP RING	スナップリング	2						φ 30		軸用
27	011510820	BOLT	ボルト	12						M8x20,SW		
28	064600016	PLUG	ツバツキプラグ :M16	2						M16		
29	025100016	SEAL WASHER	シールワッシャー	2								
30	344953680	CYLINDER ASSY	シリンダ ASSY	1								
31	344960443	SEAL KIT	シール KIT	1								
32	344960431	BUSHING	ブッシュ	2								
33	344960439	RING	トメワ	2								
34	036500052	SNAP RING	スナップリング	2						H52		穴用
35	334801512	TIE ROD END :R.H	タイロッドエンド :R.H	2								

FIG.212 REAR AXLE, WHEEL SHAFT
 リヤアクスル, ホイールシャフト



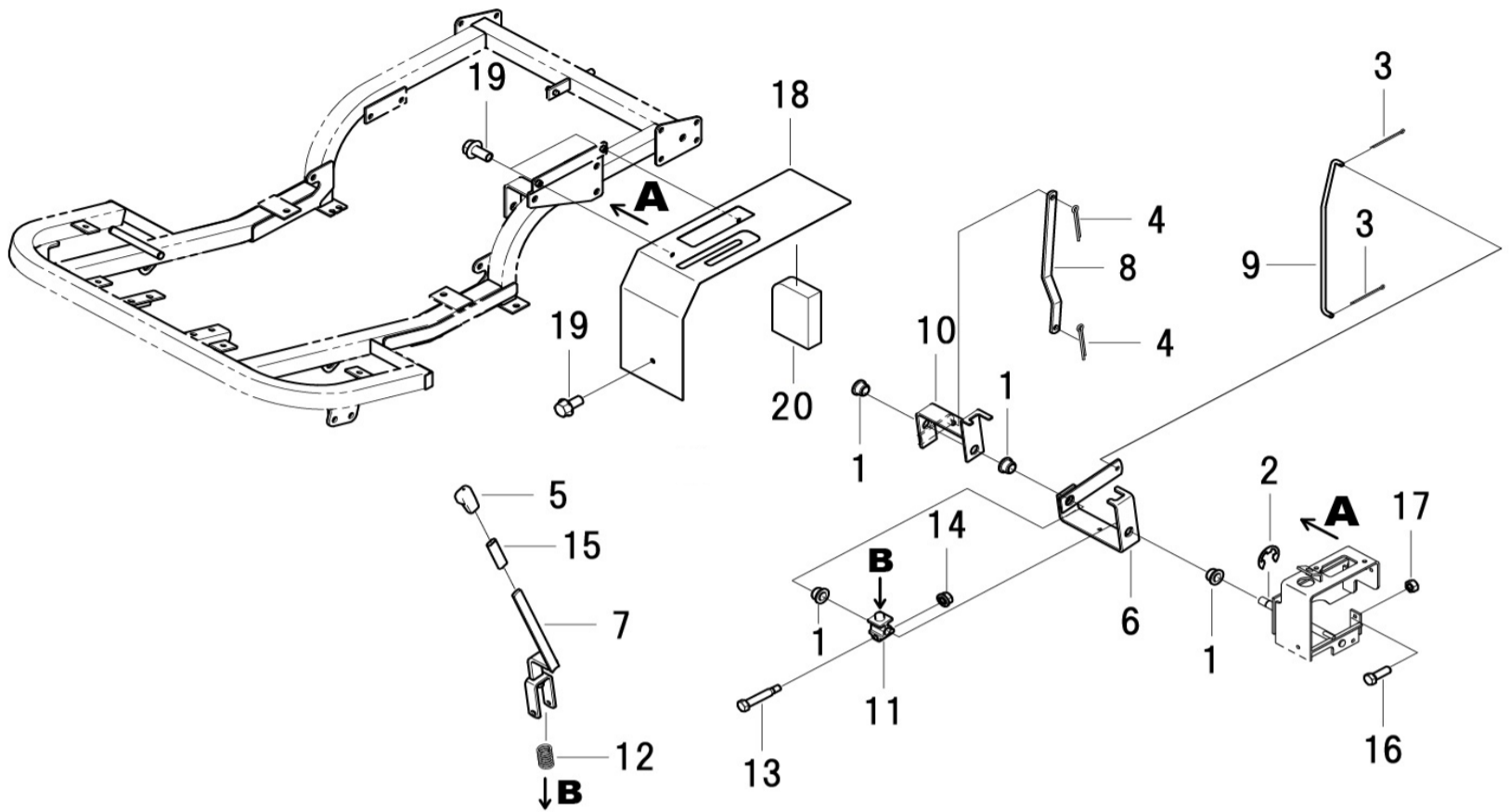
見出番号 Key No	部品番号 Parts No	部品名称 Parts Name		台当個数 Q'ty					互換性 R/P	適応号機 Application	型 寸 Description	備 考 Remarks
				ALL								
36	334801592	TIE ROD END	タイロッド・エンド	2								
37	020810014	NUT	ナット :M14X1.5	2						M14	細目	
38	334810206	CASTLE NUT	キャスルナット	2						M10	細目	
39	030103220	SPLIT PIN	スプリットピン	2						φ 3.2x20		
40	340671950	ADAPTOR	アダプタ:90エルホ	2								
41	010401212	BOLT	ボルト	2						M12x12	細目	
42	025100012	SEAL WASHER	シールワッシャ	2								
43	052300800	O-RING	Oリング	2						G80		

FIG.213 H.S.T PEDALS
H. S. Tペダル



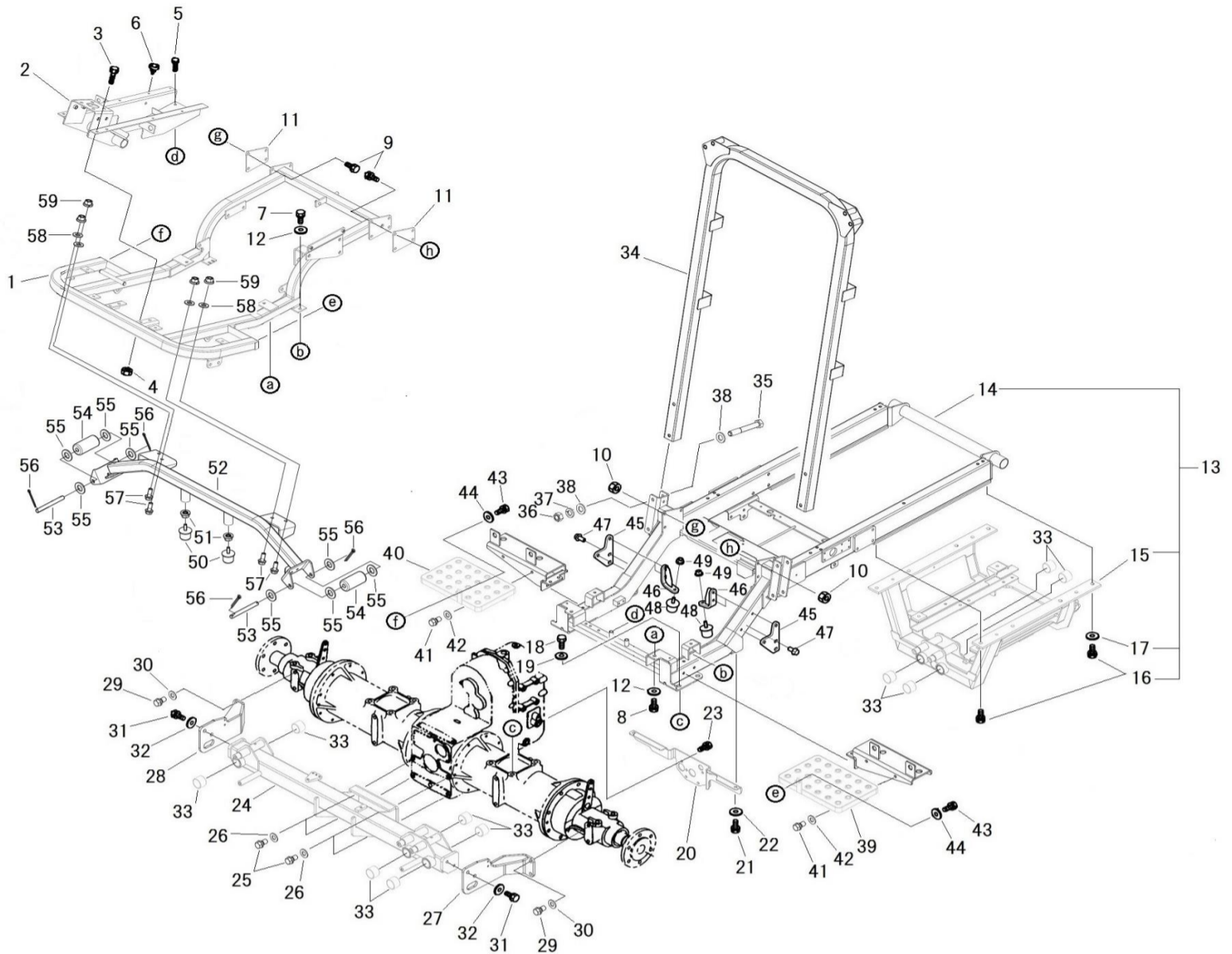
見出番号 Key No	部品番号 Parts No	部品名称 Parts Name	台当個数 Q'ty					互換性 R/P	適応号機 Application	型 寸 Description	備 考 Remarks
			ALL								
1	358200930	PEDAL SHAFT ペダルシャフト:HST	1								
2	398511320	BUSH ブッシュ	2								
3	324108400	ARM DAMPER アーム:ダンパ	1								
4	030300625	SPRING PIN スプリングピン	1						φ 6X25		
5	036800012	SNAP RING スナップリング:E	3						φ 12	E型	
6	026100014	WASHER ワッシャ	2								
7	324106770	CHANGE LEVER レバー:HST/F	1								
8	324106780	CHANGE LEVER レバー:HST/R	1								
9	398511310	BUSH ブッシュ	4								
10	036800012	SNAP RING スナップリング:E	2						φ 12	E型	
11	358511250	ROD:HST F ロッド:HST F	1								
12	358511490	ROD ロッド	1								
13	030102020	SPLIT PIN スプリットピン	5						φ 2.0x20		
14	358106010	PEDAL ペダル:HST	2								
15	010800816	BOLT ボルト	4						M8x16		
16	398111640	RUBBER ゴム	2								
17	020900008	NUT ナット	1						M8		
18	398118800	RUBBER PEDAL ゴム:ペダル	2								
19	398340540	CLIP クリップ	2								
20	020900008	NUT ナット	2						M6x14		
21	358511220	ROD ロッド	1						M8		
22	334800420	TIE ROD END タイロッドエンド:L	1								
23	020109125	NUT ナット:M8-LH	1								
24	334800360	TIE ROD END ロッド:エンド	1						M8,LH		
25	010810825	BOLT フランジ:ボルト	1						M8x25		
26	026100008	WASHER ワッシャ	1								
27	023100008	NUT ナット	1						M8		
28	378910370	DUMPER ダンパー	1								
29	026100008	WASHER ワッシャ	2								
30	030102020	SPLIT PIN スプリットピン	2						φ 2.0x20		
31	031310825	PIN ヒラアタマピン	1						φ 8x25		
32	344903300	BRACKET ブラケット:ダンパ	1								
33	010810816	BOLT フランジ:ボルト	1						M8x16		

FIG.214 CHANGE LEVER
シフター



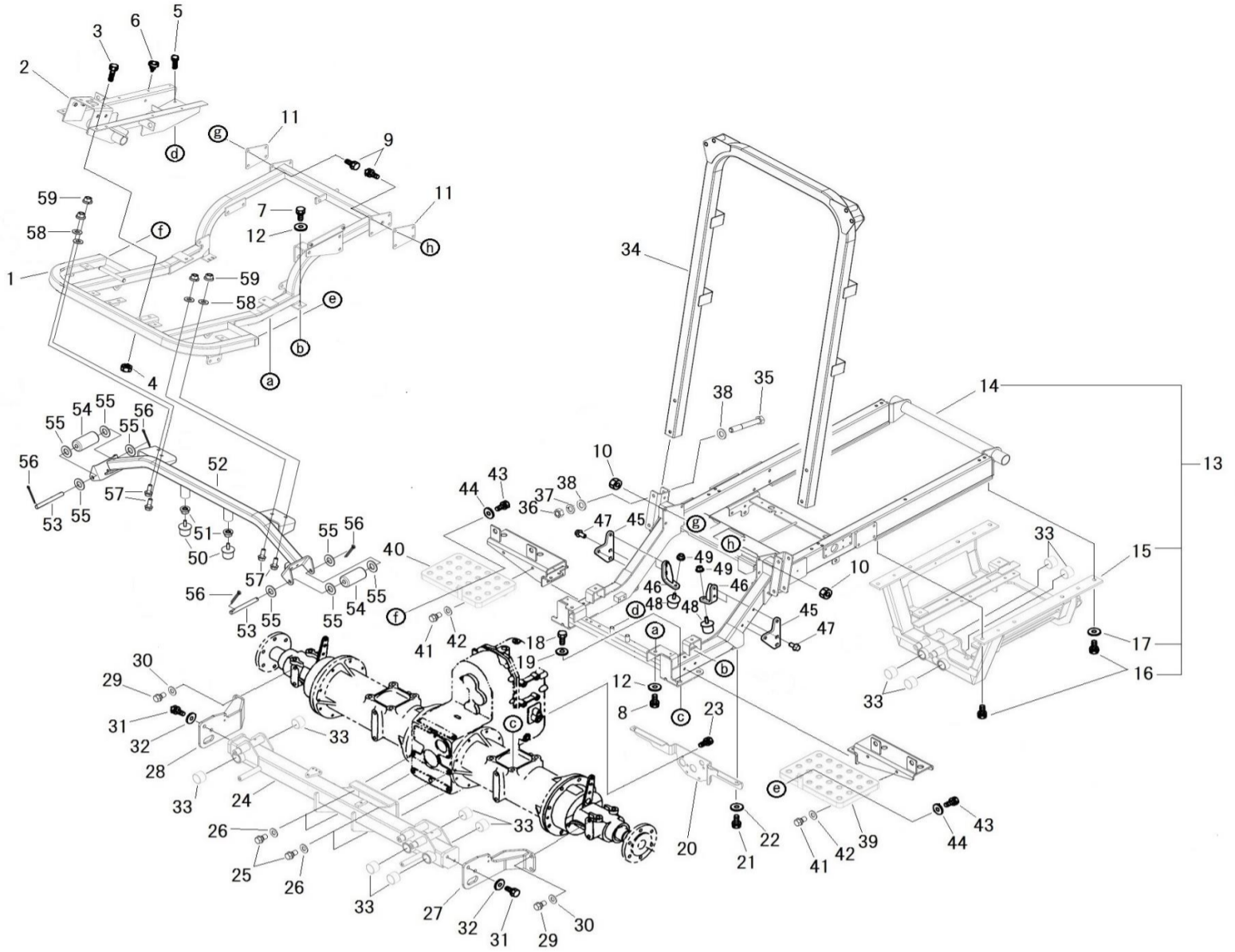
見出番号 Key No	部品番号 Parts No	部品名称 Parts Name		台当個数 Q'ty					互換性 R/P	適応号機 Application	型寸 Description	備考 Remarks
				ALL								
1	398511320	BUSH	ブッシュ	4								
2	036800012	SNAP RING	スナップリング	1								
3	030102025	SPLIT PIN	スプリットピン	2						φ 2.0x25		
4	030103225	SPLIT PIN	スプリットピン	2						φ 3.0x25		
5	398180890	GRIP	グリップ	1								
6	324106670	LEVER	レバー:4WDウエ	1								
7	324108390	LEVER	レバー:フク4WD	1								
8	324362160	SHIFT LINK	シフトリンク:フク	1								
9	324362150	SHIFT LINK	シフトリンク:4WD	1								
10	324106690	CHANGE LEVER	チェンジレバー	1								
11	324121000	BOSS	ボス	1								
12	398215500	SPRING	スプリング	1								
13	399431070	BOLT	ボルト	1						M8x56		
14	021500008	NUT	ナット	1						M8		
15	068109053	VINYL TUBE	ビニールチューブ	1								
16	010310825	BOLT	ボルト	1						M8x25		
17	020900008	NUT	ナット	1						M8		
18	350756660	LEVER GUIDE SHIFT	レバーガイド:シフト	1								
19	010810816	BOLT	ボルト	3						M8x16		
20	398136411	SPONGE	スポンジ:シタ	1								

FIG.215 FRAME
フレーム



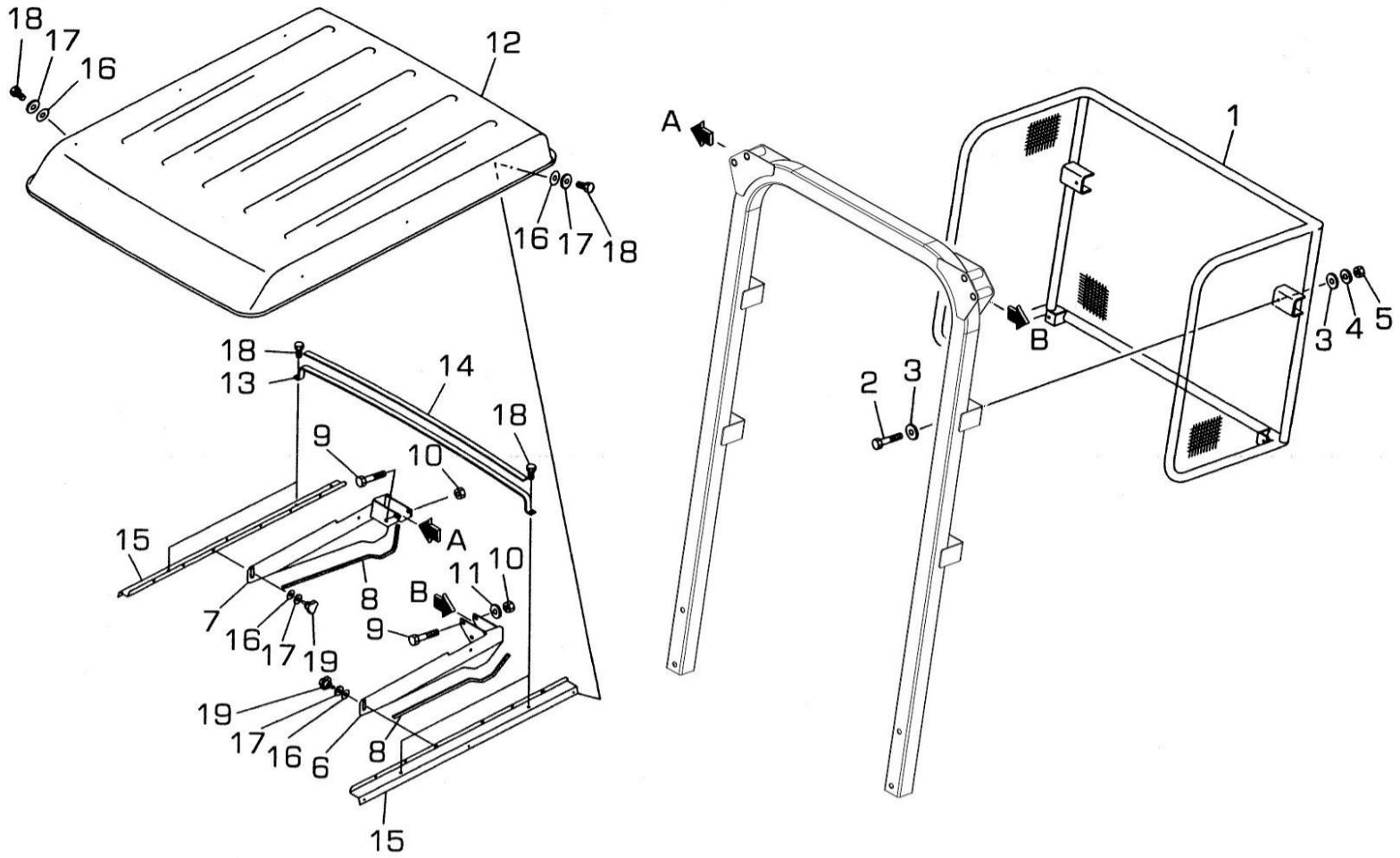
見出番号 Key No	部品番号 Parts No	部品名称 Parts Name		台当個数 Q'ty					互換性 R/P	適応号機 Application	型 寸 Description	備 考 Remarks
				ALL								
1	320553400	FRAME:UPPER	フレーム:ウエ	1								
2	320551691	FRAME	フレーム:マエ	1								
3	011510820	BOLT	ボルト	4						M8x20,SW		
4	021500008	NUT	ナット	4						M8,SW		
5	011510855	BOLT	ボルト	2						M8x55,SW		
6	398110110	RUBBER	ゴム	4								
7	011511030	BOLT	ボルト	2						M10x30,SW		
8	011511020	BOLT	ボルト	2						M10x20,SW		
9	010311025	BOLT	ボルト	6						M10x25		
10	021500010	NUT	ナット	6						M10,SW		
11	320580280	PLATE	プレート:シム	AR								
12	026100010	WASHER	ワッシャ	4								
13	320030120	FRAME ASSY	フレーム ASSY	1								
14	320553330	MAIN FRAME	メインフレーム	1								
15	320553350	FRAME	フレーム:ウシロ	1								
16	011511225	BOLT	ボルト	8						M12x25,SW		
17	026100012	WASHER	ワッシャ	4								
18	010411425	BOLT	ボルト	4						M14x25	細目	
19	027100014	SPRING WASHER	スプリングワッシャ	4								
20	320562210	FRAME	フレーム	1								
21	011511020	BOLT	ボルト	2						M10x25,SW		
22	026100010	WASHER	ワッシャ	2								
23	011511020	BOLT	ボルト	4						M10x20,SW		
24	A20300110	FRAME:FRONT	フレーム:マエ	1								
25	010131230	BOLT	ボルト	4						M12x30,HT		
26	399210750	SPACER	スペーサ	4								
27	320552520	FRAME	ブラケット:L	1								
28	320552540	FRAME	ブラケット:R	1								
29	010311225	BOLT	ボルト	4						M12x25		
30	026109018	WASHER	ワッシャ	4								
31	011511235	BOLT	ボルト	4						M12x35,SW		
32	026100012	WASHER	ワッシャ	4								
33	A98510220	BUSH	ブッシュ	10								
34	378313660	FRAME	ヒョケフレーム	1								
35	010311285	BOLT	ボルト	4						M12x85		

FIG.215 FRAME
フレーム



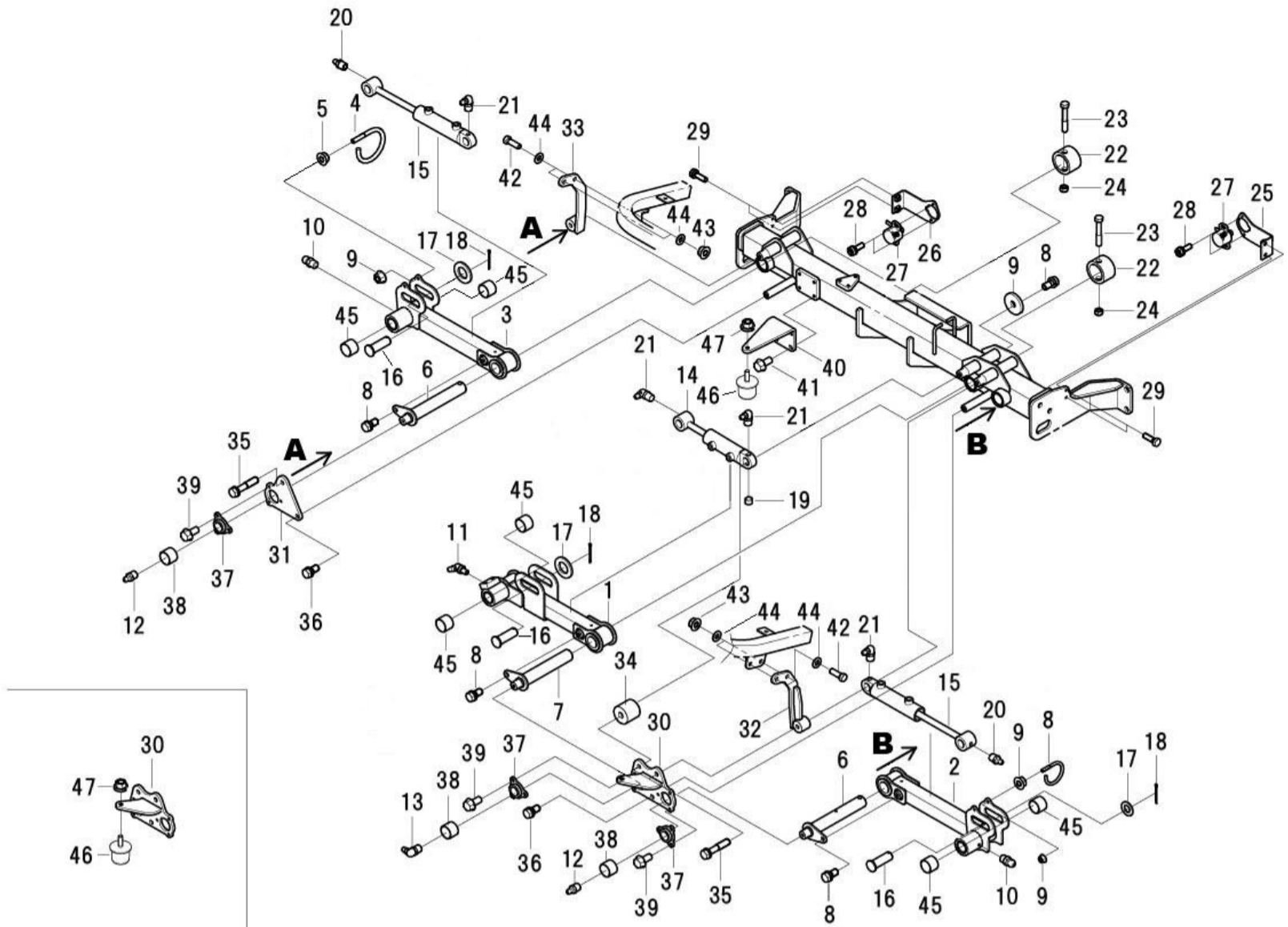
見出番号 Key No	部品番号 Parts No	部品名称 Parts Name		台当個数 Q'ty					互換性 R/P	適応号機 Application	型 寸 Description	備 考 Remarks
				ALL								
36	020900012	NUT	ナット	4						M12		
37	027100012	SPRING WASHER	スプリングワッシャ	4								
38	026100012	WASHER	ワッシャ	8								
39	355606630	STEP :L	ステップ:L	1								
40	355606650	STEP :R	ステップ:R	1								
41	011511020	BOLT	ボルト	4						M10x20,SW		
42	026100010	WASHER	ワッシャ	4								
43	011510820	BOLT	ボルト	2						M8x20,SW		
44	026100008	WASHER	ワッシャ	2								
45	A44320120	PLATE	プレート	2								
46	A44300290	STOPPER	ストッパ:RF	2								
47	010811020	BOLT	ボルト	4						M10x20		
48	A98120980	RUBBER	ホウシゴム	2								
49	021500010	NUT	ナット	2						M10,SW		
50	A98120980	RUBBER	ホウシゴム	2								
51	021500010	NUT	ナット	2								
52	A44300311	ARM GUIDE	アームガイド	1								
53	A99611010	PIN	ピン:ローラ	2								
54	A98120990	RUBBER	ゴム:ローラ	2								
55	026100014	WASHER	ワッシャ	8								
56	030104035	SPLIT PIN	スプリットピン	4						φ 4.0x35		
57	010811025	BOLT	ボルト	4						M10x25		
58	026100010	WASHER	ワッシャ	4								
59	021500010	NUT	ナット	4						M10,SW		

FIG.216 NET, ROOF
ネット, ルーフ



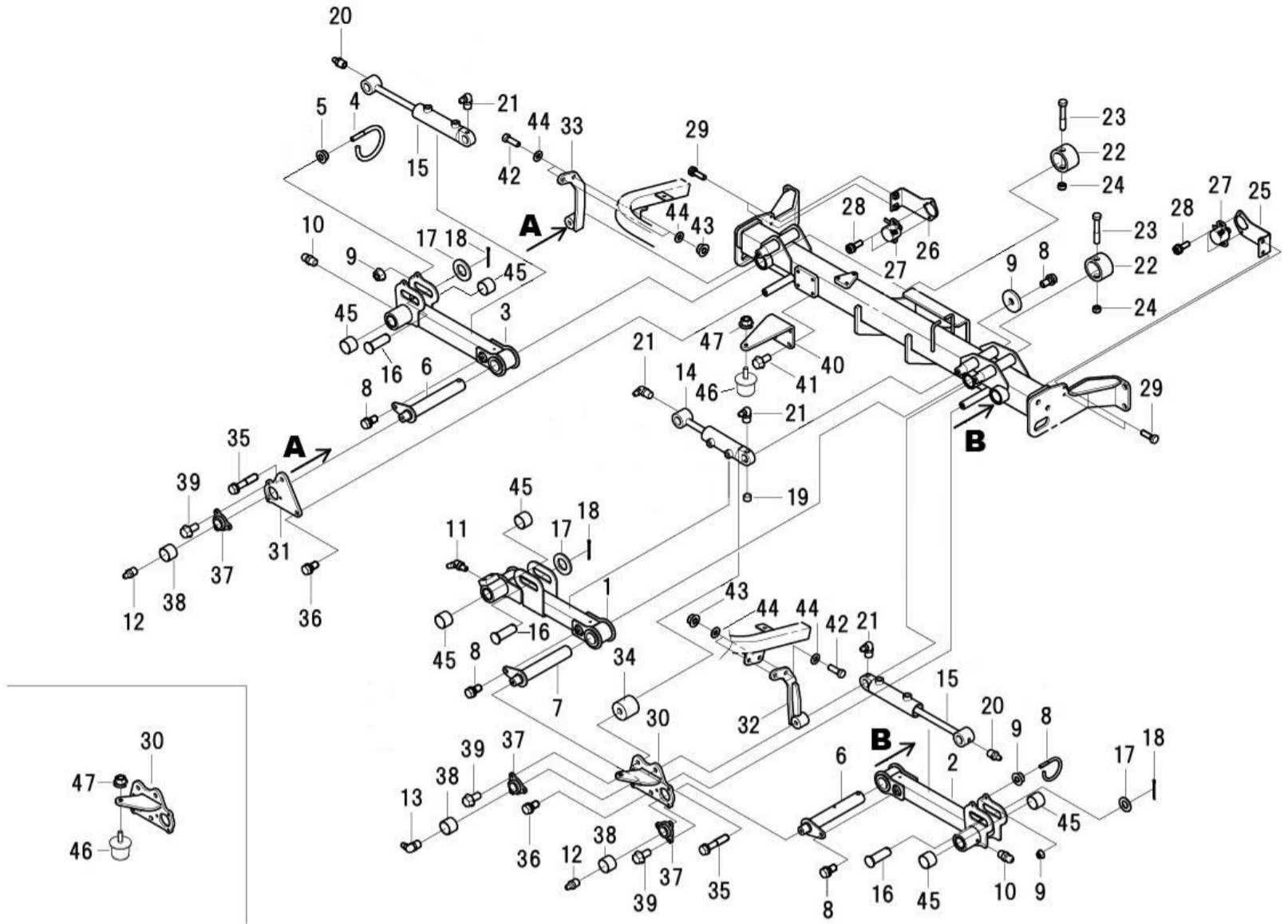
見出番号 Key No	部品番号 Parts No	部品名称 Parts Name		台当個数 Q'ty					互換性 R/P	適応号機 Application	型 寸 Description	備 考 Remarks
				ALL								
1	A68260020	NET	ホウキウネット	1							OP	
2	010310825	BOLT	ボルト	4						M8x25	OP	
3	026100008	WASHER	ワッシャ	8							OP	
4	027100008	LOCK WASHER	スプリングワッシャ	4						M8用	OP	
5	020500008	NUT	ナット	4						M8	OP	
6	378351270	BRACKET;R	ブラケット;R	1							OP	
7	378351250	BRACKET;L	ブラケット;L	1							OP	
8	398116380	RUBBER	ゴム	2							OP	
9	010311080	BOLT	ボルト	4						M10x80	OP	
10	020500010	NUT	ナット	4						M10	OP	
11	*											
12	378650140	ROOF	ルーフ	1							OP	
13	378150280	ARCH	アーチ	2							OP	
14	398131270	SPONGE	スポンジ	2							OP	
15	378200780	HOOD SUPPORT	フードサポート	2							OP	
16	398113760	RUBBER	ゴム	12							OP	
17	026109033	WASHER	ワッシャ	10							OP	
18	011510820	BOLT	ボルト	10						M8x20,SW	OP	
19	498330120	KNOB	ファスタ	4							OP	

FIG.217 LIFT FRONT
フロントリフト



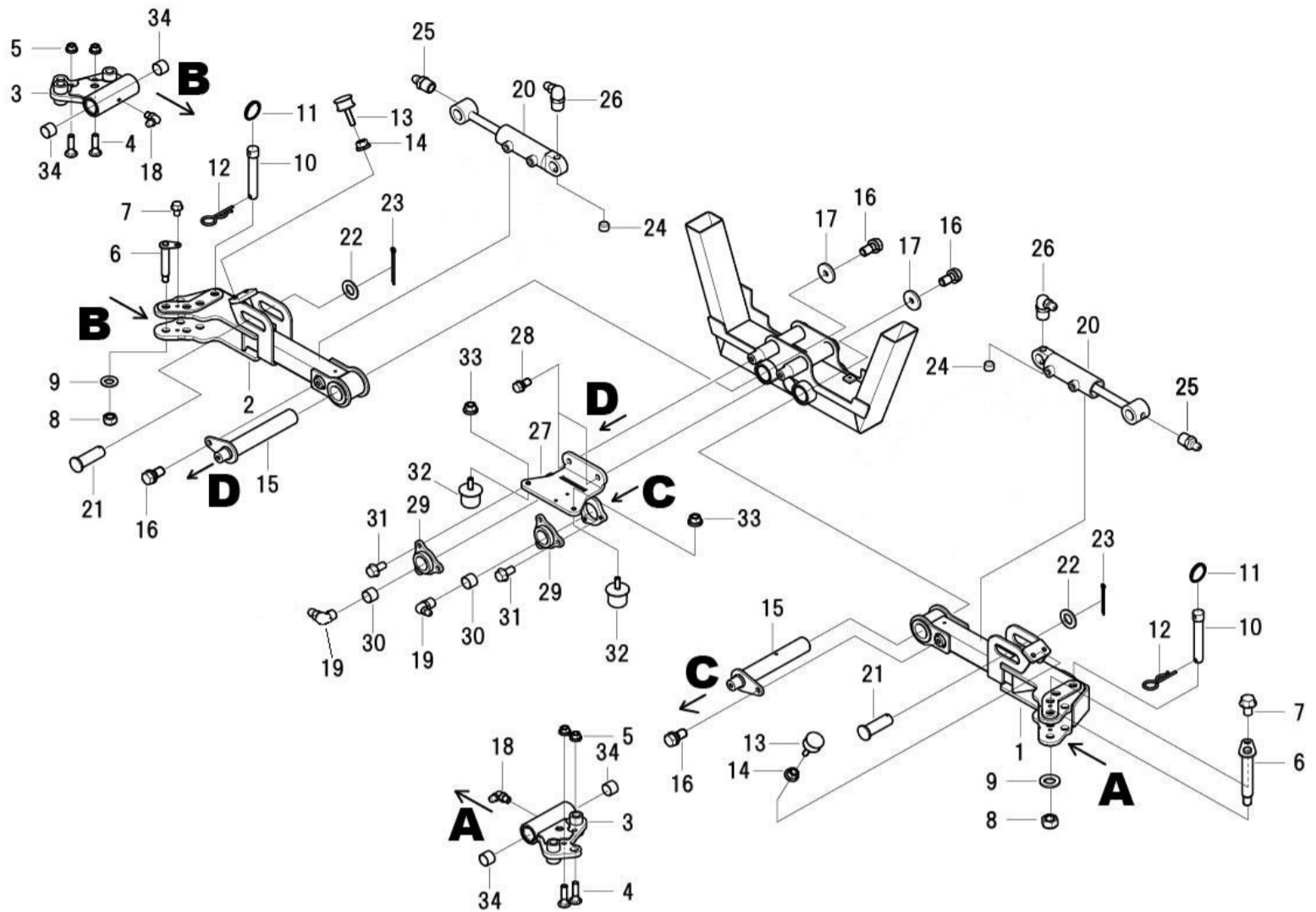
見出番号 Key No	部品番号 Parts No	部品名称 Parts Name		台当個数 Q'ty					互換性 R/P	適応号機 Application	型 寸 Description	備 考 Remarks
				ALL								
1	A44101271	LIFT ARM	リフトアーム:マエナカ	1								
2	A44101290	LIFT ARM	リフトアーム:マエヒタリ	1								
3	A44101310	LIFT ARM	リフトアーム:マエミギ	1								
4	A40660080	HOSE GUIDE	ホースガイド	2								
5	023100008	NUT	フランジナット	4						M8		
6	A99600410	PIN	アームピン	2								
7	A99600420	PIN	アームピン	1								
8	011511225	BOLT	ボルト	4						M12x25,SW		
9	026109032	WASHER	ワッシャ	1								
10	060609002	GREASE NIPPLE	グリスニツプル	2						直 (UNF)		
11	060609003	GREASE NIPPLE	グリスニツプル	1						45° (UNF)		
12	060620000	GREASE NIPPLE	グリスニツプル	2						直 (R1/8)		
13	060640000	GREASE NIPPLE	グリスニツプル	1						90° (R1/8)		
14	A44020181	CYLINDER ASSY	シリンダ ASSY	1								
15	A44020191	CYLINDER ASSY	シリンダ ASSY	2								
16	A44420040	PIN	ピン	3								
17	026100024	WASHER	ワッシャ	3								
18	030103236	SPLIT PIN	スプリットピン	3						φ 3.2x36		
19	064410010	PLUG	プラグ	1								
20	060620000	GREASE NIPPLE	グリスニツプル	2						直 (R1/8)		
21	060640000	GREASE NIPPLE	グリスニツプル	4						90° (R1/8)		
22	A99232120	COLLAR	カラー	2								
23	010311060	BOLT	ボルト	2						M10x60		
24	022300010	NUT	ナット	2						M10		
25	A46650251	BRACKET	ブラケット:L	1								
26	A46650261	BRACKET	ブラケット:R	1								
27	385880300	SENSOR ASSY	センサASSY:リフトカク	2								
28	011150412	BOLT	ボルト	4						M4x12		
29	011310620	BOLT	ボルト	4						M6x20		
30	A44400310	BRACKET	ブラケット:FLC	1								
31	A44400330	BRACKET	ブラケット:FR	1								
32	A44200030	BRACKET	ブラケット:L	1								
33	A44200051	BRACKET	ブラケット:R	1								
34	A99232140	COLLAR	カラー	1								
35	011511260	BOLT	ボルト	3						M12x60,SW		

FIG.217 LIFT FRONT
フロントリフト



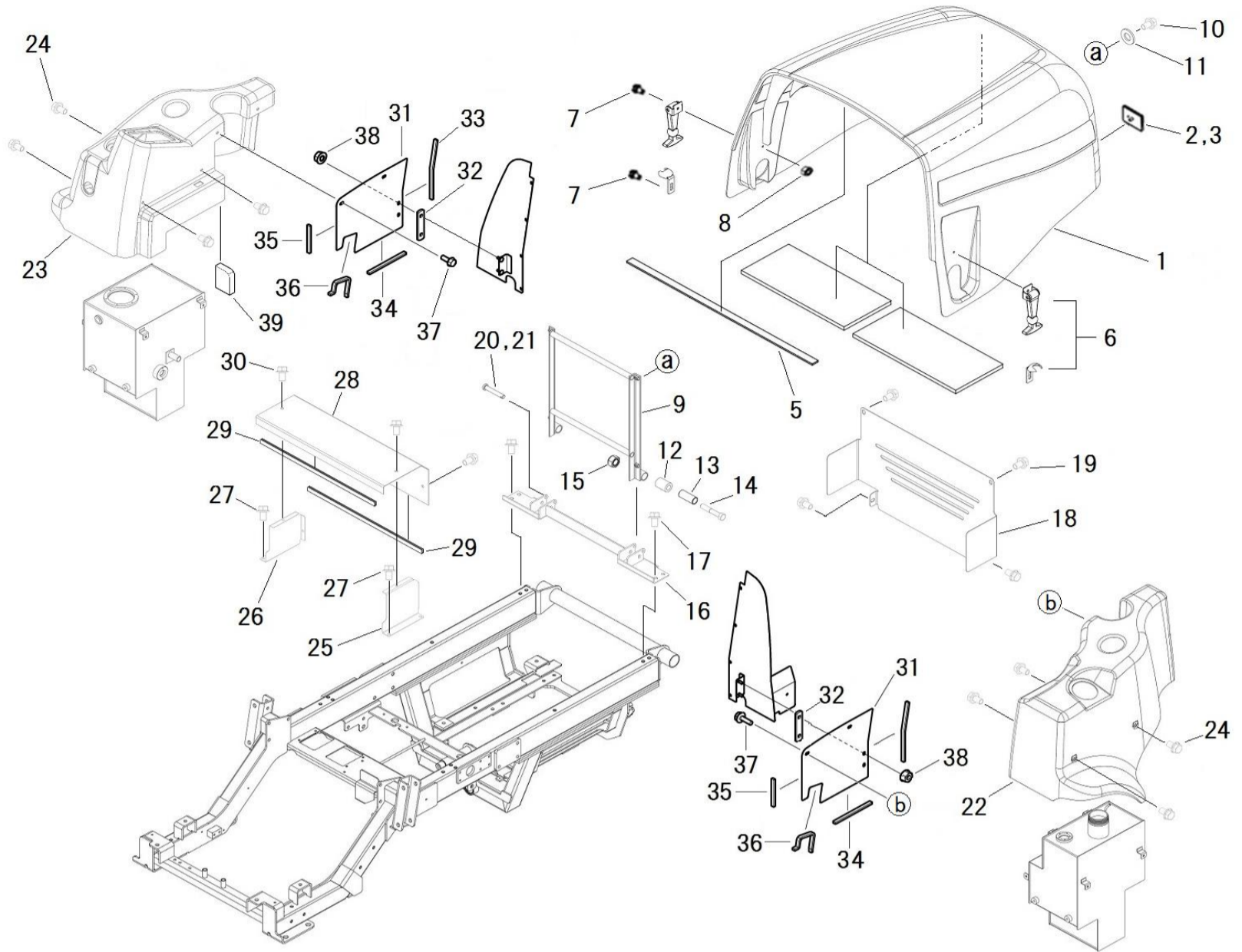
見出番号 Key No	部品番号 Parts No	部品名称 Parts Name	台当個数 Q'ty					互換性 R/P	適応号機 Application	型 寸 Description	備 考 Remarks
			ALL								
36	011511225	BOLT	ボルト	2					M12x25,SW		
37	A44150040	LIFT LINK	メタルフランジ	3							
38	398510170	BUSH	ブッシュ	3							
39	010810816	BOLT	ボルト	9					M8x16		
40	A44310140	STOPPER	ストッパ:FS	1							
41	010810816	BOLT	ボルト	4					M8x16		
42	010311030	BOLT	ボルト	4					M10x30		
43	021500010	NUT	ナット	4					M10,SW		
44	026100010	WASHER	ワッシャ	8					M10		
45	A98510131	BUSH	ブッシュ	6							
46	A98120980	RUBBER	ホウシゴム	2							
47	021500010	NUT	ナット	2					M10		

FIG.218 LIFT LEAR
リアリフト



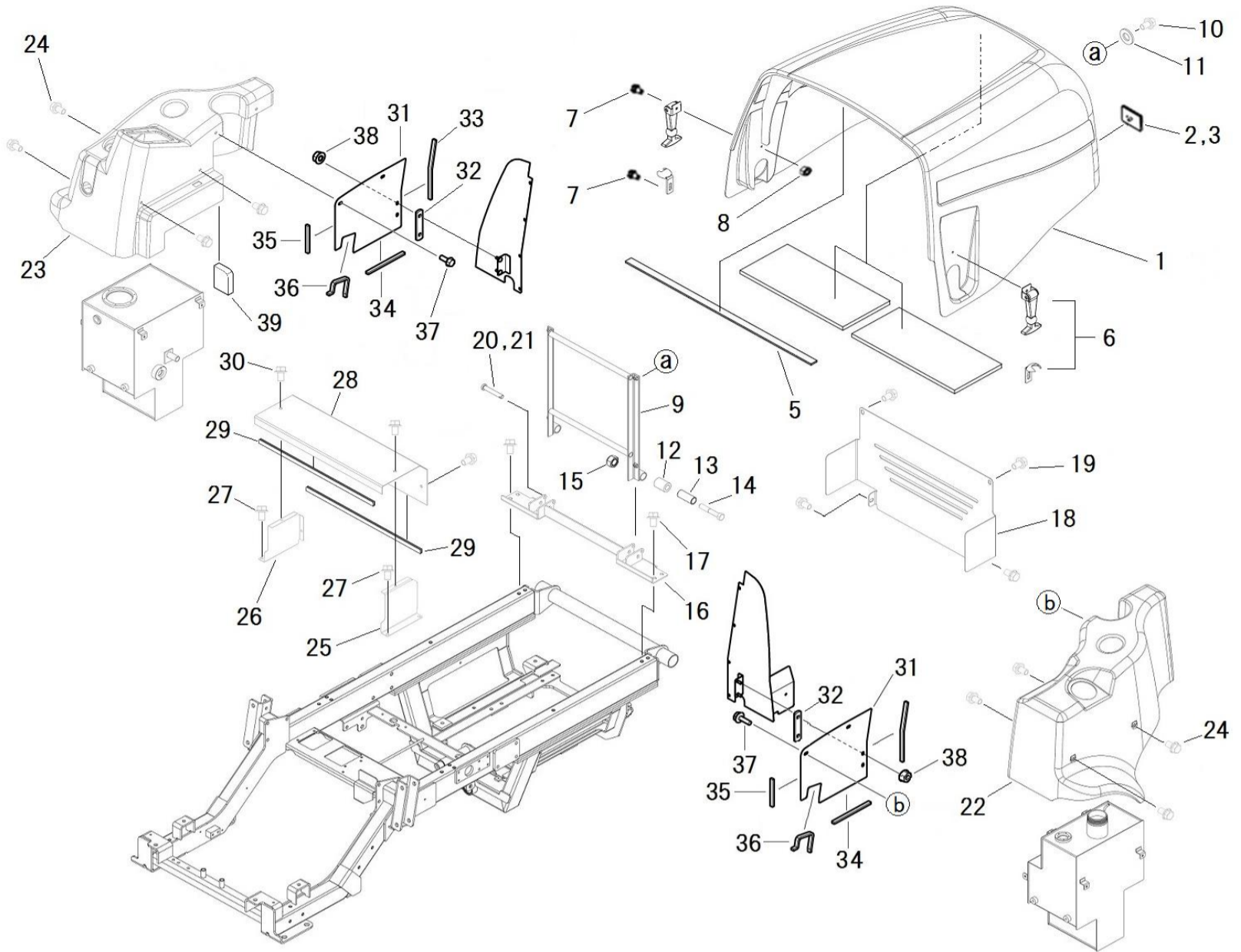
見出番号 Key No	部品番号 Parts No	部品名称 Parts Name		台当個数 Q'ty					互換性 R/P	適応号機 Application	型 寸 Description	備 考 Remarks
				ALL								
1	A44101330	LIFT ARM	リフトアーム:ウシロヒタリ	1								
2	A44101350	LIFT ARM	リフトアーム:ウシロミキ	1								
3	A44101370	LIFT ARM	リフトアームホス:LR	2								
4	A99432430	BOLT	カクネマルアタマホルト	4								
5	021500010	NUT	ナット	4						M10,SW		
6	A99600430	PIN	シテンピン	2								
7	010810812	BOLT	フランジホルト	2						M8x12		
8	022300012	NUT	Uナット	2						M12		
9	026100012	WASHER	ワッシャ	2								
10	A44420070	PIN	ピン	2								
11	398214870	SPRING	スプリング	2								
12	599730091	SET PIN	マツバピン	2								
13	A98120311	RUBBER	クッションゴム	2								
14	021500010	NUT	ナット	2						M10		
15	A99600420	PIN	アームピン	2								
16	011511225	BOLT	ホルト	4						M12x25,SW		
17	026109032	WASHER	ワッシャ	2								
18	060609006	GREASE NIPPLE	グリスニツプル	2						90° (UNF)		
19	060640000	GREASE NIPPLE	グリスニツプル	2						90° (R1/8)		
20	A44020181	CYLINDER ASSY	シリンダ ASSY	2								
21	A44420040	PIN	ピン	2								
22	026100024	WASHER	ワッシャ	2								
23	030103236	SPLIT PIN	スプリットピン	2								
24	064410010	PLUG	プラグ:PT1/8	2						R1/8		
25	060620000	GREASE NIPPLE	グリスニツプル	2						直 (R1/8)		
26	060640000	GREASE NIPPLE	グリスニツプル	2						90° (R1/8)		
27	A44400340	BRACKET	ブラケット:RR	1								
28	011511225	BOLT	ホルト	2						M12x25,SW		
29	A44150040	LIFT LINK	メタルフランジ	2								
30	398510170	BUSH	ブッシュ	2								
31	010810816	BOLT	ホルト	6						M8x16		
32	A98120980	RUBBER	ホウシゴム	2								
33	021500010	NUT	ナット	2						M10,SW		
34	A98510131	BUSH	ブッシュ	4								

FIG.219 BONNET,FENDERS
ボンネット, フェンダ



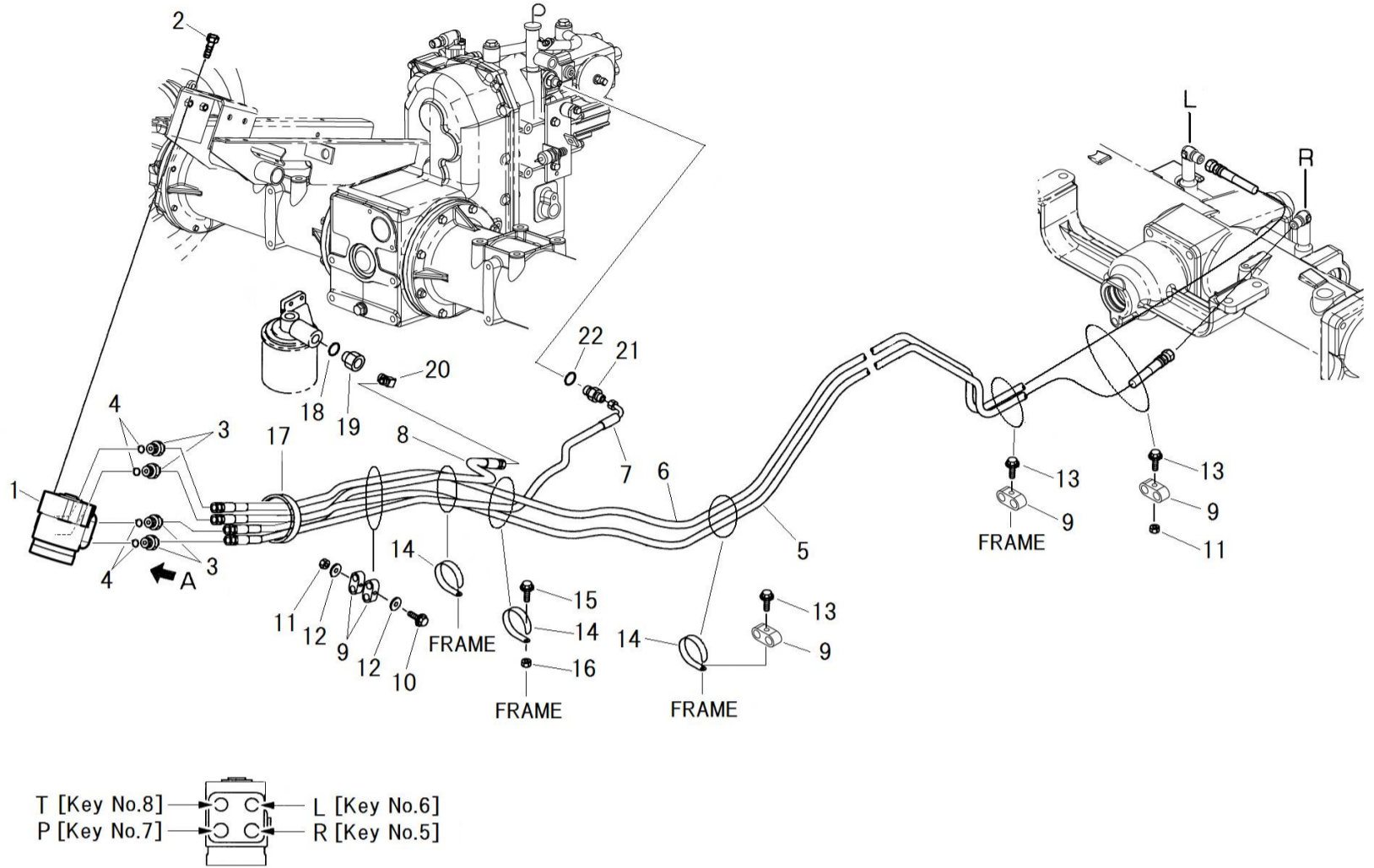
見出番号 Key No	部品番号 Parts No	部品名称 Parts Name		台当個数 Q'ty					互換性 R/P	適応号機 Application	型 寸 Description	備 考 Remarks
				ALL								
1	350104281	BONNET	ボンネットCMP	1								
2	385150200	REFLECTOR	レフレクタ	2								
3	023100006	NUT	ナット	2						M6	遮熱	
4	398137190	SPONGE	スポンジ	2								
5	398136640	SPONGE	スポンジ	1								
6	A50400010	OPENER	ハンガASSY	2								
7	010810616	BOLT	ボルト	4						M6x16		
8	023100006	NUT	ナット	2						M6		
9	350503800	BONNET SUPPORT	ボンネットササエ	1								
10	010810820	BOLT	ボルト	4						M8x20		
11	026109010	WASHER	ワッシャ	4								
12	398121440	RUBBER	ゴム:ボウシン	2								
13	399235760	COLLAR:BONNET	カラー:ボンネット	2								
14	010311055	BOLT	ボルト	2						M10x55		
15	022300010	U NUT	ナット U	2						M10		
16	350503820	BONNET SUPPORT	ボンネットササエ:シタ	1								
17	010810820	BOLT	ボルト	4						M8x20		
18	350756680	COVER	フライホイールカバー	1								
19	010810816	BOLT	ボルト	4						M8x16		
20	031310845	PIN	ヒラアタマピン	2						φ 8x45		
21	030102525	SPLIT PIN	スプリットピン	2						φ 2.5x25		
22	355106211	FENDER	タンクカバー:L	1								
23	355106221	FENDER	タンクカバー:R	1								
24	010810816	BOLT	ボルト	8						M8x16		
25	389310630	BATTERY COVER L	カバーウケ:L	1								
26	389310650	BATTERY COVER R	カバーウケ:R	1								
27	010810812	BOLT	ボルト	4						M8x12		
28	389410360	BATTERY COVER	バッテリーカバー	1								
29	398121380	RUBBER	トリムゴム	2								
30	010810812	BOLT	ボルト	4						M8x12		
31	310361810	PLATE	シヤフウハン:FLR	2								
32	350380080	PLATE	プレート	2								
33	398117280	RUBBER	ゴム:D	2						L325		
34	398120880	RUBBER	ゴム	2						L220		
35	398120360	RUBBER	トリムゴム	2						L120		

FIG.219 BONNET,FENDERS
ボンネット, フェンダ



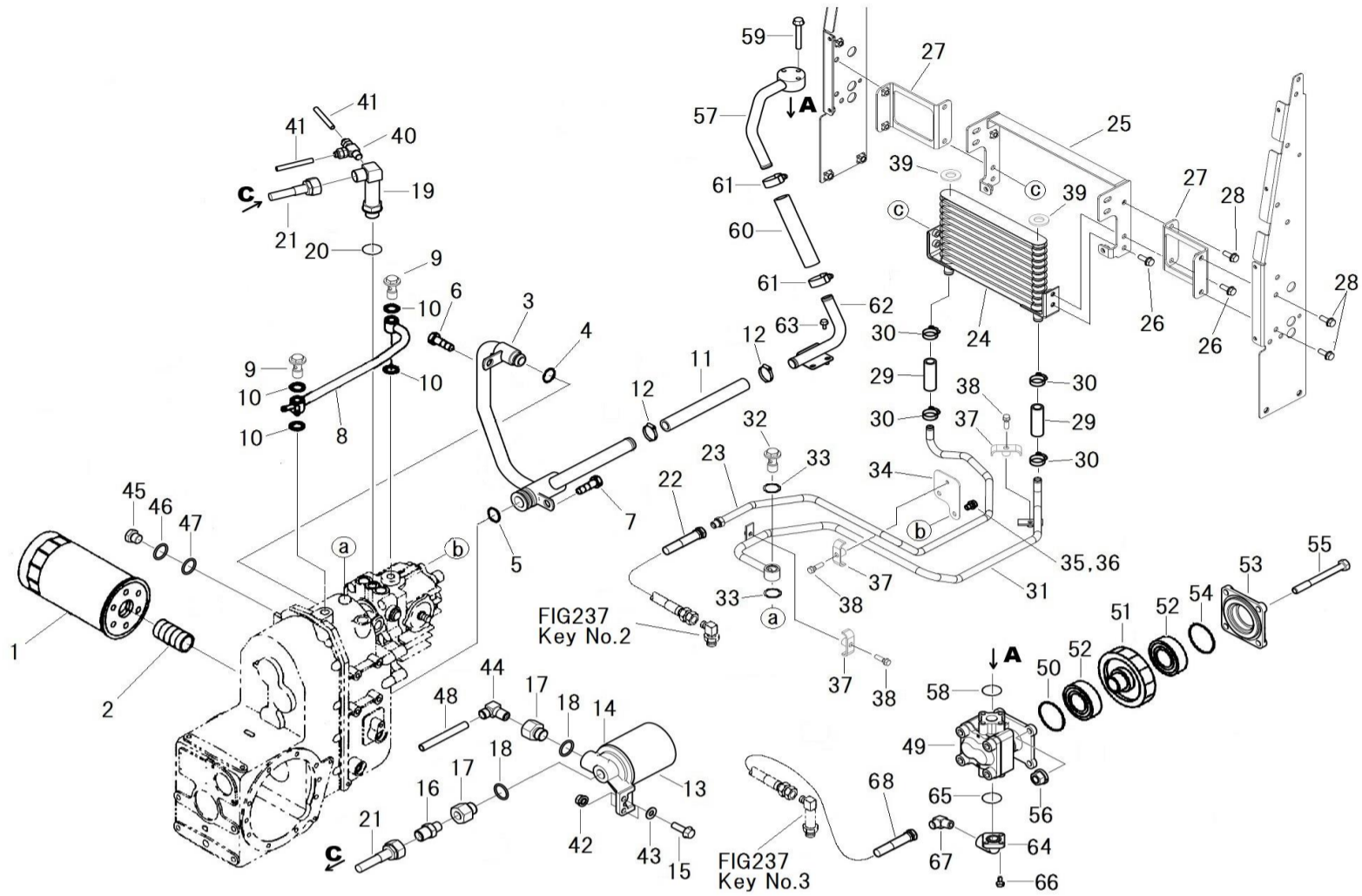
見出番号 Key No	部品番号 Parts No	部品名称 Parts Name		台当個数 Q'ty					互換性 R/P	適応号機 Application	型寸 Description	備考 Remarks
				ALL								
36	398119730	RUBBER	トリムゴム	2						L210		
37	010810816	BOLT	フランジボルト	4						M8x16		
38	023100008	NUT	フランジナット	4						M8		
39	398136411	SPONGE	スポンジシタ	1								

FIG.220 STEERING CASE, HYDRAULICS
ステアリングケース



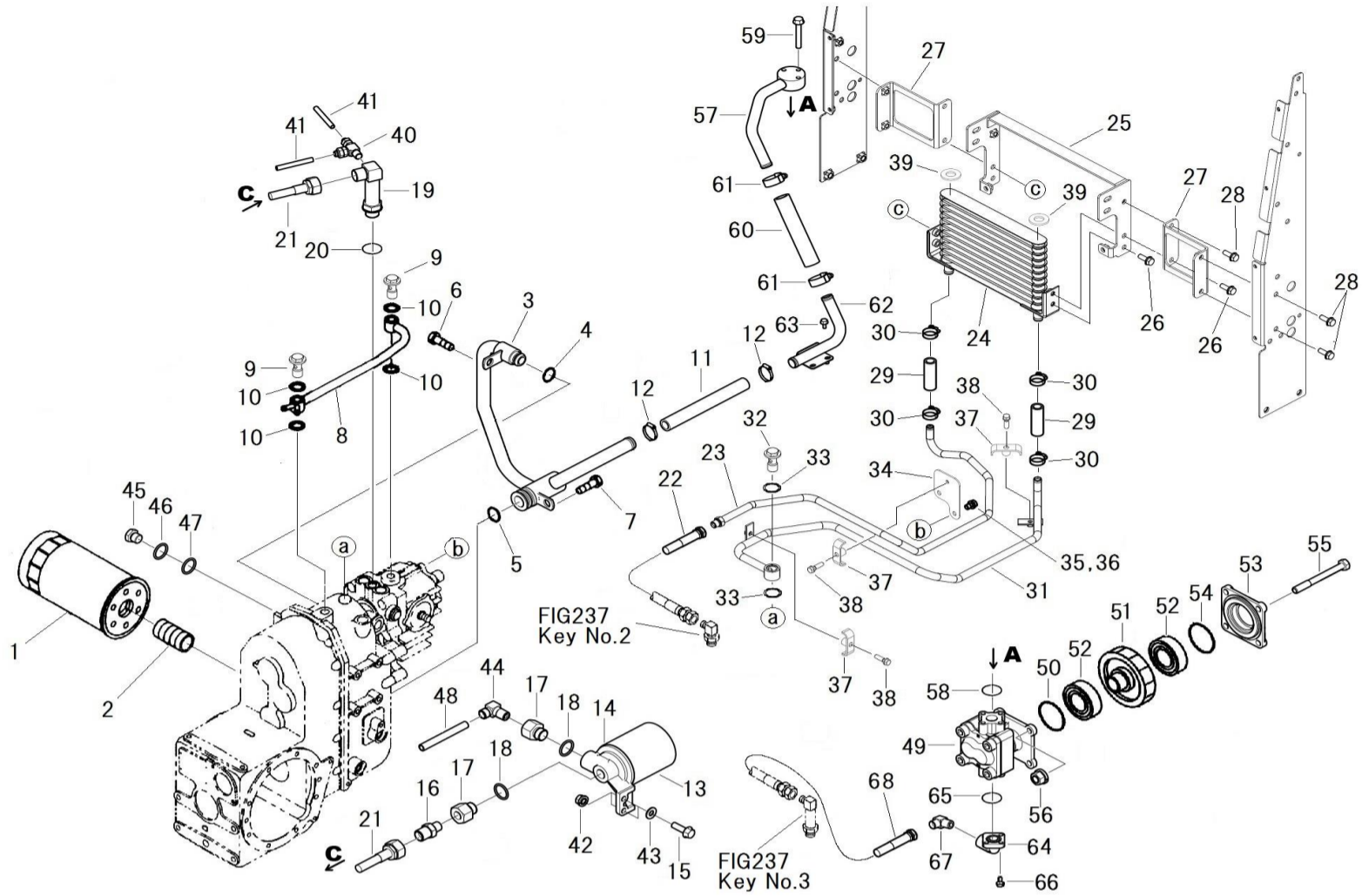
見出番号 Key No	部品番号 Parts No	部品名称 Parts Name		台当個数 Q'ty					互換性 R/P	適応号機 Application	型 寸 Description	備 考 Remarks
				ALL								
1	399110280	STEERING CASE ASSY	ステアリングケース ASSY	1								
2	011611020	BOLT	ボルト	4						M10x20,SW	細目	
3	340671630	ADAPTOR	アダプタ	4						G3/8xG1/4		
4	052100140	O-RING	Oリング	4						P14		
5	340693710	OIL HOSE	オイルホース:オスシート	1						L2550,ST-ST	7.0MPa,G1/4	
6	340693720	OIL HOSE	オイルホース	1						L2750,ST-ST	7.0MPa,G1/4	
7	340693410	OIL HOSE	オイルホース	1						L950,ST-90	10.5MPa,G1/4	
8	A40472010	OIL HOSE	オイルホース:オスシート	1						L700,ST-ST	14MPa,G1/4	
9	399113400	CLAMP	クランプ	5						1/4用		
10	010110650	BOLT	ボルト	1						M6x60		
11	023100006	NUT	ナット	2						M6,U		
12	026100006	WASHER	ワッシャ	2								
13	010800625	BOLT	ボルト	3						M6x25		
14	399110280	CLAMP	クランプ	3								
15	010800816	BOLT	ボルト	1						M8x16		
16	023100006	NUT	ナット	1						M8,SW		
17	398750150	BAND	バンド	3								
18	052100200	O-RING	Oリング	1						P20		
19	340671360	CLAMP	アダプタ	1						G3/8xRc1/4		
20	340670280	ADAPTOR	アダプタ:90エルボ	1						R1/4xG1/4		
21	340673240	ADAPTOR	アダプタ	1								
22	052100120	O-RING	Oリング	1						P12		

FIG.221 FILTER, HYDRAULICS
フィルター



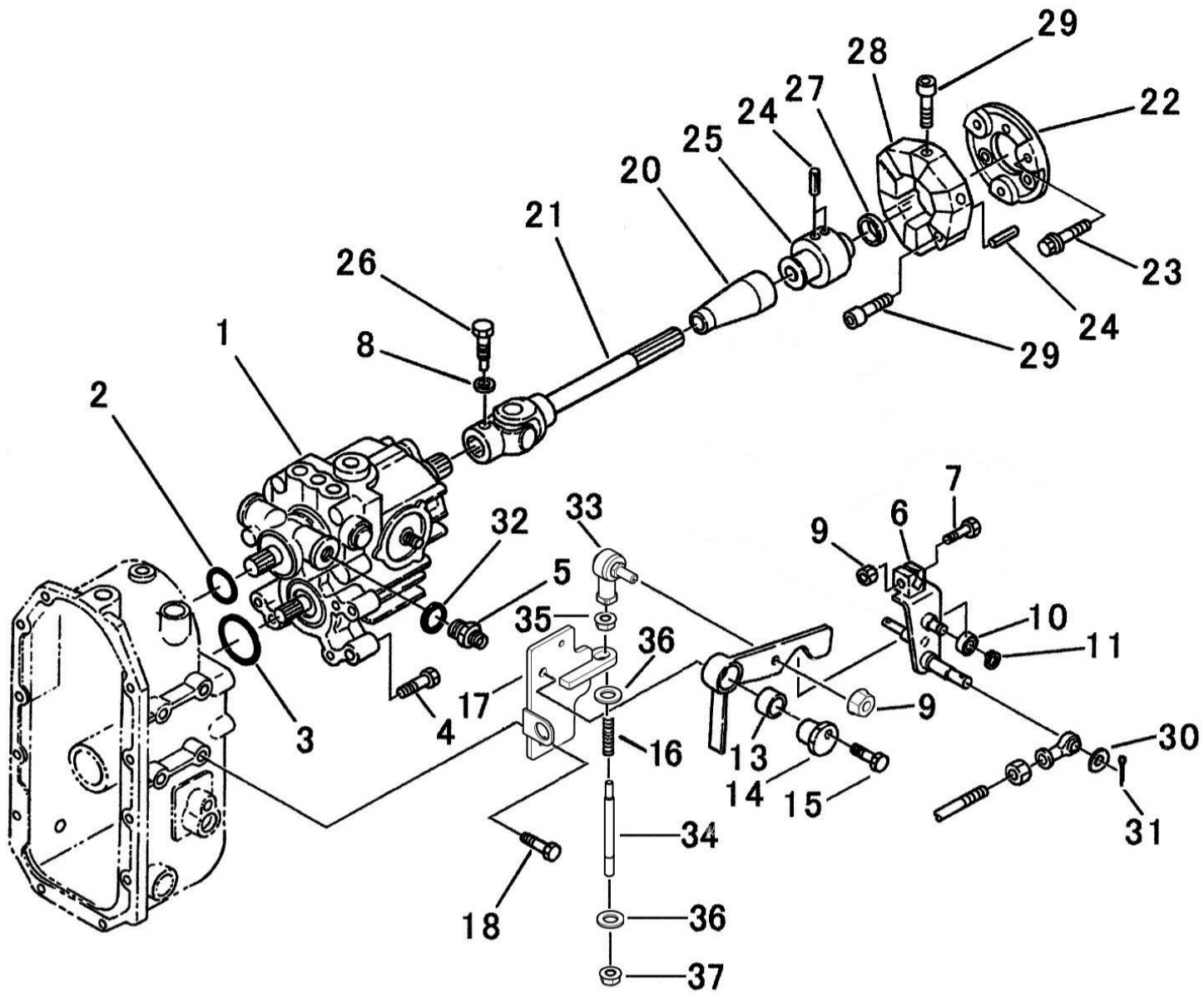
見出番号 Key No	部品番号 Parts No	部品名称 Parts Name		台当個数 Q'ty					互換性 R/P	適応号機 Application	型 寸 Description	備 考 Remarks
				ALL								
1	340500930	OIL FILTER ASSY	オイルフィルタ ASSY:35U	1						35U		
2	340673520	ADAPTOR	アダプタ	1						1・1/8-16UN		
3	A40400670	OIL PIPE	オイルパイプ	1								
4	052100160	O-RING	Oリング	1						P16		
5	052100250	O-RING	Oリング	2						P25		
6	011511016	BOLT	ボルト	1						M10x16, SW		
7	011511020	BOLT	ボルト	1						M10x20, SW		
8	340550060	OIL PIPE	オイルパイプ	1								
9	398481040	EYE BOLT :G3/8	アイボルト:G3/8	2						G3/8ボルト		
10	052100200	O-RING	Oリング	4						P20		
11	A40460650	OIL HOSE	オイルホース	1								
12	398750420	BAND	ホースバンド	2								
13	340501050	OIL FILTER :HST	オイルフィルタ :HST	1						BETA 10		
14	340560340	FLANGE	フランジ	1								
15	010810825	BOLT	ボルト	2						M8x25		
16	340674320	ADAPTOR	アダプタ	1						R1/4xG3/8		
17	340671360	ADAPTOR	アダプタ	2						G3/8xRc1/4		
18	052100200	O-RING	Oリング	2						P20		
19	A41240290	ELBOW	エルボ	1						G3/8xG3/8		
20	052100140	O-RING	Oリング	1						P14		
21	A40472160	OIL HOSE G3/8	オイルホース G3/8 メス-メス	1						L570		
22	340693450	OIL HOSE	オイルホース	1						L950,ST-ST	17.0MPa,G3/8	
23	340551630	OIL PIPE:IN	オイルパイプ:IN	1								
24	386050520	COOLER ASSY	クーラASSY	1								
25	A40580010	STAY	サポ-ト:オイルクーラ	1								
26	010810816	BOLT	ボルト	4						M8x16		
27	A40580020	STAY	ブラケット:オイルクーラ	2								
28	010810816	BOLT	ボルト	6						M8x16		
29	A40460680	OIL HOSE	オイルホース	2						φ 15.9xL60		
30	398756280	HOSE BAND	ホースバンド	4								
31	340551640	OIL PIPE:OUT	オイルパイプ:OUT	1								
32	398480240	BOLT BANJO :PF3/8	アイボルト:PF3/8	1						G3/8		
33	052100200	O-RING	Oリング	2						P20		
34	340811110	BRACKET	ブラケット	1								
35	011511016	BOLT	ボルト	2						M10x16,SW		

FIG.221 FILTER, HYDRAULICS
フィルター



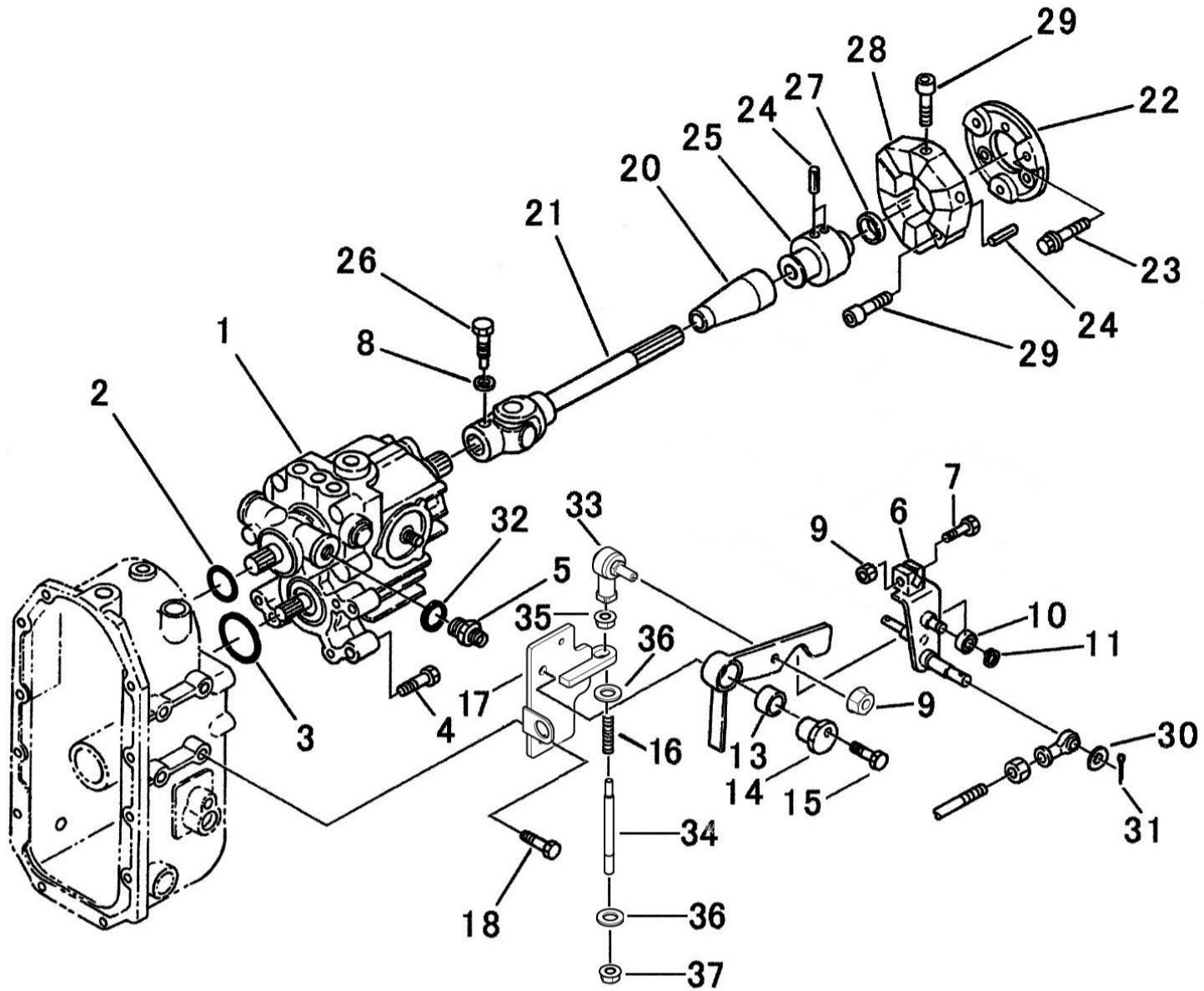
見出番号 Key No	部品番号 Parts No	部品名称 Parts Name		台当個数 Q'ty					互換性 R/P	適応号機 Application	型 寸 Description	備 考 Remarks
				ALL								
36	026100010	WASHER	ワッシャ	2						M8x16		
37	399101910	CLAMP	クランプ	3						M8x30		
38	010810830	BOLT	ボルト	3						M8x30		
39	398115160	RUBBER	ゴム	2								
40	A41510090	ADAPTER	サービステイ	1								
41	A98160970	HOSE	ナイロンチューブ	2						L350		
42	021500008	NUT	ナット	2						M8		
43	026100008	WASHER	ワッシャ	2						M8用		
44	340670280	ADAPTER	アダプタ	1						G1/4xR1/4		
45	064609010	PLUG	プラグ	1						G3/8		
46	025100018	SEAL WASHER	シールワッシャ	1						φ 18		
47	052100140	O-RING	Oリング	1						P14		
48	A40472010	OIL HOSE	オイルホース	1						L900		
49	340451030	OIL PUMP	オイルポンプ	1						4cc		
50	052300600	O-RING	Oリング	1						G60		
51	340460180		ドライブキヤ	1								
52	040136004	BEARING	ベアリング	2						6004U		
53	322262800		ベアリングホルダ	1								
54	052300700	O-RING	Oリング	1						G70		
55	010310875	BOLT	ボルト	4						M8x75		
56	021500008	NUT	ナット	4						M8		
57	A40400650	OIL PIPE	オイルパイプ	1								
58	052100200	O-RING	Oリング	1						P20		
59	010810635	BOLT	ボルト	3						M6x35		
60	A40460640	OIL HOSE	オイルホース	1								
61	398750420	HOSE BAND	ホースバンド	2								
62	A40400660	OIL PIPE	オイルパイプ	1								
63	010810612	BOLT	ボルト	2						M6x12		
64	340621880	FRANGE	ヘントフランジ	1								
65	052100200	O-RING	Oリング	1						P20		
66	010700620	BOLT	ボルト	1						M6x20		
67	398480640	CONNECTOR	コネクタ	1								
68	A40470410	OIL HOSE	オイルホース	1						L1900,ST-ST	20.5MPa,G3/8	

FIG.222 H.S.T. DRIVE
H. S. Tドライブ



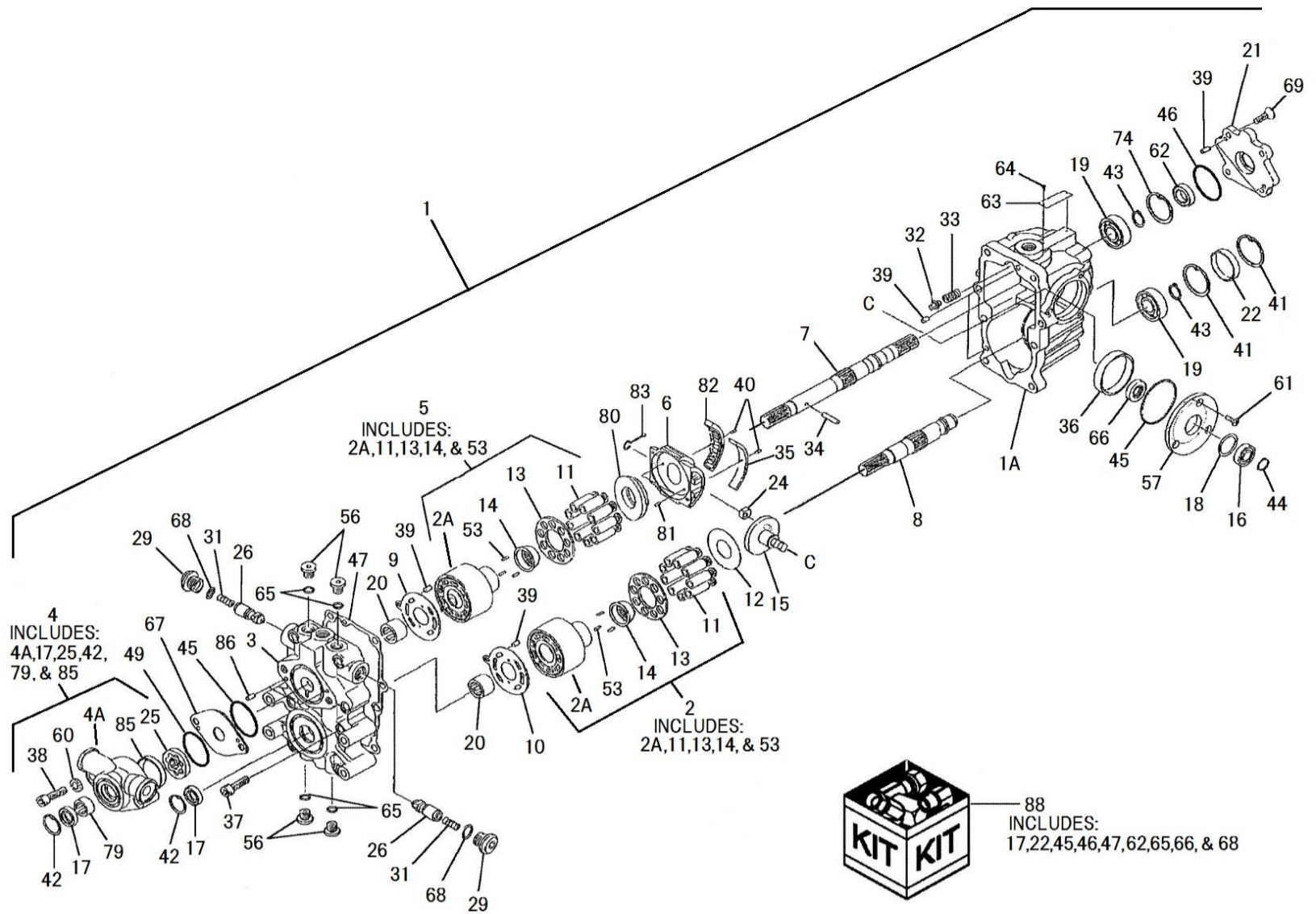
見出番号 Key No	部品番号 Parts No	部品名称 Parts Name		台当個数 Q'ty					互換性 R/P	適応号機 Application	型 寸 Description	備 考 Remarks
				ALL								
1	322800162	H.S.T :18CC/REV.	HST :18CC/REV	1								
2	052300400	O-RING	Oリング	1						G40		
3	052300600	O-RING	Oリング	1						G60		
4	011511050	BOLT	ボルト	4						M10x50,SW		
5	340673240	ADAPTOR	アダプタ:ストレート	1								
6	340107380	CONTROL LEVER	コントロールレバー	1								
7	010810835	BOLT	フランジボルト	1						M8x35		
8	027100008	LOCK WASHER	スプリングワッシャ	1								
9	023100008	NUT	フランジナット	2						M8		
10	040146000	BALL BEARING	ボールベアリング	1						#6000UU		
11	036100010	SNAP RING	スナップリング	1						φ 10	軸用	
12	324203480	SHIFT ARM	シフトアーム	1								
13	398510150	BUSH	ブッシュ	1						φ 25xφ 28X25		
14	324120980	BOSS	ボス	1								
15	010810845	BOLT	フランジボルト	1						M8x25		
16	398216400	SPRING	スプリング	1								
17	324501590	SHIFT GUIDE	シフトガイド:HST	1								
18	011511020	BOLT	ボルト	2						M10x20,SW		
19	*											
20	398120950	RUBBER	ブーツ:ユニバーサル	1								
21	398381041	JOINT	ジョイント	1								
22	322613180	COUPLING:MC28 35	セツシユ:MC28 35	1								
23	011511225	BOLT	ボルト	3						M12x25,SW		
24	030300412	SPRING PIN	スプリングピン	3						φ 4x12		
25	322630140	BOSS	ボス	1								
26	010109265	BOLT:JOINT	ボルト:ジョイント セットボルト	1								
27	064210025	SEALING CAP	シーリングキャップ	1								
28	320720230	COUPLING	カップリング	1								
29	010701035	BOLT	ボルト	6						M10x35		
30	026100008	WASHER	ワッシャ	1								
31	030102020	SPLIT PIN	スプリットピン	1						φ 2x20		
32	052100120	O-RING	Oリング	1						P12		
33	334800350	ROD END	ロッドエンド	1								オス・メス型
34	358511590	ROD	ロッド	1								
35	020900008	NUT	ナット	1						M8		

FIG.222 H.S.T. DRIVE
H. S. Tドライブ



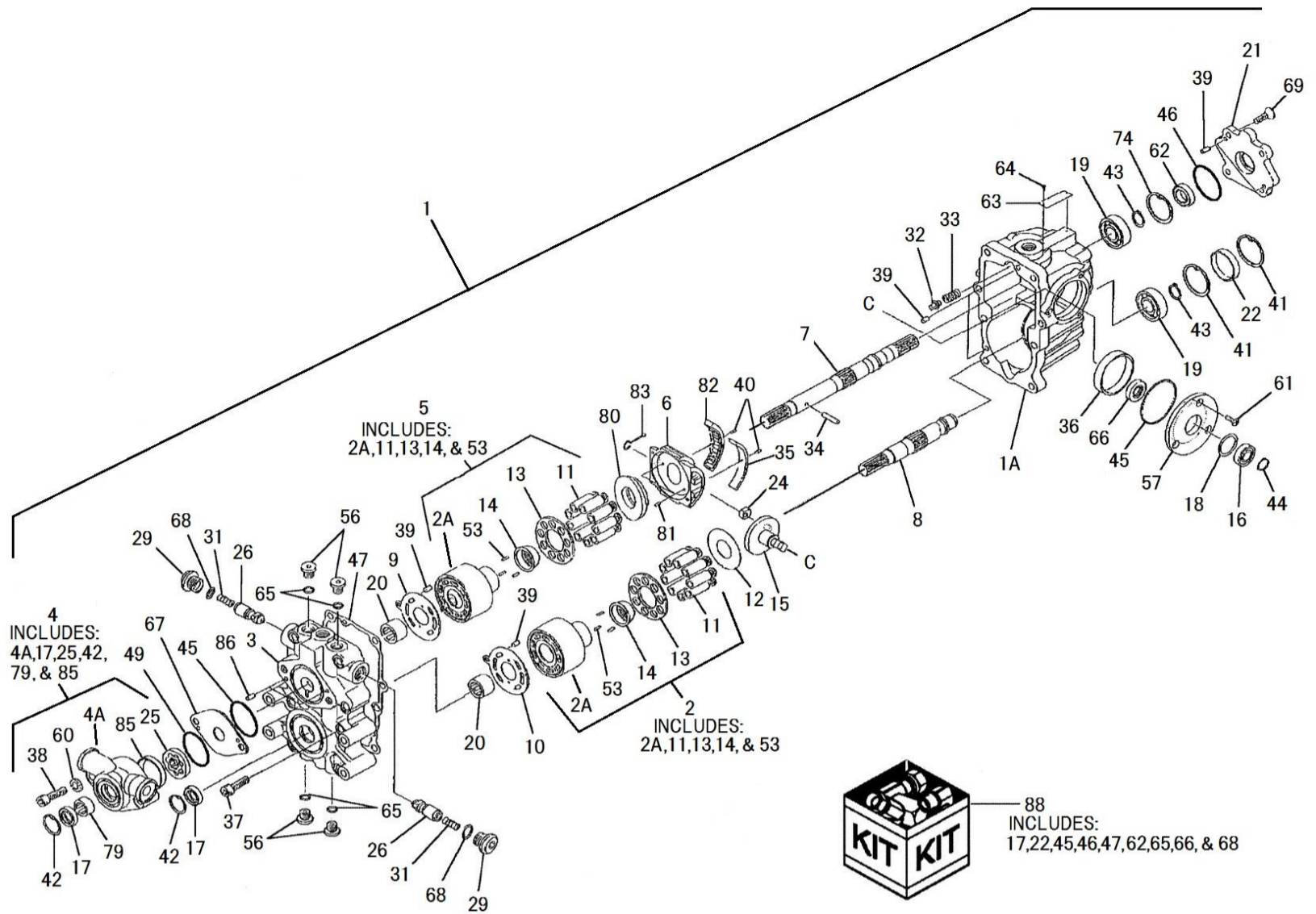
見出番号 Key No	部品番号 Parts No	部品名称 Parts Name		台当個数 Q'ty					互換性 R/P	適応号機 Application	型 寸 Description	備 考 Remarks
				ALL								
36	026100010	WASHER	ワッシャ	2								
37	022300010	U NUT	U ナット	1						M10		

FIG.223 HYDRAU STATIC TRANSMISSION
ユアットランスミッション



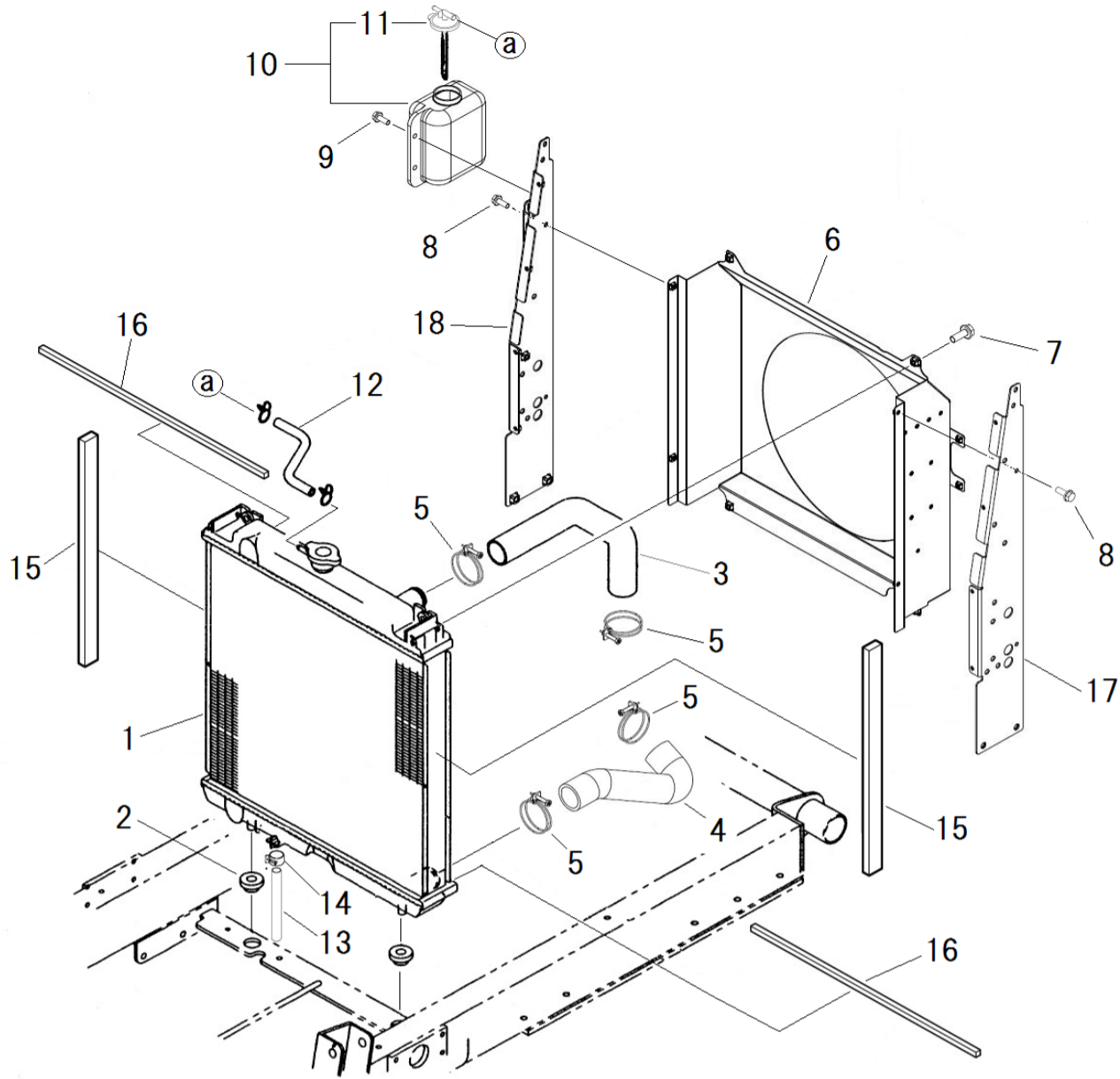
見出番号 Key No	部品番号 Parts No	部品名称 Parts Name		台当個数 Q'ty					互換性 R/P	適応号機 Application	型 寸 Description	備 考 Remarks
				ALL								
1	322800162	H.S.T :18CC/REV.	HST :18CC/REV	1							Inc: 1A - 87	
1A	*	CASE	ケース	1								
2	322840825	CYLINDER BLOCK KIT	シリンダブロック KIT	1								
2A	*	CYLINDER BLOCK	シリンダブロック	2								
3	*	PORT BLOCK	ポートブロック	1								
4	322840823	CHARGE PUMP KIT	チャージポンプ KIT	1								
4A	*	CHARGE PUMP CASE	チャージポンプ ケース	1								
5	322840824	CYLINDER BLOCK KIT	シリンダブロック KIT	1								
6	322840790	SWASH PLATE	スワッシュプレート	1								
7	322840791	SHAFT :UPPER	シャフト :ウエ	1								
8	322840792	SHAFT :LOWER	シャフト :シタ	1								
9	322840793	VULVE PLATE	バルブプレート	1								
10	322840794	VALVE PLATE :LOWER	バルブプレート	1								
11	*	PISTON ASSY	ピストンASSY	18								
12	322840795	THRUST PLATE	スラストプレート	1								
13	*	RETAINER	リテイナ	2								
14	*	RETAINER HOLDER	ホルダー	2								
15	322840796	TRANION SHAFT S/A	トラニオンシャフト S/A	1								
16	322840797	BALL BEARING	ボールベアリング	1								
17	322840798	OIL SEAL	オイルシール	2								
18	322840799	WASHER	ワッシャ	1								
19	322840800	BALL BEARING	ボールベアリング	2								
20	322840801	NEADLE BEARING	ニードルベアリング	2								
21	322840802	COVER	カバー	1								
22	322840803	BORE PLUG	ホアプラグ	1								
24	322840804	SLAIDE METAL	スライドメタル	1								
25	*	ROTOR	ローター	1								
26	322840773	CONTROL VALVE ASSY	バルブ ASSY	2								
29	322840774	PLUG	プラグ	2								
31	322840775	SPRING	スプリング	2								
32	322840728	CONTROL VALVE	バルブ	1								
33	322840727	SPRING	スプリング	1								
34	322840805	PIN	ピン	1								
35	322840806	BUSH	ブッシュ	1								
36	322840807	BUSH	ブッシュ	1								

FIG.223 HYDRAU STATIC TRANSMISSION
ユアットランスミッション



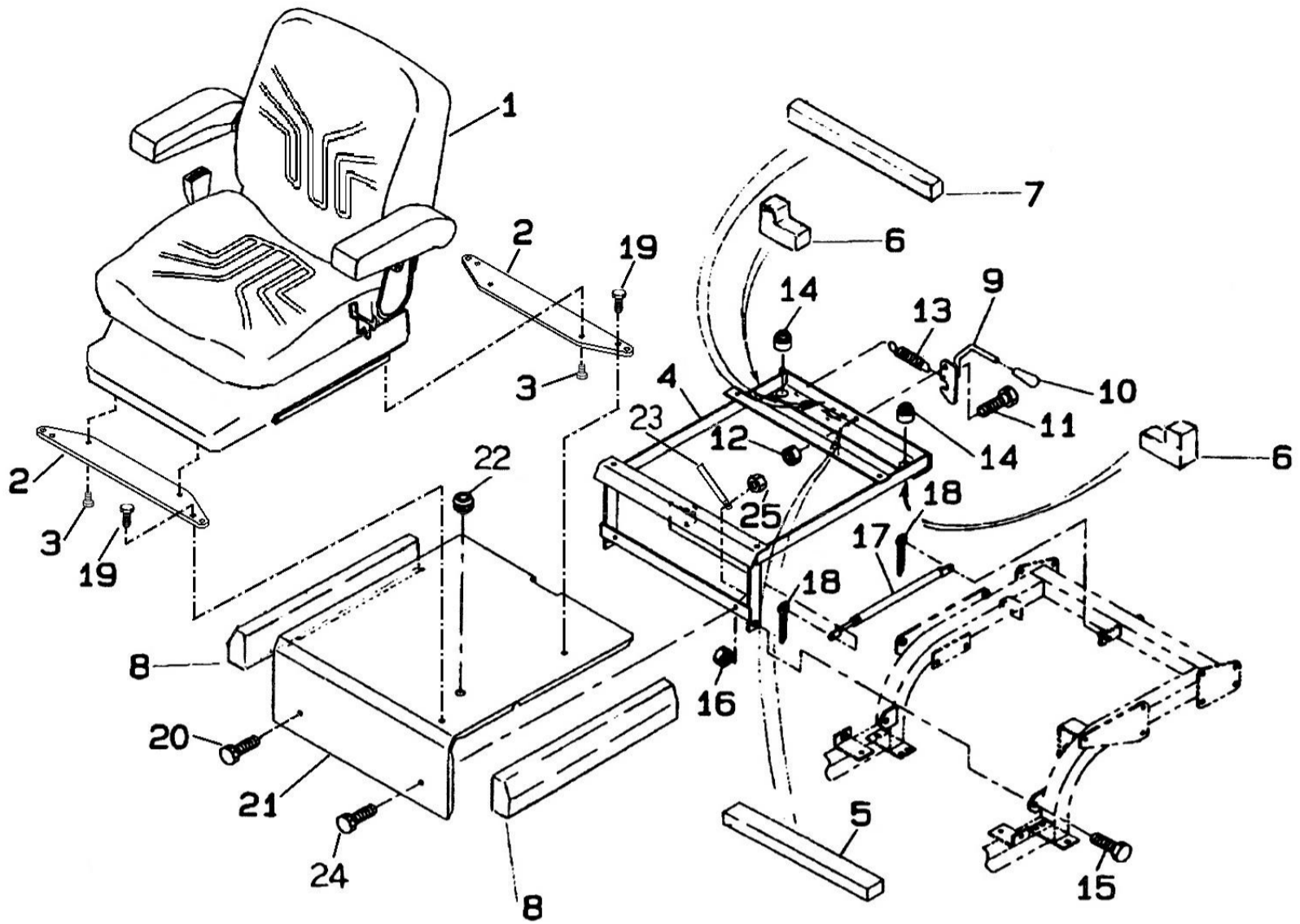
見出番号 Key No	部品番号 Parts No	部品名称 Parts Name	台当個数 Q'ty					互換性 R/P	適応号機 Application	型 寸 Description	備 考 Remarks
			ALL								
37	322840808	SOCKET HEAD BOLT	ソケットヘッドボルト	8							
38	010701045	BOLT	ボルト:ホロセット	2							
39	322840809	PIN	ピン	6							
40	322840810	PIN	ピン	2							
41	036500055	SNAP RING	スナップリング	2							
42	036500030	SNAP RING	スナップリング	2							
43	036100025	SNAP RING	スナップリング	2							
44	036100020	SNAP RING	スナップリング	1							
45	052300600	O-RING	O-RING	2					G60		
46	052300650	O-RING	O-RING	1					G65		
47	322840811	GASKET	ガスケット	1							
49	322840812	O-RING	O-RING	1					S65		
53	*	PIN	ピン	6							
56	322840813	PLUG	プラグ	4							
57	322840814	COVER	カバー	1							
60	026100010	WASHER	ワッシャ	2							
61	015300614	SCREW	スクリュー	3							
62	322840815	OIL SEAL	オイルシール	1							
63	*	PLATE	プレート	1							
64	*	SCREW	スクリュー	2							
65	052110110	O-RING	O-RING	4					P11		
66	322840816	OIL SEAL	オイルシール	1							
67	322840821	PLATE	プレート	1							
68	*	O-RING	O-RING	2							
69	322840817	SCREW	スクリュー	4							
74	036500052	SNAP RING	スナップリング	1							
79	*	COLLOR	カラー	1							
80	322840818	THRUST PLATE	スラストプレート	1							
81	322840779	PIN	ピン	2							
82	322840819	ROLLER BEARING	ローラーベアリング	1							
83	322840820	GIDE ASSY	ガイド ASSY	1							
85	*	COLLOR	カラー	1							
86	410810430	PIN	ピン	2							
88	322840822	SEAL KIT	リペア KIT	1							

FIG.224 RADIATOR
ラジエター



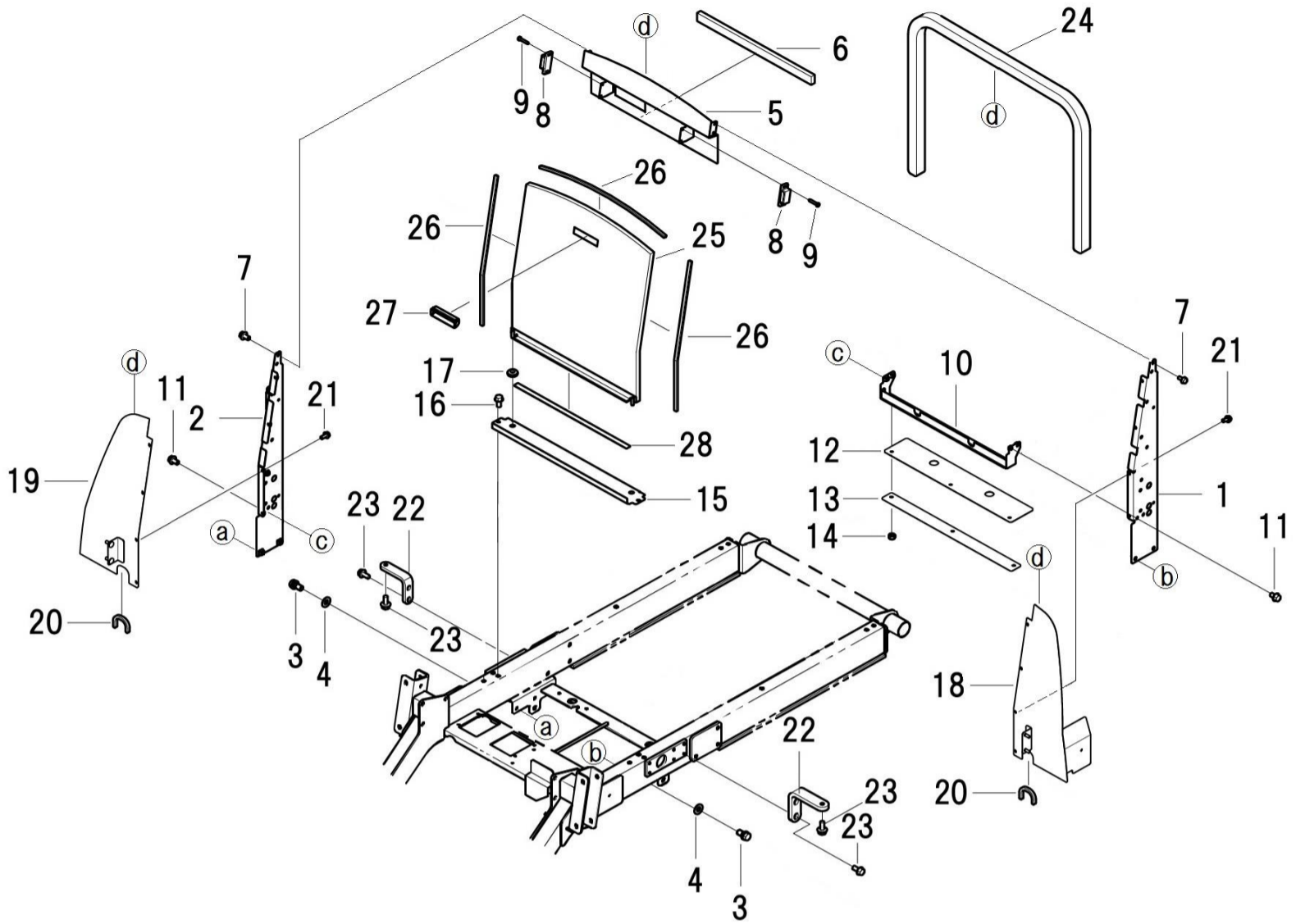
見出番号 Key No	部品番号 Parts No	部品名称 Parts Name		台当個数 Q'ty					互換性 R/P	適応号機 Application	型 寸 Description	備 考 Remarks
				ALL								
1	310101190	RADIATOR ASSY	ラジエターASSY	1								
2	398119670	RUBBER	ゴム:ラジエターサエ	2								
3	310161990	RADIATOR HOSE	ラジエターホース:ウエ	1								
4	310162001	RADIATOR HOSE	ラジエターホース:シタ	1								
5	067100043	HOSE BAND	ホースバンド	4								
6	310250420	SHROUD	シユラウト	1								
7	010810616	BOLT	ボルト	4						M6x16		
8	010810612	BOLT	ボルト	4						M6x12		
9	010810616	BOLT	ボルト	2						M6x16		
10	310550110	TANK ASSY	タンク ASSY	1								
11	310110190	CAP	キャツプ	1								
12	310120240	OVER FLOW PIPE	オーバーフローパイプ	1								
13	360771430	FUEL PIPE	フユエルパイプ	1								
14	398750430	BAND	ホースバンド	1								
15	398133690	SPONGE	スポンジ	2								
16	A98130310	SPONGE	スポンジ	2								
17	310301280	RADIATOR STAY	ラジエターサエ:L	1							FIG226-1	
18	310301300	RADIATOR STAY	ラジエターサエ:R	1							FIG226-2	

FIG.225 SEAT
シート



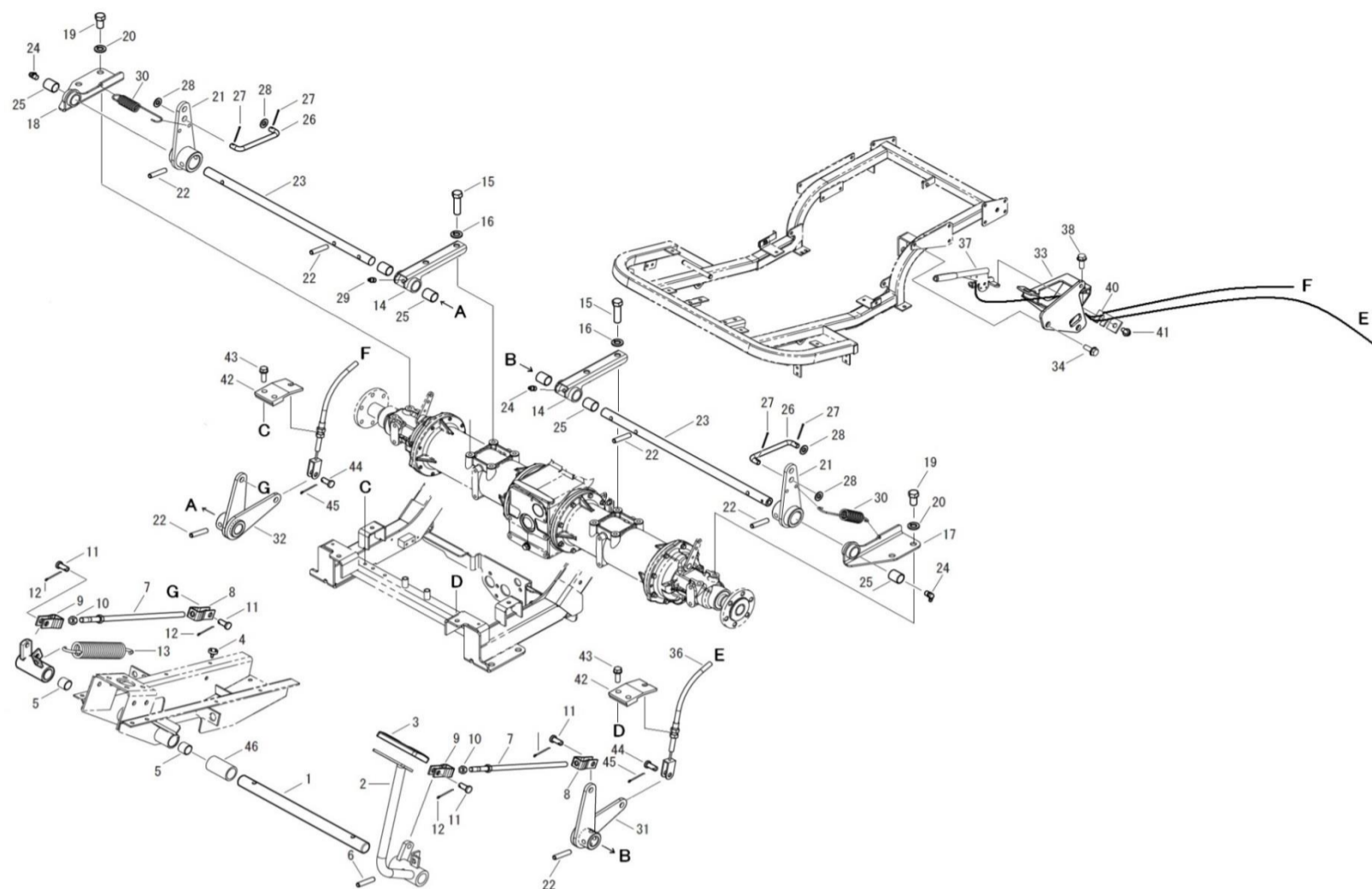
見出番号 Key No	部品番号 Parts No	部品名称 Parts Name		台当個数 Q'ty					互換性 R/P	適応号機 Application	型 寸 Description	備 考 Remarks
				ALL								
1	355070520	SEAT ASSY:GRAMMER	シートASSY:GRAMMER	1								
2	355762200	BRACKET:SEAT	ブラケット:シート	2								
3	A99432260	BOLT	ボルト	4						M8x18		
4	355752220	BRACKET	シートダイ	1								
5	398131330	SPONGE	スポンジ	1								
6	398135010	SPONGE:MC UNDER SEAT	スポンジ:MC シートシタ	2								
7	398135140	SPONGE	スポンジ	2								
8	398135150	SPONGE	スポンジ	2								
9	355630110	HOOK:SEAT LOCK	フック:シートロック	1								
10	498180100	GRIP	グリップ	1								
11	010311025	BOLT	ボルト	1						M10x25		
12	020900010	NUT	ナット	1						M10		
13	398214540	SPRING	スプリング	1								
14	398110501	RUBBER	ゴム	2								
15	010311235	BOLT	ボルト	2						M12x35		
16	020900012	NUT	ナット	2						M12		
17	378910240	DUMPER	ダンパ	1								
18	030103225	COTTER PIN	スプリットピン	2						φ 3.2x25		
19	010810825	BOLT	ボルト	4						M8x25		
20	010810816	BOLT	ボルト	1						M8x16		
21	355252320	FLOOR SEAT MC ISM	フロア:シートシタ MC ISM	1								
22	398110100	RUBBER	ゴム	1								
23	399113620	CLAMP	クランプ	1								
24	010810820	BOLT	ボルト	1						M8x20		
25	023100008	NUT	ナット	1						M8		

FIG.226 ENGINE SCREEN
エンジンスクリーン



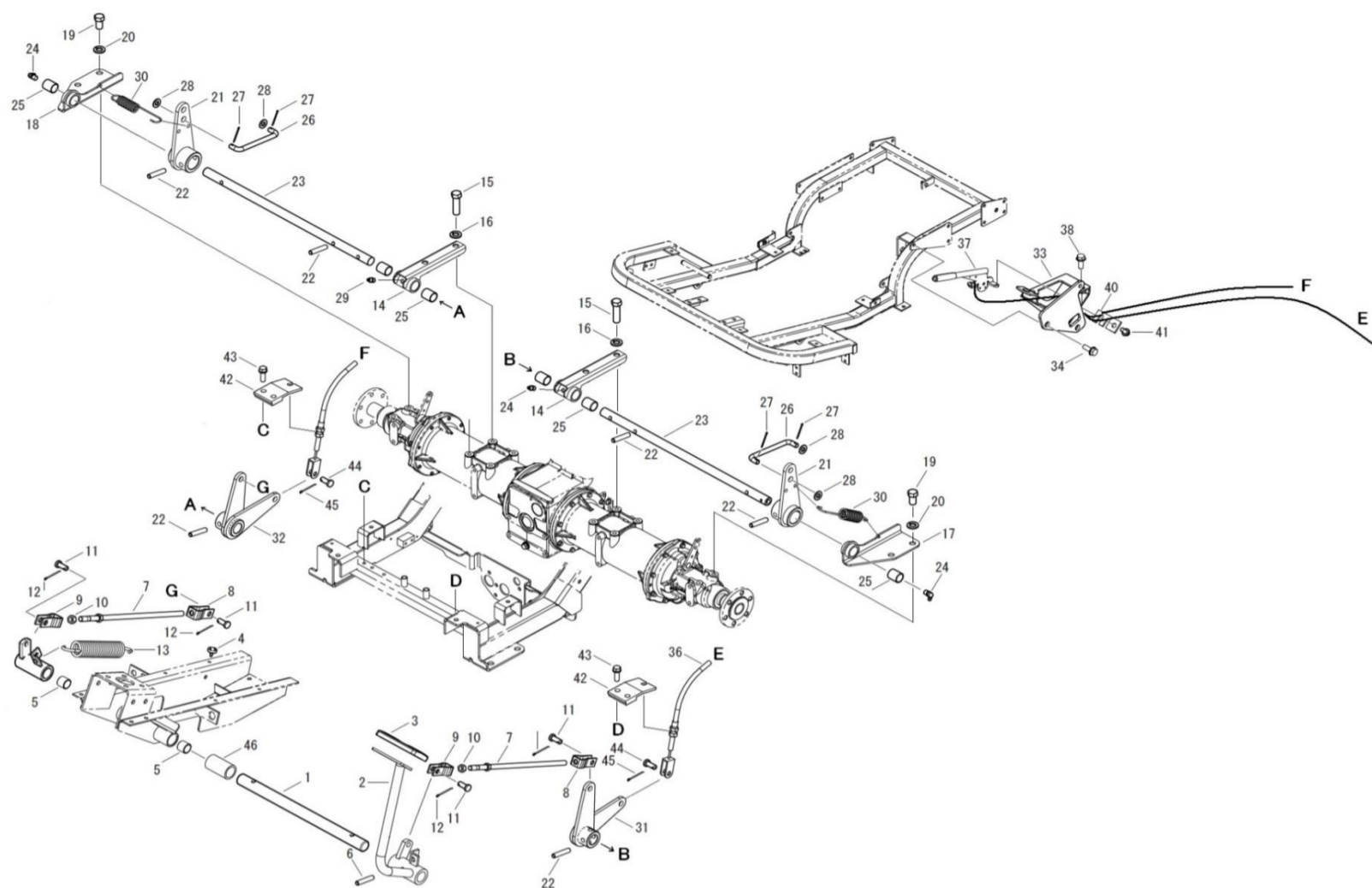
見出番号 Key No	部品番号 Parts No	部品名称 Parts Name	台当個数 Q'ty					互換性 R/P	適応号機 Application	型寸 Description	備考 Remarks
			ALL								
1	310301280	RADIATOR STAY	ラジエタサシ:L	1						FIG224-1	
2	310301300	RADIATOR STAY	ラジエタサシ:R	1						FIG224-2	
3	011511020	BOLT	ボルト	4					M10x20,SW		
4	026100010	WASHER	ワッシャ	4							
5	310354280	PLATE	シヤフウバン:ウエ	1							
6	398133690	SPONGE	スポンジ	1							
7	010810612	BOLT	ボルト	4					M6x12		
8	398330290	FASTENER	ファスナ:マグネットキャッチ	2					M4x20		
9	015600412	SCREW	スクリュー	4							
10	310354290	PLATE	シヤフウバン:シタ	1							
11	010810812	BOLT	ボルト	4					M8x12		
12	398123661	RUBBER	ゴム:シヤフウ	1							
13	310361840	PLATE	プレート	1							
14	022300008	NUT	ナット	3					M8		
15	310354310	PLATE	シヤフウバン:ナカ	1							
16	010810816	BOLT	ボルト	2					M8x16		
17	398118020	GROMMET	グロメット	2							
18	310354331	PLATE	シヤフウバン:L	1							
19	310354351	PLATE	シヤフウバン:R	1							
20	398120360	RUBBER	トリムゴム	2							
21	010810612	BOLT	ボルト	8					M6x12		
22	350862380	BRACKET	ブラケット	2							
23	010810816	BOLT	ボルト	6					M8x16		
24	398120840	RUBBER	トリムゴム	1							
25	350312311	FRONT SCREEN	フロントスクリーン	1							
26	A98110200	TRIM	トリム	3							
27	398181770	GRIP	グリップ	1							
28	398137310	SPONGE SCREEN	スポンジ:スクリーン	1							

FIG.227 ブレーキペダル
BRAKE PEDAL



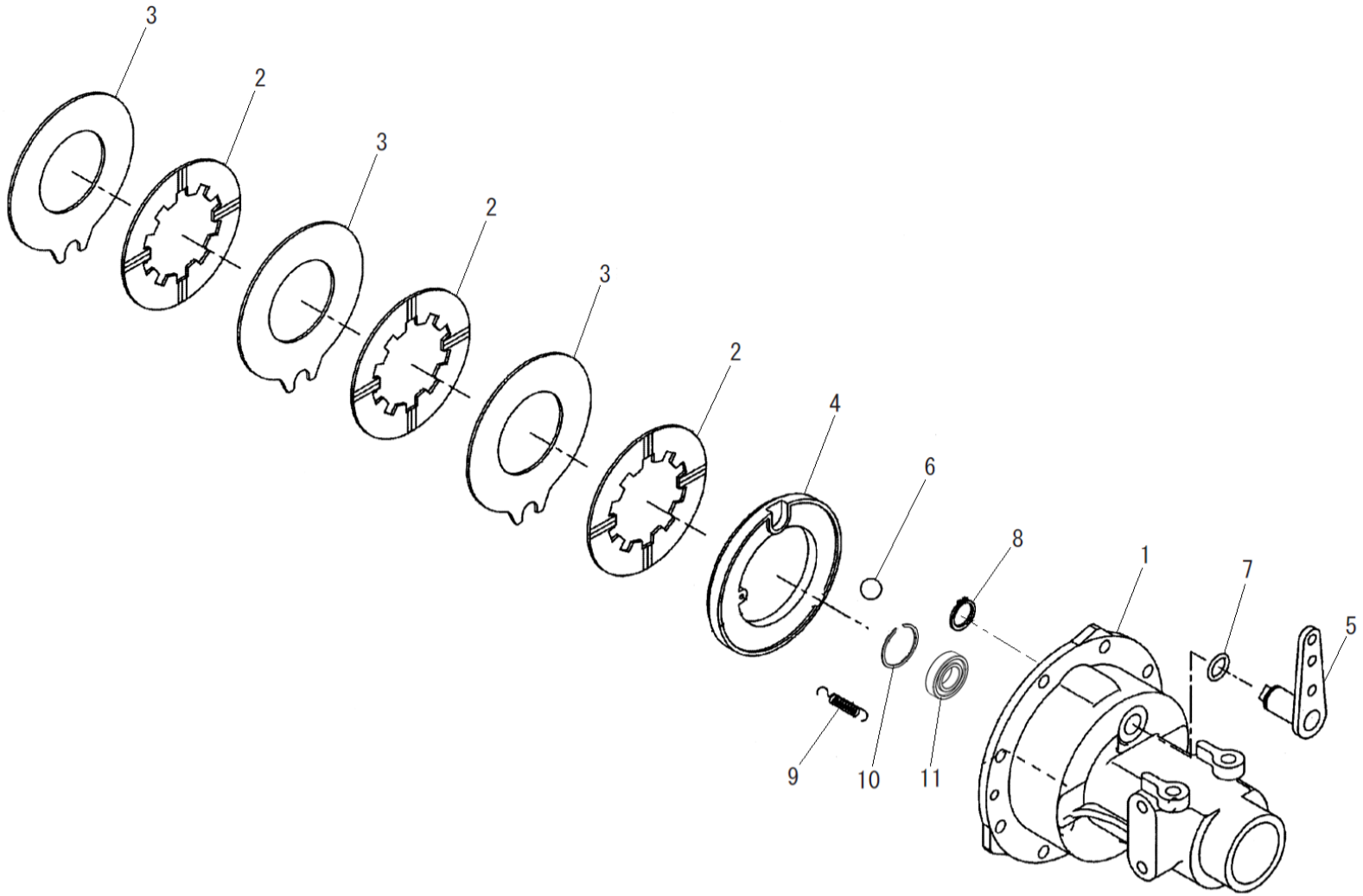
見出番号 Key No	部品番号 Parts No	部品名称 Parts Name		台当個数 Q'ty					互換性 R/P	適応号機 Application	型 寸 Description	備 考 Remarks
				ALL								
1	358201100	PEDAL SHAFT	ペダルシャフト	1								
2	358106030	PEDAL	ペダル	1								
3	398117790	RUBBER	ゴム	1								
4	398110110	RUBBER	ゴム	2								
5	398510070	BUSH	ブッシュ:25X30X25	2								
6	030300840	SPRING PIN	スプリングピン	2						φ 8x40		
7	358500330	ROD	ロッド	2								
8	358550190	FORK JOINT	フォークジョイント:L:P	2								
9	358550010	FORK JOINT	フォークジョイント:R:P	2								
10	020900010	NUT	ナット	2						M10		
11	031311020	PIN	ヒラアタマピン	4						φ 10x20		
12	030103225	SPLIT PIN	スプリットピン	4						φ 3.2x25		
13	398210290	SPRING	スプリング	1								
14	358251100	SUPPORT	サポート	2								
15	010411450	BOLT	ボルト	4						M14x50		
16	027100014	SPRING WASHER	スプリングワッシャ	4								
17	358251120	SUPPORT	サポート	1								
18	358251140	SUPPORT	サポート	1								
19	010411425	BOLT	ボルト	4						M14x25	細目	
20	027100014	SPRING WASHER	スプリングワッシャ	4								
21	328400690	BRAKE LEVER	ブレーキレバー	2								
22	030300850	SPRING PIN	スプリングピン	6						φ 8x50		
23	358210560	BRAKE SHAFT	ブレーキシャフト	2								
24	060640000	GREASE NIPPLE	グリースニツプル	3						R1/8.90		
25	398510150	BUSH	ブッシュ	6								
26	358511470	ROD	ロッド	2								
27	030103225	SPLIT PIN	スプリットピン	4						φ 3.2x25		
28	026100010	WASHER	ワッシャ	4								
29	060640000	GREASE NIPPLE	グリースニツプル	2						R/18		
30	398214590	SPRING	スプリング	2								
31	328400710	BRAKE LEVER	ブレーキレバー:L	1								
32	328400730	BRAKE LEVER	ブレーキレバー:R	1								
33	328320990	STAY LEVER	ステーレバー	1								
34	011511020	BOLT	ボルト	3						M10x20,SW		
35	*											

FIG.227 ブレーキペダル
BRAKE PEDAL



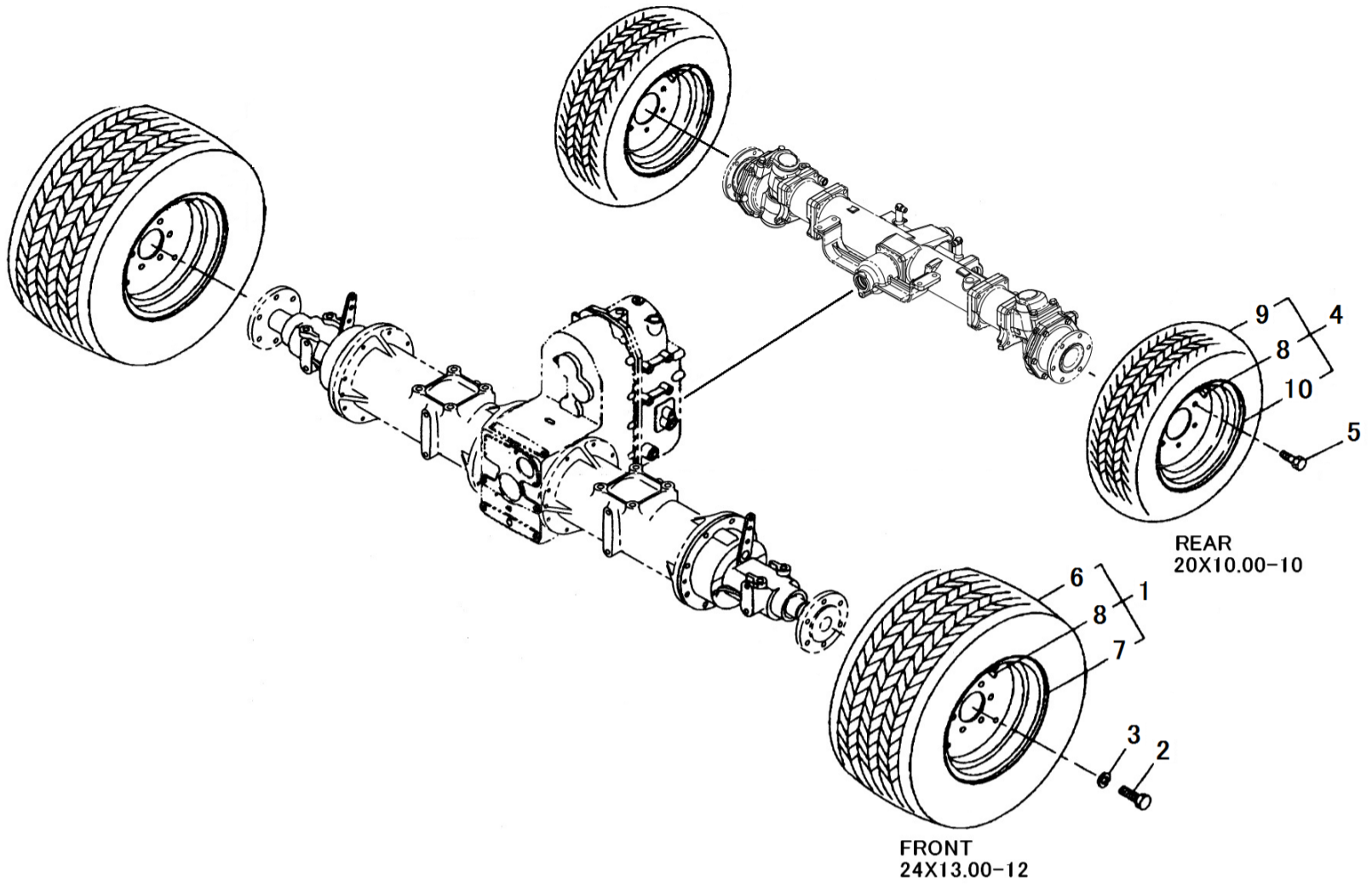
見出番号 Key No	部品番号 Parts No	部品名称 Parts Name		台当個数 Q'ty					互換性 R/P	適応号機 Application	型 寸 Description	備 考 Remarks
				ALL								
36	*											
37	328650191	SIDE BRAKE	サイドブレーキ	1								
38	011511020	BOLT	ボルト	2						M10x20,SW		
39	312700662	WIRE	ブレーキワイヤー	1								
40	312740230	WIRE HOLDER	ワイヤホルダ	1								
41	010800816	BOLT	ボルト	1						M8x16		
42	312750320	WIRE BRACKET	ワイヤササエ:ブレーキ	2								
43	011510830	BOLT	ボルト	4						M8x30,SW		
44	031310820	PIN	ヒラアタマピン	2						φ 8x20		
45	030102525	SPLIT PIN	スプリットピン	2						φ 2.5x25		

FIG.228 BRAKE ASSEMBLY
ブレーキASSY



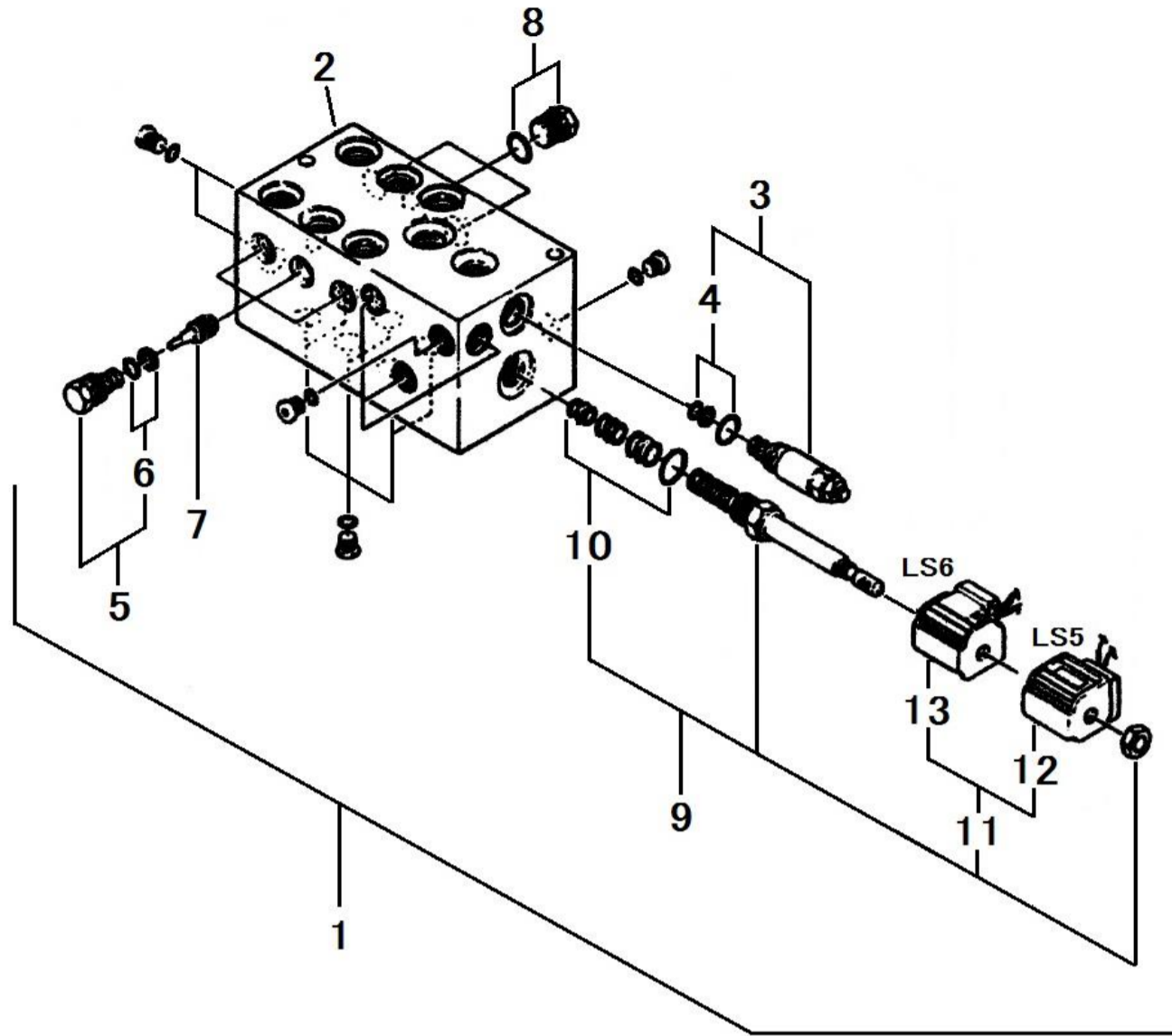
見出番号 Key No	部品番号 Parts No	部品名称 Parts Name		台当個数 Qty					互換性 R/P	適応号機 Application	型 寸 Description	備 考 Remarks
				ALL								
1	326345550	WHEEL SHAFT CAGE	ホイールシャフトケース	1								
1	326345570	WHEEL SHAFT CAGE	ホイールシャフトケース:R	1								
2	328110250	BRAKE LINING	ブレーキディスク	3								
3	328560450	DISC: BRAKE	ステータ	3								
4	328560430	DISC: BRAKE	プレツシャプレート:L	1								
4	328560440	DISC: BRAKE	プレツシャプレート:R	1								
5	328300650	BRAKE CAM	ブレーキカム	1								
5	328300660	BRAKE CAM	ブレーキカム:R	1								
6	048109041	STEEL BALL	スチールボール	4								
7	052100210	O-RING	Oリング	1						P21		
8	036100025	SNAP RING	スナップリング	1						Cs25		
9	398215650	SPRING	スプリング	2								
10	398340610	CLIP	クリップ	1								
11	040106008	BALL BEARING	ボールベアリング	1						#6008		

FIG.229 FRONT WHEELS,REAR WHEELS
 フロントホイール, リヤホイール



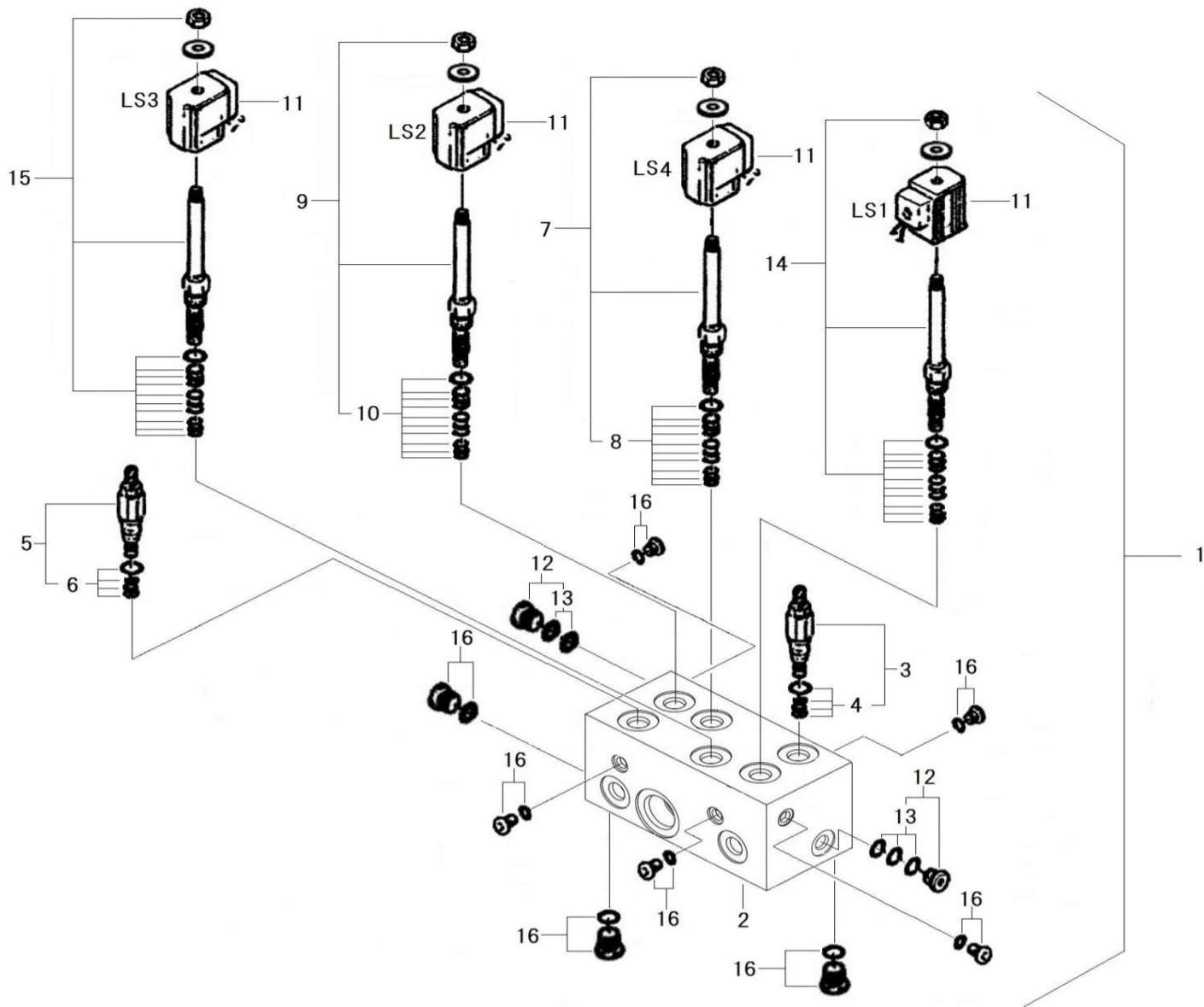
見出番号 Key No	部品番号 Parts No	部品名称 Parts Name		台当個数 Q'ty					互換性 R/P	適応号機 Application	型寸 Description	備考 Remarks
				ALL								
1	A36000100	TIRE&WHEEL ASSY	タイヤASSY	2								
2	010411425	BOLT	ボルト	12						M14x25	細目	
3	027100014	SPRING WASHER	スプリングワッシャ	12								
4	A36000341	TIRE&WHEEL ASSY	タイヤホイールASSY	2								
5	011311020	BOLT	ボルト	12						M10x20,SW		
6	A36130040	TIRE	タイヤ 24X13.00-12 4PR	1						24x13.00-12		
7	336103460	DISC WHEEL	ディスクホイール	1								
8	336150020	VALVE ASSY:TR-413	バルブ ASSY:TR-413	1						TR-413		
9	A36130260	TIRE	タイヤ:20X10.00-10 4PR	1						20x10.00-10		
10	A36100340	WHEEL	ホイール	1								

FIG.230 CONTROL VALVE (LIFT)
 コントロールバルブ (昇降)



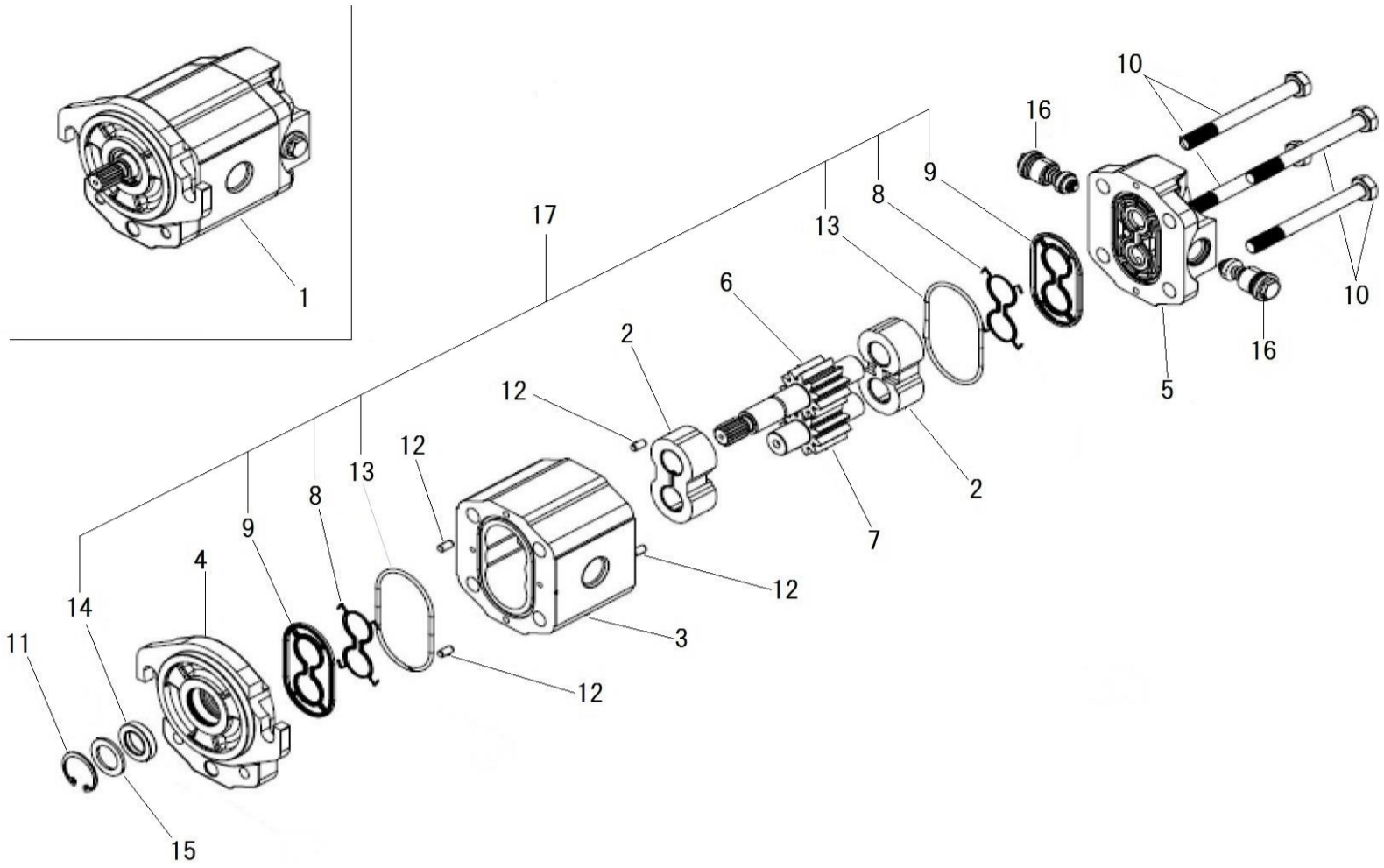
見出番号 Key No	部品番号 Parts No	部品名称 Parts Name		台当個数 Q'ty					互換性 R/P	適応号機 Application	型 寸 Description	備 考 Remarks
				ALL								
1	A40010222	VALVE ASSY	コントロールバルブ ASSY	1								
2	*	BLOCK	キャビティブロック	1								
3	A40890210	VALVE	リリーフバルブ	1								Inc.4
4	A40890069	SEAL KIT	シールキット	1								
5	A40890106	VALVE	チェックバルブ	3								Inc.6
6	A40890069	SEAL KIT	シールキット	1								
7	A40890107	PISTON ASSY	パイロットピストン ASSY	3								
8	A40890108	PLUG	プラグ	3								
9	A40890109	VALVE	ソレノイドバルブ	3								Inc.10.11.12.13
10	A40890072	SEAL KIT	シールキット	1								
11	A40890112	COIL	コイルセット	1								Inc.12,13
12	A40890110	COIL	ソレノイドコイル:28W	1								LS5
13	A40890111	COIL	ソレノイドコイル:28W	1								LS6

FIG.231 CONTROL VALVE (IMPLEMENT)
 コントロールバルブ (作業機)



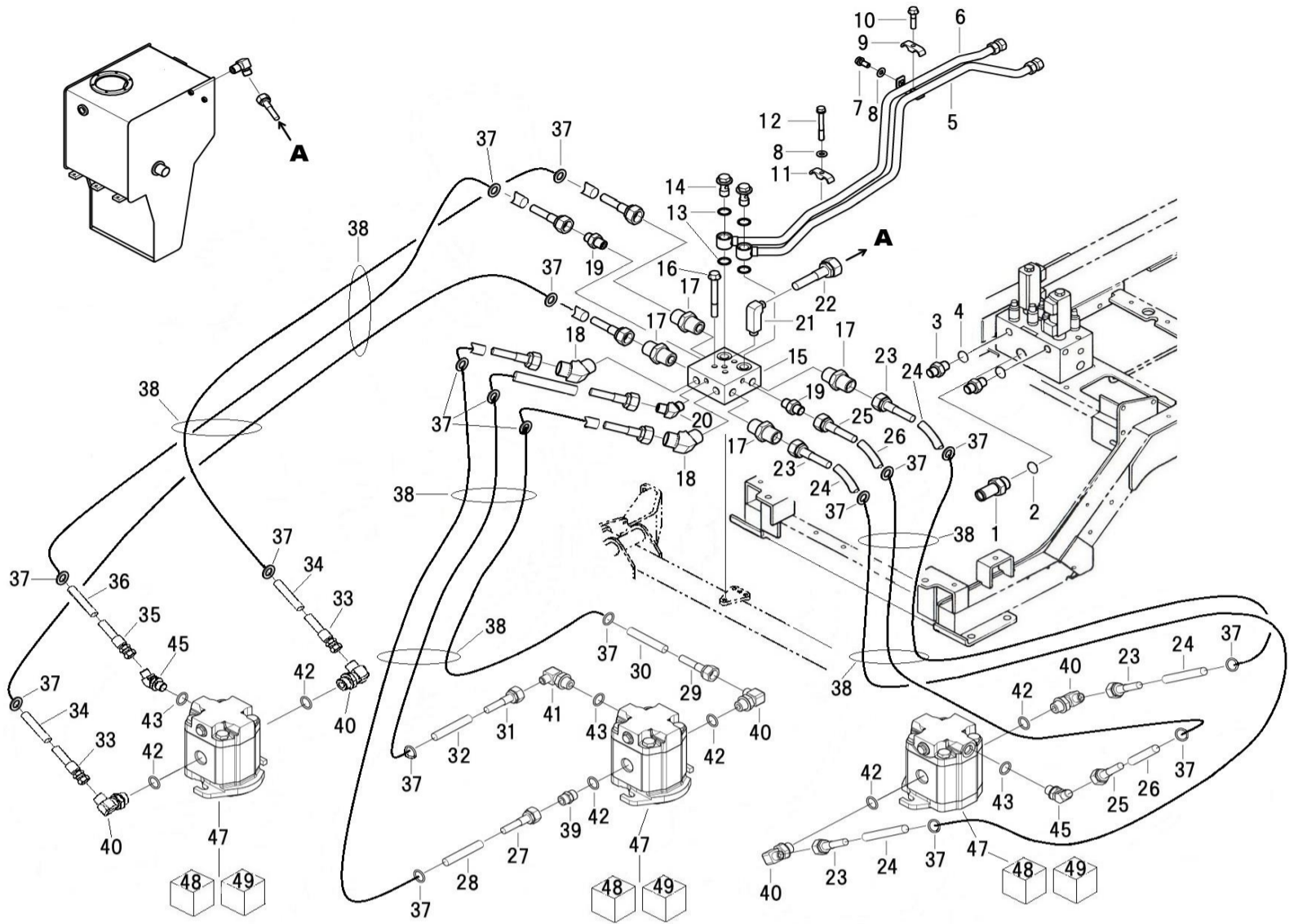
見出番号 Key No	部品番号 Parts No	部品名称 Parts Name		台当個数 Q'ty				互換性 R/P	適応号機 Application	型 寸 Description	備 考 Remarks
				ALL							
1	A40010301	VALVE ASSY	コントロールバルブ ASSY	1							FIG236-1
2	*	BLOCK	キャビティブロック	1							
3	A40890289	VALVE	リリーフバルブ	1							
4	A40890299	SEAL KIT	シールキット	1							
5	A40890290	VALVE	リリーフバルブ	1							
6	A40890299	SEAL KIT	シールキット	1							
7	A40890291	SOLENOID VALVE	ソレノイドホベットバルブ	1							
8	A40890300	SEAL KIT	シールキット	1							
9	A40890292	COIL SET	ソレノイドホベットバルブ	1							
10	A40890300	SEAL KIT	シールキット	1							
11	A40890293	COIL	コイルASSY	4							
12	A40890294	VALVE	チェックバルブ	2							
13	A40890302	SEAL KIT	シールキット	1							
14	A40890295	CONNECTOR ASSY	コネクタASSY (LS1)	1							
15	A40890296	CONNECTOR ASSY	コネクタASSY (LS3)	1							
16	A40890297	PLUG	プラグ	8							

FIG.232 OIL MOTOR
オイルモータ



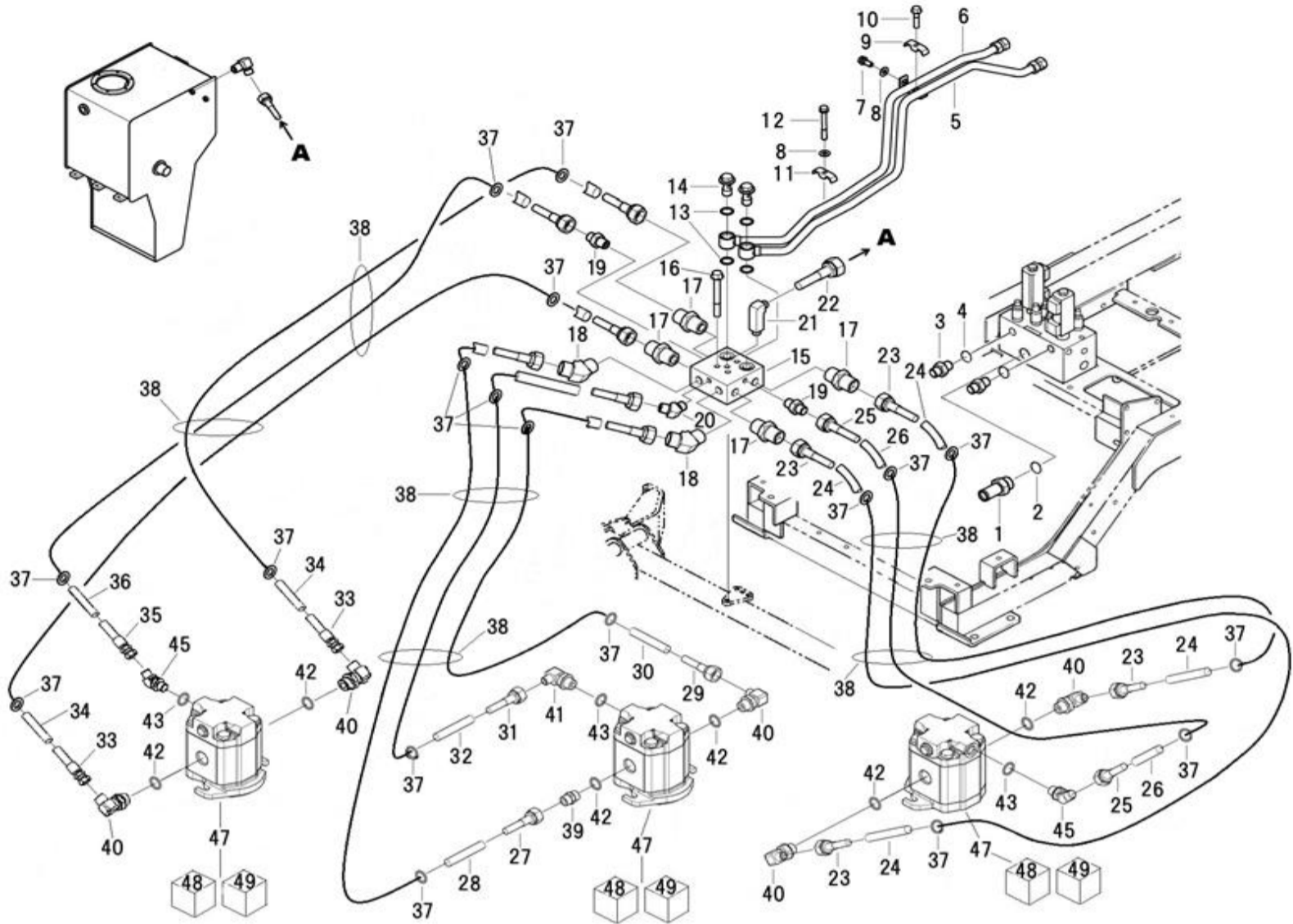
見出番号 Key No	部品番号 Parts No	部品名称 Parts Name		台当個数 Q'ty					互換性 R/P	適応号機 Application	型 寸 Description	備 考 Remarks
				ALL								
1	A40020370	OIL MOTOR ASSY	オイルモータASSY:16.8CC	1							Inc.2~16	
2	*	BEARING ASSY	ベアリングASSY	2								
3	*	MOTOR BODY	ボディ	1								
4	*	MOUNTING FLANGE	マウントフランジ	1								
5	*	REAR COVER	リヤカバー	1								
6	*	DRIVE SHAFT	ドライブシャフト	1								
7	*	DRIVE SHAFT	ドライブシャフト	1								
8	*	BACKING RING SNM2S	バックリング	2								
9	*	PRESURE SEAL SNM2S	プレッシャーシール	2								
10	*	BOLT	ボルト	4								
11	*	SNAP RING	スナップリング	1								
12	*	PIN	ノックピン	4								
13	*	O-RING	Oリング	2								
14	*	SHAFT SEAL	シャフトシール	1								
15	*	WASHER	ワッシャー	1								
16	A40890214	SHOCK VALVE:80BAR	リリーフバルブ:80BAR	2								
17	A40890216	SEAL KIT :SNM2	シールキット:SNM2	1							Inc.8,9,13,14	

FIG.233 HYDRAULIC PIPING(FRONT)
 ユアツハイカン(フロント)



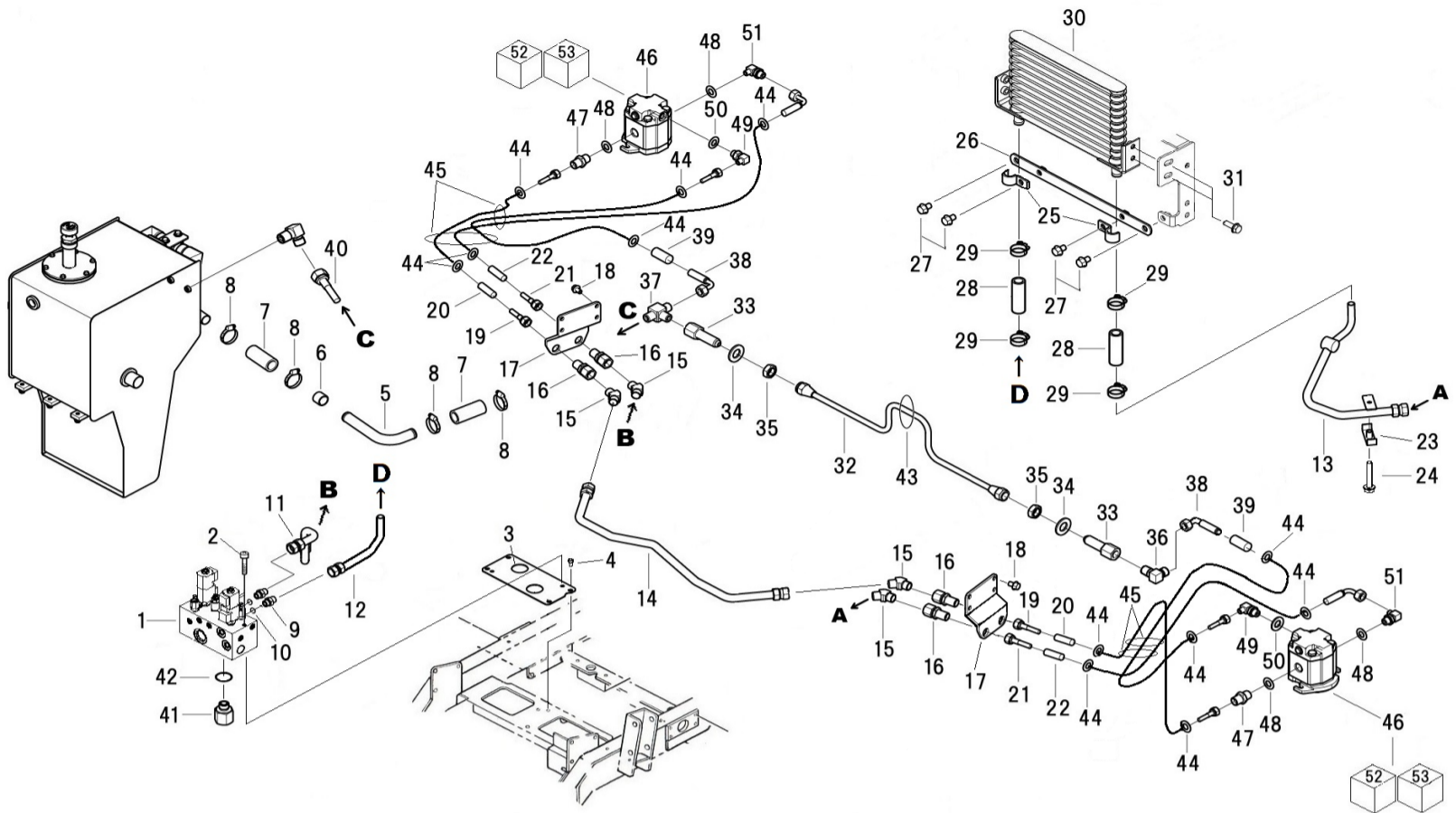
見出番号 Key No	部品番号 Parts No	部品名称 Parts Name		台当個数 Q'ty					互換性 R/P	適応号機 Application	型 寸 Description	備 考 Remarks
				ALL								
1	A41410300	ADAPTOR	アダプタ	1						G1		
2	052110290	O RING	Oリング	1						P29		
3	340672750	ADAPTOR	アダプタ	2						G1/2		
4	052110180	O RING	Oリング	2						P18		
5	A40400720	OIL PIPE	オイルパイプ	1						G1/2	G1/2	
6	A40400730	OIL PIPE	オイルパイプ	1						G1/2	G1/2	
7	011510820	BOLT	ボルト	1						M8x20		
8	026100008	WASHER	ワッシャ	2								
9	399112930	CLAMP	クランプ	1								
10	010810835	BOLT	フランジボルト	1						M8x35		
11	399112930	CLAMP	クランプ	4								
12	011510880	BOLT	ボルト	1						M8x80		
13	052310250	O RING	Oリング	4						G25		
14	398481770	EYE BOLT	アイボルト	2								
15	A40250100	BLOCK	ブロック:フロントハイカン	1								
16	010810870	BOLT	フランジボルト	3						M8x70		
17	340670020	ADAPTOR	アダプタ	4						R1/2,G1/2(ストレート)		
18	340672660	ADAPTOR	アダプタ	2						R1/2,G1/2(45°)		
19	340670170	ADAPTOR	アダプタ	2						R1/2,G1/2(ストレート)		
20	340670290	ADAPTOR	アダプタ	1						R1/4,G1/4(45°)		
21	340671950	ADAPTOR	アダプタ	1						R1/4,G1/4(90° ロック)		
22	A40470470	OIL HOSE	オイルホース:オスシート	1						G1/4xL1100(ドレ)	7MPa	
23	A40472190	OIL HOSE	オイルホース:オスシート	2						G1/2xL1900	20.5MPa	
24	A98160990	TUBE	フレキシブルチューブ	2						L1800		
25	A40471430	OIL HOSE	オイルホース:オスシート	1						G1/4xL1900	7MPa	
26	A98161170	TUBE	フレキシブルチューブ	1						L1800		
27	A40472200	OIL HOSE	オイルホース:オスシート	1						G1/2xL1000	20.5MPa	
28	A98161030	TUBE	フレキシブルチューブ	1						L900		
29	A40472210	OIL HOSE	オイルホース:オスシート	1						G1/2,L1050	20.5MPa	
30	A98161010	TUBE	フレキシブルチューブ	1						L950		
31	A40470930	OIL HOSE	オイルホース:オスシート	1						G1/4xL1000	7MPa	
32	A98161140	TUBE	フレキシブルチューブ	1						L900		
33	A40472220	OIL HOSE	オイルホース:オスシート	2						G1/2xL1500	20.5MPa	
34	A98161020	TUBE	フレキシブルチューブ	2						L1400		
35	A40471720	OIL HOSE	オイルホース:オスシート	1						G1/4xL1500	7MPa	

FIG.233 HYDRAULIC PIPING(FRONT)
 ユアツハイカン(フロント)



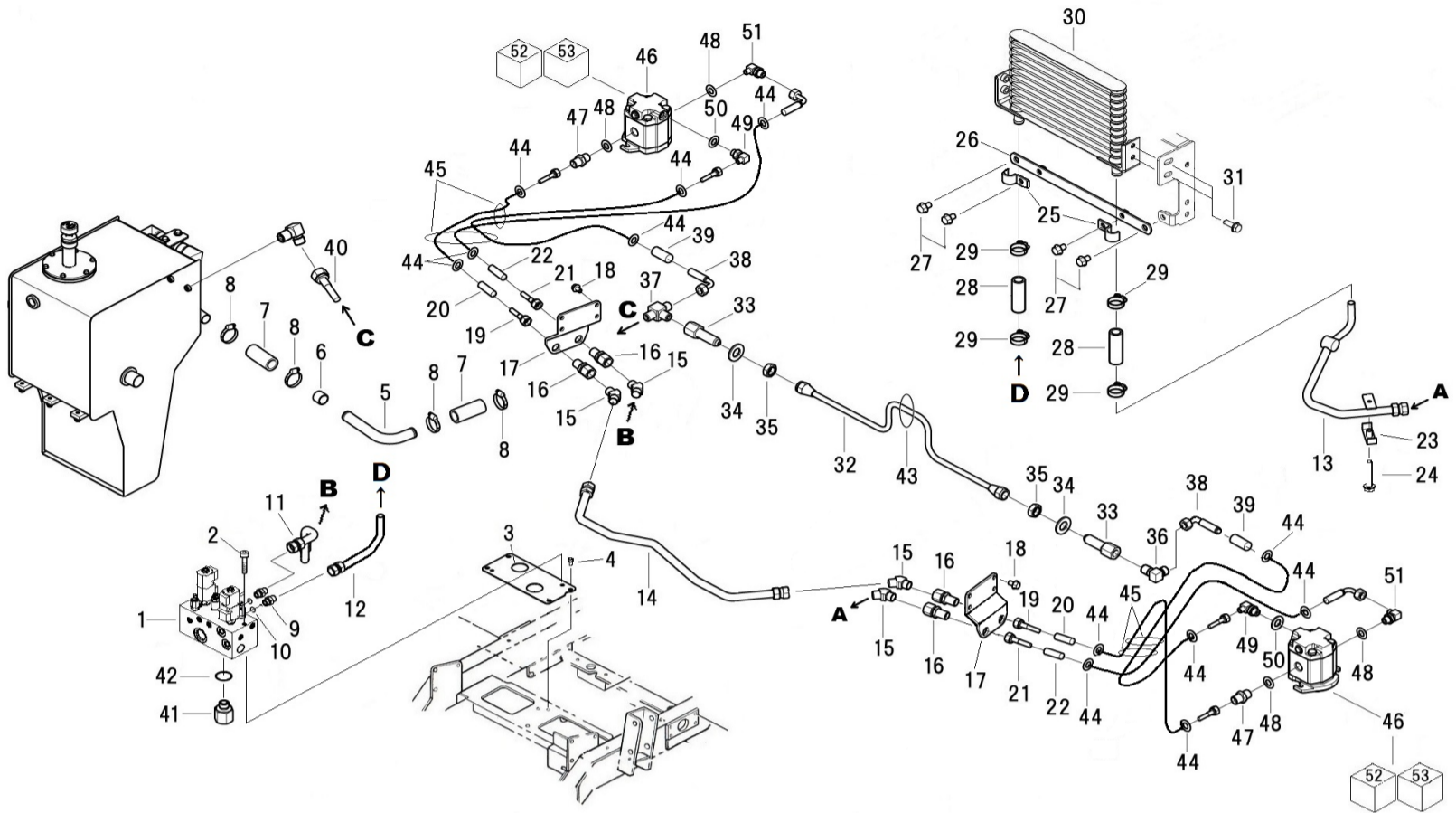
見出番号 Key No	部品番号 Parts No	部品名称 Parts Name		台当個数 Q'ty				互換性 R/P	適応号機 Application	型 寸 Description	備 考 Remarks
				ALL							
36	A98161180	TUBE	フレキシブルチューブ	1					L1400		
37	A98760030	BAND	インシュロック	18							
38	398750150	BAND	バンド	6							
39	A41230090	ADAPTER	ストレート:メスシート	1					G1/2 7/8-14UNF		
40	A41200270	ADAPTER	サツキエルホ:メスシート	5					G1/2 7/8-14UNF		
41	A41240210	ADAPTER	サツキエルホ:メスシート	1					G1/4 6/16-18UNF		
42	052109124	O RING	Oリング	6					AS568-910		
43	052109610	O RING	Oリング	3					AS568-906		
44	*										
45	A41240280	ADAPTER	オス45° サツキエルホ:メスシート	2					G1/4 9/16-18UNF		
46	*										
47	A40020370	OIL MOTER ASSY	オイルモータASSY:16.8cc	3							
48	A40890216	SEAK KIT	シールキット:UNM2	3							
49	A40890214	SHOCK VALVE 80BAR	リリーフバルブ:80BAR	3							

FIG.234 HYDRAULIC PIPING (REAR)
ユアツハイカン(リヤ)



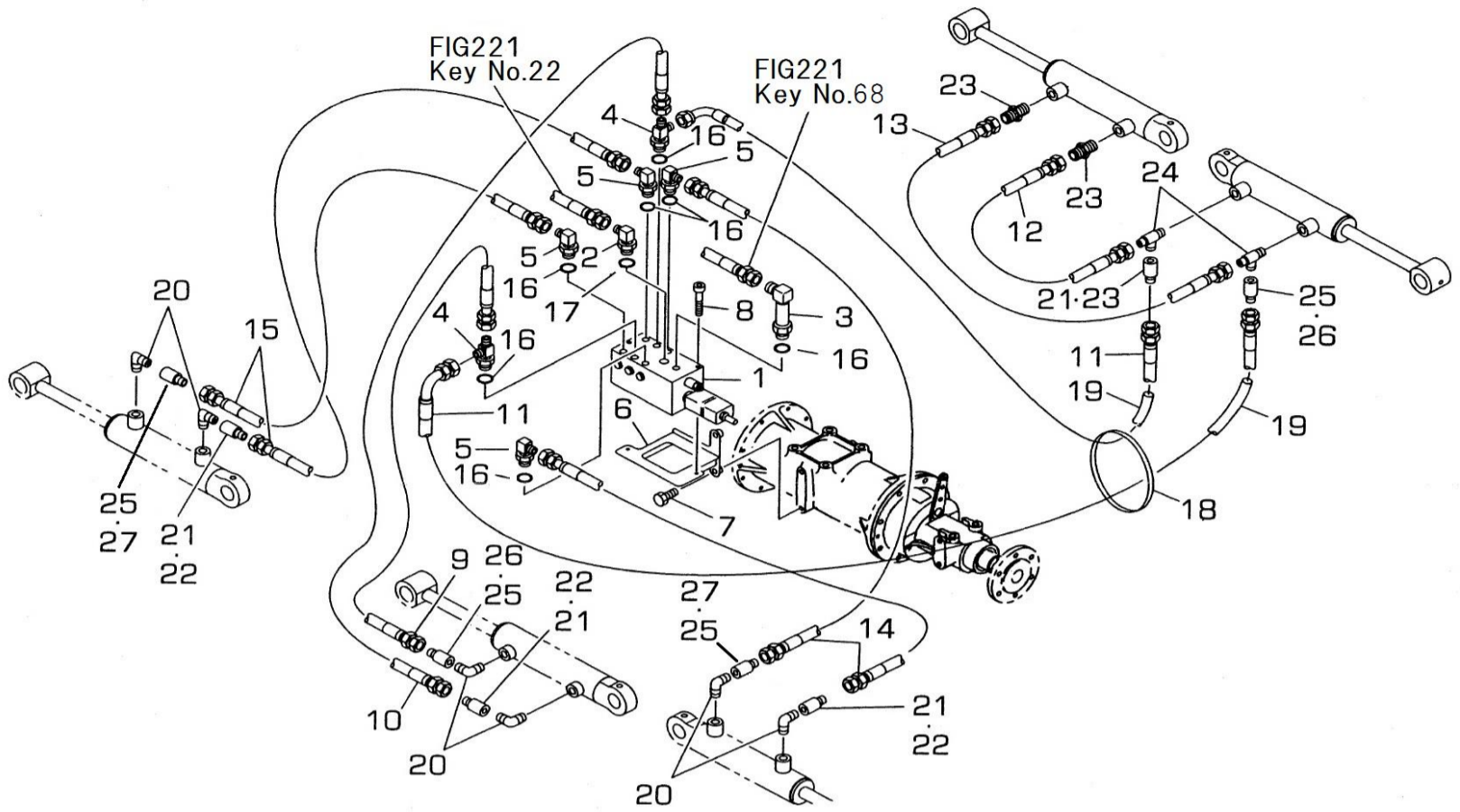
見出番号 Key No	部品番号 Parts No	部品名称 Parts Name		台当個数 Q'ty					互換性 R/P	適応号機 Application	型 寸 Description	備 考 Remarks
				ALL								
1	A40010301	VALVE ASSY	コントロールバルブ ASSY	1							FIG231-1	
2	010709083	BOLT	ボルト	2						M8x115		
3	A40500640	BRACKET	ブラケット	1								
4	010810816	BOLT	フランジボルト	4						M8x16		
5	A40400700	OIL PIPE	オイルパイプ	1								
6	398115470	RUBBER	ゴム	1								
7	398111121	RUBBER	ゴム;オイルパイプ	2								
8	398750260	HOSE BAND	ホースバンド	4								
9	340672750	ADAPTOR	アダプタ	2						G1/2xストレート		
10	052110180	O RING	Oリング	2						P18		
11	A40400740	OIL PIPE	オイルパイプ	1								
12	A40400750	OIL PIPE	オイルパイプ	1								
13	A40400760	OIL PIPE	オイルパイプ	1								
14	A40400770	OIL PIPE	オイルパイプ	1								
15	340672660	ADAPTOR	アダプタ	4						R1/2xG1/2(45°)		
16	340673950	CONNECTOR	カクヘキコネクタ	4						Rc1/2xG1/2		
17	A40510280	BRACKET	ブラケット;リヤハイカン	2								
18	010810814	BOLT	フランジボルト	8						M8x14		
19	A40472230	OIL HOSE	オイルホース	2						G1/2xL950		
20	A98161040	TUBE	チューブ	2								
21	A40472240	OIL HOSE	オイルホース	2						G1/2xL1150(90°)		
22	A98161160	TUBE	チューブ	2								
23	A99110230	CLAMP	クランプ	1								
24	010810835	BOLT	フランジボルト	1						M8x35		
25	399112550	CLAMP	クランプ	2								
26	A40520110	BAR	バー	1								
27	010810812	BOLT	フランジボルト	4						M8x12		
28	A40460680	OIL HOSE	オイルホース	2						φ 23.5xL60		
29	398756280	HOSE BAND	ホースバンド	4								
30	386050520	COOLER ASSY	クーラー ASSY	1								
31	010810816	BOLT	フランジボルト	4						M8x16		
32	A40400780	OIL PIPE	オイルパイプ	1								
33	340671381	ADAPTOR	アダプタ	2						R1/4xM14		
34	026100014	WASHER	ワッシャ	2								
35	020800014	NUT	ナット	2						M14		

FIG.234 HYDRAULIC PIPING (REAR)
 ユアツハイカン(リヤ)



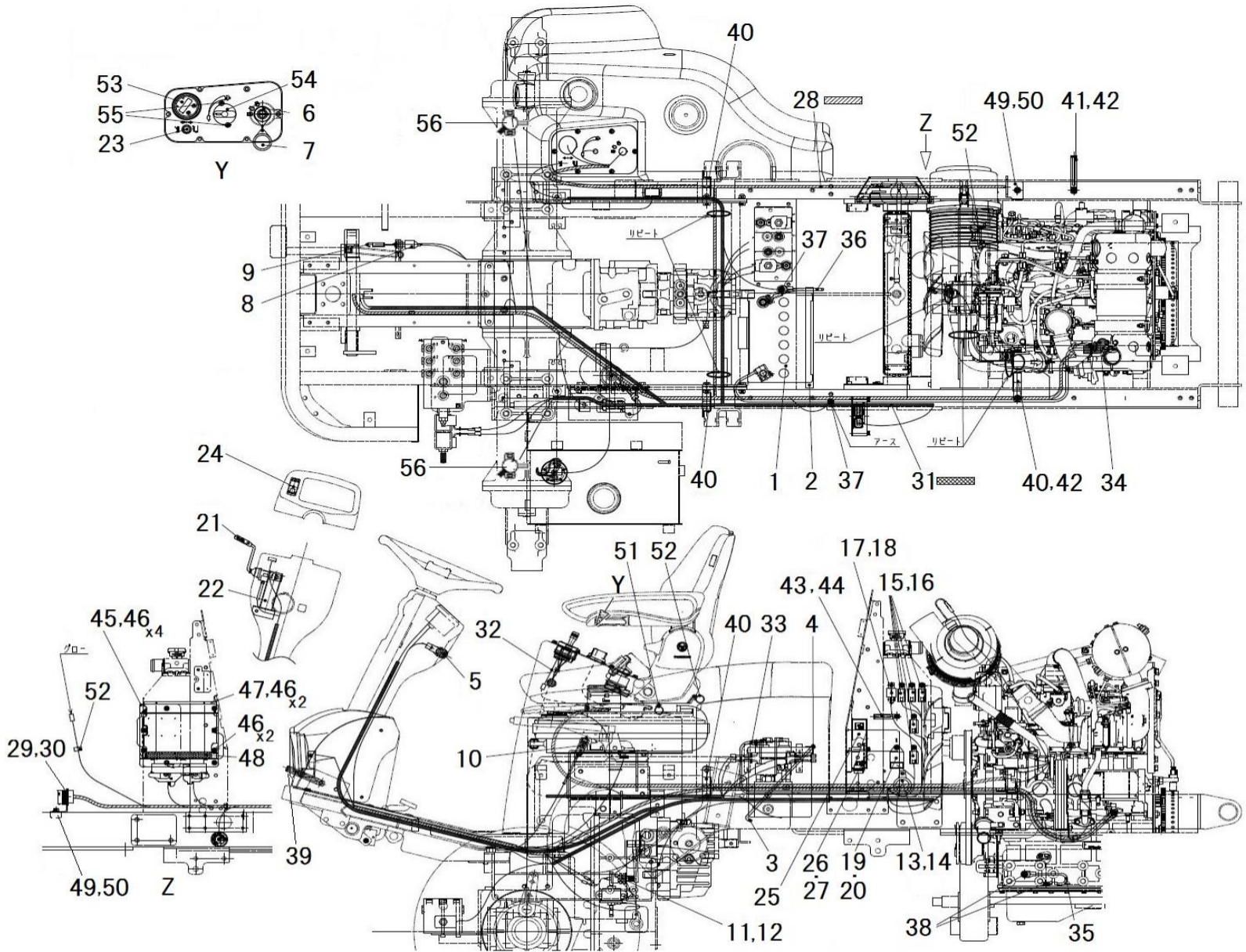
見出番号 Key No	部品番号 Parts No	部品名称 Parts Name		台当個数 Q'ty					互換性 R/P	適応号機 Application	型 寸 Description	備 考 Remarks
				ALL								
36	340670280	ADAPTOR	アダプタ	1						R1/4xG1/4(90°)		
37	340672940	ADAPTOR	アダプタ	1						R1/4xG1/4(T)		
38	A40471660	OIL HOSE	オイルホース:オスシート	2						G1/2xL1250(90°)		
39	A98161080	TUBE	チューブ	2								
40	A40470490	OIL HOSE	オイルホース:オスシート	1						G1/4xL750(フレジ)		
41	A41410310	ADAPTOR	アダプタ	2								
42	052110180	O RING	リング	2						P18		
43	A98760020	BAND	バンド	1								
44	A98760030	BAND	インシュロック	12								
45	398750150	BAND	バンド	4								
46	A40020370	OIL MOTER ASSY	オイルモータASSY:16.8cc	2								
47	A41230090	ADAPTER	ストレート:メスシート	2						7/8UNF-G1/2		
48	052109124	O RING	リング	4						AS568-910		
49	A41240210	ADAPTER	ザツキエルホ:メスシート	2						9/16UNF-G1/4		
50	052109610	O RING	リング	2						AS568-906		
51	A41240270	ELBOW	ザツキエルホ:メスシート	2						7/8UNF-G1/2		
52	A40890216	SEAL KIT	シールキット:CNM2	2								
53	A40890214	SHOCK VALVE 80 BAR	リリーフバルブ:80:BAR	2								

FIG.235 HYDRAULIC PIPING(LIFT)
ユアツハイカン(リフト)



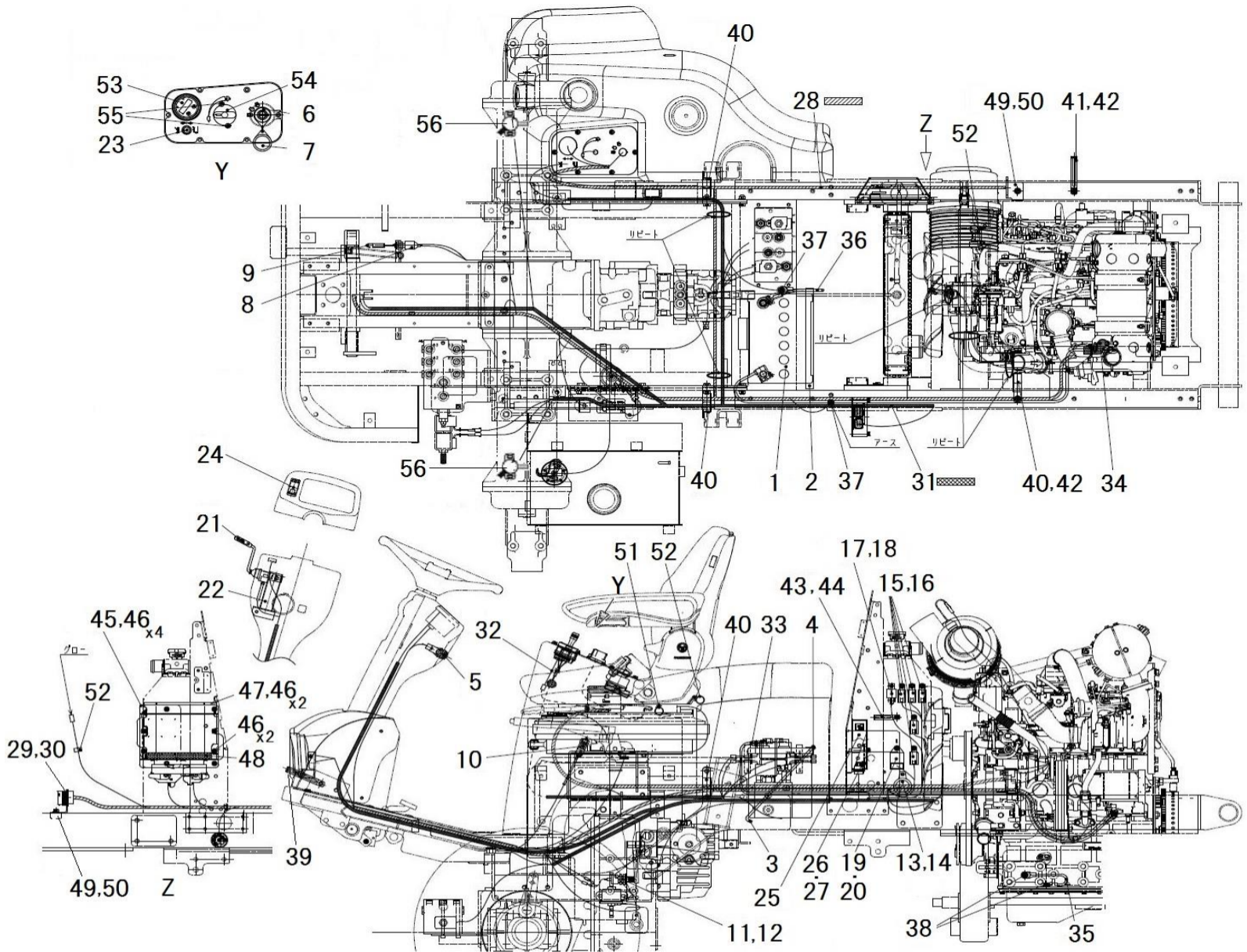
見出番号 Key No	部品番号 Parts No	部品名称 Parts Name		台当個数 Q'ty					互換性 R/P	適応号機 Application	型 寸 Description	備 考 Remarks
				ALL								
1	A40010222	VALVE ASSY	コントロールバルブ ASSY	1							FIG.230	
2	A41240040	ADAPTER	90 サツキエルホ	1						G1/2xG3/8	LONG	
3	A41240030	ADAPTER	90 ロングサツキエルホ	1						G3/8xG3/8		
4	A41240130	ADAPTER	サツキエルホ:メスシート	2						G3/8x2-G1/4		
5	A41240020	ADAPTER	90 サツキエルホ	4						G3/8xG1/4		
6	A40500630	BRACKET	ブラケット:CV	1								
7	011511240	BOLT	ボルト	2						M12x40,SW		
8	010709083	BOLT	キャップスクリュー	2								
9	A40470500	OIL HOSE	オイルホース:オスシート	1						L500,ST-90	17.0MPa,G1/4	
10	A40470510	OIL HOSE	オイルホース:オスシート	1						L750,ST-90	17.0MPa,G1/4	
11	A40470530	OIL HOSE	オイルホース:オスシート	2						L1700,ST-90	17.0MPa,G1/4	
12	A40470550	OIL HOSE	オイルホース:オスシート	1						L380,ST-ST	17.0MPa,G1/4	
13	A40470560	OIL HOSE	オイルホース:オスシート	1						L550,ST-ST	17.0MPa,G1/4	
14	A40470560	OIL HOSE	オイルホース:オスシート	2						L550,ST-ST	17.0MPa,G1/4	
15	A40470570	OIL HOSE	オイルホース:オスシート	2						L900,ST-ST	17.0MPa,G1/4	
16	052110140	O-RING	Oリング	7						P14		
17	052110180	O-RING	Oリング	1						P18		
18	398750220	BAND	バンド	5								
19	A98160240	HOSE	コルゲートチューブ	2						φ 15x650		
20	340672950	ADAPTOR	アダプタ:エルボ	6						G1/4		
21	340672560	ADAPTOR	アダプタ:シボリ	4						G1/4		
22	340171020	VALVE	オリフェイス	3						φ 1.3		
23	340170840	VALVE	オリフェイス	1						φ 1.5		
24	340670170	ADAPTOR	アダプタ	2						R1/4xG1/4		
25	340672830	ADAPTOR	アダプタ:リストリクシオン	4						Rc1/4xG1/4		
26	340170690	VALVE	バルブ:リストリクシオン	2						φ 0.7		
27	340170670	VALVE	バルブ:リストリクシオン	2						φ 0.9		

FIG.236 HARNESS
ハイゼン



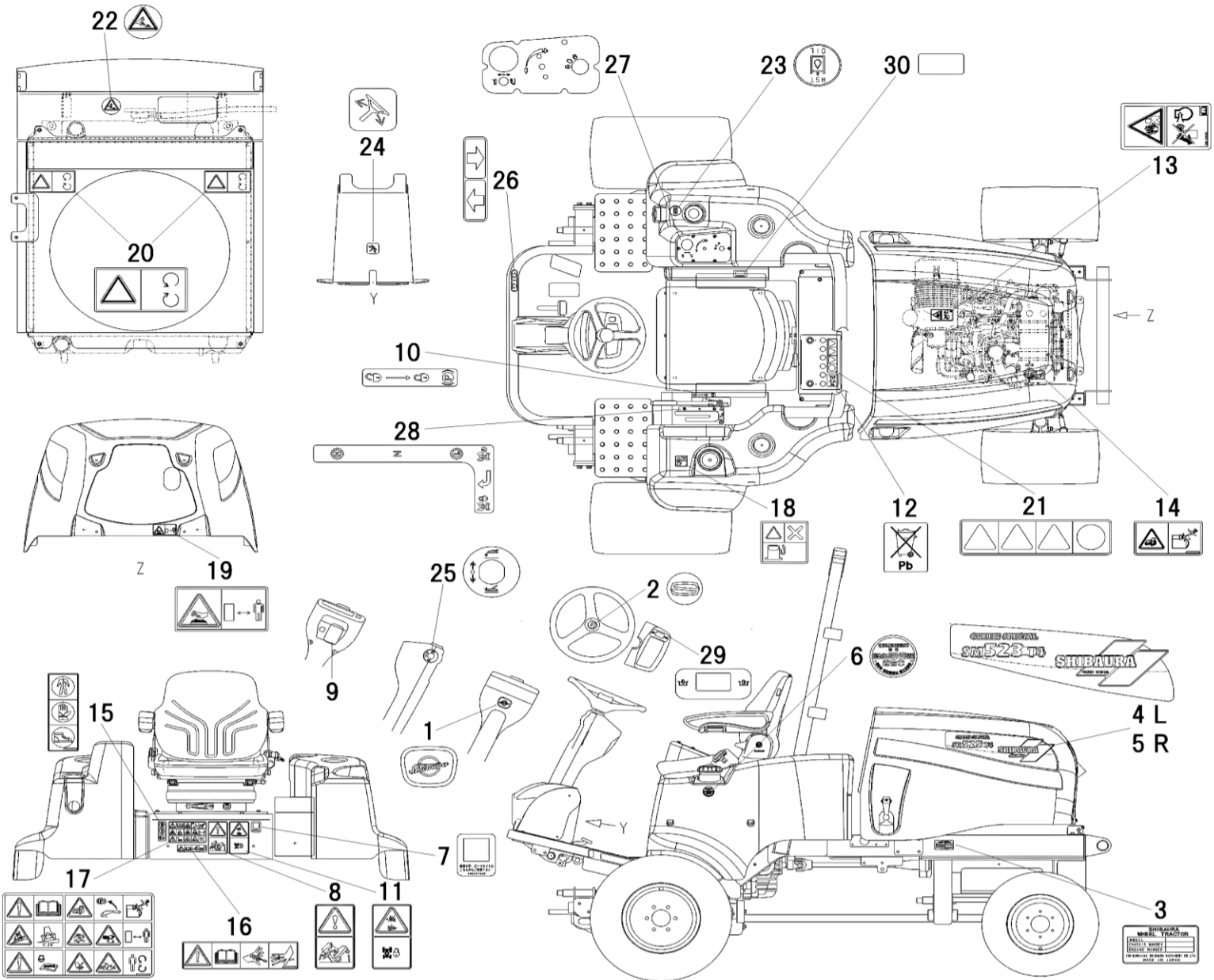
見出番号 Key No	部品番号 Parts No	部品名称 Parts Name		台当個数 Q'ty				互換性 R/P	適応号機 Application	型 寸 Description	備 考 Remarks
				ALL							
1	389510740	BATTERY:75D26L	バッテリー	1							
2	398310020	BATTERY HOLDA	バッテリーホルダ	1							
3	398320211	BATTERY ROD	バッテリーロッド	2							
4	022400006	NUT	ナット	2					M6,U		
5	385201810	SWITCH ASSY	スイッチASSY	1							
6	385203000	SWITCH ASSY	スイッチASSY:スタータ	1							
7	385800010	KEY CAP	キーキャップ	1							
8	485220181	SWITCH ASSY	スイッチASSY	1							
9	398211880	SPRING	スプリング	1							
10	385820731	SWITCH ASSY	スイッチASSY	1							
11	385200891	SWITCH ASSY	スイッチASSY:セーフティ	1							
12	385240038	NUT	ナット	1					M20xP1.5		
13	385250130	BUZZER ASSY	ブザーASSY	1							
14	015150520	SCREW	スクリュー	1							
15	385230280	RERAY:1A	リレー:1A	5							
16	010810610	BOLT	ボルト	5					M6x10		
17	A46270100	RERAY	リレー1a:70A	1							
18	015150512	SCREW	スクリュー	1							
19	385870641	CONTROLLER	コントローラ:タイマー	1							
20	010810610	BOLT	ボルト	1					M6x10		
21	385202800	SWITCH ASSY	スイッチASSY	1							
22	385953560	BRACKET	ブラケット	1							
23	385202000	SWITCH ASSY	スイッチASSY	1							
24	385202930	SWITCH ASSY	スイッチASSY	1							
25	385871661	CONTROLLER	コントローラ	1							
26	011310650	BOLT	ボルト	2					M6x50		
27	026100006	WASHER	ワッシャー	2							
28	385613890	HARNESS	ハーネス:メイン	1							
29	385891153	WASHER	ワッシャー	1							
30	385891154	NUT	ナット	1							
31	385613900	HARNESS	ハーネス:マイコン	1							
32	385613860	HARNESS	ハーネス:チユウケイ	1							
33	385650980	BATTERY CABLE	バッテリーケーブル:+	1							
34	398119870	RUBBER	ゴム:セルモータ	1							
35	385650520	BATTERY CABLE	バッテリーケーブル:-	1							

FIG.236 HARNESS
ハイゼン



見出番号 Key No	部品番号 Parts No	部品名称 Parts Name		台当個数 Q'ty				互換性 R/P	適応号機 Application	型 寸 Description	備 考 Remarks
				ALL							
36	385650680	BATTERY CABLE	バッテリーケーブル:-	1							
37	010810816	BOLT	ボルト	2					M8x16,SW		
38	011511016	BOLT	ボルト	2					M10x16		
39	399113650	CLAMP	クランプ	1							
40	399110340	CLAMP	クランプ	4							
41	399113620	CLAMP	クランプ	4							
42	010810816	BOLT	ボルト	3							
43	399113630	CLAMP	クランプ	1							
44	010810612	BOLT	ボルト	1							
45	385953920	BRACKET ECU	ブラケット:ECU	1							
46	010810612	BOLT	ボルト	8					M6x12		
47	385960991	COVER ECU	カバー:ECU	1							
48	398137270	SPONGE ECU	スポンジ ECU	1							
49	385953930	BRACKET HARNESS	ブラケット ハーネス	1							
50	010810820	BOLT	ボルト	1					M8x20		
51	398756400	CLAMP	クランプ	1							
52	398756380	BAND	バンド:クリップ	2							
53	385041370	METER	メーター	1							
54	385203110	ROTARY HAND THROTTLE	ハンドスロットル	1							
55	015109070	SCREW	スクリュー	2							
56	385880300	SENSOR ASSY	センサASSY:リフトカク	2							

FIG.237 CAUTION PLATE
コーションプレート

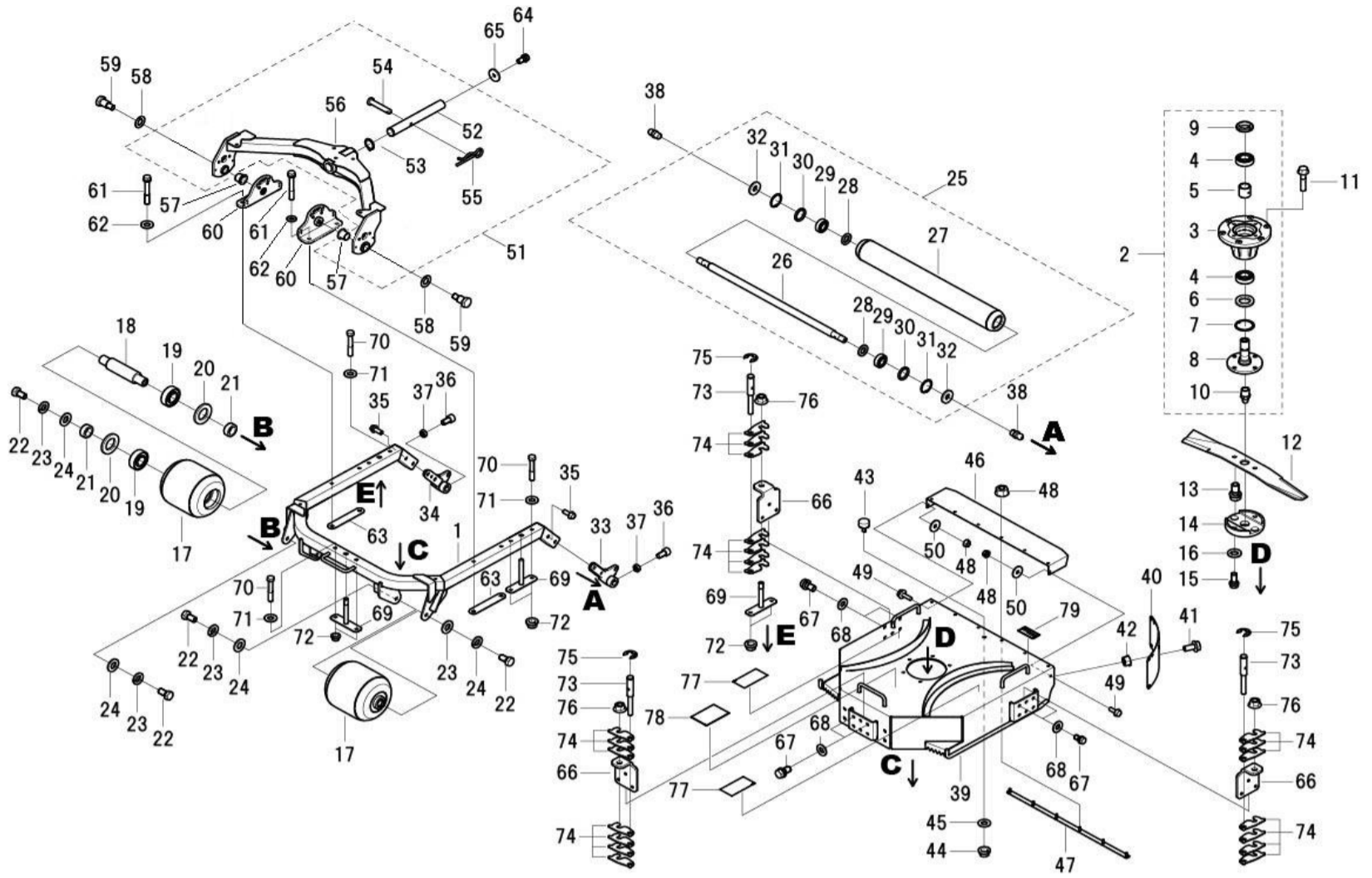


見出番号 Key No	部品番号 Parts No	部品名称 Parts Name	台当個数 Q'ty					互換性 R/P	適応号機 Application	型 寸 Description	備 考 Remarks
			ALL								
1	390101810	NAME PLATE	シハウラマーク	1							
2	390101100	NAME PLATE	ハンドルSマーク	1							
3	390297550	NAME PLATE	ネームプレート	1							
4	390124940	NAME PLATE:L	ネームプレート:L	1							
5	390124950	NAME PLATE:R	ネームプレート:R	1							
6	390314850	NAME PLATE	ニンテイバンゴウプレート	1							
7	390297530	NAME PLATE	プレート:SM523T4	1							
8	390196910	CAUTION PLATE	コーションプレート	1							
9	390197120	CAUTION PLATE	コーションプレート	1							
10	390197710	CAUTION PLATE:PARK	コーションプレート:PARK	1							
11	390198260	CAUTION PLATE	コーションプレート	1							
12	390199430	CAUTION PLATE	コーションプレート	1							
13	390199500	CAUTION PLATE	コーションプレート	1							
14	390199520	CAUTION PLATE	コーションプレート	1							
15	390199530	CAUTION PLATE	コーションプレート	1							
16	390199780	CAUTION PLATE	コーションプレート	1							
17	390199790	CAUTION PLATE	コーションプレート	1							
18	490992430	CAUTION MARK	チューイマーク	1							
19	490992440	CAUTION MARK	チューイマーク	1							
20	490992470	CAUTION MARK	チューイマーク	2							
21	490992480	CAUTION MARK	チューイマーク:ハツテリ	1							
22	490992490	CAUTION MARK	チューイマーク:ラジエタ	1							
23	A90390540	CAUTION MARK	キュウユジマーク	1							
24	390199160	CAUTION PLATE	チルトマーク	1							
25	390381010	INDICATING PLATE	シジマーク:モアショウコウ	1							
26	A90310130	INDICATING MARK	ハンソクシジマーク	1							
27	A90390610	INDICATING MARK	ソウサシジマーク	1							
28	390173650	INDICATING PLATE	ハンソクシジマーク:フク	1							
29	A90390630	INDICATING MARK	シジマーク:カリトリ	1							
30	385830091	CAP	キャツブ	1							

作業機編

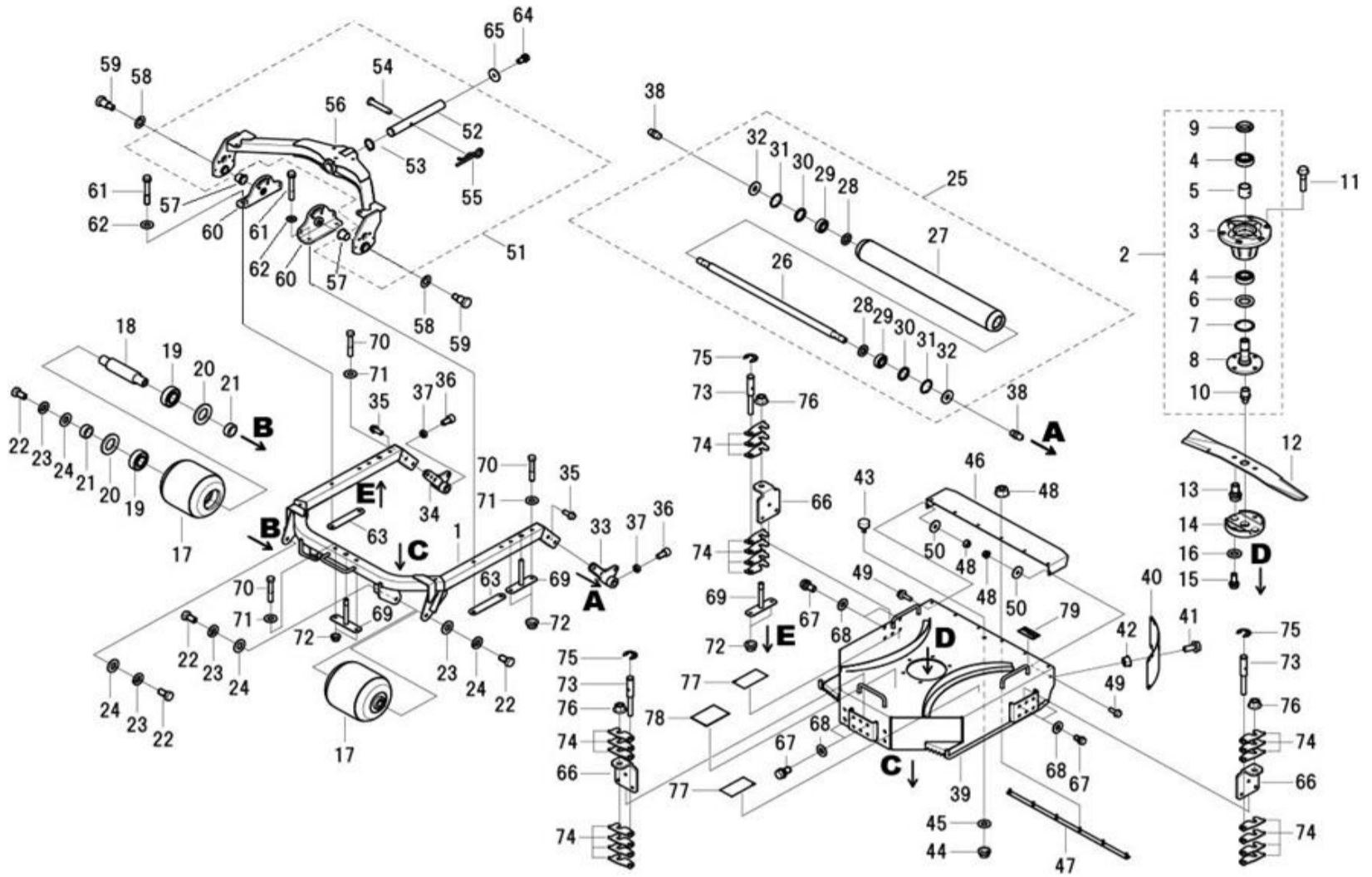
(IMPLEMENT)

FIG.301 ROTARY UNIT
ロータリーユニット



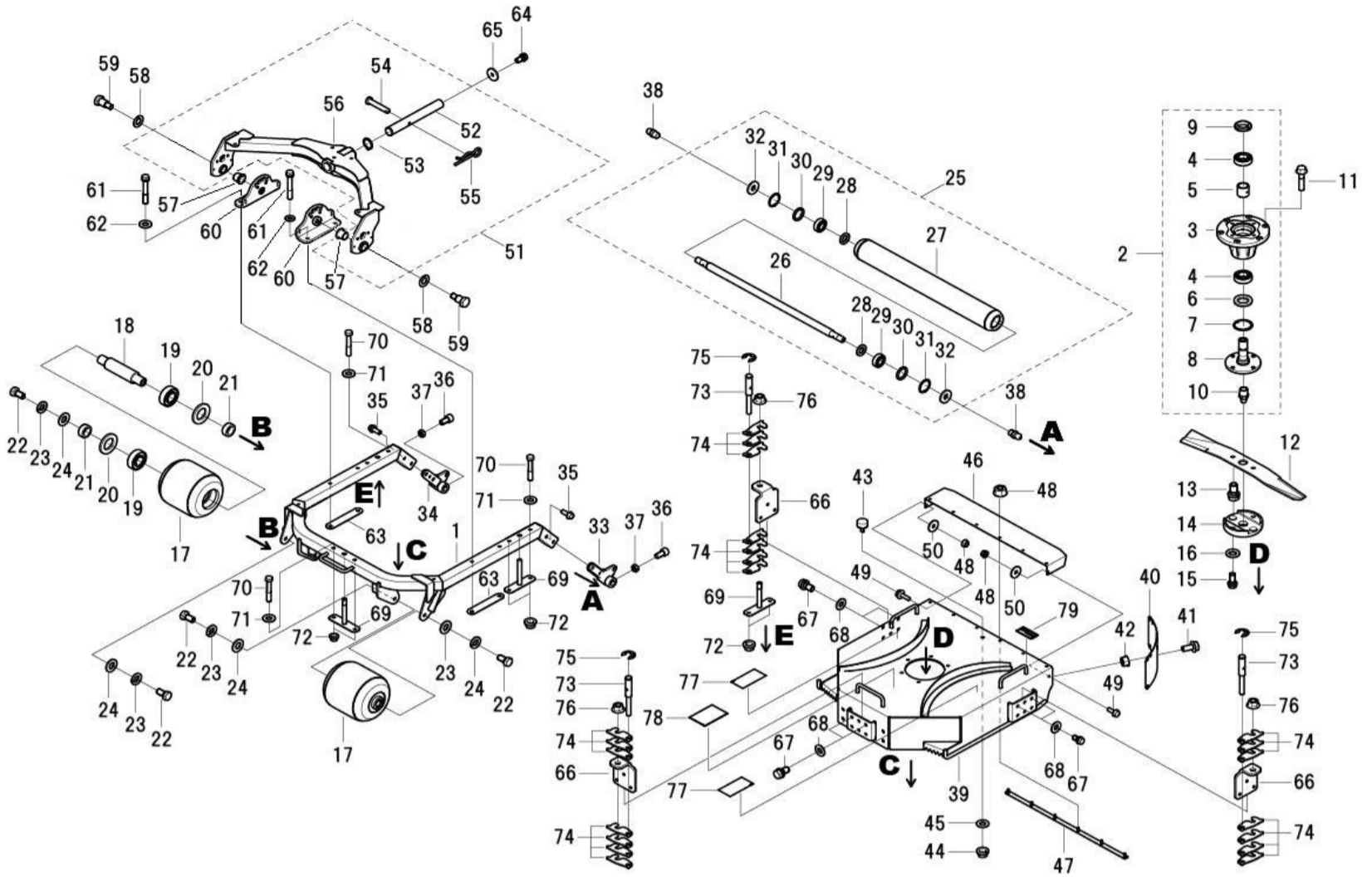
見出番号 Key No	部品番号 Parts No	部品名称 Parts Name		台当個数 Q'ty					互換性 R/P	適応号機 Application	型 寸 Description	備 考 Remarks
				ALL								
1	A74700020	DECK FRAME	デッキフレーム	1								
2	A22030010	SHAFT HOLDER ASSY	シャフトホルダASSY	1								
3	A22261120	BEARING BOX	ベアリングホルダ	1								
4	040106206	BALL BEARING	ボールベアリング	2						6206		
5	A99232060	COLLAR	カラー	1								
6	050201340	OIL SEAL	オイルシール	1						40628		
7	036500062	SNAP RING	スナップリング	1						H62		
8	A70410120	SHAFT	シャフトブレード	1								
9	A99460330	NUT	フィンユナット	1						M30		
10	060620000	GREASE NIPPLE	グリスニツプル	1						R1/8 直		
11	010810835	BOLT	ボルト	6						M8x35		
12	A70510120	BLADE	ロータリープレート:t6.0	1								
13	011611225	BOLT	ボルト	2						M12x25		
14	A70520030	PLATE	エンハン:アンチスカルプ	1								
15	011611230	BOLT	ボルト	2						M12x30		
16	026100012	WASHER	ワッシャ	2								
17	A72110590	FRONT ROLLER	フロントローラーCOMPL	2								
18	A72460510	SHAFT ROLLER COMPL	シャフト:フロントローラ	2								
19	040146204	BALL BEARING	ボールベアリング	4						6204LLU		
20	A98530270	OIL SEAL	オイルシール	4						30505		
21	A99232070	COLLAR	カラー	4								
22	010131225	BOLT	ボルト	4						M12x25		
23	027100012	SPRING WASHER	スプリングワッシャ	4								
24	026100012	WASHER	ワッシャ	4								
25	A72010590	LEAR ROLLER ASSY	ウシローラASSY	1								
26	A72460520	SHAFT	シャフト:リヤローラ	1								
27	A72100260	ROLLER COMPL	ローラCOMPL	1								
28	A98530280	OIL SEAL	オイルシール	2						25405		
29	040106204	BALL BEARING	ボールベアリング	2						6204		
30	A99232090	COLLAR	カラー	2								
31	036500047	SNAP RING	スナップリング	2						H47		
32	050309087	OIL SEAL	オイルシール	2						20476		
33	A72150790	BRACKET	ウシローラブラケット:L	1								
34	A72150800	BRACKET	ウシローラブラケット:R	1								
35	010811025	BOLT	フランジボルト	4						M10x25		

FIG.301 ROTARY UNIT
ロータリーユニット



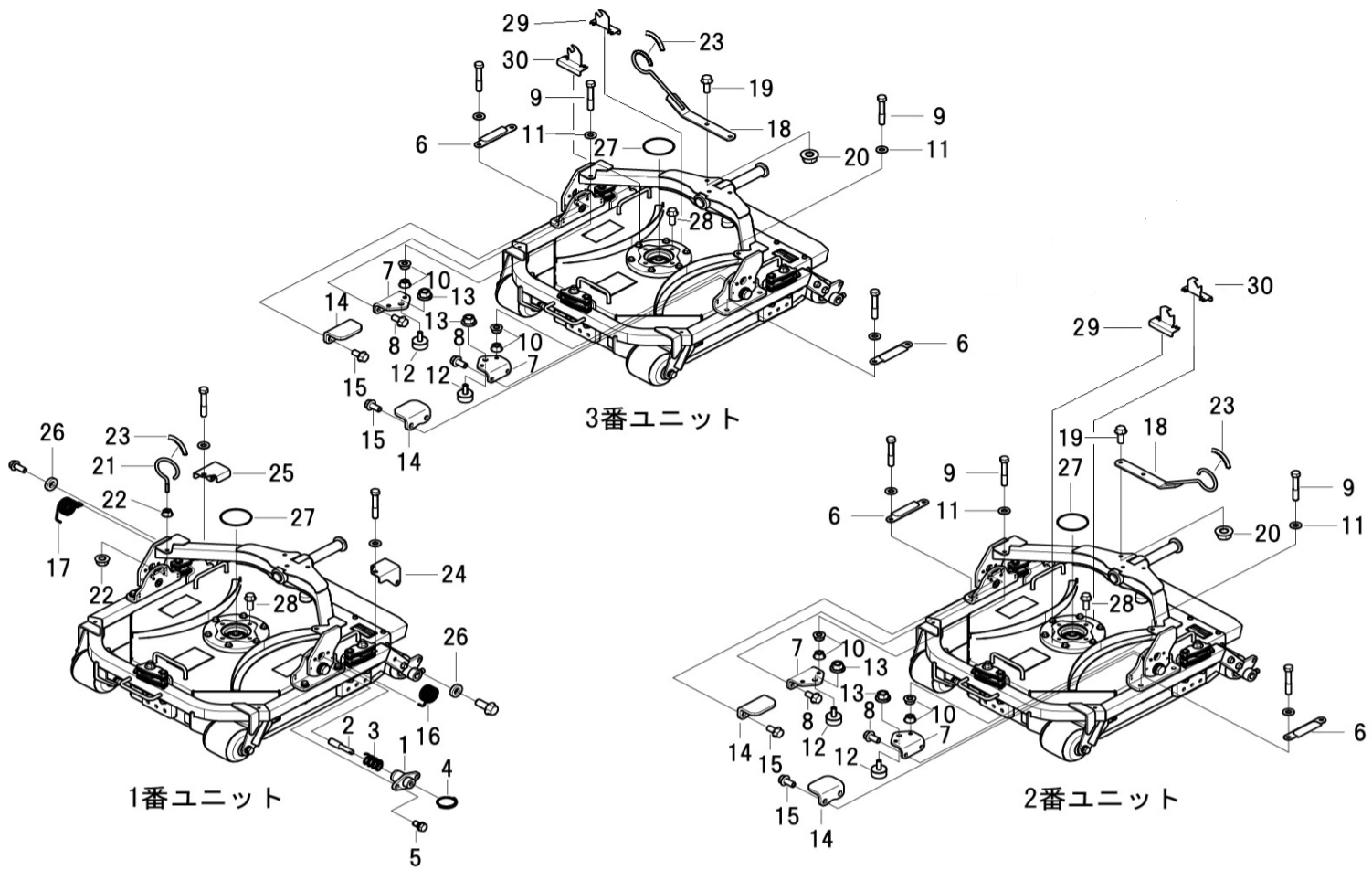
見出番号 Key No	部品番号 Parts No	部品名称 Parts Name		台当個数 Q'ty					互換性 R/P	適応号機 Application	型 寸 Description	備 考 Remarks
				ALL								
36	010709073	CAP SCREW	キャップスクリュー	2						M8x16		
37	020700008	NUT	ナット	2						M8		
38	060609002	GREASE NIPPLE	グリスニップル	2						1/4-28UNF		
39	A74600020	MOWER DECK	ロータリーデッキ	1								
40	A74620020	GUARD	ガード	1								
41	A99432450	BOLT	カクネマルアタマボルト	5						M6x12		
42	023100006	NUT	フランジナット	5						M6		
43	498110820	RUBBER	ホウシゴム	1								
44	021500010	NUT	ナット	1						M10.SW		
45	026100010	WASHER	ワッシャ	1								
46	A98120970	RUBBER	ハキタシカバー	1						塩ビシート		
47	A74370480	PLATE	コティプレート	1								
48	023100006	NUT	フランジナット	8						M6		
49	010810616	BOLT	フランジボルト	2						M6x16		
50	026109009	WASHER	ワッシャ	2								
51	A76010060	DRAW ARM ASSY	ドロアームASSY	1								
52	A99610980	PIN	ピン:ドロアーム	1								
53	036100030	SNAP RING	スナップリング	1						S30		
54	031311050	PIN	ヒラアタマピン	1								
55	031109021	SNAP PIN	スナップピン	1								
56	A76100680	DRAW ARM	ドロアーム	1								
57	A98510750	BUSH	ブッシュ	2								
58	A99240010	WASHER	スラストワッシャ	2								
59	A99432420	BOLT	ダンツキボルト	2						M14		
60	A76350180	BRACKET	ツリアゲブラケット	2								
61	011511075	BOLT	ボルト	4						M10x70		
62	026100010	WASHER	ワッシャ	4								
63	A76350190	PLATE	プレート	2								
64	011511225	BOLT	ボルト	1						M12x25		
65	026109032	WASHER	ワッシャ	1								
66	A74360190	BRACKET	ブラケット:タカサチヨウセイ	3								
67	011511020	BOLT	ボルト	6						M10x20		
68	026100010	WASHER	ワッシャ	6								
69	A99432410	BOLT	チヨウセイボルト	3						M14		
70	010311060	BOLT	ボルト	3						M10x60		

FIG.301 ROTARY UNIT
ロータリーユニット



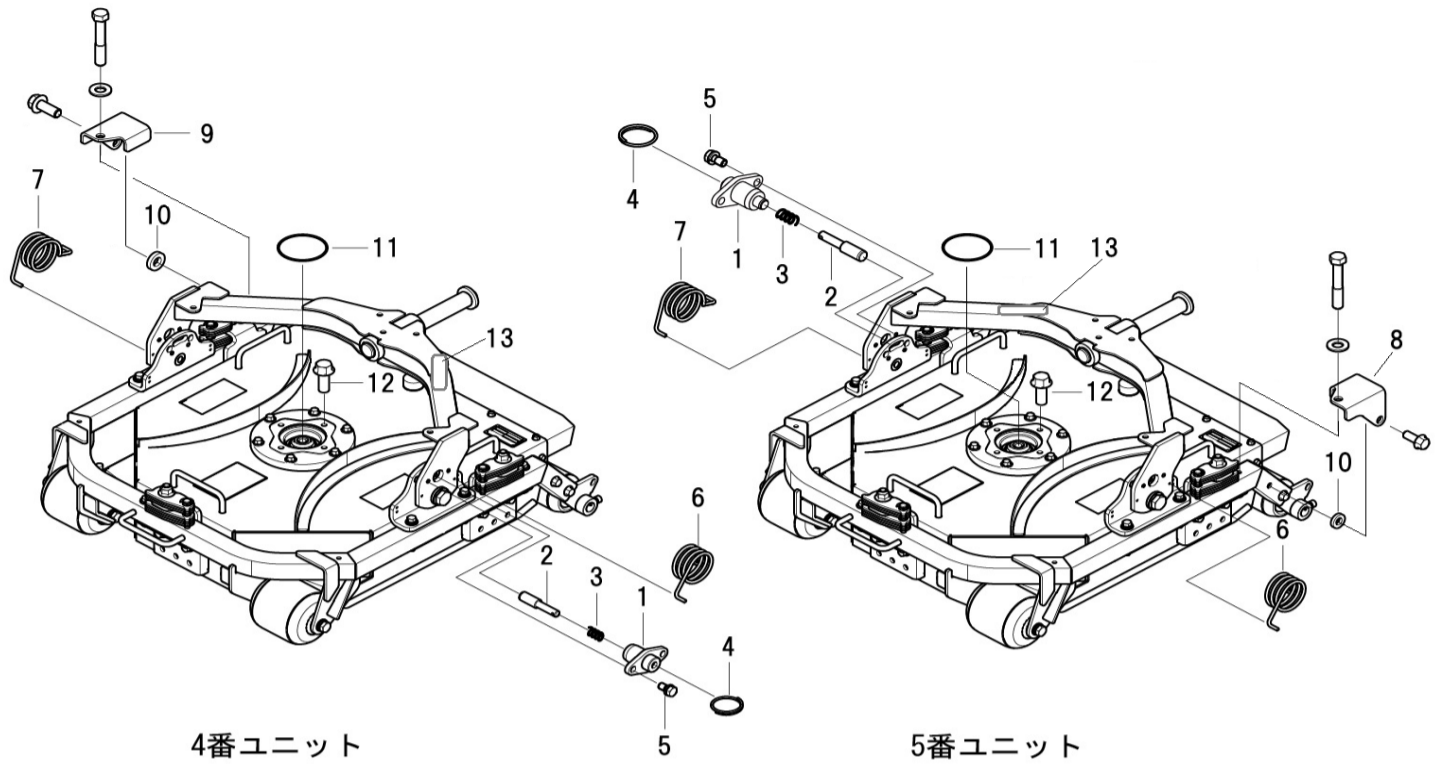
見出番号 Key No	部品番号 Parts No	部品名称 Parts Name		台当個数 Q'ty				互換性 R/P	適応号機 Application	型 寸 Description	備 考 Remarks
				ALL							
71	026100010	WASHER	ワッシャ	3							
72	021500010	NUT	ナット	6					M10,SW		
73	A99610950	PIN	シテンピン	3							
74	A99210700	SPACER	スペーサ	21							
75	036800012	SNAP RING	Eカ外メワ	3							
76	023109013	NUT	フランジナット	3					M14		
77	A90610500	CAUTION PLATE	コーションプレート:ロータリー	2							
78	A90390600	INDICATING PLATE	シジマーク:カリカサ	1							
79	A90210480	ID PLATE	IDプレート	1							

FIG.302 ROTARY(1, 2, 3)
ロータリーホキ(1, 2, 3)



見出番号 Key No	部品番号 Parts No	部品名称 Parts Name		台当個数 Q'ty					互換性 R/P	適応号機 Application	型 寸 Description	備 考 Remarks
				ALL								
1	A76350160	PIN HOLDER	ピンホルダ	1								
2	A99610960	GUIDE PIN	ガイドピン	1								
3	A98221260	SPRING	スプリング	1								
4	398214870	SPRING	スプリング	1								
5	011510816	BOLT	ボルト	2						M8x16,SW		
6	A76370030	PLATE	ストツパプレート	4								
7	A76370040	PLATE	ストツパウェ	4								
8	010810816	BOLT	ボルト	8						M8x16		
9	013110855	BOLT	ボルト	4						M8x55		
10	023100008	NUT	ナット	8						M8		
11	026100008	WASHER	ワッシャ	4								
12	498110820	RUBBER	ホウシゴム	4								
13	021500010	NUT	ナット	4						M10,SW		
14	A76370050	PLATE	ストツパシタ	4								
15	010810816	BOLT	ボルト	8						M8x16		
16	A98221270	SPRING	スプリング	1								
17	A98221280	SPRING	スプリング	1								
18	A40650180	HOSE GUIDE	ホースガイド	2								
19	010810820	BOLT	ボルト	4						M8x20		
20	023100008	NUT	ナット	4						M8		
21	A40660070	HOSE GUIDE	ホースガイド	1								
22	023100008	NUT	ナット	2						M8		
23	068207050	HOSE	ホース	3								
24	A44310100	STOPPER	ユニットストツパ:L	1								
25	A44310110	STOPPER	ユニットストツパ:R	1								
26	A99232110	COLLAR	カラー	2								
27	052109141	O-RING	リング	3						AS568-152		
28	010811025	BOLT	ボルト	6						M10x25		
29	A40510250	STOPPER PLATE	ストツパプレート	2							2番,3番用	
30	A40510260	STOPPER PLATE	ストツパプレート	2							2番,3番用	

FIG.303 ROTARY (4, 5)
ロータリーホキ(4, 5)



4番ユニット

5番ユニット

見出番号 Key No	部品番号 Parts No	部品名称 Parts Name		台当個数 Q'ty					互換性 R/P	適応号機 Application	型 寸 Description	備 考 Remarks
				ALL								
1	A76350160	PIN HOLDER	ピンホルダ	2								
2	A99610960	GUIDE PIN	ガイドピン	2								
3	A98221260	SPRING	スプリング	2								
4	398214870	SPRING	スプリング	2								
5	011510816	BOLT	ボルト	4						M8x16		
6	A98221270	SPRING	スプリング	2								
7	A98221280	SPRING	スプリング	2								
8	A44310100	STOPPER	ユニットストッパ:L	1								
9	A44310110	STOPPER	ユニットストッパ:R	1								
10	A99232110	COLLAR	カラー	2								
11	052109141	O-RING	Oリング	2						AS568-152		
12	010811025	BOLT	ボルト	4						M10x25		
13	398122490	TAPE	テープ	2								



株式会社IHIアグリテック

〒390-8714 長野県松本市石芝1丁目1番1号
TEL (0263)88-0200 FAX (0263)27-0380
URL: www.ihi.co.jp/iat/

IHI Agri-Tech Corporation

1-1-1, Ishishiba, Matsumoto-shi, Nagano, 390-8714, Japan
URL: www.ihi.co.jp/iat/en/

部品番号順索引

NUMERICAL PARTS INDEX

ENGINE(エンジン)

部品番号順索引
NUMERICAL PARTS INDEX

部品番号 Parts No.	図番号 Fig.No.	見出番号 Key.No.	部品番号 Parts No.	図番号 Fig.No.	見出番号 Key.No.	部品番号 Parts No.	図番号 Fig.No.	見出番号 Key.No.
010109119	105	21	011511230	103	4	052109078	106	23
010109341	103	9	012109044	104	23	052109111	108	28
010109406	102	7	012109235	106	12	052109113	101	40
010109667	102	15	012110635	101	17	052109113	106	3
010109686	109	18	012110645	101	18	052109136	106	31
010110610	105	5	012110645	109	2	052301150	109	4
010110625	109	28	012110655	104	19	052400180	109	15
010310850	110	11	012110820	111	8	052400480	108	20
010310865	108	25	012110860	106	1	052400500	109	5
010311035	103	11	015300614	107	18	054109025	106	22
010311035	107	43	020109076	104	29	064100045	101	9
010411212	101	23	020109086	102	27	064209055	101	7
010700412	105	32	020109120	102	22	064210010	104	9
010700610	101	41	020800016	108	8	064210012	105	15
010700610	106	4	020900010	103	14	064210018	104	10
010700860	102	16	020900010	107	48	064210025	101	8
010810610	111	13	022300008	111	18	064210025	104	11
010810820	107	35	023100004	104	43	064210030	104	12
010810830	109	9	023100006	107	23	064500030	107	29
011140616	106	15	023100006	108	22	067100022	107	38
011310612	107	4	023100006	109	29	067100023	110	17
011310612	108	10	023100008	106	8	067100025	101	34
011310614	106	33	023100008	108	26	067100025	106	39
011310616	103	6	023100008	110	12	067100025	110	15
011310616	106	17	023100008	111	14	067100043	107	26
011310616	108	18	023100010	104	35	067100048	106	27
011310620	101	22	023109011	109	13	067100056	106	28
011310620	105	29	024600010	105	8	067200100	109	32
011310620	109	3	025100012	101	24	067200120	109	40
011310625	104	36	026100010	103	12	067200150	106	41
011310635	107	22	026100010	111	6	068106250	101	37
011310640	108	23	026109017	107	52	068209260	101	32
011310650	104	37	027100006	105	22	068209264	101	33
011310655	107	30	027100010	103	13	068209646	106	18
011310660	105	20	027100010	107	44	068209668	109	31
011310665	107	56	030300414	108	12	068209679	109	39
011510812	104	4	030300414	109	11	068209703	106	36
011510812	106	24	030300816	102	4	068209739	106	35
011510816	105	11	030309005	101	16	080109080	102	29
011510816	107	47	030500612	102	6	110056060	106	29
011510816	108	21	030500616	101	14	110102070	101	1
011510816	109	35	030501025	101	15	110136485	104	7
011510816	110	7	030509020	102	3	110136495	104	8
011510820	103	2	034100508	102	28	110156360	102	5
011510820	107	50	034100508	108	5	110156370	102	8
011510820	112	6	036500028	102	25	110156380	102	9
011510825	107	51	036800010	107	15	110156390	102	10
011510825	111	15	040106203	101	10	110361560	103	1
011510835	109	21	040109057	108	2	110536010	106	30
011510845	106	9	042309017	101	11	110666050	105	3
011510855	111	16	042309018	101	12	110666090	105	4
011510860	106	7	050209083	101	19	110701510	101	20
011510870	110	6	052100280	108	16	110756460	101	38
011511016	106	34	052100480	105	10	110996860	101	21
011511020	111	3	052109076	104	33	111011840	104	6
011511020	112	2	052109076	107	2	111027590	105	1
011511025	111	5	052109078	101	43	111136500	104	21

部品番号順索引
NUMERICAL PARTS INDEX

部品番号 Parts No.	図番号 Fig.No.	見出番号 Key.No.	部品番号 Parts No.	図番号 Fig.No.	見出番号 Key.No.	部品番号 Parts No.	図番号 Fig.No.	見出番号 Key.No.
111136511	104	22	135566980	105	25	145806020	110	8
111147751	104	5	135591180	106	25	145977510	110	10
111147761	104	5	135591300	105	23	145986451	107	24
111147771	104	5	135591310	105	26	145996051	107	34
111996520	105	6	135597130	105	17	145996681	107	19
115017810	102	17	135617880	106	6	145996710	107	27
115026370	102	19	135617900	111	7	145996990	107	21
115104130	102	18	135756300	106	10	165026400	107	7
115176140	102	21	135916031	112	1	165107160	108	11
115256751	102	1	135916070	111	4	165166820	107	6
115276270	102	2	135916090	111	17	165206510	108	24
115326220	102	24	135916200	111	1	165206740	105	9
115351320	103	7	135936400	111	10	165206740	108	19
115376160	103	8	135956030	110	5	165296260	101	13
115391140	102	26	135976800	111	19	165996610	108	27
120027150	108	1	135997170	105	19	165996740	108	13
120036563	104	25	135997180	105	18	165996750	107	5
120116160	101	25	135997200	106	5	185046380	107	46
120166400	104	14	135997210	111	9	185086530	103	10
120176420	104	15	135997220	110	9	185186181	113	1
120186080	104	17	135997230	106	44	185246060	104	38
120216041	104	24	135997240	106	11	185366280	104	40
120226070	104	18	135997250	110	4	185376180	104	41
120276230	108	6	135997260	110	3	185606530	104	42
120316201	104	30	135997270	105	28	185606900	112	8
120356131	104	26	137967060	106	32	185606910	112	7
120356141	104	27	140036220	101	42	185727000	107	49
120456310	101	26	140116220	107	11	185746100	111	21
120736081	108	4	140166380	107	9	185746130	111	20
120806040	110	2	140406360	107	3	185746160	105	31
120996250	104	34	140517020	101	31	185746170	108	17
125276080	109	12	140546020	101	27	185746180	103	5
130306470	109	36	140546140	101	30	185746190	105	16
130366390	109	37	140607700	106	16	185971000	112	5
130446176	109	38	140607710	106	13	185976510	107	42
130806220	106	40	140607720	104	1	185977730	112	3
130976980	109	34	140607910	106	20	185977740	112	4
131011150	109	6	140656150	101	28	185977970	103	3
131406570	109	14	140986630	107	1	198216700	104	16
131426400	109	8	140996260	104	2	198216720	107	13
131501080	109	22	140996260	104	2	198217170	104	31
131501090	109	23	140996270	105	7	198217760	107	8
131501100	109	24	140996280	106	14	198416320	101	39
131501110	109	25	140996390	101	29	198436290	106	2
131501120	109	26	140996410	107	41	198466010	101	5
131566080	109	17	145017770	107	16	198466020	101	6
131607220	109	30	145146320	107	17	198466030	101	3
131607300	109	33	145206220	107	32	198466920	101	4
131656010	109	19	145217130	107	28	198481150	109	20
131716210	109	1	145226320	107	33	198481160	109	7
131736170	109	10	145306510	107	55	198481280	107	20
131996130	109	16	145336620	107	53	198481280	110	1
135516100	111	11	145387000	107	54	198481320	104	20
135516110	111	12	145536051	107	37	198481340	105	2
135556260	105	14	145537700	110	14	198486770	101	36
135566761	106	26	145537740	110	16	198486780	104	3
135566970	105	13	145537750	107	25	198486780	104	3

部品番号順索引

NUMERICAL PARTS INDEX

CHASSIS(シャーシ)

部品番号順索引
NUMERICAL PARTS INDEX

部品番号 Parts No.	図番号 Fig.No.	見出番号 Key.No.	部品番号 Parts No.	図番号 Fig.No.	見出番号 Key.No.	部品番号 Parts No.	図番号 Fig.No.	見出番号 Key.No.
010109265	222	26	010810812	219	30	011510820	233	7
010110650	220	10	010810812	226	11	011510830	227	43
010111030	208	33	010810812	234	27	011510845	201	27
010131230	215	25	010810814	202	31	011510855	215	5
010310825	214	16	010810814	234	18	011510880	233	12
010310825	216	2	010810816	201	48	011511016	221	6
010310870	209	27	010810816	206	19	011511016	221	35
010310875	221	55	010810816	209	38	011511016	236	38
010311025	215	9	010810816	213	33	011511020	209	2
010311025	225	11	010810816	214	19	011511020	215	8
010311030	217	42	010810816	217	39	011511020	215	21
010311055	203	30	010810816	217	41	011511020	215	23
010311055	219	14	010810816	218	31	011511020	215	41
010311060	217	23	010810816	219	19	011511020	221	7
010311080	216	9	010810816	219	24	011511020	222	18
010311225	215	29	010810816	219	37	011511020	226	3
010311235	225	15	010810816	221	26	011511020	227	34
010311285	215	35	010810816	221	28	011511020	227	38
010401212	212	41	010810816	225	20	011511025	201	2
010411212	211	26	010810816	226	16	011511025	201	14
010411425	203	24	010810816	226	23	011511025	202	2
010411425	215	18	010810816	234	4	011511025	202	32
010411425	227	19	010810816	234	31	011511025	211	48
010411425	229	2	010810816	236	37	011511025	212	7
010411450	227	15	010810816	236	42	011511030	204	3
010700620	221	66	010810820	202	6	011511030	211	28
010701035	222	29	010810820	203	2	011511030	215	7
010701045	223	38	010810820	203	5	011511035	201	5
010709043	205	12	010810820	206	18	011511035	202	4
010709083	234	2	010810820	219	10	011511035	208	17
010709083	235	8	010810820	219	17	011511035	211	52
010800625	220	13	010810820	225	24	011511035	212	5
010800816	213	15	010810820	236	50	011511040	211	29
010800816	220	15	010810825	213	25	011511050	222	4
010800816	227	41	010810825	221	15	011511075	202	24
010809001	209	23	010810825	225	19	011511225	215	16
010809001	209	31	010810830	221	38	011511225	217	8
010810610	236	16	010810835	222	7	011511225	217	36
010810610	236	20	010810835	233	10	011511225	218	16
010810612	221	63	010810835	234	24	011511225	218	28
010810612	224	8	010810845	222	15	011511225	222	23
010810612	226	7	010810870	233	16	011511235	215	31
010810612	226	21	010811020	215	47	011511240	235	7
010810612	236	44	010811025	206	24	011511260	217	35
010810612	236	46	010811025	215	57	011611020	220	2
010810614	202	13	011109012	209	20	012110614	201	21
010810616	201	50	011140610	204	5	012110814	204	43
010810616	204	39	011150412	217	28	012111020	211	33
010810616	209	18	011310620	217	29	012111025	207	4
010810616	209	25	011310650	236	26	012111030	208	36
010810616	219	7	011311020	229	5	012111035	204	42
010810616	224	7	011510812	205	9	012111035	206	28
010810616	224	9	011510820	202	7	012111040	207	8
010810625	201	45	011510820	212	27	013131040	208	28
010810635	221	59	011510820	215	3	015109070	236	55
010810812	218	7	011510820	215	43	015150510	201	13
010810812	219	27	011510820	216	18	015150512	236	18

部品番号順索引
NUMERICAL PARTS INDEX

部品番号 Parts No.	図番号 Fig.No.	見出番号 Key.No.	部品番号 Parts No.	図番号 Fig.No.	見出番号 Key.No.	部品番号 Parts No.	図番号 Fig.No.	見出番号 Key.No.
015150520	236	14	023100006	220	16	027100008	216	4
015300614	223	61	023100008	201	28	027100008	222	8
015600412	210	12	023100008	203	3	027100010	206	21
015600412	226	9	023100008	213	27	027100010	208	16
020109079	207	14	023100008	217	5	027100010	208	29
020109125	209	16	023100008	219	38	027100010	211	34
020109125	213	23	023100008	222	9	027100012	215	37
020500008	216	5	023100008	225	25	027100014	203	25
020500010	216	10	025100012	211	27	027100014	204	29
020800014	209	14	025100012	212	42	027100014	206	6
020800014	234	35	025100016	207	6	027100014	209	13
020810014	212	37	025100016	212	29	027100014	215	19
020900008	204	45	025100018	221	46	027100014	227	16
020900008	213	17	025100020	201	9	027100014	227	20
020900008	213	20	025100020	202	19	027100014	229	3
020900008	214	17	025100020	211	25	030102016	209	42
020900008	222	35	026100006	209	41	030102020	213	13
020900010	206	20	026100006	220	12	030102020	213	30
020900010	211	30	026100006	236	27	030102020	222	31
020900010	225	12	026100008	203	7	030102025	214	3
020900010	227	10	026100008	209	28	030102525	219	21
020900012	215	36	026100008	213	26	030102525	227	45
020900012	225	16	026100008	213	29	030103220	212	39
021000010	209	5	026100008	215	44	030103225	214	4
021000014	204	28	026100008	216	3	030103225	225	18
021000014	206	7	026100008	221	43	030103225	227	12
021010010	208	15	026100008	222	30	030103225	227	27
021010010	211	35	026100008	233	8	030103236	217	18
021300006	204	40	026100010	202	25	030103236	218	23
021500008	214	14	026100010	215	12	030104035	215	56
021500008	215	4	026100010	215	22	030300412	222	24
021500008	221	42	026100010	215	42	030300436	211	47
021500008	221	56	026100010	215	58	030300625	213	4
021500010	203	27	026100010	217	44	030300628	205	18
021500010	203	31	026100010	221	36	030300632	205	16
021500010	215	10	026100010	222	36	030300840	227	6
021500010	215	49	026100010	223	60	030300850	205	24
021500010	215	51	026100010	226	4	030300850	227	22
021500010	215	59	026100010	227	28	030500625	208	9
021500010	217	43	026100012	215	17	030500820	204	41
021500010	217	47	026100012	215	32	030500820	206	29
021500010	218	5	026100012	215	38	030500820	207	2
021500010	218	14	026100012	218	9	030500825	211	17
021500010	218	33	026100014	213	6	030500825	212	4
022300008	203	8	026100014	215	55	030501025	204	2
022300008	209	29	026100014	234	34	030501025	208	27
022300008	226	14	026100024	207	13	030501032	207	3
022300010	217	24	026100024	217	17	030509021	209	6
022300010	219	15	026100024	218	22	031310620	209	9
022300010	222	37	026109010	202	8	031310820	227	44
022300012	218	8	026109010	219	11	031310825	213	31
022400006	236	4	026109018	215	30	031310845	219	20
023100006	201	22	026109023	201	15	031311020	227	11
023100006	201	46	026109032	217	9	036100010	222	11
023100006	219	3	026109032	218	17	036100015	205	22
023100006	219	8	026109033	216	17	036100020	211	38
023100006	220	11	026200010	209	11	036100020	223	44

部品番号順索引
NUMERICAL PARTS INDEX

部品番号 Parts No.	図番号 Fig.No.	見出番号 Key.No.	部品番号 Parts No.	図番号 Fig.No.	見出番号 Key.No.	部品番号 Parts No.	図番号 Fig.No.	見出番号 Key.No.
036100025	204	18	052100120	222	32	060640000	227	24
036100025	223	43	052100140	220	4	060640000	227	29
036100025	228	8	052100140	221	20	064210025	222	27
036100030	212	26	052100140	221	47	064410010	217	19
036100040	208	20	052100160	221	4	064410010	218	24
036300045	211	53	052100200	220	18	064410030	204	4
036500030	223	42	052100200	221	10	064600016	207	5
036500032	208	26	052100200	221	18	064600016	212	28
036500042	204	27	052100200	221	33	064609010	221	45
036500042	206	9	052100200	221	58	064700020	201	8
036500052	204	16	052100200	221	65	064700020	202	18
036500052	212	10	052100210	211	15	067100043	224	5
036500052	212	34	052100210	228	7	067100056	203	19
036500052	223	74	052100250	202	14	067100078	203	17
036500055	223	41	052100250	221	5	067200078	201	30
036500072	204	11	052109124	233	42	067200120	201	19
036800010	205	3	052109124	234	48	067200120	201	32
036800012	213	5	052109130	201	24	067200120	201	37
036800012	213	10	052109131	201	26	067200120	201	40
036800012	214	2	052109610	233	43	067200120	201	43
040106004	204	26	052109610	234	50	068109053	214	15
040106004	206	11	052110110	223	65	131646010	201	29
040106005	206	13	052110140	235	16	198756220	203	21
040106006	204	9	052110180	233	4	199280560	211	11
040106006	212	16	052110180	234	10	199280580	211	12
040106008	208	19	052110180	234	42	199280690	207	15
040106008	208	21	052110180	235	17	199280700	207	16
040106008	228	11	052110290	233	2	199280710	207	17
040106009	211	7	052300350	202	23	199280780	211	31
040106204	204	14	052300350	211	21	199280790	211	32
040106205	212	9	052300400	222	2	199280810	208	32
040106205	212	12	052300600	211	10	199280820	208	31
040106206	204	21	052300600	221	50	199280830	208	30
040106206	212	24	052300600	222	3	310101190	224	1
040106207	204	10	052300600	223	45	310110190	224	11
040106210	208	10	052300650	223	46	310120240	224	12
040106304	207	18	052300700	221	54	310161990	224	3
040109054	204	15	052300800	211	51	310162001	224	4
040109054	212	23	052300800	212	43	310250420	224	6
040116207	211	23	052310250	233	13	310301280	224	17
040136004	221	52	052400140	204	23	310301280	226	1
040146000	222	10	052400140	206	4	310301300	224	18
042530205	211	9	052400150	206	17	310301300	226	2
042532306	207	12	052400350	206	16	310354280	226	5
042542006	212	15	052400750	206	15	310354290	226	10
048100010	205	6	052400900	206	22	310354310	226	15
048109041	228	6	060609002	217	10	310354331	226	18
050202220	204	34	060609003	211	49	310354351	226	19
050202332	211	13	060609003	217	11	310361810	219	31
050202332	212	8	060609006	218	18	310361840	226	13
050203115	205	14	060620000	217	12	310550110	224	10
050301165	211	20	060620000	217	20	310601090	203	22
050609043	212	14	060620000	218	25	310601100	203	23
050609043	212	25	060640000	217	13	310601110	203	28
050609047	208	22	060640000	217	21	310601120	203	29
052100100	205	4	060640000	218	19	312700662	227	39
052100120	220	22	060640000	218	26	312740230	227	40

部品番号順索引
NUMERICAL PARTS INDEX

部品番号 Parts No.	図番号 Fig.No.	見出番号 Key.No.	部品番号 Parts No.	図番号 Fig.No.	見出番号 Key.No.	部品番号 Parts No.	図番号 Fig.No.	見出番号 Key.No.
312750320	227	42	322840728	223	32	324362150	214	9
314110680	203	20	322840773	223	26	324362160	214	8
314501060	203	9	322840774	223	29	324412290	205	10
314531204	203	15	322840775	223	31	324412390	205	2
314531205	203	11	322840779	223	81	324501590	222	17
314531206	203	12	322840790	223	6	324910090	204	35
314531207	203	13	322840791	223	7	326010420	211	3
314531208	203	14	322840792	223	8	326110593	208	1
314542070	203	16	322840793	223	9	326111100	211	42
314542080	203	18	322840794	223	10	326130343	208	7
314602080	203	4	322840795	223	12	326130472	208	6
314602090	203	1	322840796	223	15	326130671	211	46
314630530	203	6	322840797	223	16	326140030	208	2
320030120	215	13	322840798	223	17	326140410	211	43
320080101	204	30	322840799	223	18	326160030	208	4
320171630	211	39	322840800	223	19	326160180	211	45
320171860	211	40	322840801	223	20	326170060	208	8
320210370	205	13	322840802	223	21	326211770	208	23
320551691	215	2	322840803	223	22	326211810	212	1
320552520	215	27	322840804	223	24	326211820	212	2
320552540	215	28	322840805	223	34	326220560	208	11
320553330	215	14	322840806	223	35	326240720	212	19
320553350	215	15	322840807	223	36	326240770	212	11
320553400	215	1	322840808	223	37	326301990	208	18
320562210	215	20	322840809	223	39	326312381	212	22
320580280	215	11	322840810	223	40	326345550	228	1
320720230	222	28	322840811	223	47	326345570	228	1
322051530	211	4	322840812	223	49	326345611	208	24
322051540	207	10	322840813	223	56	326345630	211	1
322119370	212	3	322840814	223	57	326345650	211	2
322119390	212	17	322840815	223	62	326370860	212	20
322119410	212	18	322840816	223	66	328002670	208	12
322119510	204	1	322840817	223	69	328002680	208	13
322119530	207	1	322840818	223	80	328110250	228	2
322140270	207	7	322840819	223	82	328260190	208	14
322140640	207	9	322840820	223	83	328300650	228	5
322213790	212	21	322840821	223	67	328300660	228	5
322262800	221	53	322840822	223	88	328320990	227	33
322262850	211	22	322840823	223	4	328400690	227	21
322263130	211	8	322840824	223	5	328400710	227	31
322263310	211	18	322840825	223	2	328400730	227	32
322325740	204	17	324020990	205	19	328560430	228	4
322325750	207	11	324106610	205	17	328560440	228	4
322361540	204	13	324106620	205	20	328560450	228	3
322514460	207	19	324106670	214	6	328650191	227	37
322514660	204	32	324106690	214	10	334040480	209	1
322514690	212	13	324106720	205	15	334310210	209	12
322514781	211	37	324106770	213	7	334320171	209	15
322521540	204	8	324106780	213	8	334525450	212	6
322531610	204	12	324108390	214	7	334800350	222	33
322611360	208	25	324108400	213	3	334800360	213	24
322613180	222	22	324120980	222	14	334800420	213	22
322613450	211	36	324121000	214	11	334801330	209	10
322630140	222	25	324121020	209	4	334801512	212	35
322800162	222	1	324202700	205	7	334801592	212	36
322800162	223	1	324203480	222	12	334810206	212	38
322840727	223	33	324312960	205	1	336103460	229	7

部品番号順索引
NUMERICAL PARTS INDEX

部品番号 Parts No.	図番号 Fig.No.	見出番号 Key.No.	部品番号 Parts No.	図番号 Fig.No.	見出番号 Key.No.	部品番号 Parts No.	図番号 Fig.No.	見出番号 Key.No.
336150020	229	8	350320470	209	22	378351250	216	7
340107380	222	6	350380080	219	32	378351270	216	6
340170670	235	27	350503800	219	9	378650140	216	12
340170690	235	26	350503820	219	16	378910240	225	17
340170840	235	23	350711570	209	19	378910360	209	3
340171020	235	22	350711580	209	21	378910370	213	28
340451030	221	49	350756660	214	18	385040991	210	1
340460180	221	51	350756680	219	18	385041001	209	17
340500930	221	1	350862380	226	22	385041370	236	53
340501050	221	13	355070520	225	1	385102270	209	26
340550060	221	8	355106211	219	22	385150200	219	2
340551630	221	23	355106221	219	23	385200891	236	11
340551640	221	31	355252320	225	21	385201810	209	32
340560340	221	14	355606591	209	36	385201810	236	5
340615881	204	38	355606610	209	37	385202000	236	23
340621880	221	64	355606630	215	39	385202800	209	33
340670020	233	17	355606650	215	40	385202800	236	21
340670170	233	19	355630110	225	9	385202930	209	35
340670170	235	24	355752220	225	4	385202930	236	24
340670280	202	34	355762200	225	2	385203000	236	6
340670280	220	20	358106010	213	14	385203110	236	54
340670280	221	44	358106030	227	2	385230280	236	15
340670280	234	36	358110940	209	7	385240038	236	12
340670290	233	20	358200930	213	1	385250130	236	13
340671360	220	19	358201100	227	1	385470300	210	2
340671360	221	17	358210560	227	23	385470301	210	9
340671381	234	33	358251100	227	14	385470302	210	8
340671630	220	3	358251120	227	17	385613860	236	32
340671950	212	40	358251140	227	18	385613890	236	28
340671950	233	21	358500330	227	7	385613900	236	31
340672560	235	21	358511220	213	21	385650520	236	35
340672660	233	18	358511250	213	11	385650680	236	36
340672660	234	15	358511470	227	26	385650980	236	33
340672750	233	3	358511490	213	12	385800010	236	7
340672750	234	9	358511590	222	34	385820731	236	10
340672830	235	25	358550010	227	9	385830091	237	30
340672940	234	37	358550190	227	8	385870641	236	19
340672950	235	20	360102060	204	36	385871661	236	25
340673240	220	21	360102410	201	7	385880300	217	27
340673240	222	5	360230450	201	47	385880300	236	56
340673520	221	2	360300161	201	10	385891153	236	29
340673950	234	16	360501790	201	1	385891154	236	30
340674320	221	16	360501830	201	4	385953560	209	34
340692490	204	37	360550580	201	20	385953560	236	22
340693410	220	7	360700210	201	11	385953920	236	45
340693450	221	22	360700231	201	23	385953930	236	49
340693710	220	5	360720130	201	25	385960991	236	47
340693720	220	6	360771430	224	13	386050520	221	24
340811110	221	34	360771690	201	18	386050520	234	30
344903300	213	32	360771760	201	38	386050530	201	49
344953680	212	30	360771770	201	41	389310630	219	25
344960431	212	32	360772010	201	31	389310650	219	26
344960439	212	33	360772020	201	34	389410360	219	28
344960443	212	31	360800040	201	33	389510740	236	1
350104281	219	1	378150280	216	13	390101100	237	2
350312311	226	25	378200780	216	15	390101810	237	1
350320451	209	30	378313660	215	34	390124940	237	4

部品番号順索引
NUMERICAL PARTS INDEX

部品番号 Parts No.	図番号 Fig.No.	見出番号 Key.No.	部品番号 Parts No.	図番号 Fig.No.	見出番号 Key.No.	部品番号 Parts No.	図番号 Fig.No.	見出番号 Key.No.
390124950	237	5	398136640	219	5	399110280	220	1
390173650	237	28	398137190	219	4	399110280	220	14
390196910	237	8	398137270	236	48	399110340	236	40
390197120	237	9	398137310	226	28	399112550	234	25
390197710	237	10	398180890	214	5	399112930	233	9
390198260	237	11	398181770	226	27	399112930	233	11
390199160	237	24	398210280	205	5	399113400	201	44
390199430	237	12	398210290	227	13	399113400	220	9
390199500	237	13	398211880	236	9	399113620	225	23
390199520	237	14	398214450	205	23	399113620	236	41
390199530	237	15	398214540	225	13	399113630	236	43
390199780	237	16	398214590	227	30	399113650	236	39
390199790	237	17	398214870	218	11	399210750	215	26
390297530	237	7	398215500	214	12	399232470	211	14
390297550	237	3	398215650	228	9	399235180	201	17
390314850	237	6	398216400	222	16	399235760	219	13
390381010	237	25	398310020	236	2	399236260	211	50
398110100	225	22	398320211	236	3	399260130	208	5
398110110	215	6	398330290	226	8	399260890	211	44
398110110	227	4	398340240	209	40	399261250	208	3
398110501	201	3	398340540	213	19	399261320	204	31
398110501	201	6	398340610	228	10	399310330	208	34
398110501	225	14	398381041	222	21	399370740	211	16
398111121	234	7	398400430	211	24	399431070	214	13
398111640	213	16	398400550	204	7	399564790	205	8
398113000	209	8	398460390	208	35	399568660	204	6
398113760	216	16	398480240	221	32	399612150	205	11
398115160	221	39	398480640	221	67	410810430	223	86
398115470	234	6	398481040	221	9	485220181	236	8
398116380	216	8	398481770	233	14	490992430	237	18
398117280	219	33	398510070	227	5	490992440	237	19
398117790	227	3	398510150	222	13	490992470	237	20
398118020	226	17	398510150	227	25	490992480	237	21
398118230	203	26	398510170	217	38	490992490	237	22
398118800	213	18	398510170	218	30	498180100	225	10
398119670	224	2	398510350	211	19	498330120	216	19
398119730	219	36	398511310	205	21	599730091	218	12
398119870	236	34	398511310	213	9	A20300110	215	24
398120360	219	35	398511320	213	2	A22110380	206	1
398120360	226	20	398511320	214	1	A22160310	206	14
398120840	226	24	398511930	204	33	A22210490	204	22
398120880	219	34	398750150	220	17	A22210500	206	2
398120950	222	20	398750150	233	38	A22310690	204	19
398121380	219	29	398750150	234	45	A22310700	204	25
398121440	219	12	398750220	235	18	A22310710	206	8
398122460	201	16	398750260	211	41	A22310720	206	12
398123661	226	12	398750260	234	8	A22550120	204	44
398123681	209	39	398750420	221	12	A36000100	229	1
398131270	216	14	398750420	221	61	A36000341	229	4
398131330	225	5	398750430	224	14	A36100340	229	10
398133690	224	15	398750440	202	21	A36130040	229	6
398133690	226	6	398756280	204	46	A36130260	229	9
398135010	225	6	398756280	221	30	A40010222	230	1
398135140	225	7	398756280	234	29	A40010222	235	1
398135150	225	8	398756380	236	52	A40010301	231	1
398136411	214	20	398756400	236	51	A40010301	234	1
398136411	219	39	399101910	221	37	A40020370	232	1

部品番号順索引
NUMERICAL PARTS INDEX

部品番号 Parts No.	図番号 Fig.No.	見出番号 Key.No.	部品番号 Parts No.	図番号 Fig.No.	見出番号 Key.No.	部品番号 Parts No.	図番号 Fig.No.	見出番号 Key.No.
A40020370	233	47	A40890072	230	10	A44101350	218	2
A40020370	234	46	A40890106	230	5	A44101370	218	3
A40040130	206	23	A40890107	230	7	A44150040	217	37
A40050030	202	28	A40890108	230	8	A44150040	218	29
A40250100	233	15	A40890109	230	9	A44200030	217	32
A40400650	221	57	A40890110	230	12	A44200051	217	33
A40400660	221	62	A40890111	230	13	A44300290	215	46
A40400670	221	3	A40890112	230	11	A44300311	215	52
A40400700	234	5	A40890210	230	3	A44310140	217	40
A40400710	202	29	A40890214	232	16	A44320120	215	45
A40400720	233	5	A40890214	233	49	A44400310	217	30
A40400730	233	6	A40890214	234	53	A44400330	217	31
A40400740	234	11	A40890216	232	17	A44400340	218	27
A40400750	234	12	A40890216	233	48	A44420040	217	16
A40400760	234	13	A40890216	234	52	A44420040	218	21
A40400770	234	14	A40890289	231	3	A44420070	218	10
A40400780	234	32	A40890290	231	5	A46270100	236	17
A40400810	202	22	A40890291	231	7	A46420010	201	12
A40460640	221	60	A40890292	231	9	A46650251	217	25
A40460650	221	11	A40890293	231	11	A46650261	217	26
A40460660	202	20	A40890294	231	12	A46650271	209	24
A40460680	221	29	A40890295	231	14	A50400010	219	6
A40460680	234	28	A40890296	231	15	A52100490	202	5
A40470410	221	68	A40890297	231	16	A52150150	202	11
A40470470	233	22	A40890299	231	4	A52250220	202	1
A40470490	234	40	A40890299	231	6	A52250240	202	3
A40470500	235	9	A40890300	231	8	A52360080	202	10
A40470510	235	10	A40890300	231	10	A52990030	202	12
A40470530	235	11	A40890302	231	13	A68260020	216	1
A40470550	235	12	A41110030	202	26	A90310130	237	26
A40470560	235	13	A41110210	202	9	A90390540	237	23
A40470560	235	14	A41120140	202	27	A90390610	237	27
A40470570	235	15	A41140220	202	15	A90390630	237	29
A40470930	233	31	A41200270	233	40	A98110200	226	26
A40471430	233	25	A41230090	233	39	A98120311	218	13
A40471660	234	38	A41230090	234	47	A98120980	215	48
A40471720	233	35	A41240020	235	5	A98120980	215	50
A40472010	220	8	A41240030	235	3	A98120980	217	46
A40472010	221	48	A41240040	235	2	A98120980	218	32
A40472160	221	21	A41240130	235	4	A98120990	215	54
A40472190	233	23	A41240210	233	41	A98130310	224	16
A40472200	233	27	A41240210	234	49	A98160240	235	19
A40472210	233	29	A41240270	234	51	A98160540	201	35
A40472220	233	33	A41240280	233	45	A98160560	201	42
A40472230	234	19	A41240290	221	19	A98160580	201	36
A40472240	234	21	A41410300	233	1	A98160600	201	39
A40500630	235	6	A41410310	234	41	A98160970	206	27
A40500640	234	3	A41510090	221	40	A98160970	221	41
A40510270	202	30	A41510100	206	25	A98160990	233	24
A40510280	234	17	A41510110	206	26	A98161010	233	30
A40520110	234	26	A44020181	217	14	A98161020	233	34
A40580010	221	25	A44020181	218	20	A98161030	233	28
A40580020	221	27	A44020191	217	15	A98161040	234	20
A40610050	202	16	A44101271	217	1	A98161080	234	39
A40660080	217	4	A44101290	217	2	A98161140	233	32
A40890069	230	4	A44101310	217	3	A98161160	234	22
A40890069	230	6	A44101330	218	1	A98161170	233	26

部品番号順索引
NUMERICAL PARTS INDEX

部品番号 Parts No.	図番号 Fig.No.	見出番号 Key.No.	部品番号 Parts No.	図番号 Fig.No.	見出番号 Key.No.	部品番号 Parts No.	図番号 Fig.No.	見出番号 Key.No.
A98161180	233	36	*	232	4			
A98410020	202	17	*	232	5			
A98510131	217	45	*	232	6			
A98510131	218	34	*	232	7			
A98510220	215	33	*	232	8			
A98760020	234	43	*	232	9			
A98760030	233	37	*	232	10			
A98760030	234	44	*	232	11			
A99110230	234	23	*	232	12			
A99210710	204	24	*	232	13			
A99210710	206	10	*	232	14			
A99232120	217	22	*	232	15			
A99232130	204	20	*	233	44			
A99232130	206	3	*	233	46			
A99232140	217	34						
A99240200	202	33						
A99241030	204	47						
A99241030	206	5						
A99432260	225	3						
A99432430	218	4						
A99600410	217	6						
A99600420	217	7						
A99600420	218	15						
A99600430	218	6						
A99611010	215	53						
*	203	10						
*	210	3						
*	210	4						
*	210	5						
*	210	6						
*	210	7						
*	210	10						
*	210	11						
*	211	5						
*	211	6						
*	216	11						
*	222	19						
*	223	1A						
*	223	2A						
*	223	3						
*	223	4A						
*	223	11						
*	223	13						
*	223	14						
*	223	25						
*	223	53						
*	223	63						
*	223	64						
*	223	68						
*	223	79						
*	223	85						
*	227	35						
*	227	36						
*	230	2						
*	231	2						
*	232	2						
*	232	3						

部品番号順索引

NUMERICAL PARTS INDEX

IMPLEMENT(作業機)

部品番号順索引
NUMERICAL PARTS INDEX

部品番号 Parts No.	図番号 Fig.No.	見出番号 Key.No.	部品番号 Parts No.	図番号 Fig.No.	見出番号 Key.No.	部品番号 Parts No.	図番号 Fig.No.	見出番号 Key.No.
010131225	301	22	398214870	303	4	A99432410	301	69
010311060	301	70	498110820	301	43	A99432420	301	59
010709073	301	36	498110820	302	12	A99432450	301	41
010810616	301	49	A22030010	301	2	A99460330	301	9
010810816	302	8	A22261120	301	3	A99610950	301	73
010810816	302	15	A40510250	302	29	A99610960	302	2
010810820	302	19	A40510260	302	30	A99610960	303	2
010810835	301	11	A40650180	302	18	A99610980	301	52
010811025	301	35	A40660070	302	21			
010811025	302	28	A44310100	302	24			
010811025	303	12	A44310100	303	8			
011510816	302	5	A44310110	302	25			
011510816	303	5	A44310110	303	9			
011511020	301	67	A70410120	301	8			
011511075	301	61	A70510120	301	12			
011511225	301	64	A70520030	301	14			
011611225	301	13	A72010590	301	25			
011611230	301	15	A72100260	301	27			
013110855	302	9	A72110590	301	17			
020700008	301	37	A72150790	301	33			
021500010	301	44	A72150800	301	34			
021500010	301	72	A72460510	301	18			
021500010	302	13	A72460520	301	26			
023100006	301	42	A74360190	301	66			
023100006	301	48	A74370480	301	47			
023100008	302	10	A74600020	301	39			
023100008	302	20	A74620020	301	40			
023100008	302	22	A74700020	301	1			
023109013	301	76	A76010060	301	51			
026100008	302	11	A76100680	301	56			
026100010	301	45	A76350160	302	1			
026100010	301	62	A76350160	303	1			
026100010	301	68	A76350180	301	60			
026100010	301	71	A76350190	301	63			
026100012	301	16	A76370030	302	6			
026100012	301	24	A76370040	302	7			
026109009	301	50	A76370050	302	14			
026109032	301	65	A90210480	301	79			
027100012	301	23	A90390600	301	78			
031109021	301	55	A90610500	301	77			
031311050	301	54	A98120970	301	46			
036100030	301	53	A98221260	302	3			
036500047	301	31	A98221260	303	3			
036500062	301	7	A98221270	302	16			
036800012	301	75	A98221270	303	6			
040106204	301	29	A98221280	302	17			
040106206	301	4	A98221280	303	7			
040146204	301	19	A98510750	301	57			
050201340	301	6	A98530270	301	20			
050309087	301	32	A98530280	301	28			
052109141	302	27	A99210700	301	74			
052109141	303	11	A99232060	301	5			
060609002	301	38	A99232070	301	21			
060620000	301	10	A99232090	301	30			
068207050	302	23	A99232110	302	26			
398122490	303	13	A99232110	303	10			
398214870	302	4	A99240010	301	58			