

シバウラ ガーデントラクタ

SHIBAURA LAWN & GARDEN TRACTOR

MODEL

GT240 SXM60J -24

純正部品表

PARTS LIST

平成24年 8月初版

AUG, 2012



株式会社IHIシバウラ

IHI Shibaura Machinery Corporation

目 次 CONTENTS

図 番 FIG.NO.	装置名称 SUBJECT	ページ PAGE
エンジン ENGINE		
101	ラジエータ, バッテリ ----- RADIATOR BATTERY -----	2
102	シリンダブロック ----- CYLINDER BLOCK -----	3
103	シリンダヘッド ----- CYLINDER HEAD -----	4
104	ロッカーアーム ASSY ----- ROCKER ARM ASSY -----	5
105	ヘッドカバー ----- HEAD COVER -----	6
106	クランクシャフト, ピストン ----- CRANK SHAFT, PINION -----	7
107	オイルポンプ ----- OIL PUMP -----	8
108	カムシャフト ----- CAM SHAFT -----	9
109	タイミングギヤケース, ガバナ ----- TIMING GEAR CASE, GOVERNOR -----	10
110	オルタネータ, クーリングファン ----- ALTERNATOR, COOLING FAN -----	11
111	ウォーターポンプ ----- WATER PUMP -----	12
112	インJECTIONポンプ, インジェクタ ----- INJECTION PUMP, INJECTOR -----	13
113	エキゾーストマニフォールド ----- EXHAUST MANIFOLD -----	14
114	バックプレート, スタータ ----- BACK PLATE, STARTER -----	15
115	オイルパン, サクションフィルタ ----- OIL PAN, SUCTION FILTER -----	16
116	マフラ, エアクリーナ ----- MUFFLER, AIR CLEANER -----	17
シャシ CHASSIS		
201	フロントユニット ----- FRONT UNIT -----	19
202	油圧シリンダ ----- HYD-CYLINDER -----	21
203	ユニバーサルジョイント ----- UNI-JOINT (FLY WHEEL~HST) -----	22
204	ユニバーサルジョイント ----- UNI-JOINT (MISSION~FRONT UNIT) ; MANUAL -----	23
205	HSTコントロール, ペダル, リンク ----- HST CONTROL ; PEDALS, LINK -----	24
206	ミッション4WD, ミッド PTO ----- MISSION 4WD, MID P.T.O -----	26
207	ミッション, ドライブ ----- MISSION ; DRIVE -----	27
208	H.S.T ----- HYDRAU STATIC TRANSMISSION -----	29
209	ミッション PTO ----- MISSION ; P.T.O -----	30
210	ミッション, シフタ ----- MISSION ; SHIFTER -----	31
211	ミッション, デフ ----- MISSION ; DIFF -----	32

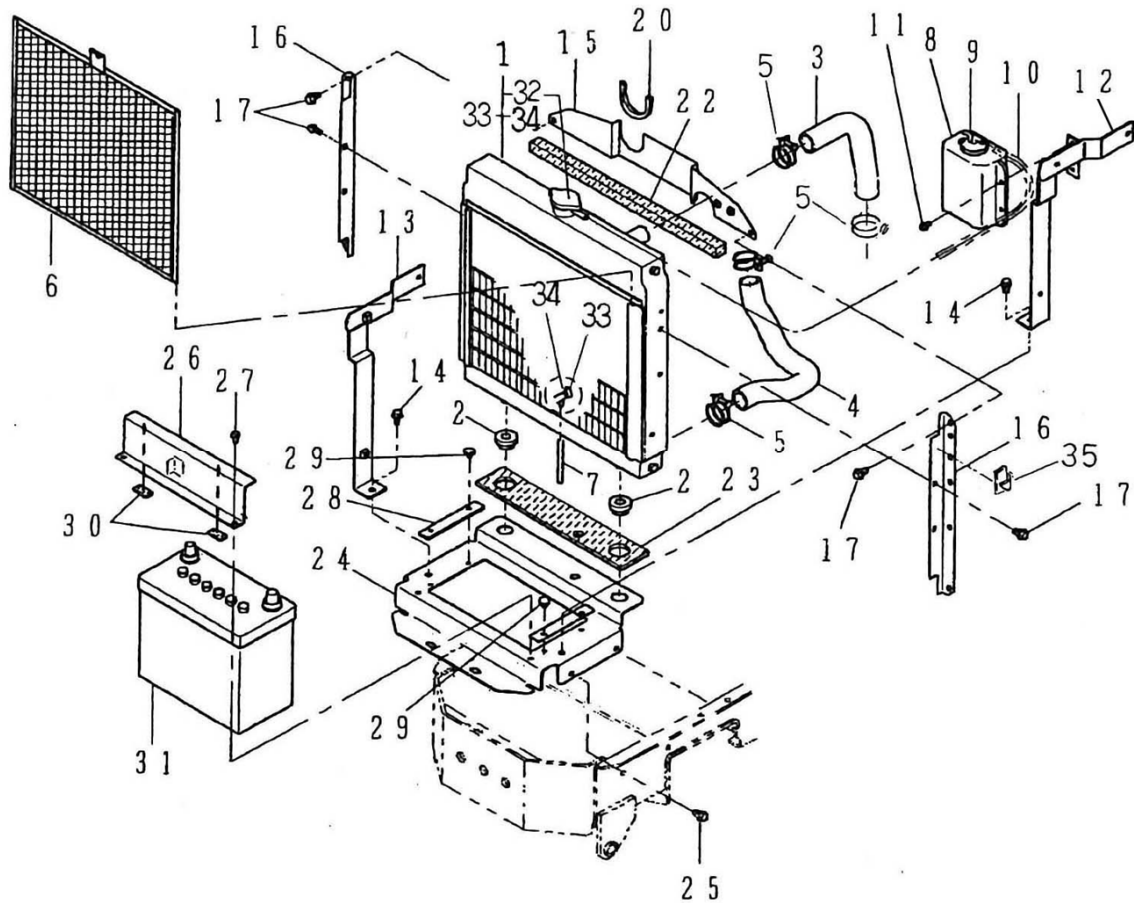
212	ホイールシャフトケース, 左	-----	WHEEL SHAFT CASE ; LEFT	-----	33
213	ホイールシャフトケース, 右	-----	WHEEL SHAFT CASE ; RIGHT	-----	34
214	メインフレーム	-----	MAIN FRAME	-----	35
215	ステアリング	-----	STEERING	-----	36
216	ペダル, ブレーキ	-----	PEDALS ; BRAKE	-----	38
217	ステップ	-----	STEP	-----	39
218	ボンネット	-----	BONNET	-----	40
219	フェンダ	-----	FENDER	-----	42
220	シート	-----	SEAT	-----	43
221	ダッシュボード	-----	DASHBORD	-----	44
222	安全フレーム	-----	SAFETY FRAME (ROPS)	-----	45
223	コントロールレバー; 右側	-----	CONTROL LEVER (RIGHT SIDE)	-----	46
224	コントロールレバー; 左側	-----	CONTROL LEVER (LEFT SIDE)	-----	48
225	油圧配管	-----	HYDRAULIC PIPING	-----	49
226	コントロールバルブ	-----	CONTROL VALVE	-----	51
227	油圧シリンダケース	-----	HYUDRAULIC CYLINDER CASE	-----	52
228	フュエルタンク	-----	FUEL TANK	-----	54
229	フロント&リアホイール	-----	FRONT & REAR WHEELS	-----	56
230	三点ヒッチ	-----	THREE POINTS LINKAGE	-----	57
231	配線, 電装品	-----	WIRING, ELECTRICAL PARTS	-----	58
232	ネームプレート	-----	NAME PLATE	-----	60
233	三点ヒッチ(オプション)	-----	THREE POINT LINKAGE KIT (OPTION)	-----	61
234	サブバルブ(オプション)	-----	REMOTO VALVE KIT (OPTION)	-----	62
235	ヒヨケフレーム(オプション)	-----	ROOF FRAME KIT (OPTION)	-----	63

**モア
MOWER**

301	ユニバーサル ジョイント	-----	UNIVERSAL JOINT	-----	65
302	ギヤボックス ; 入力軸	-----	INPUT BEVEL	-----	66
303	ベアリングホルダ ; センタ	-----	BEARING HOLDER ; CENTER	-----	67
304	ベアリングホルダ	-----	BEARING HOLDER	-----	68
305	テンション	-----	TENSION	-----	69
306	デッキ	-----	DECK	-----	70
307	ローラ ; フロント&リア	-----	ROLLER ; FRONT&REAR	-----	71
308	ローラ ; サイド	-----	ROLLER ; SIDE	-----	72
309	カバー	-----	COVER	-----	73
310	リンク ; リア	-----	LINK ; REAR	-----	74
311	リンク ; フロント	-----	LINK ; FRONT	-----	75

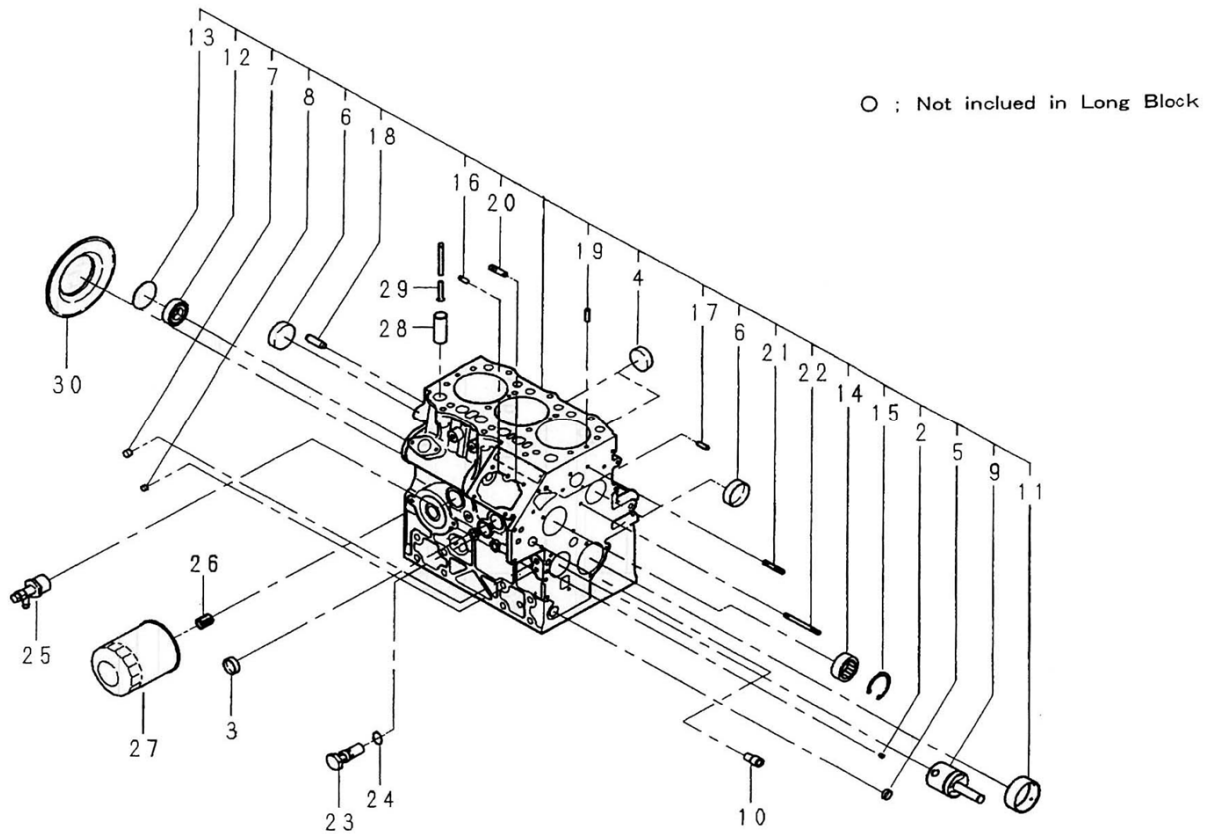
エンジン編 (ENGINE)

FIG.101 ラジエータ, バッテリ
RADIATOR, BATTERY



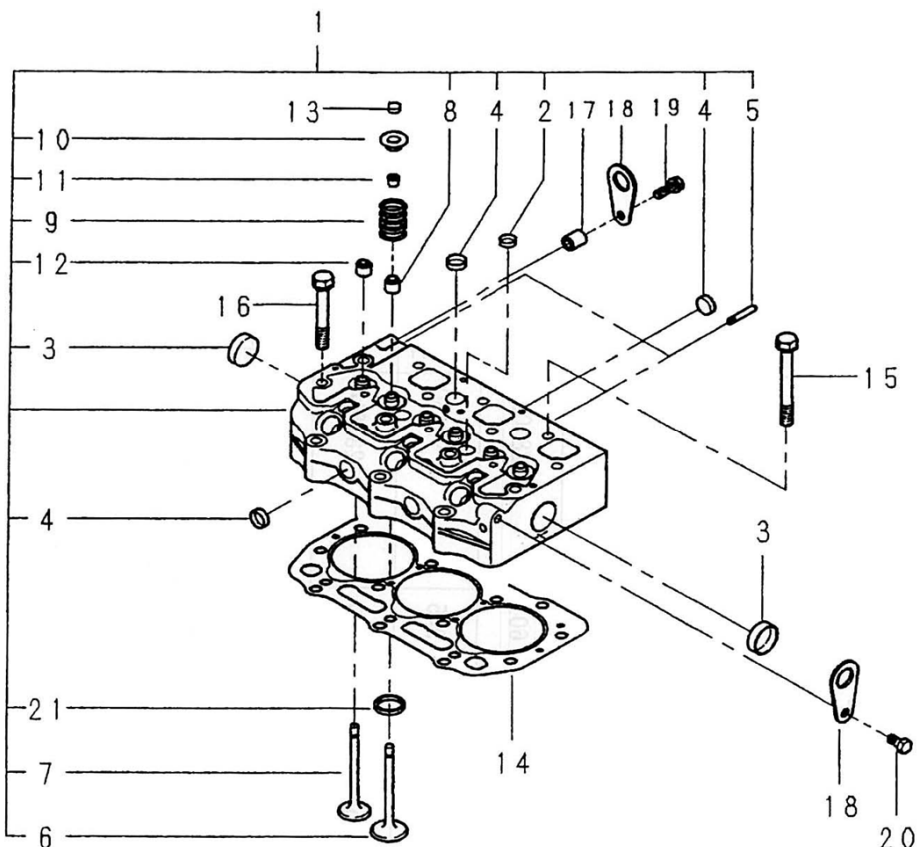
見出番号 KeyNo	部品番号 Parts No	部品名称 Part Name		台当個数 Q'ty	互換性	適応号機 Application	型寸 Description	備考 Remarks
				GT240				
1	310101140	RADIATOR	ラジエータASSY	1				
2	398119670	RUBBER	ゴム:ラジエータサエ	2				
3	310161660	HOSE ; RADIATOR	ラジエータホース:ウエ	1				
4	310161431	HOSE ;RADIATOR LOWER	ラジエータホース:シタ	1				
5	067100038	HOSE BAND	ホースバンド	4				
6	310141000	MESH	ホウチユアミ	1				
7	068118280	PV TUBE	ビニルチューブ	1				
8	310560050	TANK	タンク	1				
9	310110190	CAP	キャップ	1				
10	310120260	PIPE ; OVER FLOW	オーバーフローパイプ	1				
11	010800616	BOLT	ボルト	2				
12	378401081	SUPPORT ; L	ガードササエ:L	1				
13	378401091	SUPPORT ; R	ガードササエ:R	1				
14	010800816	BOLT	ボルト	2				
15	310353580	COVER ; UPPER	シャフウバン:ウエ	1				
16	310361571	COVER ; SIDE	シャフウバン:ヨコ	2				
17	010800812	BOLT	ボルト	6				
20	398122220	RUBBER	ゴム	1				
22	398135140	SPONGE ; 20 × 20 × 420	スポンジ:20X20X420	1				
23	398136180	SPONGE	スポンジ	1				
24	389102183	STAND; BATTERY	バッテリースタンド	1				
25	010800816	BOLT	ボルト	4				
26	389310560	HOLDER ; BATTERY	バッテリーホルダ	1				
27	010800616	BOLT	ボルト	2				
28	398121960	RUBBER	ゴム	2				
29	398340240	CLIP	クリップ	4				
30	398113310	RUBBER	ゴム	2				
31	389510800	BATTERY ; 46B24R	バッテリー ; 46B24R	1				
32	310110200	CAP	キャップ	1				
33	310130230	PLUG	ドレーンプラグ	1				
34	310190471	O-RING	オリング	1				
35	399112851	CLAMP	クランプ	1				

FIG.102 シリンダブロック
CYLINDER BLOCK



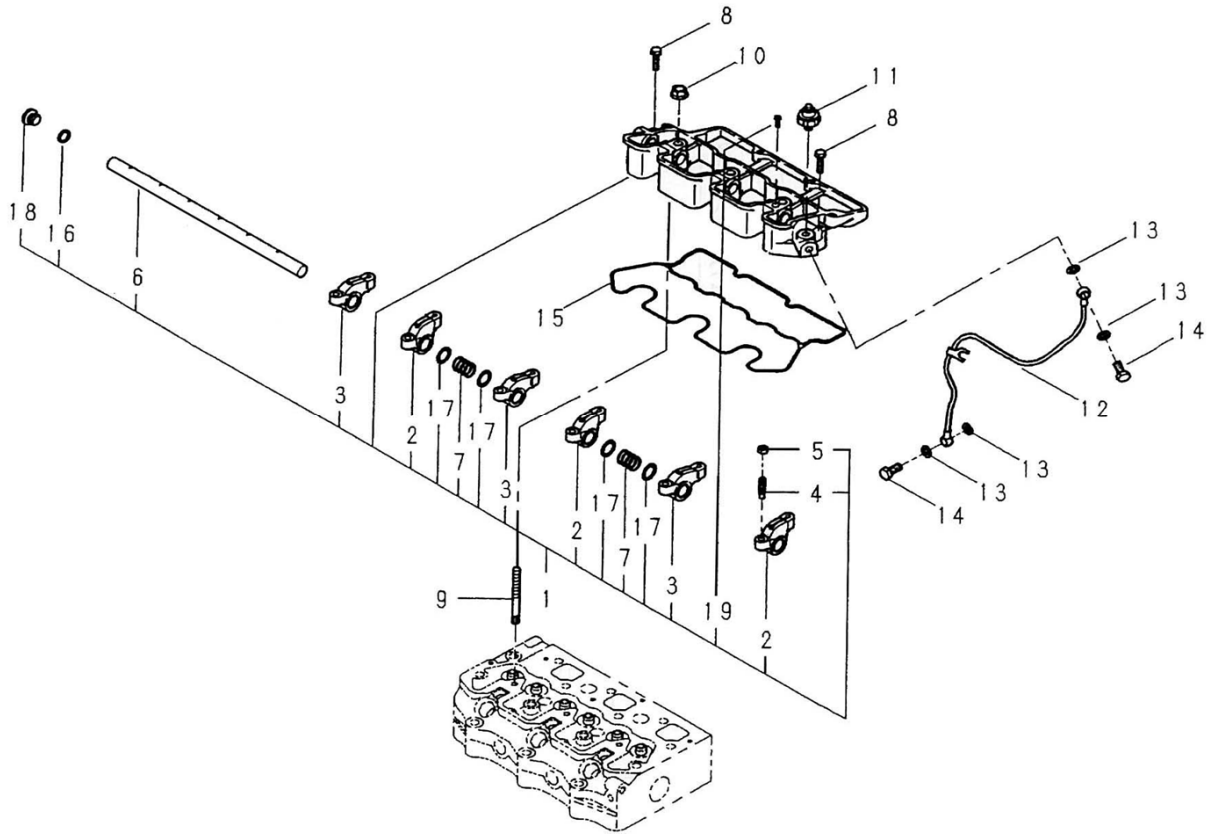
見出番号 KeyNo	部品番号 Parts No	部品名称 Part Name		台当個数 Q'ty	互換性	適応号機 Application	型寸 Description	備考 Remarks
				GT240				
**		Long Block	ロングブロック	1				
2	198466050	BLANK PLUG	メクラセン	1				
3	064210025	SEALING CAP	シーリングキャップ	1				
4	064210035	SEALING CAP	シーリングキャップ	2				
5	064210015	SEALING CAP	シーリングキャップ	1				
6	064210040	SEALING CAP	シーリングキャップ	2				
7	198466030	BLANK PLUG	メクラセン	4				
8	198466010	BLANK PLUG	メクラセン	4				
9	165296142	COMPL	アイドルギヤシャフトCOMPL	1				
10	198517090	BUSHING	ブッシュ	1				
11	198517592	BUSH:S.T.D	ブッシュ : S.T.D	1				
12	040106203	BALL BEARING	ベアリング	1				
13	064100045	EXPANSION PLUG	ウチコミプラグ	1				
14	042303015	NEEDLE BEARING	ニードルベアリング	1				
15	036509005	SNAP RING	スナップリング	1				
16	030500512	DOWEL PIN	ノックピン	2				
17	030500616	DOWEL PIN	ノックピン	2				
18	030501025	DOWEL PIN	ノックピン	2				
19	030309005	SPRING PIN	バネピン	2				
20	010109440	STUD BOLT	スタッドボルト	2				
21	012110635	STUD BOLT	スタッドボルト	1				
22	012110660	STUD BOLT	スタッドボルト	1				
23	140036220	RELIEF VALVE ASSY	リリーフバルブASSY	1				
24	052109078	O-RING	Oリング	1				
25	198736270	DRAINCOCK	ドレンコック	1				
26	140546020	JOINT	フィルタジョイント	1				
27	140517020	OIL FILTER COMPL	オイルフィルタ COMPL	1				
28	120116100	TAPPET	タペット	6				
29	120456201	PUSH ROD COMPL	プッシュロッド COMPL	6				
30	198636080	OIL SEAL	オイルシール	1				

FIG.103 シリンダヘッド
CYLINDER HEAD



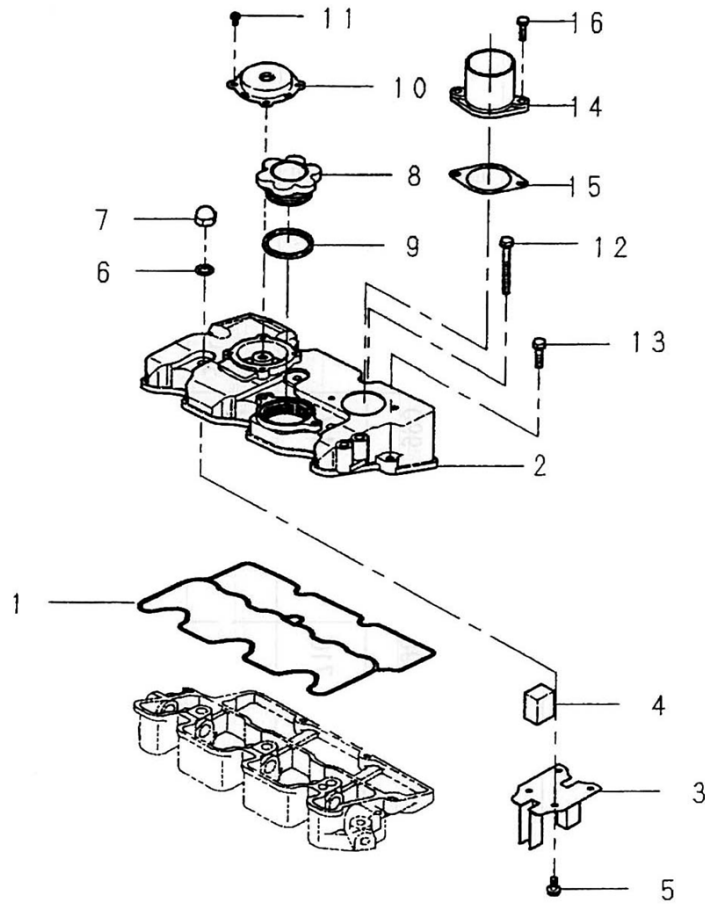
見出番号 KeyNo	部品番号 Parts No	部品名称 Part Name		台当個数 Qty	互換性	適応号機 Application	型寸 Description	備考 Remarks
				GT240				
1	111010580	CYLINDER HEAD ASSY	シリンダヘッド ASSY	1				
2	064210018	SEALING CAP	シーリングキャップ	2				
3	064210030	SEALING CAP	シーリングキャップ	2				
4	064210018	SEALING CAP	シーリングキャップ	6				
5	012110625	STUD BOLT	スタッドボルト	2				
6	120166360	INTAKE VALVE	インテイクバルブ	3				
7	120176250	EXHAUST VALVE	エキゾーストバルブ	3				
8	120406070	GUIDE SEAL ; INTAKE	ガイドシール:インテイク	3				
9	198216700	SPRING	スプリング	6				
10	120186080	RETAINER	リテーナ	6				
11	120226070	COTTER	コッタ	12				
12	120406050	GUIDE SEAL ; EXHAUST	ガイドシール; エキゾースト	3				
13	120216041	CAP	キャップ	6				
14	111147570	HEAD GASKET ; t1.3	ヘッドガスケット ; t1.3	1				
15	111136440	HEAD BOLT	ヘッドボルト	11				
16	111136450	HEAD BOLT	ヘッドボルト	3				
17	199236680	COLLAR	カラー	1				
18	195816540	HANGER	ハンガー	2				
19	011510830	BOLT	ボルト	1				
20	011510816	BOLT	ボルト	1				
21	110136300	VALVE SEAT	バルブシート	3				

FIG.104 ロッカーアーム ASSY
ROCKER ARM ASSY



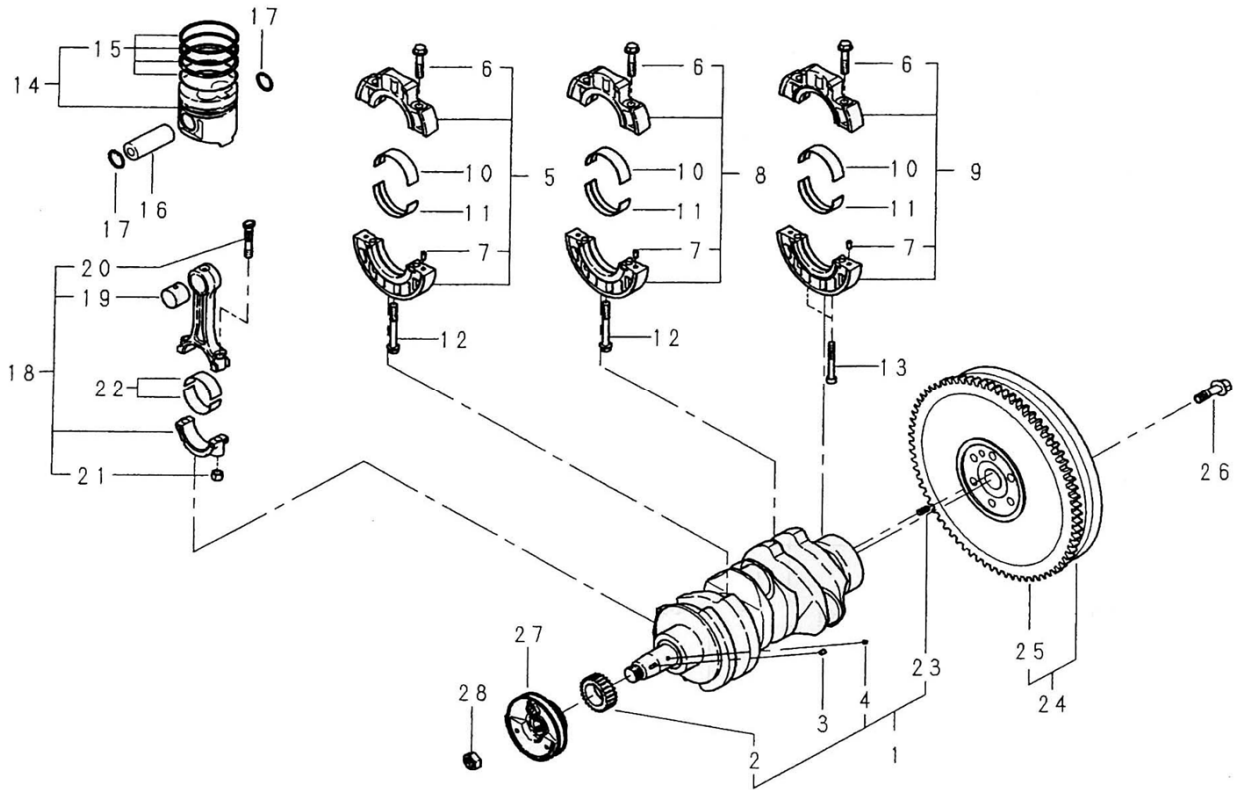
見出番号 KeyNo	部品番号 Parts No	部品名称 Part Name		台当個数 Q'ty	互換性	適応号機 Application	型寸 Description	備考 Remarks
				GT240				
1	120036780	ROCKER ARM ASSY	ロッカーアームASSY	1				
2	120356200	ROCKER ARM COMPL	ロッカーアームCOMPL:IN	3				
3	120356210	ROCKER ARM COMPL	ロッカーアームCOMPL:EX	3				
4	199486220	SCREW	スクリュ	6				
5	020109076	NUT	ナット	6				
6	120316300	ROCKER ARM SHAFT	ロッカーアームシャフト	1				
7	198216780	SPRING	スプリング	2				
8	011310625	BOLT	ボルト	2				
9	012109177	STUD BOLT	スタッドボルト	3				
10	023100008	NUT	ナット	3				
11	185246060	PRESSURE UNIT ; OIL	オイルプレッシャーユニット	1				
12	140607400	OIL PIPE	オイルパイプ	1				
13	140996260	GASKET	ガスケット:M8	4				
14	198486780	EYE BOLT	アイボルト	2				
15	120996150	GASKET	ガスケット	1				
16	052109101	O-RING	Oリング	1				
17	199280280	SHIM	シム:0.5t	4				
18	199486320	SCREW	スクリュ	1				
19	015100412	SCREW	スクリュ	1				

FIG.105 ヘッドカバー
HEAD COVER



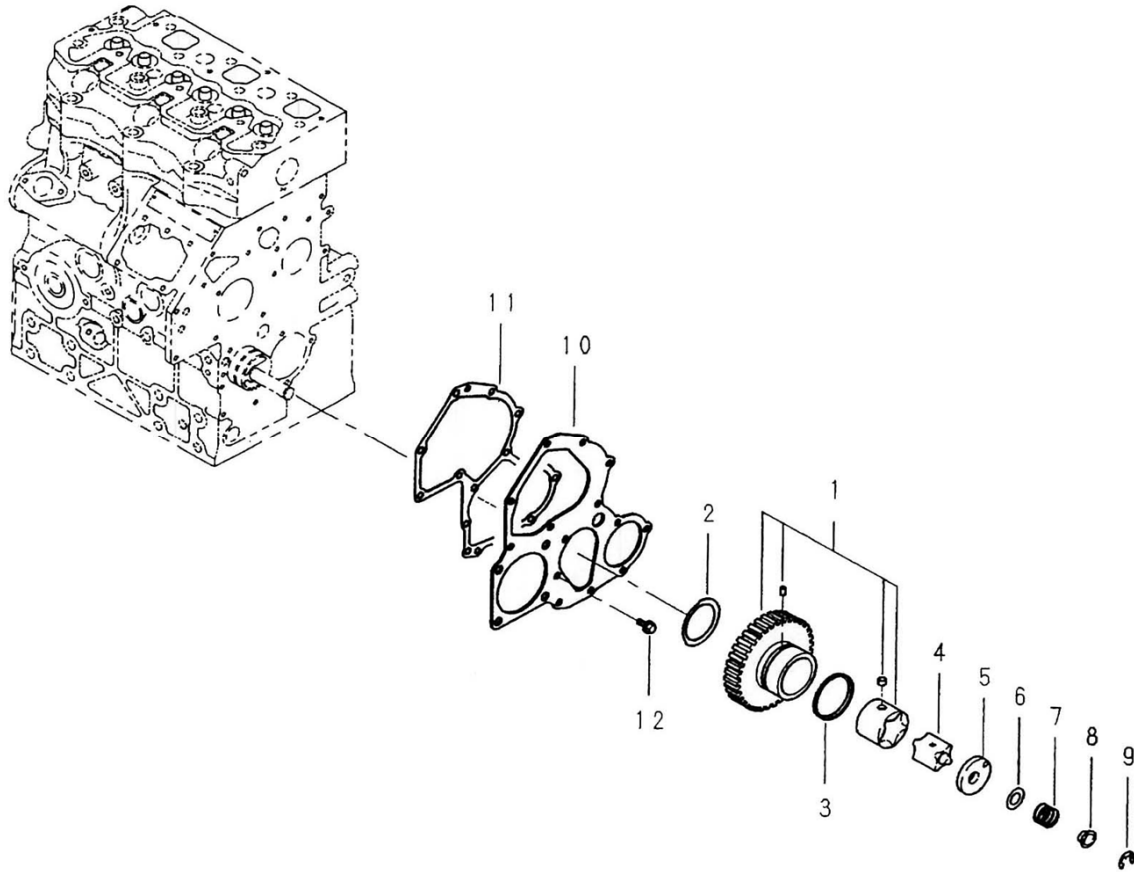
見出番号 KeyNo	部品番号 Parts No	部品名称 Part Name		台当個数 Q'ty	互換性	適応号機 Application	型寸 Description	備考 Remarks
				GT240				
1	111996420	GASKET ; HEAD COVER	ヘッドカバーガスケット	1				
2	111217760	HEAD COVER	ヘッドカバー	1				
3	110666220	OIL STOPPER.	オイルストッパ	1				
4	110666060	OIL STOPPER.	オイルストッパ	1				
5	015600406	SCREW	スクリュー	4				
6	140996260	GASKET:M8	ガスケット:M8	3				
7	024600008	CAP NUT	キャップナット	3				
8	198436010	CAP	キャップ	1				
9	052100400	O-RING	Oリング	1				
10	110566080	COVER ; BREATHER	ブリーザーカバー	1				
11	011100408	BOLT	ボルト	4				
12	011310680	BOLT	ボルト	3				
13	011310625	BOLT	ボルト	2				
14	135566560	ARE INTAKE	エアインテイク:CHB	1				
15	135996750	GASKET ; AIR INTAKE	ガスケット ; エアインテイク	1				
16	011310620	BOLT	ボルト	2				

FIG.106 クランクシャフト, ピストン
CRANK SHAFT, PISTON



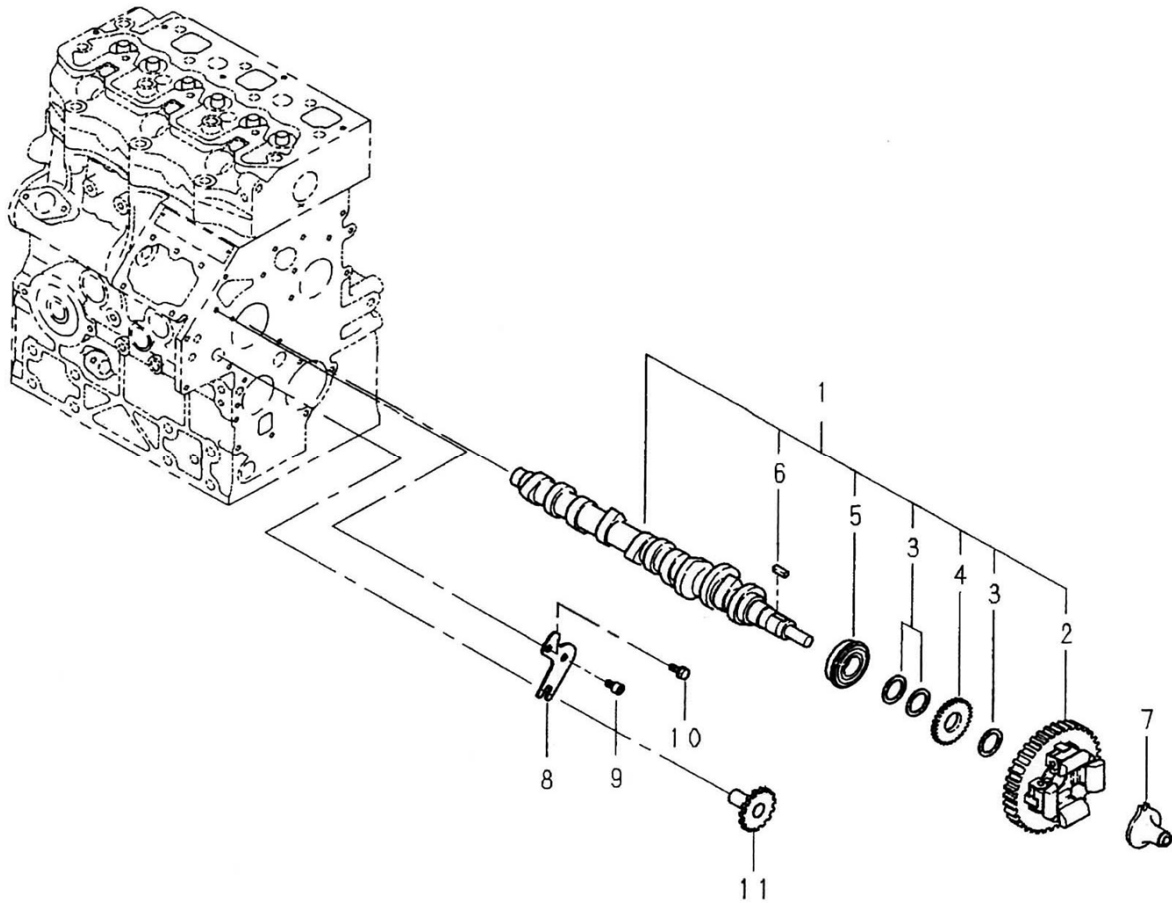
見出番号 KeyNo	部品番号 Parts No	部品名称 Part Name		台当個数 Q'ty	互換性	適応号機 Application	型寸 Description	備考 Remarks
				GT240				
1	115256600	CRANK SHAFT COMPL	クランクシャフトCOMPL	1				
2	115276180	CRANK SHAFT GEAR	クランクシャフトギヤ	1				
3	034100508	KEY	キー	1				
4	030509020	DOWEL PIN	ノックピン	1				
5	110156111	BEARING HOLDER ASSY	ベアリングホルダASSY:1	1				
6	010810840	BOLT	ボルト	4				
7	030500612	DOWEL PIN	ノックピン	6				
8	110156121	ASSY	ベアリングホルダASSY	1				
9	110156330	ASSY	ベアリングホルダASSY	1				
10	198517103	METAL : UPPER S.T.D	アッパーメタル : STD	3				
11	198517112	METAL : LOWER S.T.D	ローメタル : STD	3				
12	011510850	BOLT	ボルト	2				
13	010700845	BOLT	ボルト	2				
14	115017600	PISTON KIT	ピストンキット	3				
15	115107240	PISTON RING KIT	ピストンリングキット	3				
16	115326231	PISTON PIN	ピストンピン	3				
17	036500021	SNAP RING	スナップリング	6				
18	115026191	CONNECTING ROD ASSY	コネクティングロッド	3				
19	198517120	BUSH	ブッシュ	3				
20	115176150	CONNECTING ROD BOLT	ボルト : コネクティングロッド	6				
21	020109075	NUT	ナット	6				
22	198517132	METAL:S.T.D	メタル:S.T.D	6				
23	030300816	SPRING PIN	ハネピン	1				
24	115396910	CRANK SHAFT PULLEY	クランクシャフトプーリ	1				
25	020800018	NUT	ナット	1				
26	115350020	FLYWHEEL COMPL	フライホイール COMPL	1				
27	115376130	RING GEAR	リングギヤ	1				
28	010109340	BOLT	ボルト	6				

FIG.107 オイルポンプ
OIL PUMP



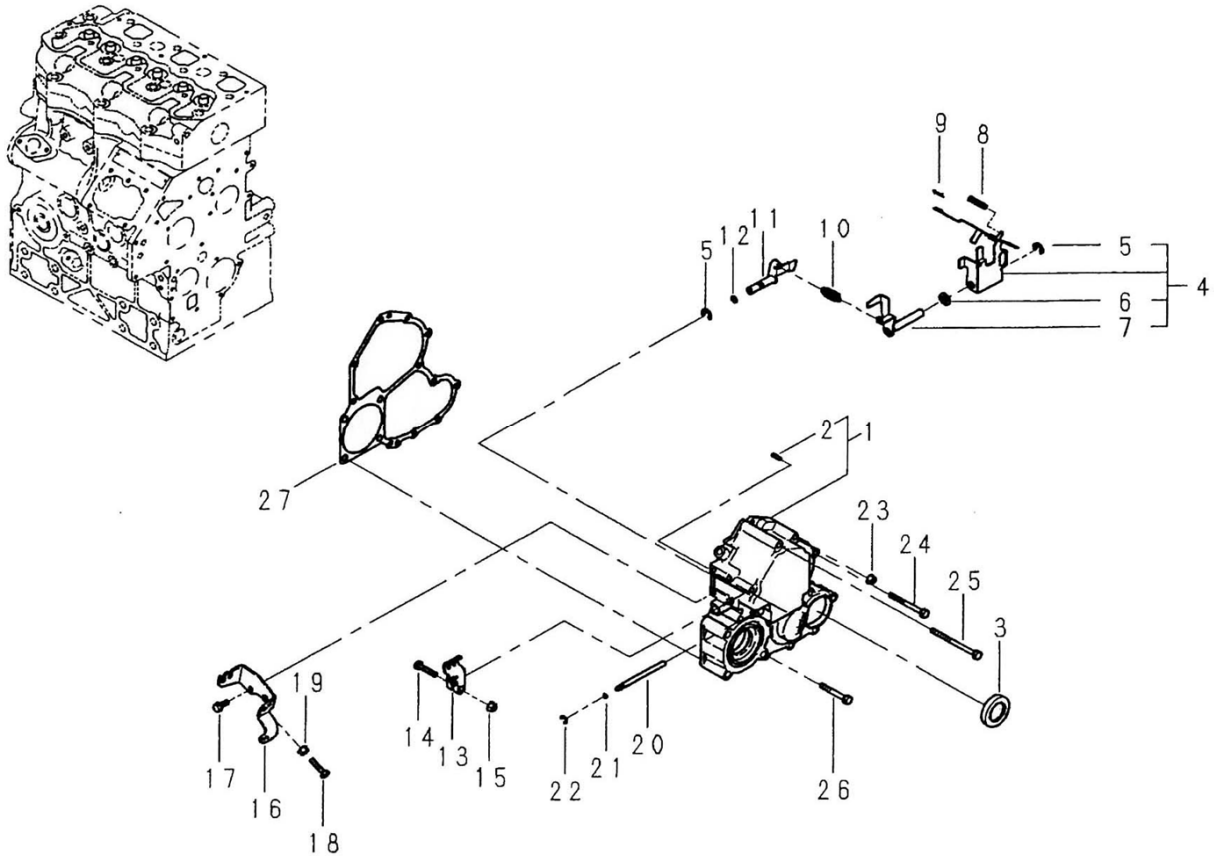
見出番号 KeyNo	部品番号 Parts No	部品名称 Part Name		台当個数 Q'ty	互換性	適応号機 Application	型寸 Description	備考 Remarks
				GT240				
1	165026100	IDLE GEAR ASSY	アイドルギヤASSY	1				
2	199266180	THRUST WASHER.	スラストワッシャ	1				
3	198216821	SPRING	スプリング	1				
4	140166130	ROTOR	ローター	1				
5	140116140	OIL PUMP COVER	オイルポンプカバー	1				
6	199286150	SHIM:0.1	シム:0.1	1				
6	199286160	SHIM:0.15	シム:0.15	1				
6	199286170	SHIM:0.2	シム:0.2	1				
6	199286180	SHIM:0.5	シム:0.5	1				
7	198216720	SPRING	スプリング	1				
8	199236540	COLLAR	カラー	1				
9	036800010	SNAP RING	スナップリング	1				
10	165166181	FRONT PLATE	フロントプレート	1				
11	165996520	GASKET ; FRONT PLATE	ガスケット:フロントプレート	1				
12	011310612	BOLT	ボルト	3				

FIG.108 カムシャフト
CAM SHAFT



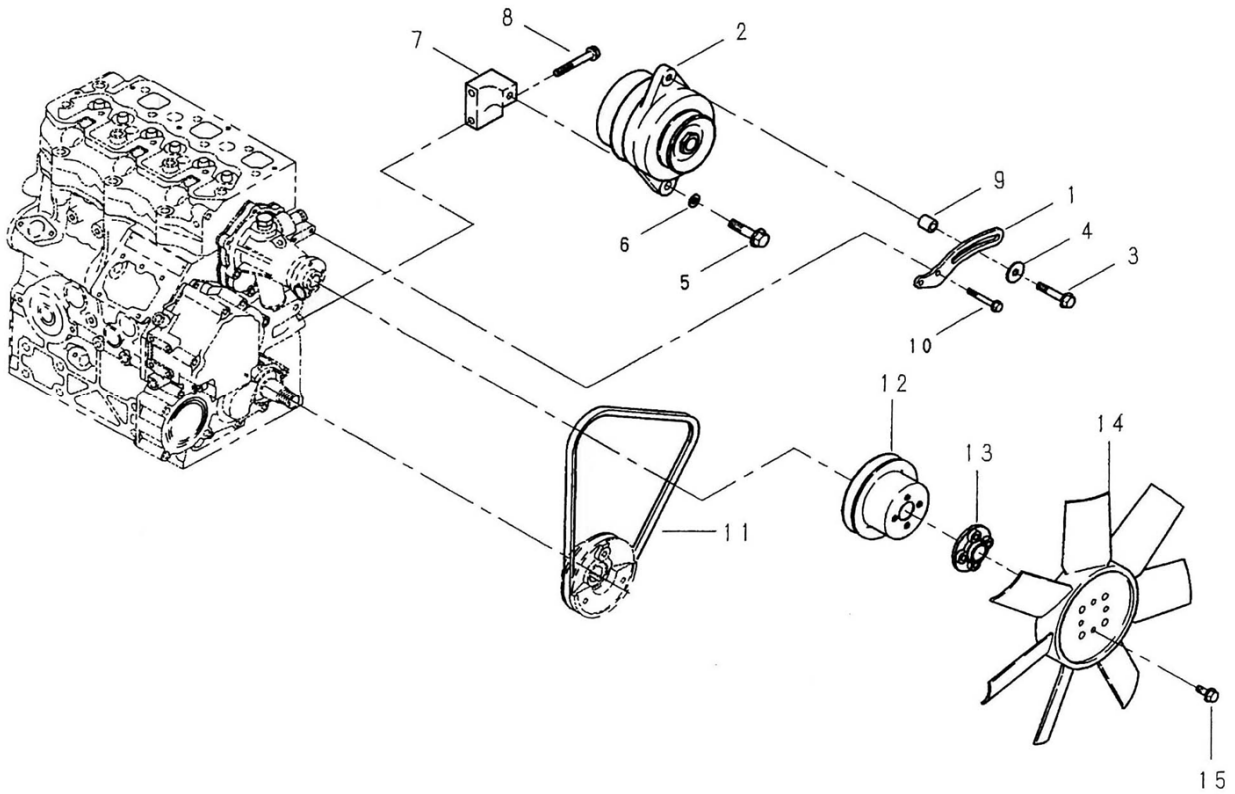
見出番号 KeyNo	部品番号 Parts No	部品名称 Part Name		台当個数 Q'ty	互換性	適応号機 Application	型寸 Description	備考 Remarks
				GT240				
1	120026790	CAM SHAFT ASSY	カムシャフトASSY	1				
2	120016040	CAM GEAR ASSY	カムギヤ ASSY	1				
3	199216230	SPACER	スペーサ	3				
4	120736081	GEAR	ギヤ	1				
5	040109059	BEARING	ベアリング	1				
6	034100508	KEY	キー	1				
7	125256120	SLIDER COMPL	スライダ COMPL	1				
8	199566651	PLATE	プレート	1				
9	011310612	BOLT	ボルト	1				
10	010700610	BOLT	ボルト	1				
11	120076070	TACHOMETER SHAFT	タコメータシャフトCOMPL	1				

FIG.109 タイミングギヤケース, ガバナ
TIMING GEAR CASE, GOVERNOR



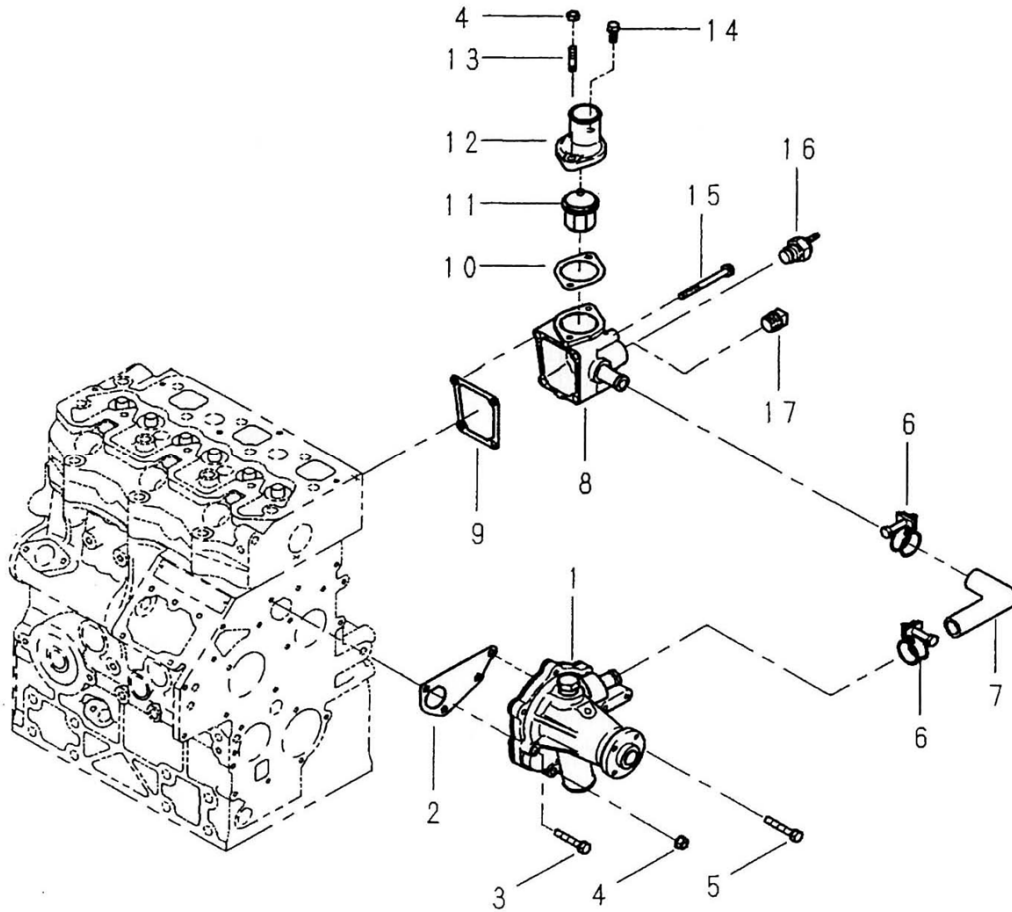
見出番号 KeyNo	部品番号 Parts No	部品名称 Part Name		台当個数 Q'ty	互換性	適応号機 Application	型寸 Description	備考 Remarks
				GT240				
1	165106550	COMPL	タイミングギヤケース	1				
2	030300414	SPRING PIN	バネピン	1				
3	198636090	OIL SEAL	オイルシール	1				
4	125046260	GOVERNOR LEVER ASSY	ガバナレバ-ASSY	1				
5	036800008	SNAP RING	スナップリング	2				
6	026200010	WASHER	ワッシャ	1				
7	125176071	LEVER	レバ-	1				
8	198217420	SPRING	スプリング	1				
9	031100004	SNAP PIN	スナップリング	1				
10	198217140	SPRING : MAIN	スプリング:メイン	1				
11	125156170	ARM COMPL	ア-ムCOMPL	1				
12	052100070	O-RING	Oリング	1				
13	125416090	GOVERNOR LEVER.	ガバナレバ- ASSY	1				
14	010110630	BOLT	ボルト	1				
15	023100006	NUT	ナット	4				
16	125976100	STAY	ステイ	1				
17	011310616	BOLT	ボルト	2				
18	010109264	BOLT	ボルト	1				
19	023100006	NUT	ナット	1				
20	125116131	SHAFT	シャフト	1				
21	052100030	O-RING	Oリング	2				
22	036800005	SNAP RING	スナップリング	1				
23	023100006	NUT	ナット	1				
24	011310660	BOLT	ボルト:M6X60 バネザツキ	3				
25	011310680	BOLT	ボルト	2				
26	011310640	BOLT	ボルト	5				
27	165996530	GASKET	ガスケット	1				

FIG.110 オルタネータ, クーリングファン
ALTERNATOR, COOLING FAN



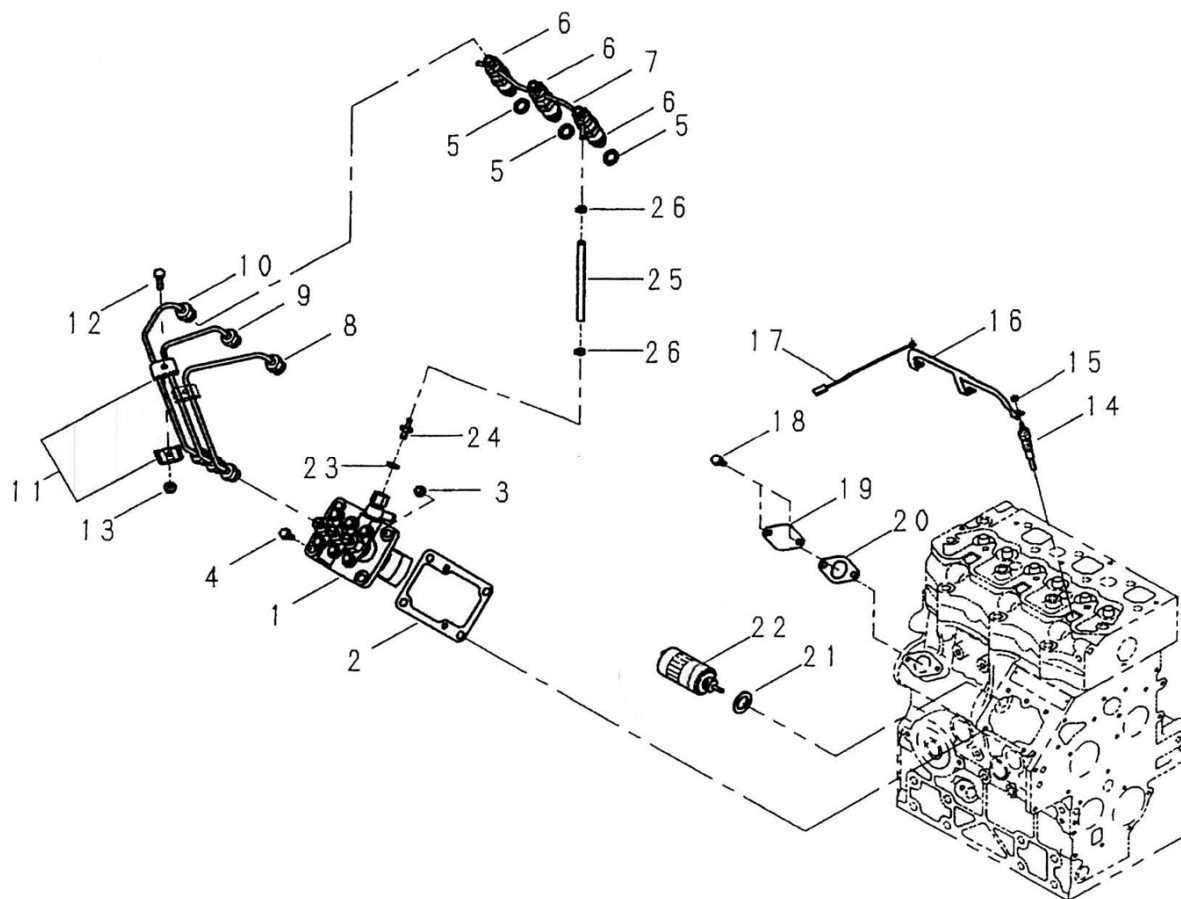
見出番号 KeyNo	部品番号 Parts No	部品名称 Part Name		台当個数 Qty	互換性	適応号機 Application	型寸 Description	備考 Remarks
				GT240				
1	185726971	ADJUSTING PLATE	アジャスティングプレート	1				
2	185046440	ALTERNATOR ASSY	オルタネータ	1				
3	011510840	BOLT	ボルト	1				
4	026109017	WASHER	ワッシャ	1				
5	011511040	BOLT	ボルト	1				
6	026100010	WASHER	ワッシャ	1				
7	185976781	STAY	ステイ	1				
8	011510855	BOLT	ボルト	2				
9	199236680	COLLAR	カラー	1				
10	011310616	BOLT	ボルト	2				
11	080109049	V-BELT:FM30	Vベルト(M30)	1				
12	145336490	FAN PULLEY	ファンプーリ	1				
13	145386910	FAN HOLDER	ファンホルダ:10	1				
14	145306460	COOLING FAN COMPL	クーリングファン	1				
15	011310625	BOLT	ボルト	4				

FIG.111 ウォーターポンプ
WATER PUMP



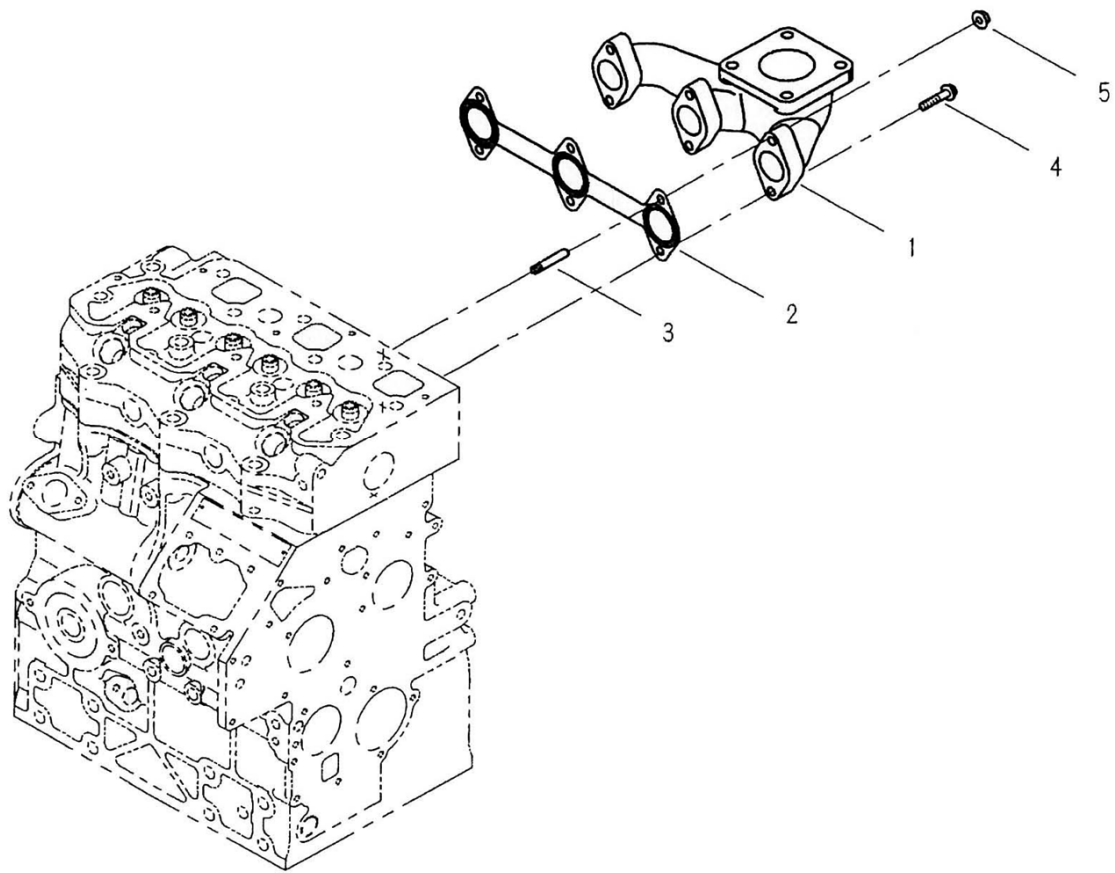
見出番号 KeyNo	部品番号 Parts No	部品名称 Part Name		台当個数 Q'ty	互換性	適応号機 Application	型寸 Description	備考 Remarks
				GT240				
1	145017920	WATER PUMP ASSY	ウォーターポンプ	1				
2	145996830	GASKET	ガスケット	1				
3	011310645	BOLT	ボルト	2				
4	023100006	NUT	ナット	2				
5	011310635	BOLT	ボルト	1				
6	067100022	HOSE BAND	ホースバンド	2				
7	145536051	HOSE	ホース	1				
8	145216750	THERMOSTAT CASE	サーモスタットケース	1				
9	145996840	GASKET	ガスケット	1				
10	145996850	GASKET	ガスケット	1				
11	145206061	THERMOSTAT	サーモスタット	1				
12	145226490	THERMOSTAT COVER	サーモスタットカバー	1				
13	012110620	STUD BOLT	スタッドボルト	1				
14	011300620	BOLT	ボルト	1				
15	011310660	BOLT	ボルト	4				
16	385720011	SENSOR	センサ	1				
17	064500030	PLUG	プラグ	1				

FIG.112 インジェクションポンプ, インジェクタ
INJECTION PUMP, INJECTOR



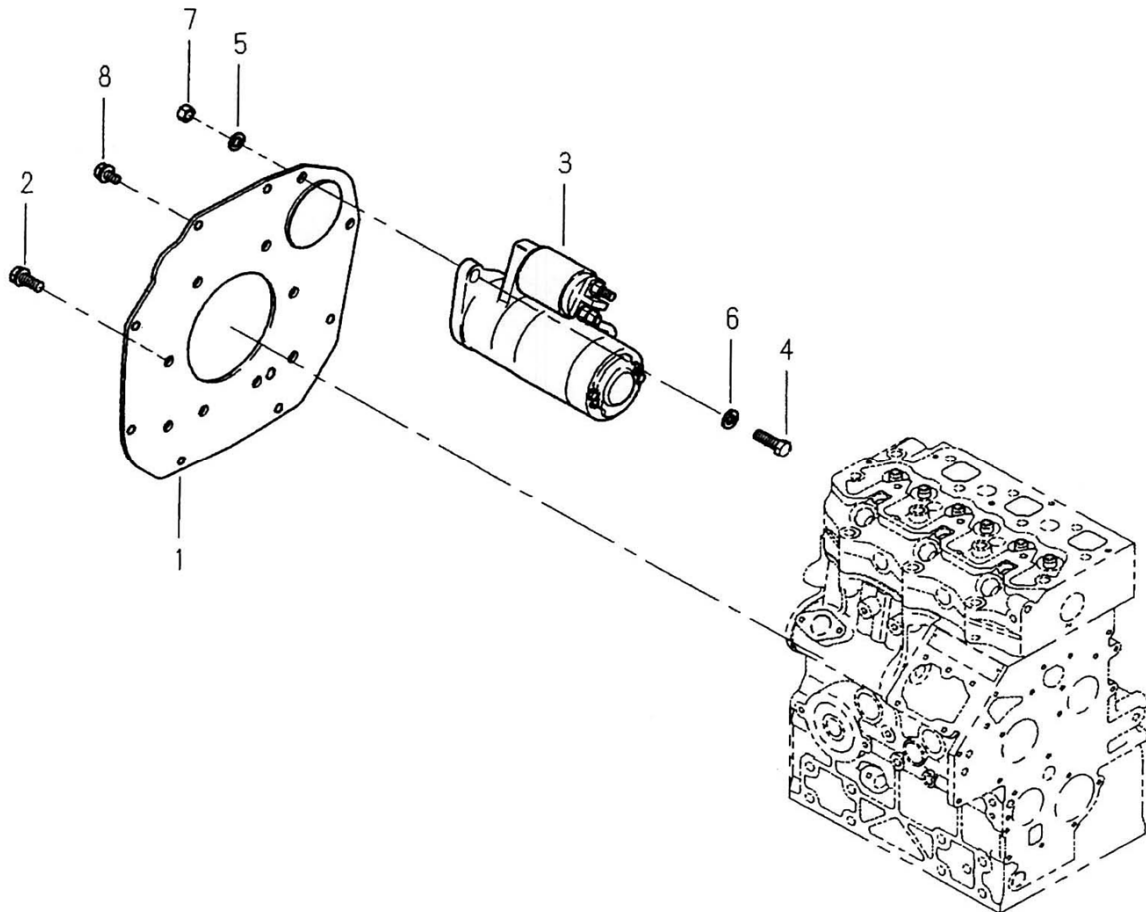
見出番号 KeyNo	部品番号 Parts No	部品名称 Part Name		台当個数	互換性	適応号機 Application	型寸 Description	備考 Remarks
				Q'ty				
1	131017711	INJECTION PUMP ASSY	インジェクションポンプ	1				
2	131437590	SHIM KIT	シムキット	1				
3	023100006	NUT	ナット	2				
4	011310620	BOLT	ボルト	2				
5	131426200	GASKET	ガスケット	3				
6	131406440	INJECTOR ASSY	インジェクタ ASSY	3				
7	131606920	RETURN PIPE COMPL	リターンパイプ	1				
8	131507950	INJECTION PIPE COMPL	インジェクションパイプ	1				
9	131507960	INJECTION PIPE COMPL	インジェクションパイプ	1				
10	131507970	INJECTION PIPE COMPL	インジェクションパイプ	1				
11	199106021	CLAMP COMPL	クランプ	4				
12	010110625	BOLT	ボルト	2				
13	023100006	NUT	ナット	2				
14	185366220	GLOW PLUG	グロープラグ	3				
15	023100004	NUT	ナット	3				
16	185376370	CONNECTOR:GLOW	コネクタ:グロー	1				
17	185606170	WIRE HARNESS	ワイヤーハーネス	1				
18	011310612	BOLT	ボルト	2				
19	165206640	COVER	カバー	1				
20	130996130	GASKET	ガスケット	1				
21	025100016	SEAL WASHER	シールワッシャ	1				
22	185206085	SOLENOID	ソレノイド	1				
23	025100006	SEAL WASHER	シールワッシャ	1				
24	131246280	CONNECTOR	コネクタ; グロー	1				
25	068204090	HOSE	ホース	2				
26	067200078	CLIP	クリップ	1				

FIG.113 エキゾーストマニフォールド
EXHAUST MANIFOLD



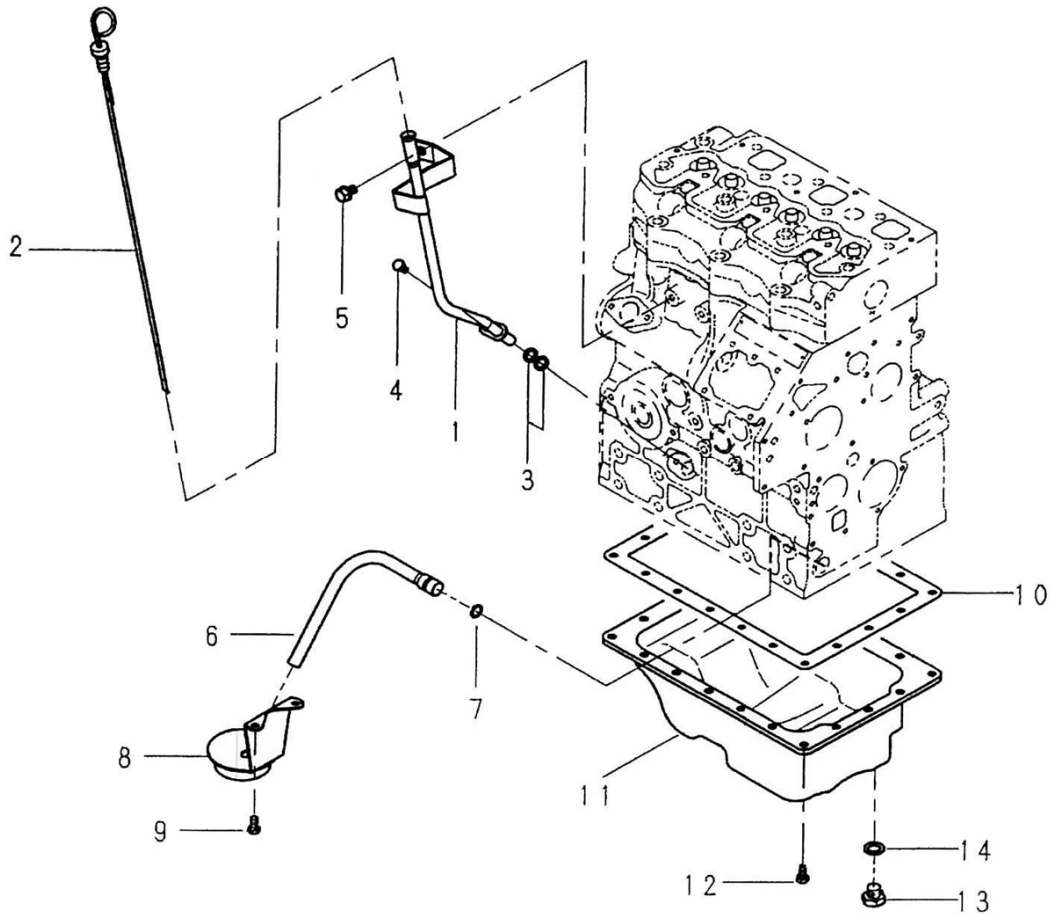
見出番号 KeyNo	部品番号 Parts No	部品名称 Part Name		台当個数 Q'ty	互換性	適応号機 Application	型寸 Description	備考 Remarks
				GT240				
1	135616342	MANIFOLD.EXHAUST	エキゾーストマニホルド	1				
2	135996541	GASKET	ガスケット	1				
3	012110625	STUD BOLT	スタッドボルト	2				
4	011310625	BOLT	ボルト	4				
5	023100006	NUT	ナット	2				

FIG.114 バックプレート, スターター
BACK PLATE, STARTER



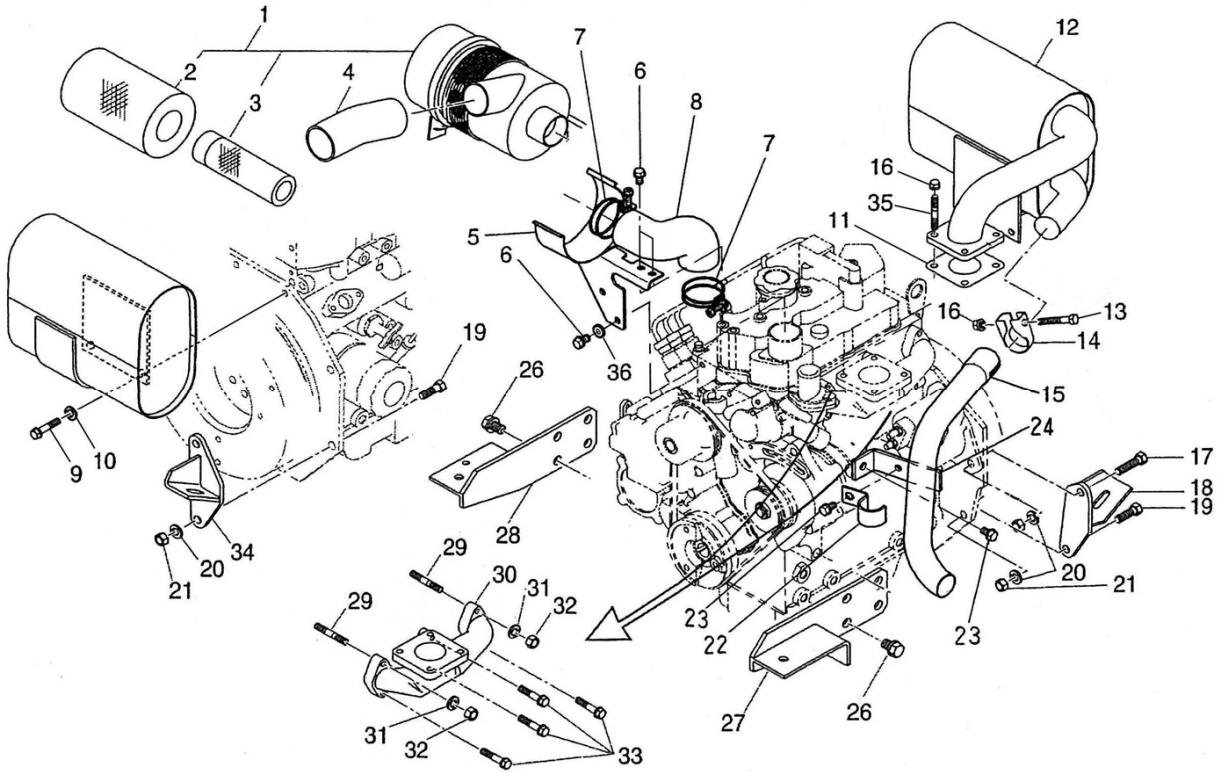
見出番号 KeyNo	部品番号 Parts No	部品名称 Part Name		台当個数 Qty	互換性	適応号機 Application	型寸 Description	備考 Remarks
				GT240				
1	110367710	BACK PLATE	バックプレート	1				
2	011511020	BOLT	ボルト	8				
3	185086670	STARTING MOTOR	スターティングモータ	1				
4	011511040	BOLT	ボルト	2				
5	026100010	WASHER	ワッシャ	2				
6	027100010	SPRING WASHER	スプリングワッシャ	2				
7	020900010	NUT	ナット	2				
8	011510816	BOLT	ボルト	2				

FIG.115 オイルパン, サクションフィルタ
OIL PAN, SUCTION FILTER



見出番号 KeyNo	部品番号 Parts No	部品名称 Part Name		台当個数 Q'ty	互換性	適応号機 Application	型寸 Description	備考 Remarks
				GT240				
1	110756201	GAUGE GUIDE COMPL	ゲージガイド	1				
2	198416371	GAUGE COMPL	レベルゲージ	1				
3	052100100	O-RING	Oリング	2				
4	011310612	BOLT	ボルト	1				
5	011510812	BOLT	ボルト	1				
6	140986480	OIL PIPE	オイルパイプ	1				
7	052109076	O-RING	Oリング	1				
8	140406270	SUCTION FILTER COMPL	サクションフィルタ	1				
9	011310612	BOLT	ボルト	2				
10	110996800	GASKET : OIL PAN	ガスケット:オイルパン	1				
11	110708350	OIL PAN COMPL	オイルパン	1				
12	010109235	BOLT	ボルト	20				
13	010411212	BOLT	ボルト	1				
14	025100012	SEAL WASHER	シールワッシャ	1				

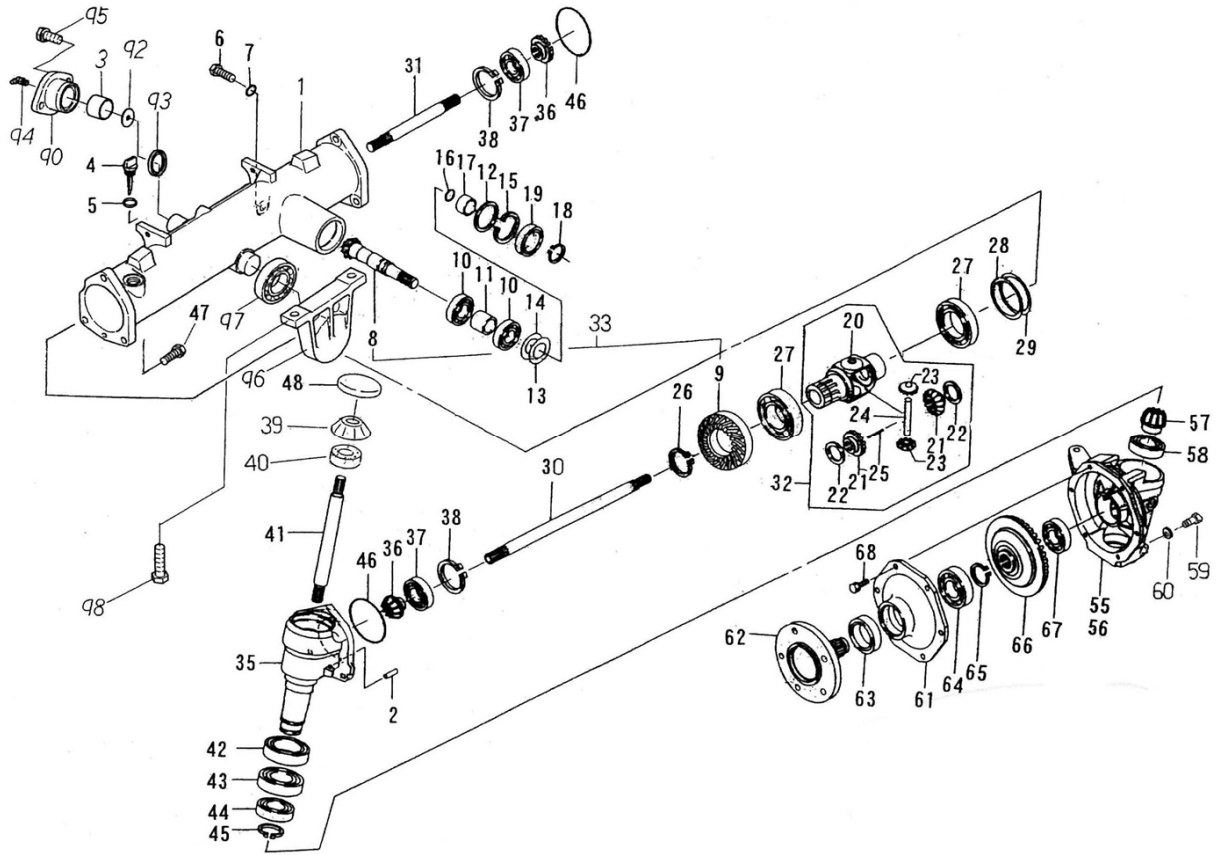
FIG.116 マフラ, エアクリーナ
MUFFLER, AIR CLEANER



見出番号 KeyNo	部品番号 Parts No	部品名称 Part Name		台当個数 Q'ty	互換性	適応号機 Application	型寸 Description	備考 Remarks
				GT240				
1	314500820	AIR CLEANER ASSY	エアクリーナASSY	1				
2	314531174	AIR CLEANER ELEMENT:O	エレメント	1				
3	314531175	AIR CLEANER ELEMENT:IN	エレメント	1				
4	314541601	AIR CLEANER HOSE	エアクリーナホース:IN	1				
5	314601730	HOLDER	エアクリーナササエ	1				
6	011510816	BOLT	ボルト	2				
7	067100056	BAND	ホースバンド	2				
8	314541720	AIR CLEANER HOSE	エアクリーナホース:ウシロ	1				
9	010109337	BOLT	ボルト	2				
10	027100008	SPRING WASHER	スプリングワッシャ	2				
11	314990150	GASKET	ガスケット	1				
12	314102520	MUFFLER	マフラASSY	1				
13	010310850	BOLT	ボルト	1				
14	408330011	BAND	バンド	1				
15	314110471	MUFFLER	テールパイプ	1				
16	023100008	NUT	ナット	5				
17	010311040	BOLT	ボルト	1				
18	310600830	ENGINE SUPPORT	エンジンサポート:RL	1				
19	010311030	BOLT	ボルト	3				
20	027100010	SPRING WASHER	スプリングワッシャ	4				
21	020900010	NUT	ナット	4				
22	399112120	CLAMP	クランプ	1				
23	010800816	BOLT	ボルト	2				
24	314400581	MUFFLER SUPPORT	マフラササエ	1				
26	011611220	BOLT	ボルト	8				
27	310600790	ENGINE SUPPORT	エンジンサポート:FL	1				
28	310600810	ENGINE SUPPORT	エンジンサポート:FR	1				
29	012110625	STUD BOLT	スタッドボルト	2				
30	135616342	EX-MANHOLD	エキゾーストマニホールド:SB-H	1				
31	027100006	SPRING WASHER	スプリングワッシャ	2				
32	023100006	NUT	ナット	2				
33	011310625	BOLT	ボルト	4				
34	310600850	ENGINE SUPPORT	エンジンサポート:RR	1				
35	012110825	STUD BOLT	スタッドボルト	4				
36	026100008	WASHER	ワッシャ	1				

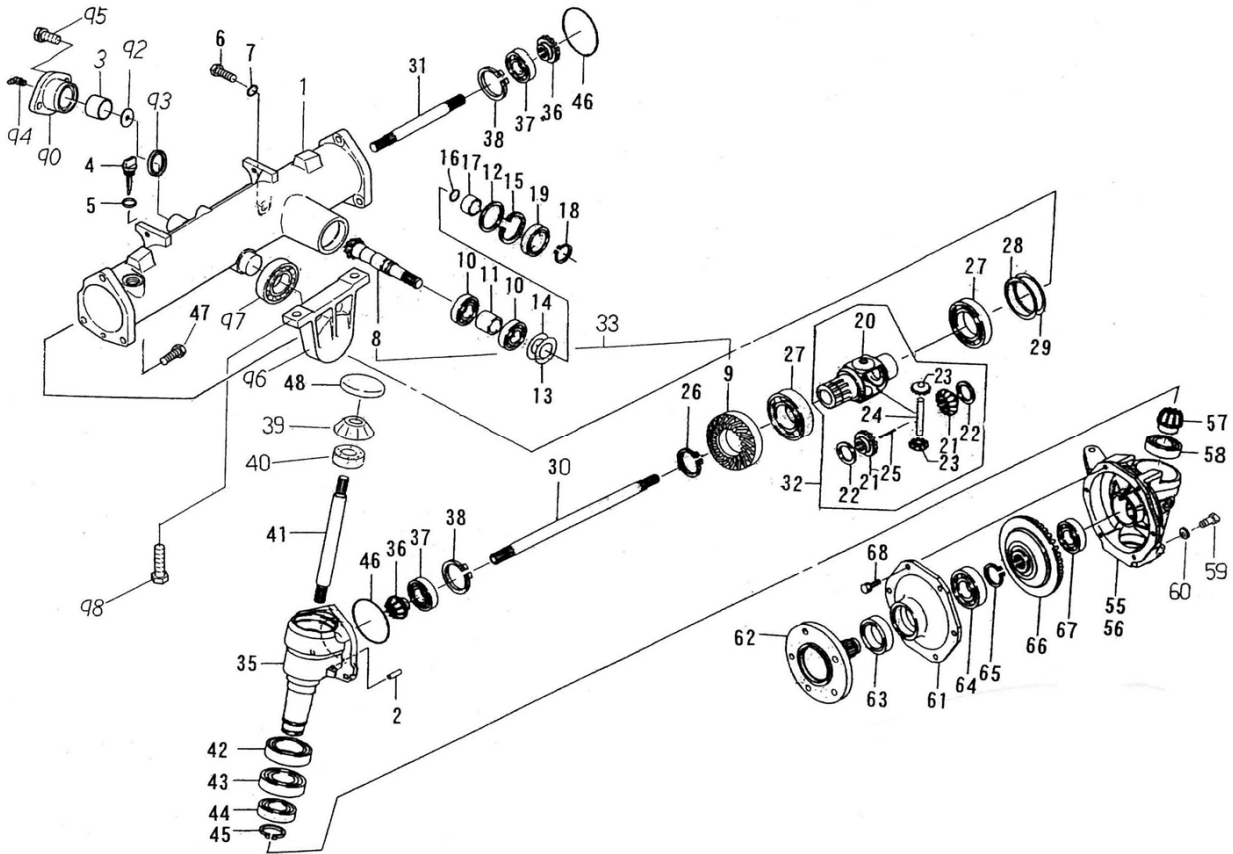
シャシ編 (CHASSIS)

FIG.201 フロントユニット
FRONT UNIT



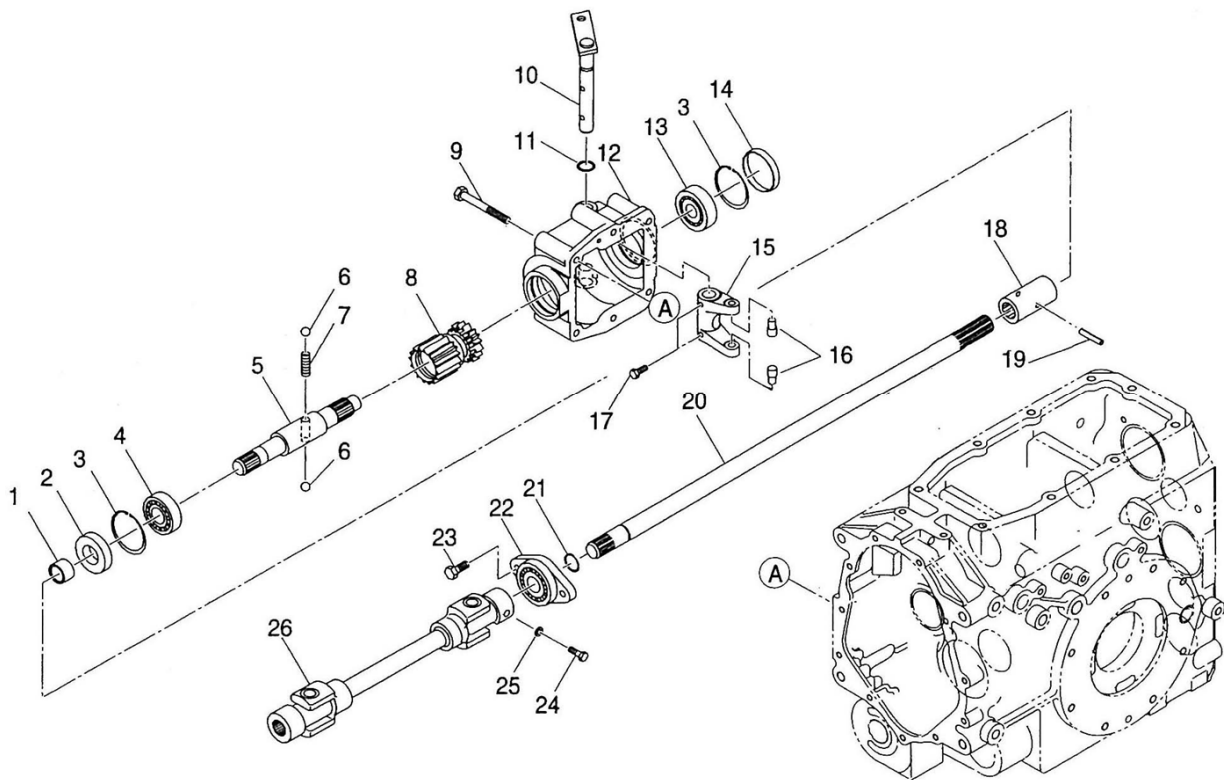
見出番号 KeyNo	部品番号 Parts No	部品名称 Part Name		台当個数	互換性	適応号機 Application	型寸 Description	備考 Remarks	
				Qty					
				GT240					
1	326345321	WHEEL SHAFT CASE	ホイールシャフトケース	1					
2	030500825	DOWEL PIN	ノックピン	2					
3	398510080	BUSH	ブッシュ:30X25	1					
4	398400440	GAUGE :OIL	オイルゲージ	1					
5	025100020	SEAL WASHER	シールワッシャ	1					
6	010401212	BOLT	ホルト	1					
7	025100012	SEAL WASHER	シールワッシャ	1					
10	040109054	BALL BEARING	ボールベアリング	2					
11	399231190	COLLAR	カラー	1					
12	399211670	SPACER	スペーサ	1					
13	199280560	SHIM ; 0.1	シム:0.1	1					
14	199280580	SHIM ; 0.2	シム:T0.2	1					
15	036500052	SNAP RING	スナップリング	1					
16	052100210	O-RING	Oリング	1					
17	399232470	COLLAR	カラー	1					
18	036100025	SNAP RING	スナップリング	1					
19	050202332	OIL SEAL	オイルシール	1					
20	326111100	DIFF HOUSING	デフハウジング	1					
21	326140410	DIFF GEAR	デフギヤ	2					
22	399260890	THRUST WASHER	スラストワッシャ	2					
23	326160180	DIFF PINION	デフピニオン	2					
24	326130670	PINION SHAFT	ピニオンシャフト	1					
25	030300436	SPRING PIN	スプリングピン	1					
26	036300045	SNAP RING	スナップリング	1					
27	040106209	BALL BEARING	ボールベアリング	2					
28	199280780	SHIM ; 0.1	シム:0.1	1					
29	199280790	SHIM ; 0.2	シム:0.2	1					
30	326211700	DIFF SHAFT:L	デフシャフト:L	1					
31	326211710	DIFF SHAFT:R	デフシャフト:R	1					
32	326010420	DIFF ASSY	デフASSY	1					
33	322051370	DRIVE PINION ASSY	ドライブピニオン ASSY	1					
35	322118610	MISSION CASE	ミッションケース	2					
36	326240700	FINAL PINION	ファイナルピニオン	2					
37	040306207	BALL BEARING	ボールベアリング	2					

FIG.201 フロントユニット
FRONT UNIT



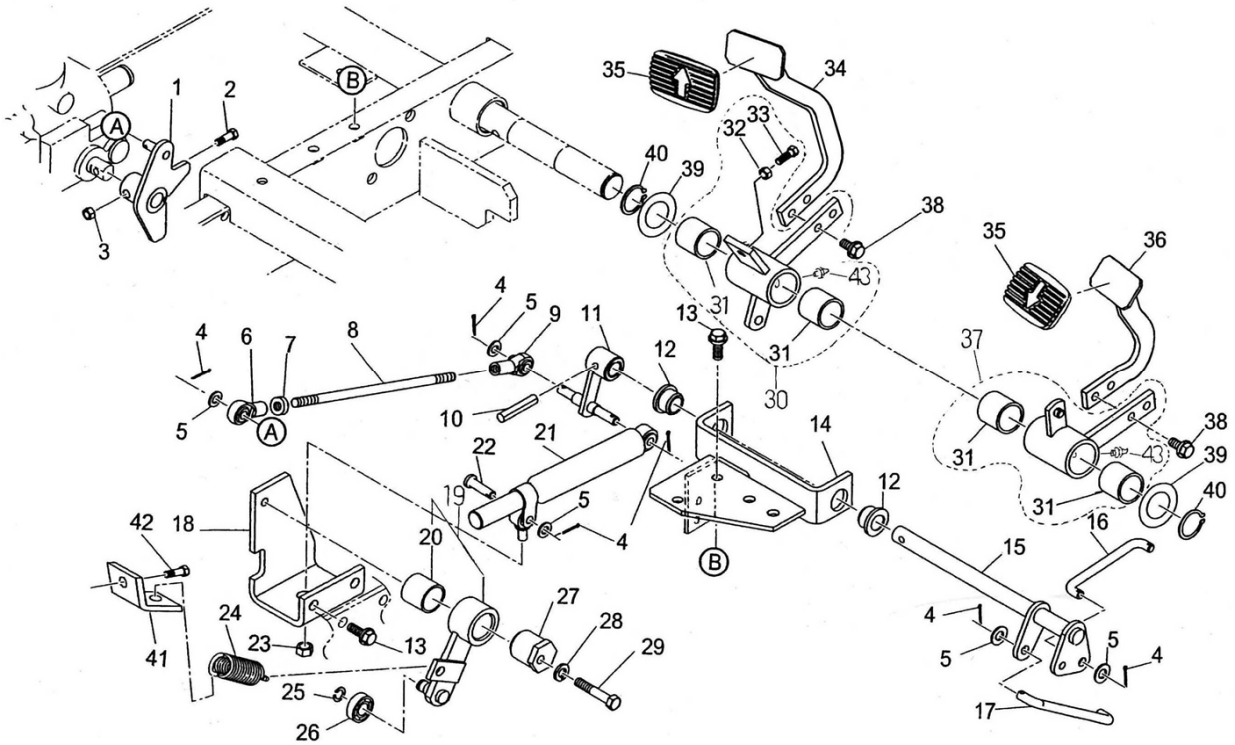
見出番号 KeyNo	部品番号 Parts No	部品名称 Part Name		台当個数 Q'ty		互換性	適応号機 Application	型寸 Description	備考 Remarks
				GT240					
38	036500072	SNAP RING	スナップリング	2					
39	326240710	FINAL PINION	ファイナルピニオン	2					
40	040106204	BALL BEARING	ボールベアリング	2					
41	322514560	DRIVE SHAFT	ドライブシャフト	3					
42	050609052	OIL SEAL	オイルシール	2					
43	040106010	BALL BEARING	ボールベアリング	2					
44	040106007	BALL BEARING	ボールベアリング	2					
45	036100035	SNAP RING	スナップリング	2					
46	052300800	O-RING	Oリング	2					
47	011511035	BOLT	ボルト	6					
48	398460730	BLANK PLUG	メクラセン	2					
55	322118422	MISSION CASE :L.H	ミッションケース	1					
56	322118442	MISSION CASE :R.H	ミッションケース	1					
57	326240720	FINAL PINION	ファイナルピニオン	2					
58	040106006	BALL BEARING	ボールベアリング	2					
59	010401212	BOLT	ボルト	2					
60	025100012	SEAL WASHER	シールワッシャ	2					
61	322213790	COVER	カバー	2					
62	326312401	WHEEL SHAFT	ホイールシャフト	2					
63	050609043	OIL SEAL	オイルシール	2					
64	040106206	BALL BEARING	ボールベアリング	2					
65	036100030	SNAP RING	スナップリング	2					
66	326370860	FINAL GEAR	ファイナルギヤ	2					
67	040106205	BALL BEARING	ボールベアリング	2					
68	011510820	BOLT	ボルト	12					
90	330520210	PIVOT SHAFT COVER	ピボットシャフトカバー	1					
92	399260420	THRUST WASHER	スラストワッシャ	1					
93	050301130	OIL SEAL	オイルシール	1					
94	060630000	GREASE NIPPLE	グリースニップル	1					
95	011511025	BOLT	ボルト	2					
96	322263150	BEARING HOLDER	ベアリングホルダ	1					
97	040416207	BALL BEARING	ボールベアリング	1					
98	011511240	BOLT	ボルト	2					

FIG.204 ユニバーサルジョイント
UNI-JOINT (MISSION ~ FRONT UNIT) ; MANUAL



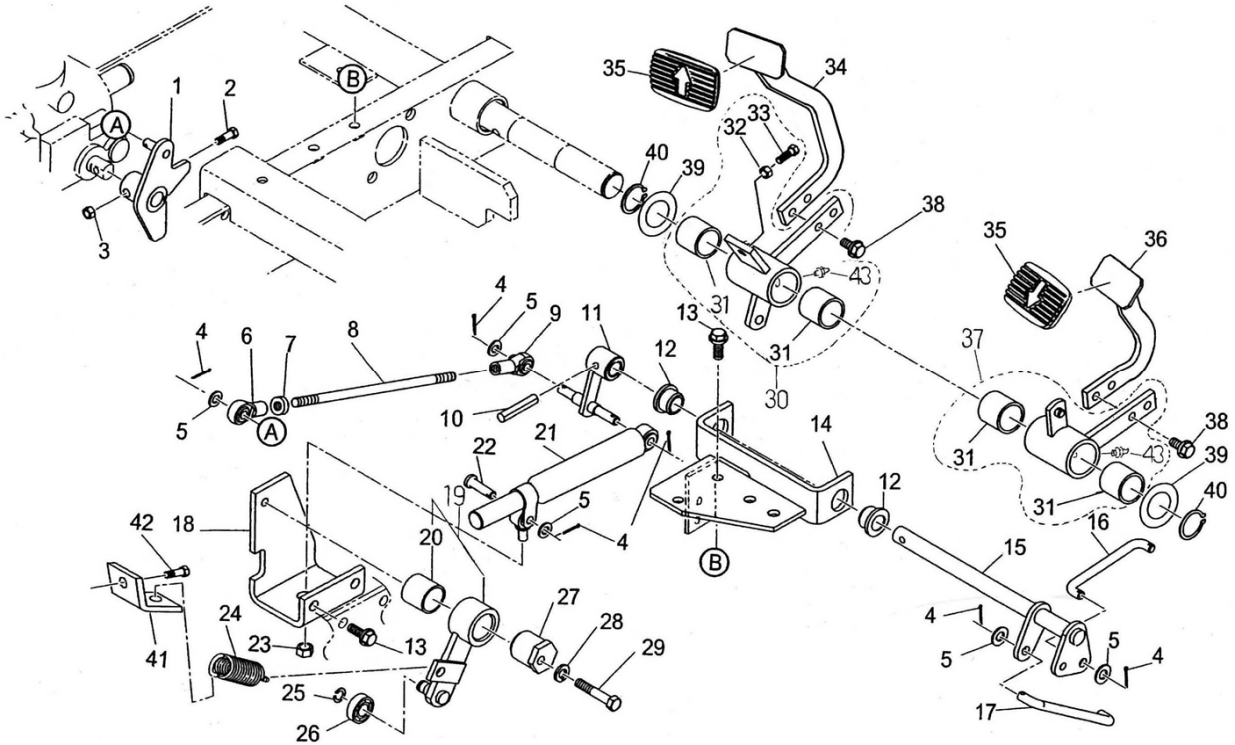
見出番号 KeyNo	部品番号 Parts No	部品名称 Part Name		台当個数	互換性	適応号機 Application	型寸 Description	備考 Remarks
				Qty				
1	511380370	SLEEVE	スリーブ	1				
2	050209122	OIL SEAL	オイルシール	1				
3	036500047	SNAP RING	スナップリング	2				
4	040106204	BALL BEARING	ボールベアリング	1				
5	322514260	DRIVE SHAFT	ドライブシャフト	1				
6	048100011	STEEL BALL	スチールボール	2				
7	398215990	SPRING	スプリング	1				
8	322342210	SLIDE GEAR A	スライドギヤA	1				
9	011510870	BOLT	ボルト	6				
10	324203140	SHIFT ARM	シフトアーム	1				
11	052100110	O-RING	Oリング	1				
12	322118522	MISSION CASE	ミッションケース	1				
13	040106303	BALL BEARING	ボールベアリング	1				
14	398460580	BLANK PLUG	メクラセン	1				
15	324412290	SHIFTER FORK	シフタフーク	1				
16	399612131	PIN	ピン	2				
17	010700625	BOLT	ボルト	2				
18	322610241	COUPLING	カップリング	1				
19	030300632	SPRING PIN	バネピン	1				
20	322514270	DRIVE SHAFT	ドライブシャフト	1				
21	036100020	SNAP RING	スナップリング	1				
22	498560070	UNIT	ユニット	1				
23	011510825	BOLT	ボルト	2				
24	010109265	BOLT:JOINT	ボルト:ジョイント	1				
25	027100008	LOCK WASHER	スプリングワッシャ	1				
26	398380920	JOINT	ジョイント	1				

FIG.205 H.S.Tコントロール, ペダル, リンク
H.S.T CONTROL ; PEDALS, LINK



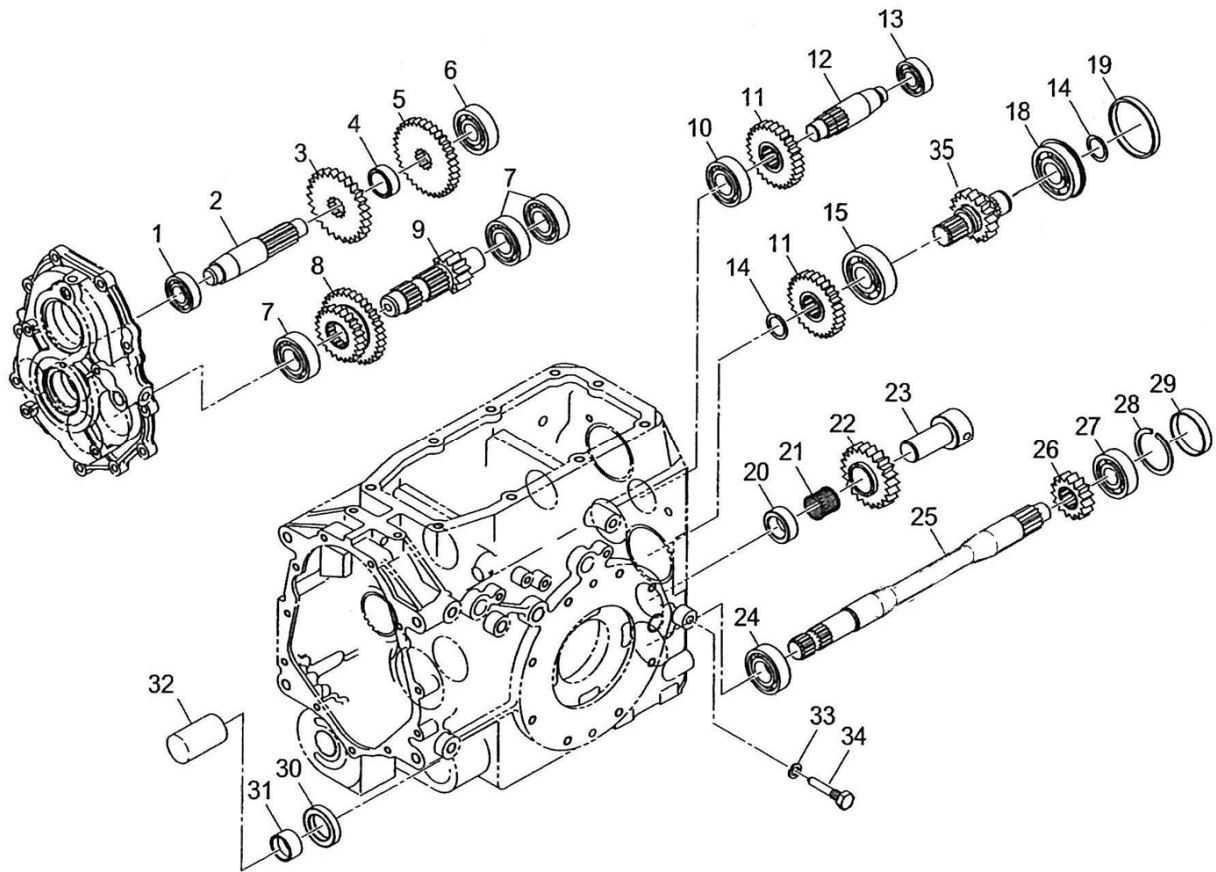
見出番号 KeyNo	部品番号 Parts No	部品名称 Part Name		台当個数	互換性	適応号機 Application	型寸 Description	備考 Remarks
				Qty				
1	324203071	SHIFT ARM	シフトアーム	1				
2	399431210	BOLT	ボルト	1				
3	022400006	NUT	ナット	1				
4	030102020	SPLIT PIN	スプリットピン	8				
5	026100008	WASHER	ワッシャ	8				
6	334800360	TIE ROD END	タイロッドエンド	1				
7	020900008	NUT	ナット	1				
8	358511370	ROD	ロッド	1				
9	334800420	TIE ROD END	タイロッドエンド:L	1				
10	030300625	SPRING PIN	バネピン	1				
11	324107702	CHANGE LEVER	チェンジレバー:HST	1				
12	398511320	BUSH	ブッシュ	2				
13	010800820	BOLT	ボルト	4				
14	358250962	SUPPORT	サポート:HST	1				
15	358200980	PEDAL SHAFT	ペダルシャフト	1				
16	358511410	ROD	ロッド	1				
17	358511420	ROD	ロッド	1				
18	324510821	GUIDE	ガイド	1				
19	324021262	SHIFT ARM ASSY	シフトアーム ASSY	1				
20	398510150	BUSH	ブッシュ	1				
21	378910230	DUMPER	ダンパー	1				
22	031310825	PIN	ピン	1				
23	022300008	NUT	ナット:U	1				
24	498221080	SPRING	スプリング	1				
25	036100010	SNAP RING	スナップリング	1				
26	040146000	BALL BEARING	ボールベアリング	1				
27	324120980	BOSS	ボス	1				
28	027100008	SPRING WASHER	スプリングワッシャ	1				
29	010310840	BOLT	ボルト	1				
30	358012371	PEDAL ASSY	ペダル ASSY	1				

FIG.205 H.S.Tコントロール, ペダル, リンク
H.S.T CONTROL ; PEDALS, LINK



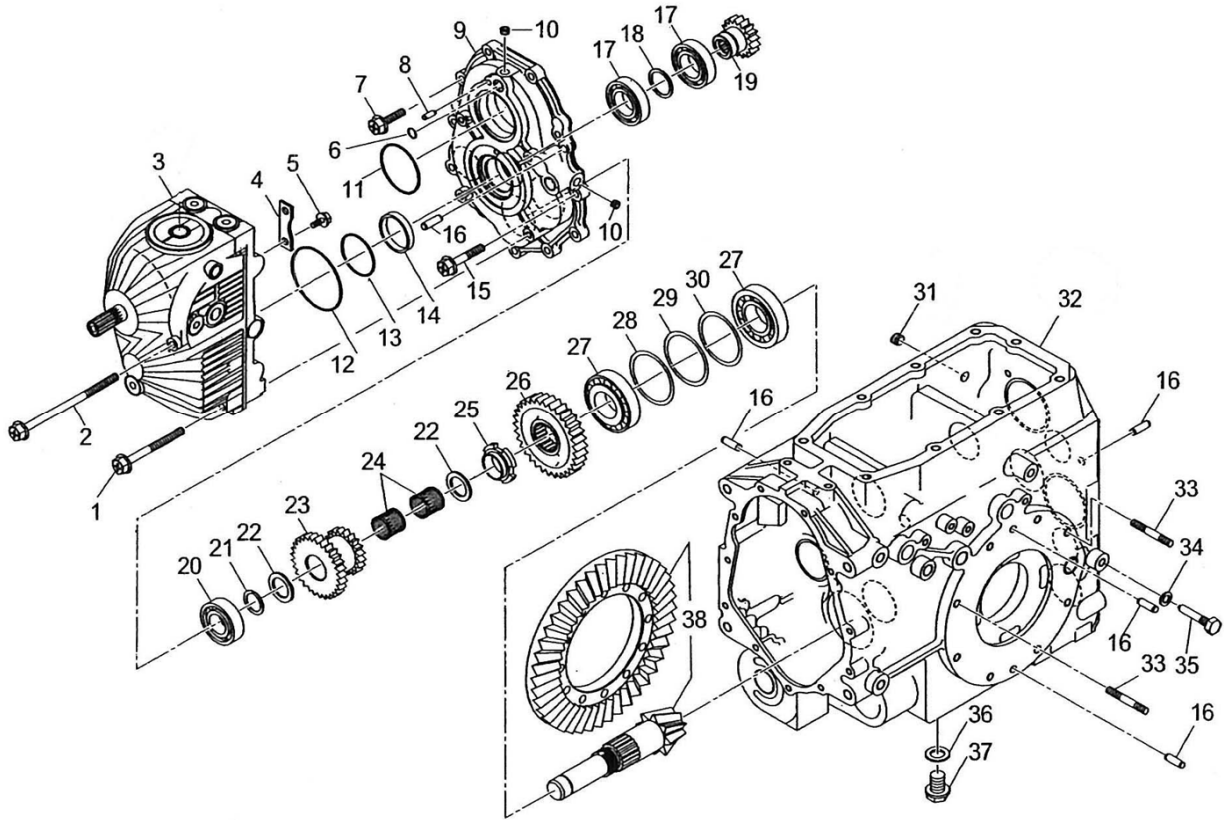
見出番号 KeyNo	部品番号 Parts No	部品名称 Part Name		台当個数	互換性	適応号機 Application	型寸 Description	備考 Remarks
				Q'ty				
31	398510070	BUSH	ブッシュ	4				
32	020900008	NUT	ナット	1				
33	010310835	BOLT	ボルト	1				
34	358105271	PEDAL	ペダル	1				
35	398121840	RUBBER	ゴム	2				
36	358105281	PEDAL	ペダル	1				
37	358012381	PEDAL ASSY	ペダル ASSY	1				
38	010800816	BOLT	ボルト	4				
39	399211550	SPACER	スペーサ	2				
40	036100025	SNAP RING	スナップリング	3				
41	358380650	SPRING HOLDER	スプリングホルダ	1				
42	011300820	BOLT	ボルト	1				
43	060610000	GREASE NIPPLE	グリースニップル	2				

FIG.206 ミッション 4WD, ミッド P.T.O
MISSION 4WD, MID P.T.O



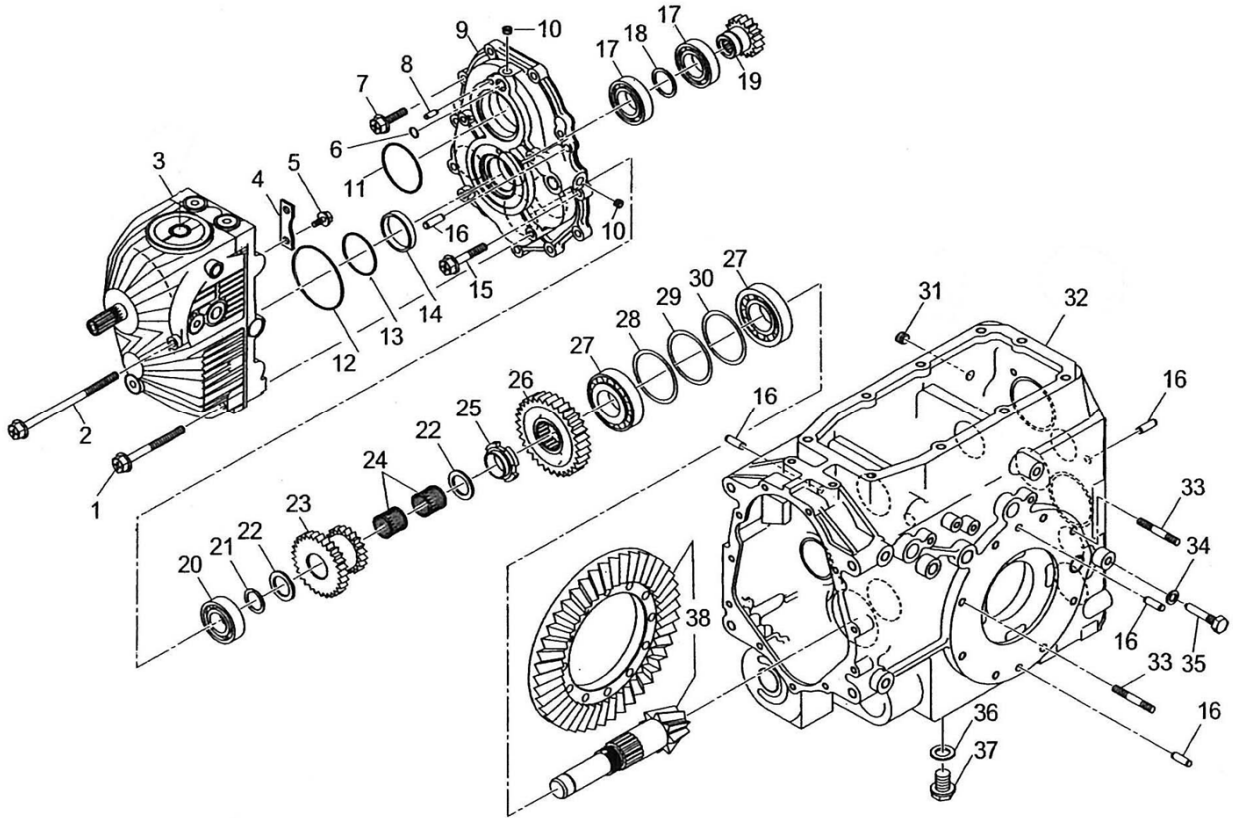
見出番号 KeyNo	部品番号 Parts No	部品名称 Part Name		台当個数 Q'ty	互換性	適応号機 Application	型寸 Description	備考 Remarks
				GT240				
1	040106004	BALL BEARING	ボールベアリング	1				
2	322531900	COUNTER SHAFT	カウンターシャフト	1				
3	322326580	FIXING GEAR A	コテイヤA	1				
4	399233780	COLLAR	カラー	1				
5	322326590	FIXING GEAR A	コテイヤA	1				
6	040106304	BALL BEARING	ボールベアリング	1				
7	040106205	BALL BEARING	ボールベアリング	3				
8	322361430	SLIDE GEAR B	スライドギヤB	1				
9	322531890	COUNTER SHAFT	カウンターシャフト	1				
10	040106304	BALL BEARING	ボールベアリング	1				
11	322326611	FIXING GEAR A	コテイヤA	2				
12	322514291	DRIVE SHAFT	ドライブシャフト	1				
13	040106203	BALL BEARING	ボールベアリング	1				
14	036100025	SNAP RING	スナップリング	2				
15	040106305	BALL BEARING	ボールベアリング	1				
18	040156305	BALL BEARING	ボールベアリング	1				
19	399235860	COLLAR	カラー	1				
20	399235850	COLLAR	カラー	1				
21	042209024	NEEDLE BEARING	ニードルベアリング	1				
22	322372230	COUNTER GEAR A	カウンタギヤA	1				
23	322560560	PTO SHAFT	PTOシャフト	1				
24	040106205	BALL BEARING	ボールベアリング	1				
25	322591000	P.T.O SHAFT	P.T.Oシャフト	1				
26	322326630	FIXING GEAR A	コテイヤA	1				
27	040106304	BALL BEARING	ボールベアリング	1				
28	036500052	SNAP RING	スナップリング	1				
29	322140640	SEAL COVER	シールカバー	1				
30	050209131	OIL SEAL	オイルシール	1				
31	511380070	SLEEVE	スリーブ	1				
32	398115500	RUBBER	ゴム	1				
33	025100010	SEAL WASHER	シールワッシャ	1				
34	399430190	BOLT	ボルト	1				
35	322531950	COUNTER SHAFT	カウンターシャフト	1				

FIG.207 ミッション, ドライブ
MISSION ; DRIVE



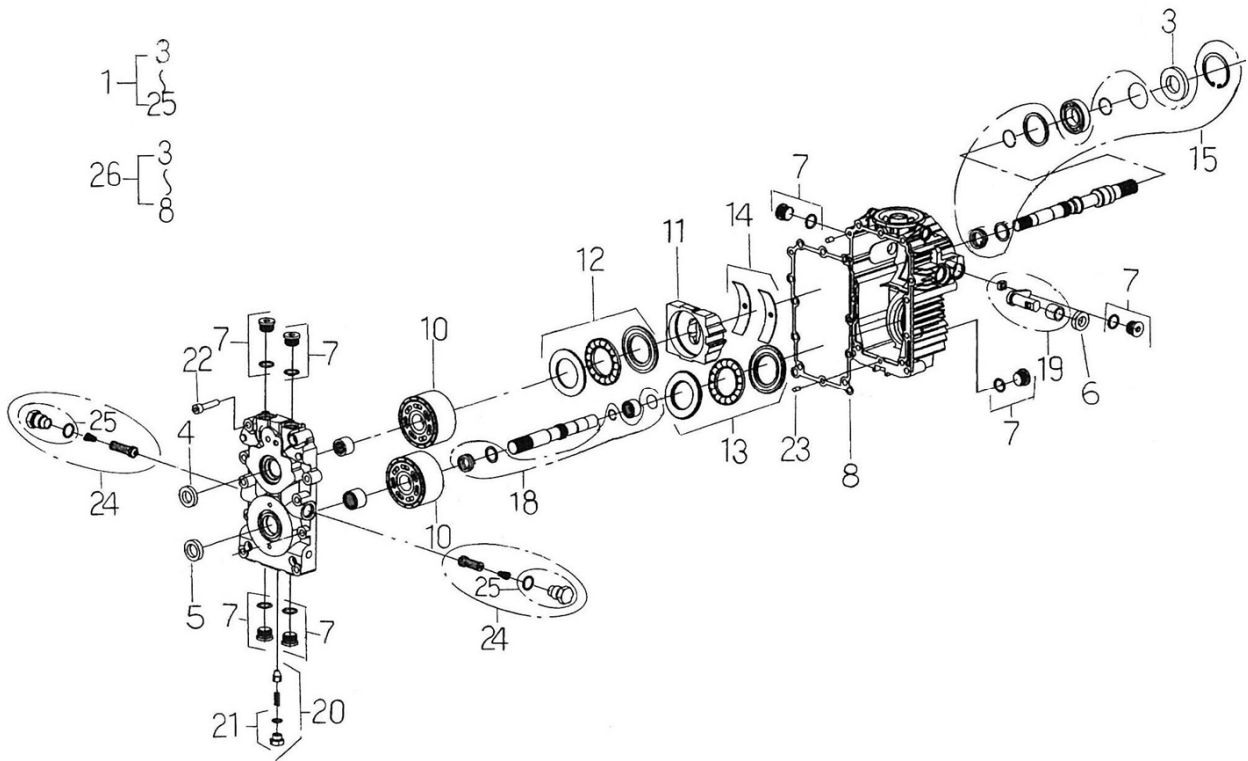
見出番号 KeyNo	部品番号 Parts No	部品名称 Part Name		台当個数 Q'ty	互換性	適応号機 Application	型寸 Description	備考 Remarks
				GT240				
1	010810875	BOLT	ボルト	2				
2	010819002	BOLT	ボルト	2				
3	322800202	H.S.T ASSY	HST ASSY	1				
4	322280250	BEARING HOLDER	ベアリングオサエ	1				
5	0111510820	BOLT	ボルト	2				
6	052100110	O-RING	Oリング	1				
7	010810825	BOLT	ボルト	9				
8	030500616	DOWEL PIN	ノックピン	1				
9	322213890	COVER	カバー	1				
10	064400010	PLUG	プラグ	2				
11	052300600	O-RING	Oリング	1				
12	052300750	O-RING	Oリング	1				
13	052400500	O-RING	Oリング	1				
14	399235840	COLLAR	カラー	1				
15	010810835	BOLT	ボルト	2				
16	030500825	DOWEL PIN	ノックピン	8				
17	040106006	BALL BEARING	ボールベアリング	2				
18	036100030	SNAP RING	スナップリング	1				
19	322326560	FIXING GEAR A	コテイヤA	1				
20	040106205	BALL BEARING	ボールベアリング	1				
21	036100025	SNAP RING	スナップリング	1				
22	399260650	THRUST WASHER	スラストワッシャ	2				
23	322382960	COUNTER GEAR B	コテイヤB	1				
24	042209024	NEEDLE BEARING	ニードルベアリング	2				
25	399370620	NUT	ナット	1				
26	322326570	FIXING GEAR A	コテイヤA	1				
27	042530207	BEARING	テーパローラベアリング	2				
28	199280690	SHIM ; 0.1T	シム :0.1T	1				
29	199280700	SHIM ; 0.2T	シム :0.2T	1				
30	199280710	SHIM ; 0.5T	シム :0.5T	1				
31	064409008	PLUG	プラグ	1				
32	322118503	MISSION CASE	ミッションケース	1				

FIG.207 ミッション, ドライブ
MISSION ; DRIVE



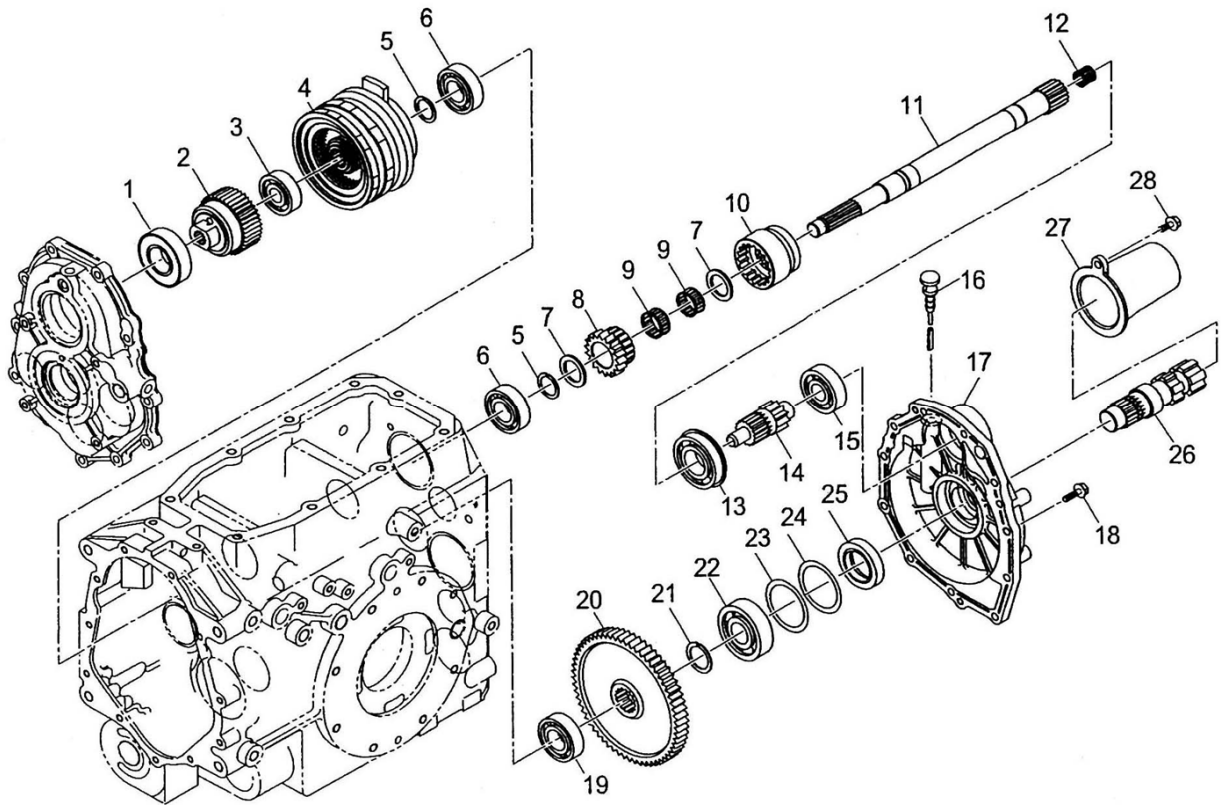
見出番号 KeyNo	部品番号 Parts No	部品名称 Part Name		台当個数 Qty	互換性	適応号機 Application	型寸 Description	備考 Remarks
				GT240				
33	012111040	STUD BOLT	スタッドボルト	2				
34	025100010	SEAL WASHER	シールワッシャ	1				
35	399430190	BOLT	ボルト	1				
36	025100016	SEAL WASHER	シールワッシャ	1				
37	064600016	PLUG	プラグ	1				
38	322051380	DRIVE PINION ASSY	ドライブピニオン ASSY	1				
39	355520880	STAY	ステイ	1				
40	010109611	BOLT	ボルト	1				

FIG.208 H.S.T
HYDRAU STATIC TRANSMISSION



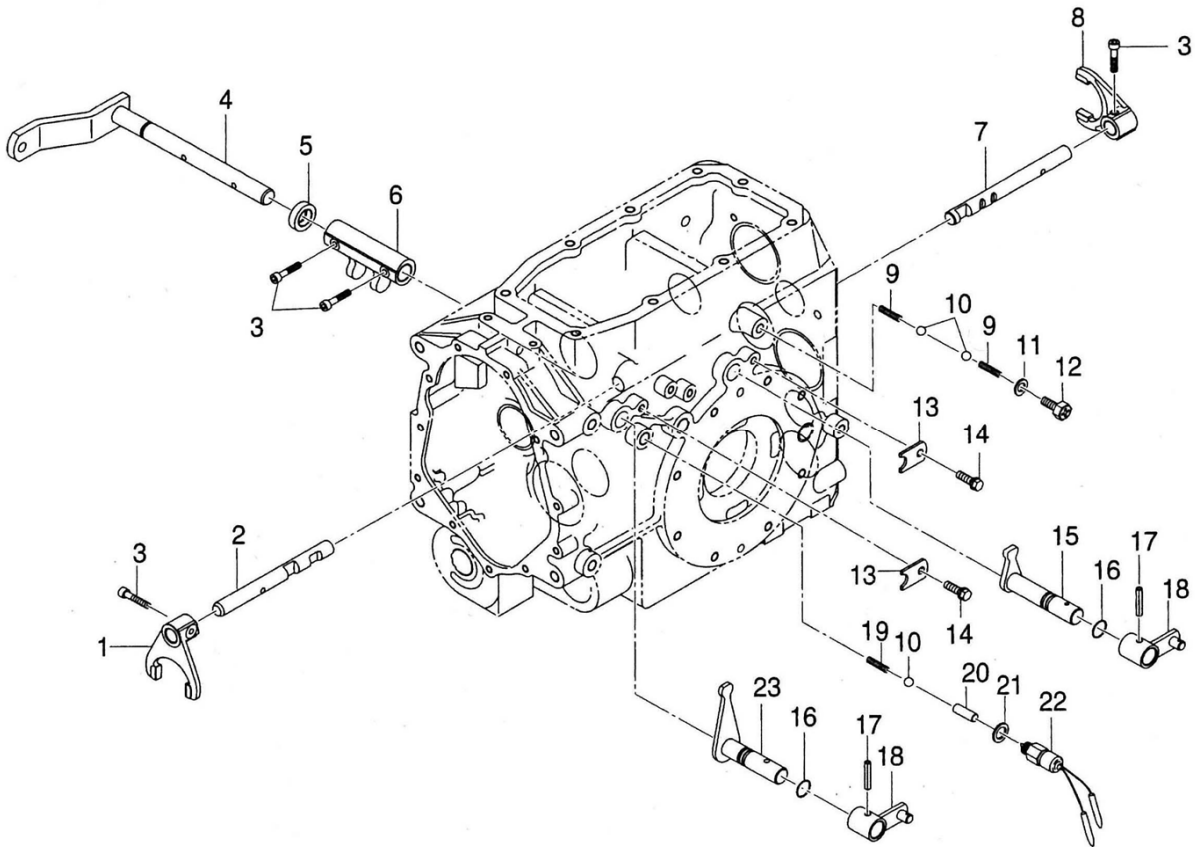
見出番号 KeyNo	部品番号 Parts No	部品名称 Part Name		台当個数 Qty	互換性	適応号機 Application	型寸 Description	備考 Remarks
				GT240				
1	322800202	H.S.T ASSY	HST ASSY	1				
3	*	OIL SEAL	オイルシール	1				
4	*	OIL SEAL	オイルシール	1				
5	*	OIL SEAL	オイルシール	1				
6	*	OIL SEAL	オイルシール	1				
7	322840905	PLUG ASSY	プラグ ASSY	7				
10	322840908	SYLINDER BLOCK KIT	シリンダブロックKIT	2				
11	322840922	SWASH PLATE	プレート	1				
12	322840923	THRUST BALL BEARING	スラストボールベアリング	1				
13	322840924	THRUST BALL BEARING	スラストボールベアリング	1				
14	322840925	CRADLE BEARING	ベアリング	1				
15	322840910	SHAFTREPAIR KIT:PUMP	シャフトリペアKIT	1				
18	322840912	SHAFTREPAIRKIT:MOTER	シャフトリペアKIT	1				
19	322840913	TRANNION ARM KIT	トランニオンアームKIT	1				
20	322840914	RELIEF VALVE KIT	リリーフバルブKIT	1				
21	322840915	PLUG ASSY	プラグ ASSY	1				
22	322840916	BOLT	ボルト	8				
23	322840917	PIN	ピン	2				
24	322840919	CHECK VALVE KIT	チェックバルブKIT	2				
25	322840920	PLUG ASSY	プラグ ASSY	2				
26	322840921	SEAL KIT	シールKIT	1				

FIG.209 ミッション P.T.O
MISSION ; P.T.O



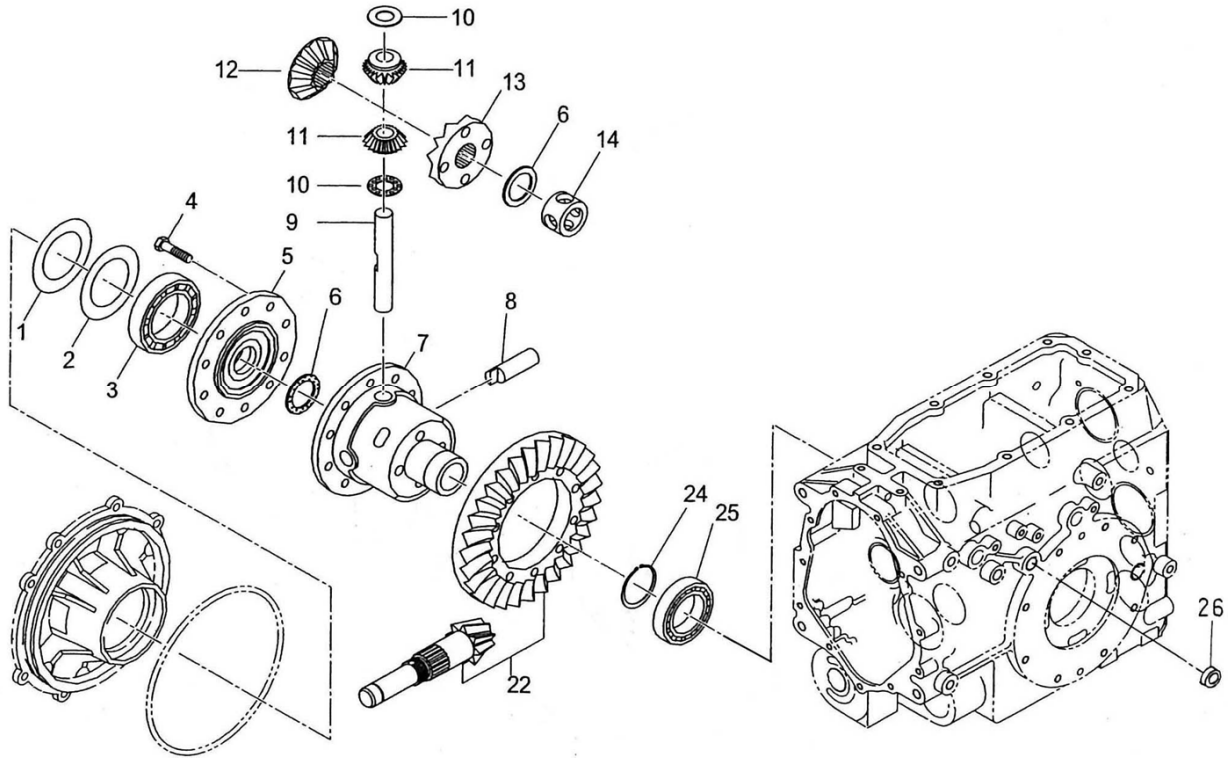
見出番号 KeyNo	部品番号 Parts No	部品名称 Part Name		台当個数	互換性	適応号機 Application	型寸 Description	備考 Remarks
				Qty				
1	040116206	BALL BEARING	ボールベアリング	1				
2	322590990	P.T.O SHAFT	PTOシャフト	1				
3	040106303	BALL BEARING	ボールベアリング	1				
4	320041042	CLUTCH ASSY ; PTO	クラッチASSY ; PTO	1				
5	036100025	SNAP RING	スナップリング	2				
6	040106205	BALL BEARING	ボールベアリング	2				
7	399260650	THRUST WASHER	スラストワッシャ	2				
8	322372220	COUNTER GEAR A	カウンタギヤA	1				
9	042200325	NEEDLE BEARING	ニードルベアリング	2				
10	322342221	SLIDE GEAR A	スライドギヤA	1				
11	322514281	DRIVE SHAFT	ドライブシャフト	1				
12	042200315	NEEDLE BEARING	ニードルベアリング	1				
13	040156206	BALL BEARING	ボールベアリング	1				
14	322531911	COUNTER SHAFT	カウンタシャフト	1				
15	040106304	BALL BEARING	ボールベアリング	1				
16	398400400	GAUGE	ゲージ	1				
17	322213911	COVER	ケースカバー:リヤ	1				
18	010810825	BOLT	ボルト	11				
19	040106205	BEARING 6205	ボールベアリング	1				
20	322326700	FIXING GEAR A	コティギヤA	1				
21	036100030	SNAP RING	スナップリング	1				
22	040106206	BALL BEARING	ボールベアリング	1				
23	199280630	SHIM :0.1T	シム :t0.1	1				
24	199280640	SHIM :0.2T	シム :t0.2	1				
25	050609043	OIL SEAL	オイルシール	1				
26	322590951	P.T.O SHAFT	PTOシャフト	1				
27	378116250	GUARD	ガード	1				
28	010800814	BOLT	ボルト	1				

FIG.210 ミッション, シフタ
MISSION ; SHIFTER



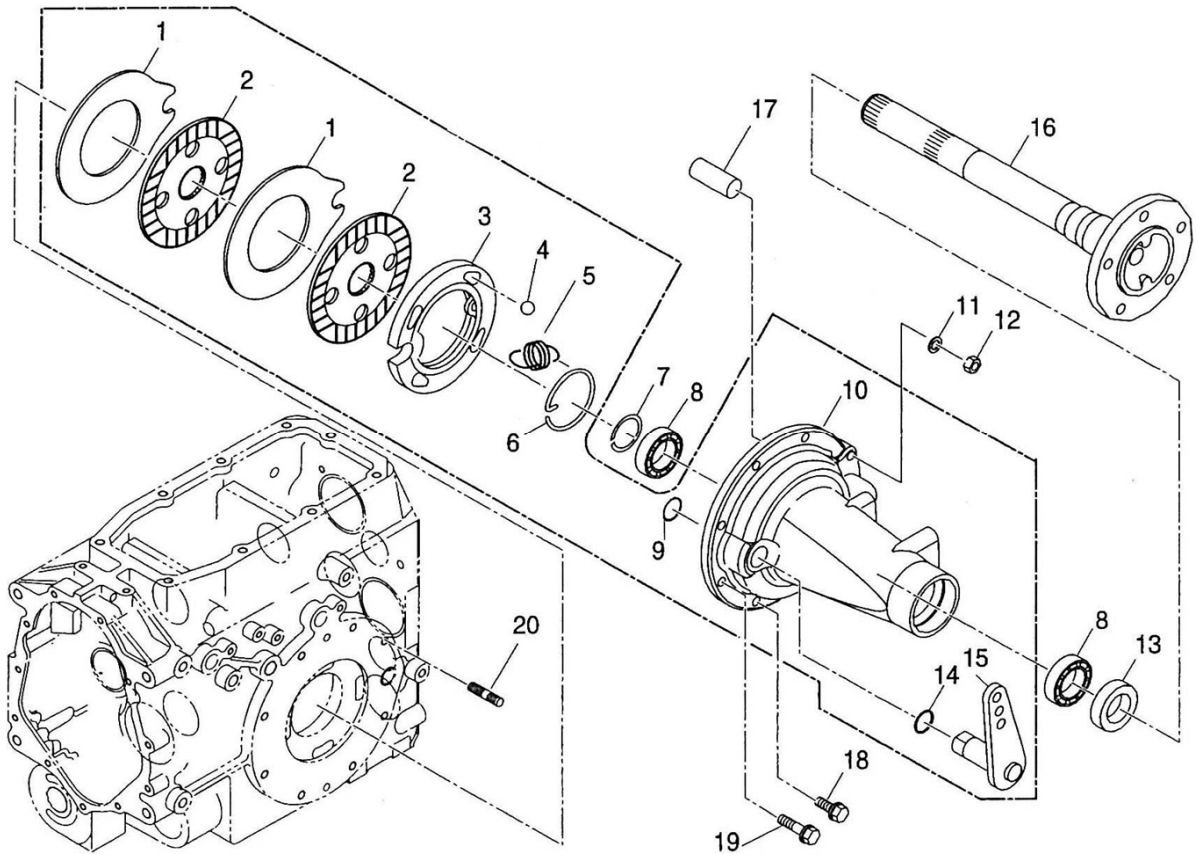
見出番号 KeyNo	部品番号 Parts No	部品名称 Part Name		台当個数	互換性	適応号機 Application	型寸 Description	備考 Remarks
				Qty				
1	324412640	SHIFTER FORK	シフトフォーク	1				
2	324313220	SHIFTER ROD	シフトロッド	1				
3	010700630	BOLT	ボルト	4				
4	320201320	CLUTCH SHAFT	クラッチシャフト	1				
5	050203118	OIL SEAL	オイルシール	1				
6	320260221	CLUTCH FORK	クラッチフォーク	1				
7	324313230	SHIFTER ROD	シフトロッド	1				
8	324412640	SHIFTER FORK	シフトフォーク	1				
9	398210460	SPRING	スプリング	2				
10	048100011	STEEL BALL	スチールボール	3				
11	025100010	SEAL WASHER	シールワッシャ	1				
12	010311020	SET BOLT	ボルト	1				
13	399564790	PLATE	プレート	2				
14	011510816	BOLT	ボルト	2				
15	324203050	SHIFT ARM	シフトアーム	1				
16	052100140	O-RING	Oリング	2				
17	030300632	SPRING PIN	スプリングピン	2				
18	324107710	CHANGE LEVER	チェンジレバー	2				
19	398210280	SPRING	スプリング	1				
20	324560140	BALKPIN	ボールピン	1				
21	025100014	SEAL WASHER	シールワッシャ	1				
22	385200731	SWITCH ASSY	スイッチASSY	1				
23	324200540	SHIFT ARM	シフトアーム:4Wヨウ	1				

FIG.211 ミッション, デフ
MISSION ; DIFF



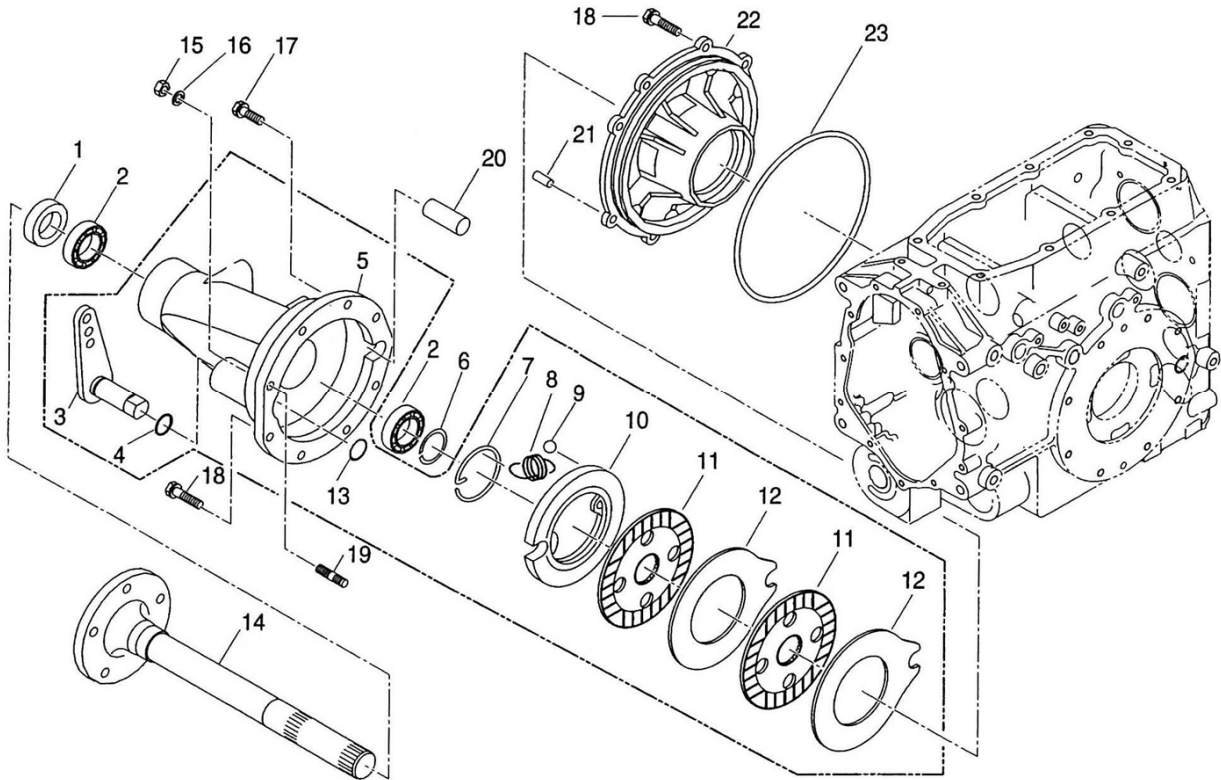
見出番号 KeyNo	部品番号 Parts No	部品名称 Part Name		台当個数	互換性	適応号機 Application	型寸 Description	備考 Remarks
				Qty				
1	399281550	SHIM ; 0.1T	シム:t0.1	1				
2	399281560	SHIM ; 0.2T	シム:t0.2	1				
3	040106012	BALL BEARING	ボールベアリング	1				
4	010211035	BOLT ; CAUTION LOCK	ボルト	10				
5	326110740	DIFF HOUSING	デフハウジング	1				
6	399261300	THRUST WASHER	スラストワッシャ	2				
7	326111040	DIFF HOUSING	デフケージ	1				
8	326130660	PINION SHAFT	ピニオンシャフト	2				
9	326130650	PINION SHAFT	ピニオンシャフト	1				
10	399261740	THRUST WASHER	スラストワッシャ	4				
11	326160071	DIFF PINION	デフピニオン	4				
12	326140280	DIFF GEAR	デフギヤ:L	1				
13	326140420	DIFF GEAR	デフギヤ:R	1				
14	326170140	JOINT	ジョイント	1				
22	322051380	DRIVE PINION ASSY	ドライブピニオン ASSY	1				
24	036100050	SNAP RING	スナップリング	1				
25	040106010	BALL BEARING	ボールベアリング	1				
26	064210015	PLUG	プラグ	1				

FIG.212 ホイールシャフトケース, 左
WHEEL SHAFT CASE ; LEFT



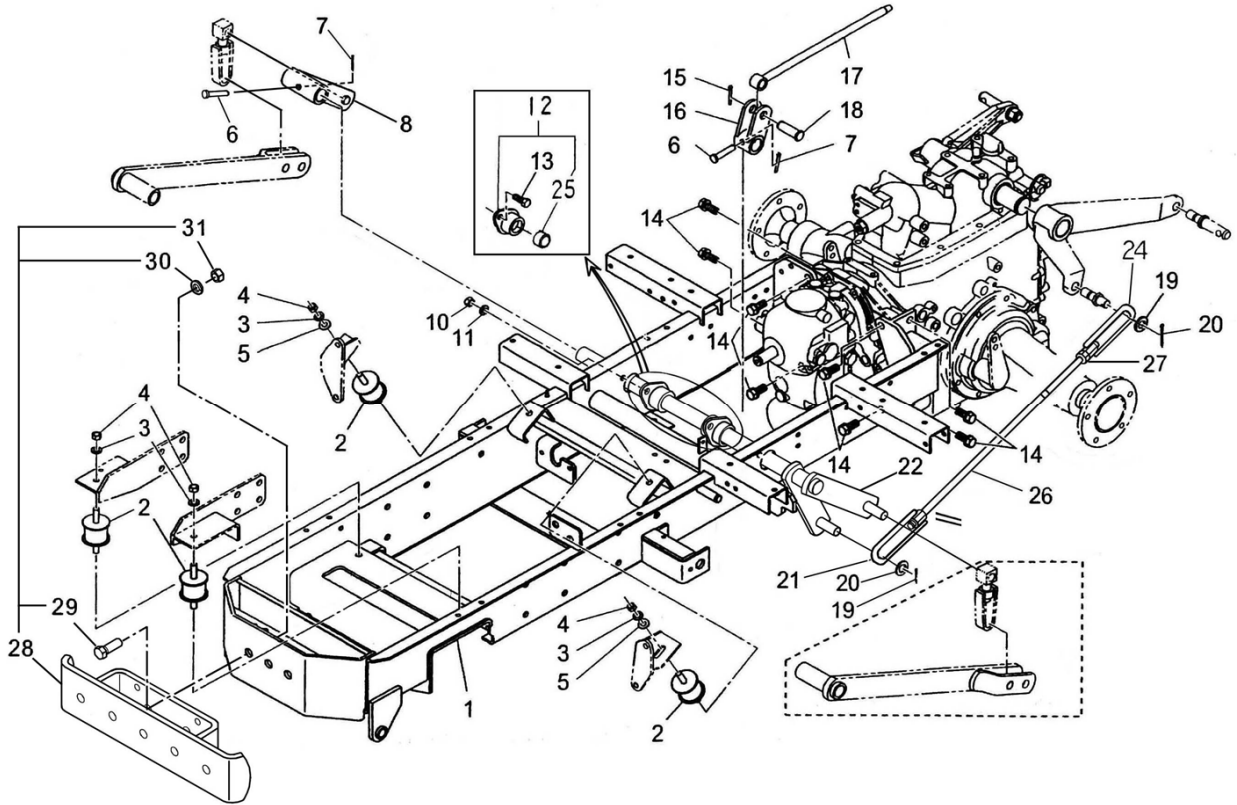
見出番号 KeyNo	部品番号 Parts No	部品名称 Part Name		台当個数	互換性	適応号機 Application	型寸 Description	備考 Remarks
				Qty				
1	328560450	DISC:BRAKE	ディスク:ブレーキ	2				
2	328110250	BRAKE LINING	ブレーキライニング	2				
3	328560430	DISC:BRAKE	ディスク:ブレーキ	1				
4	048109041	STEEL BALL	スチールボール	4				
5	398215650	SPRING	スプリング	2				
6	398340610	CLIP	クリップ	1				
7	036100035	SNAP RING	スナップリング	2				
8	040106007	BALL BEARING	ボールベアリング	4				
9	036100025	SNAP RING	スナップリング	1				
10	326345400	WHEEL SHAFT CASE	ホイールシャフトケース	1				
11	027100010	SPRING WASHER	スプリングワッシャー	4				
12	021010010	NUT	ナット	4				
13	050609045	OIL SEAL	オイルシール	2				
14	052100210	O-RING	Oリング	1				
15	328300610	BRAKE CAM	ブレーキカム	1				
16	326312530	WHEEL SHAFT	ホイールシャフト	1				
17	328260180	ANCHOR PIN	アンカーピン	2				
18	011511030	BOLT	ボルト	8				
19	011511040	BOLT	ボルト	4				
20	012111040	STUD BOLT	スタッドボルト	2				

FIG.213 ホイールシャフトケース, 右
WHEEL SHAFT CASE ; RIGHT



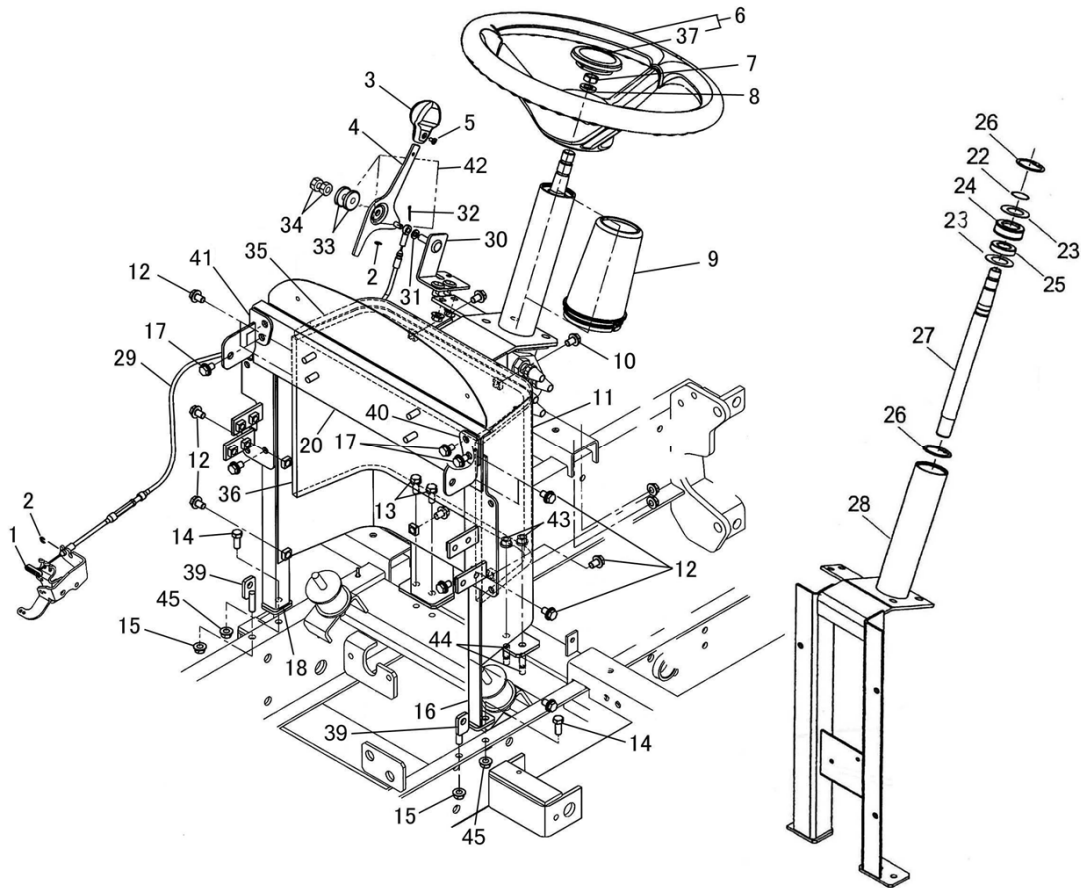
見出番号 KeyNo	部品番号 Parts No	部品名称 Part Name		台当個数 Qty	互換性	適応号機 Application	型寸 Description	備考 Remarks
				GT240				
1	050609045	OIL SEAL	オイルシール	2				
2	040106007	BALL BEARING	ボールベアリング	4				
3	328300610	BRAKE CAM	ブレーキカム	1				
4	052100210	O-RING	Oリング	1				
5	326345400	WHEEL SHAFT CASE	ホイールシャフトケース	1				
6	036100035	SNAP RING	スナップリング	2				
7	398340610	CLIP	クリップ	1				
8	398215650	SPRING	スプリング	2				
9	048109041	STEEL BALL	スチールボール	4				
10	328560440	DISC: BRAKE	ディスク: ブレーキ	1				
11	328110250	BRAKE LINING	ブレーキライニング	2				
12	328560450	DISC: BRAKE	ディスク: ブレーキ	2				
13	036100025	SNAP RING	スナップリング	1				
14	326312530	WHEEL SHAFT	ホイールシャフト	1				
15	021010010	NUT	ナット	4				
16	027100010	SPRING WASHER	スプリングワッシャー	4				
17	011511030	BOLT	ボルト	8				
18	011511040	BOLT	ボルト	4				
19	012111040	STUD BOLT	スタッドボルト	2				
20	328260180	ANCHOR PIN	アンカーピン	2				
21	030500825	DOWEL PIN	ノックピン	2				
22	326220460	BEARING CARRIER	ブレーキキャリア	1				
23	052302100	O-RING	Oリング	1				

FIG.214 メインフレーム
MAIN FRAME



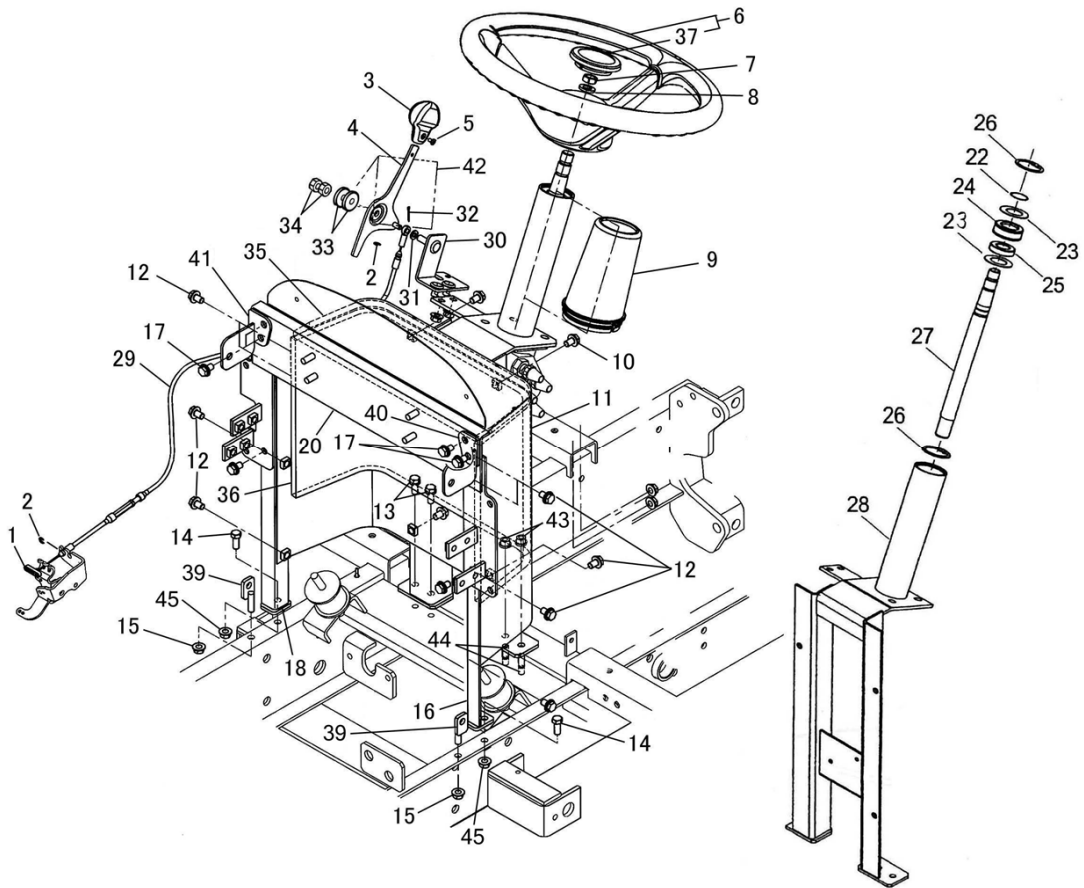
見出番号 KeyNo	部品番号 Parts No	部品名称 Part Name		台当個数 Q'ty	互換性	適応号機 Application	型寸 Description	備考 Remarks
				GT240				
1	320500091	FRAME	フレーム	1				
2	398123000	RUBBER	ゴム	4				
3	027100010	SPRING WASHER	スプリングワッシャ	4				
4	020900010	NUT	ナット	4				
5	026100010	WASHER	ワッシャ	2				
6	031311045	PIN	ピラアタマピン	2				
7	030103220	SPLIT PIN	ワリピン	2				
8	344101041	LIFT ARM	リフトアーム	1				
10	020900010	NUT	ナット	4				
11	027100010	LOCK WASHER	スプリングワッシャ	4				
12	370030360	BRACKET ASSY	ブラケット ASSY	2				
13	010311025	BOLT	ホルト	4				
14	011511235	BOLT	ホルト	8				
15	030104032	SPLIT PIN	ワリピン	1				
16	344101000	LIFT ARM	リフトアーム	1				
17	344200920	ROD	ロッド	1				
18	370910200	PIN	ピン	1				
19	026100016	WASHER	ワッシャ	2				
20	030104032	SPLIT PIN	ワリピン	2				
21	370203030	LIFT ROD A	リフトロッド A	1				
22	344101140	LIFT ARM	リフトアーム	1				
23	399160070	TURN BUCKLE	ターンバックル	1				
24	370203020	LIFT ROD B	リフトロッド B	1				
25	398510150	BUSH	ブッシュ	2				
26	358510720	ROD	ロッド	1				
27	020900010	NUT	ナット	1				
28	372200190	WEIGHT FRAME ASSY	ウエイトフレーム ASSY	1				
29	010311645	BOLT	ホルト	2				
30	027100016	SPRING WASHER	スプリングワッシャ	2				
31	020900016	NUT	ナット	2				

FIG.215 ステアリング
STEERING



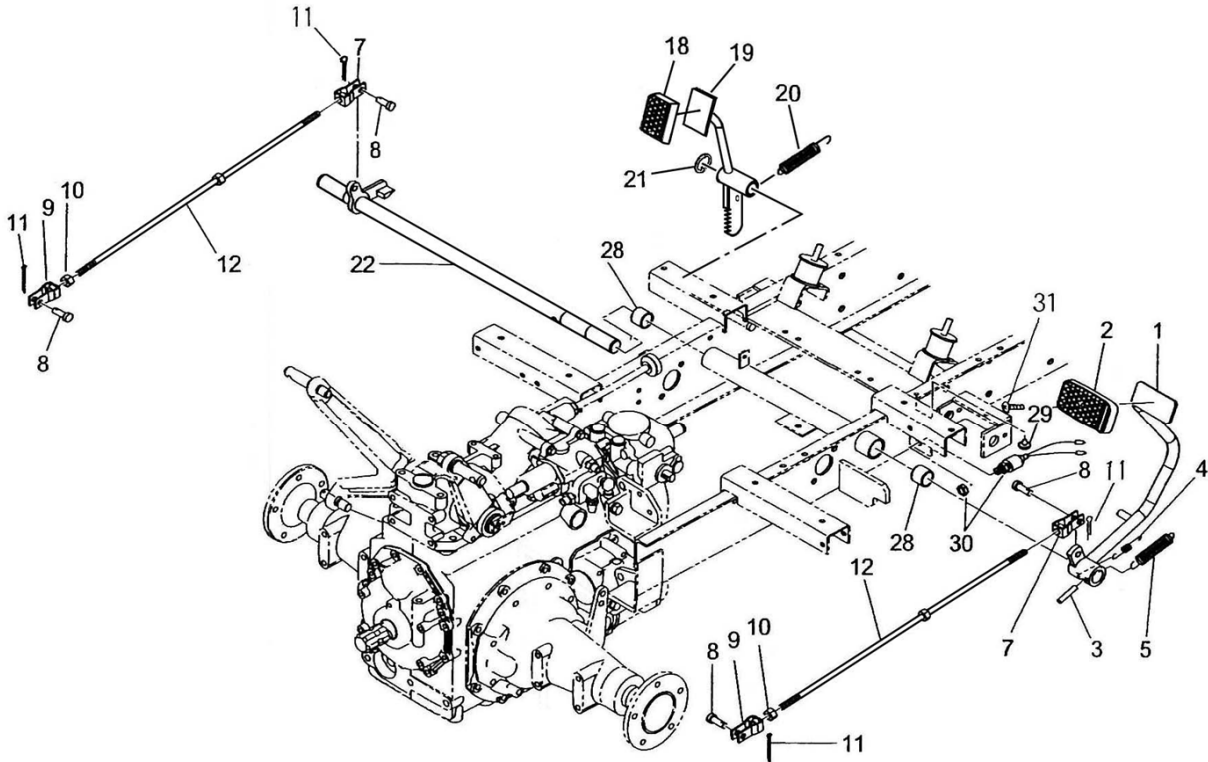
見出番号 KeyNo	部品番号 Parts No	部品名称 Part Name	台当個数 Q'ty		互換性	適応号機 Application	型寸 Description	備考 Remarks
			GT240					
1	398114451	RUBBER	ゴム	1				
2	036800005	SNAP RING	スナップリング	2				
3	398181900	GRIP	グリップ	1				
4	312101122	ACCEL LEVER	アクセルレバー	1				
5	015200408	SCREW	スクリュー	1				
6	334300191	STEERING WHEEL ASSY	ステアリングホイールASSY	1				
7	020800012	NUT	ナット	1				
8	027100012	SPRING WASHER	スプリングワッシャー	1				
9	334220030	STEERING CAP	ステアリングキャップ	1				
10	010800814	BOLT	ボルト	4				
11	310353421	PLATE	プレート	1				
12	010800814	BOLT	ボルト	8				
13	011510820	BOLT	ボルト	2				
14	011510825	BOLT	ボルト	2				
15	023100008	NUT	ナット	2				
16	350503140	BONNET SUPPORT	ボンネットサポート	1				
17	010800820	BOLT	ボルト	4				
18	350503160	BONNET SUPPORT	ボンネットサポート	1				
20	350851840	BRACKET	ブラケット	1				
22	036100017	SNAP RING	スナップリング	1				
23	399211550	SPACER	スペーサ	2				
24	398115510	RUBBER	ゴム	1				
25	040146003	BALL BEARING	ボールベアリング	1				
26	036500042	SNAP RING	スナップリング	2				
27	334110630	STEERING SHAFT	ステアリングシャフト	1				
28	334451150	STEERING STAND	ステアリングスタンド	1				
29	312070220	WIRE ASSY	ワイヤーASSY	1				
30	312500851	BRACKET	ブラケット	1				
31	026100006	WASHER	ワッシャー	1				
32	030102020	SPLIT PIN	ワリピン	1				
33	398212210	SPRING	スプリング	2				
34	023100008	NUT	ナット	2				
35	398135570	SPONGE	スポンジ	1				
36	398135560	SPONGE	スポンジ	1				
37	334320190	CAP : STEERING WHEEL	キャップ ; ステアリングホイール	1				

FIG.215 ステアリング
STEERING



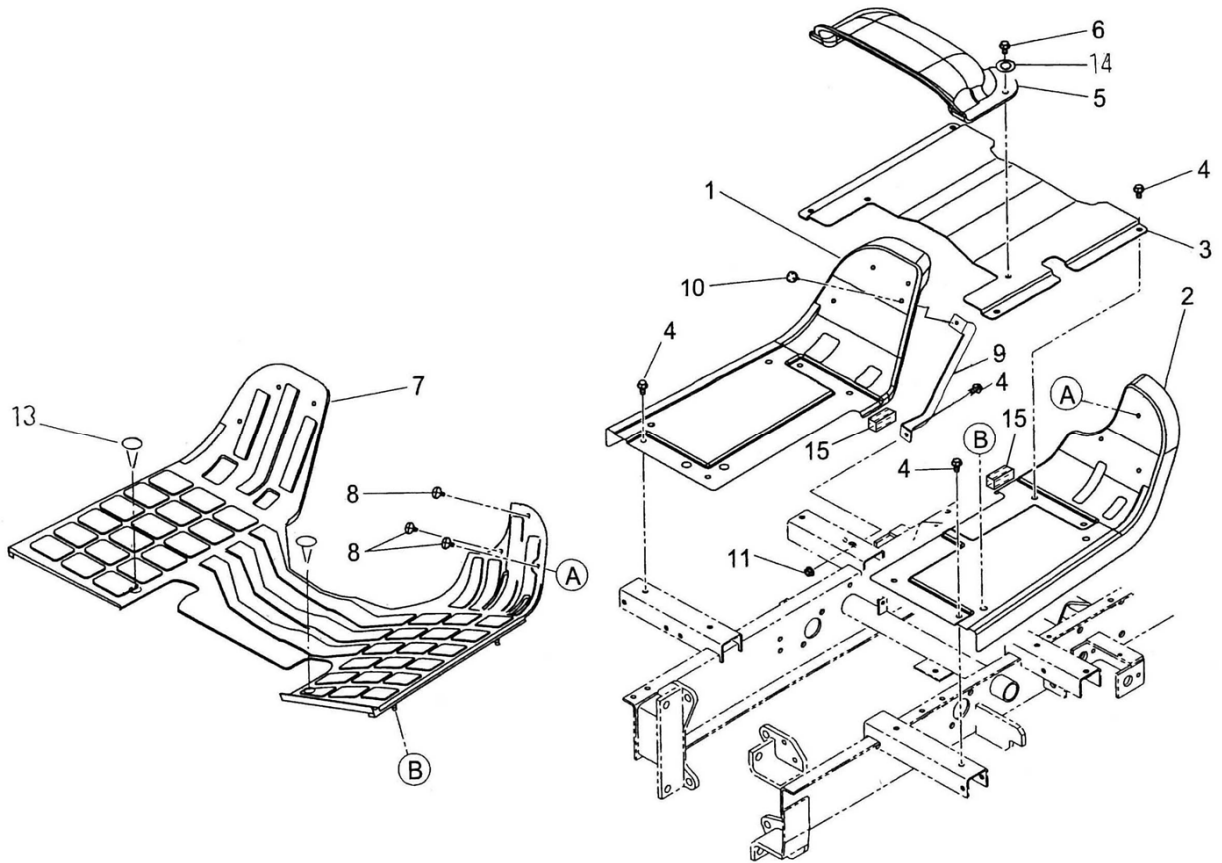
見出番号 KeyNo	部品番号 Parts No	部品名称 Part Name		台当個数 Q'ty		互換性	適応号機 Application	型寸 Description	備考 Remarks
				GT240					
39	378401070	SUPPORT	ガードササエ	2					
40	350851960	BRACKET:L	ブラケット:L	1					
41	350851970	BRACKET:R	ブラケット:R	1					
42	378460840	COVER:ACCEL LEVER	カバー:アクセルレバー	1					
43	021500008	NUT	ナット	2					
44	012110820	STUD BOLT	スタッドボルト	2					
45	021300008	NUT	ナット	2					

FIG.216 ペダル, ブレーキ
PEDAL ; BRAKE



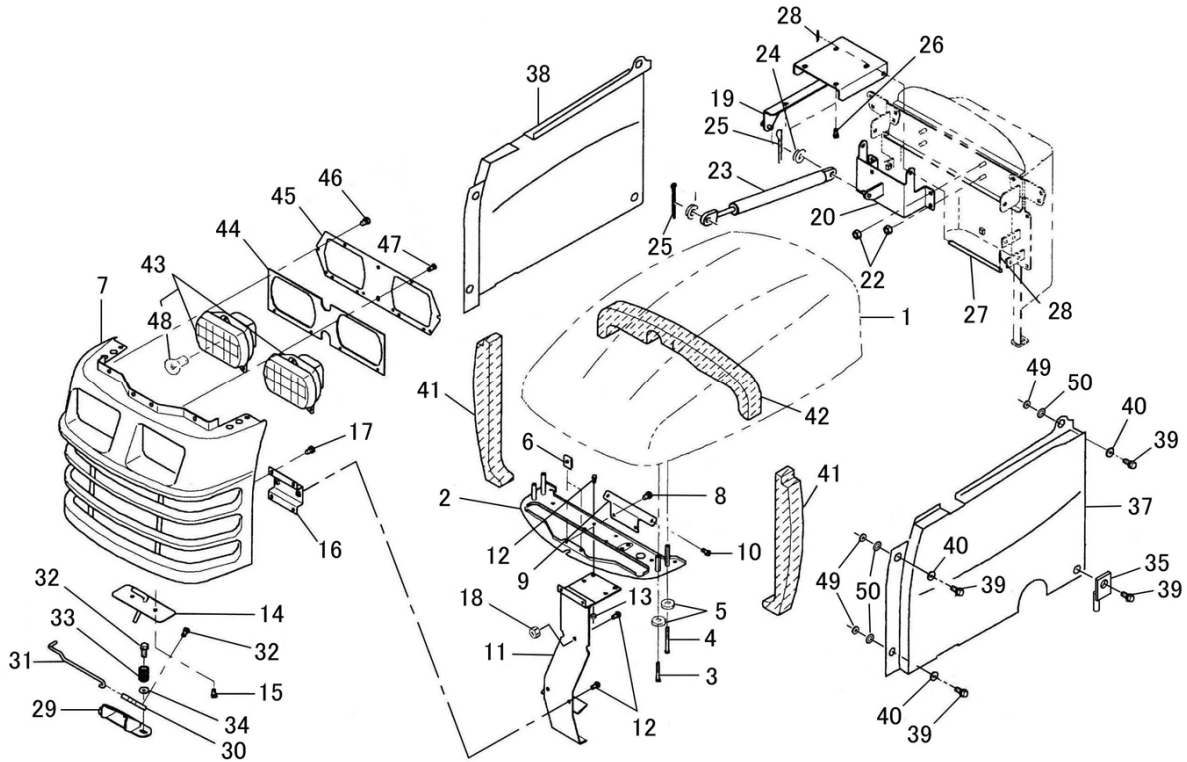
見出番号 KeyNo	部品番号 Parts No	部品名称 Part Name		台当個数	互換性	適応号機 Application	型寸 Description	備考 Remarks
				Qty				
1	358105241	PEDAL	ペダル	1				
2	398118880	RUBBER	ゴム	1				
3	030300840	SPRING PIN	バネピン	1				
4	398211880	SPRING	スプリング	1				
5	398210290	SPRING	スプリング	1				
7	358550020	FORK JOINT	フォークジョイント:Lピン	2				
8	031311020	PIN	ピン	4				
9	358550010	FORK JOINT	フォークジョイント:Rピン	2				
10	020900010	NUT	ナット	2				
11	030103225	COTTER PIN	ワリピン	4				
12	358500291	ROD	ロッド	2				
18	398119902	SEAL RUBBER	ゴム:ペダル	1				
19	358300750	BRACKET LOCK ; BRAKE	ブレーキロック	1				
20	398211830	SPRING	スプリング	1				
21	036800012	SNAP RING	スナップリング ; E	1				
22	358200970	PEDAL SHAFT	ペダルシャフト	1				
28	398510070	BUSH	ブッシュ	2				
30	485220181	SWITCH ASSY	スイッチ ASSY	1				
31	015109122	SCREW	スクリュー	1				
33	060610000	GREASE NIPPLE	グリースニップル	1				
34	328650191	SIDE BRAKE:PK	サイドブレーキ	1				

FIG.217 ステップ
STEP



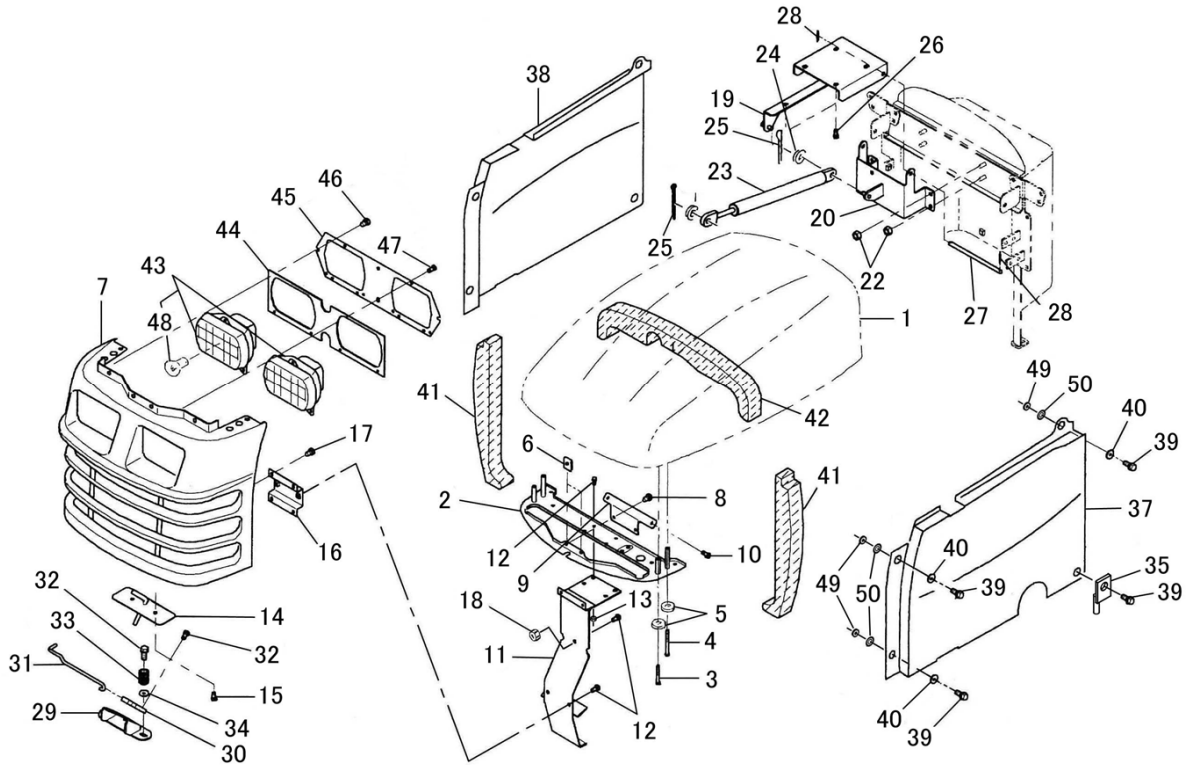
見出番号 KeyNo	部品番号 Parts No	部品名称 Part Name		台当個数 Q'ty		互換性	適応号機 Application	型寸 Description	備考 Remarks
				GT240					
1	355612560	STEP ; L	ステップ:L	1					
2	355612580	STEP ; R	ステップ:R	1					
3	355605582	STEP	ステップ	1					
4	010800816	BOLT	ボルト	9					
5	378460671	COVER	カバー	1					
6	010109355	BOLT	ボルト	4					
7	398121811	RUBBER	ゴム	1					
8	398340240	CLIP	クリップ	6					
9	355501231	BRACKET	ブラケット	1					
10	398110110	RUBBER	ゴム	1					
11	023100008	NUT	ナット	1					
13	398340370	CLIP	クリップ	2					
14	398211210	SPRING	スプリング	4					
15	398136270	SPONGE	スポンジ	2					

FIG.218 ボンネット
BONNET



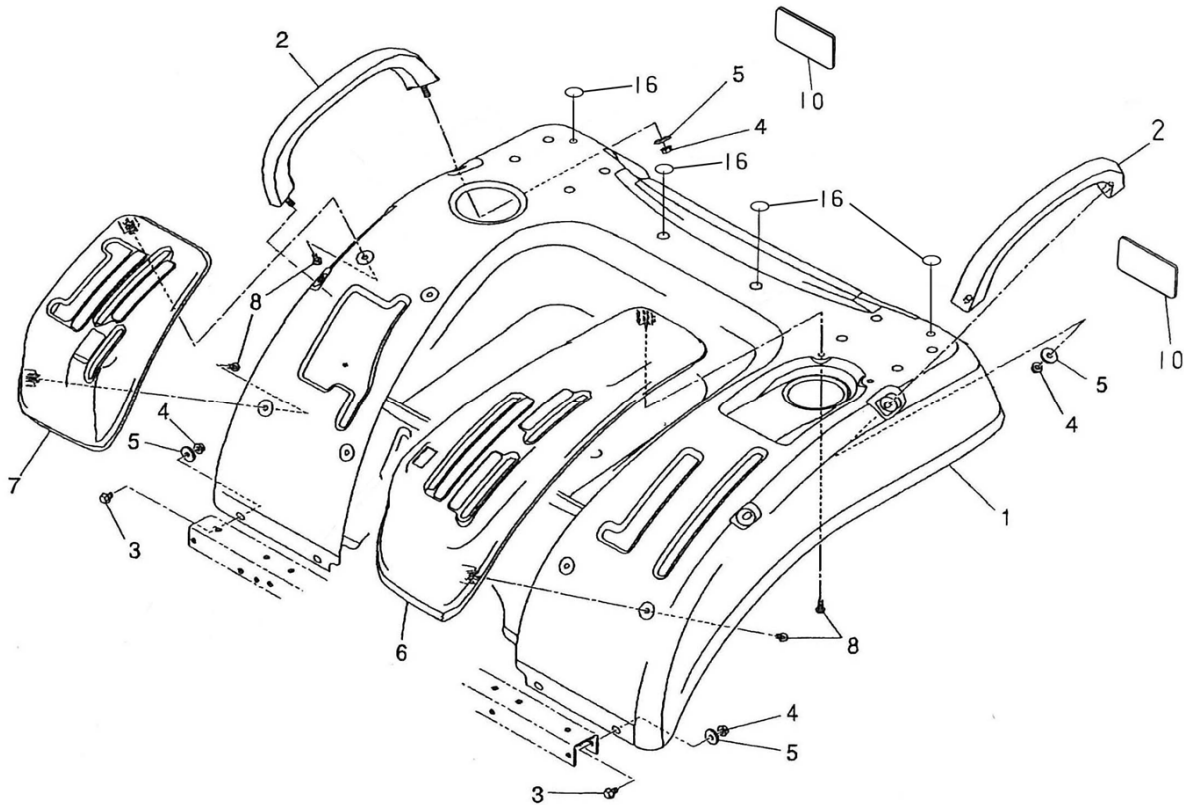
見出番号 KeyNo	部品番号 Parts No	部品名称 Part Name		台当個数 Qty	互換性	適応号機 Application	型寸 Description	備考 Remarks
				GT240				
1	350104070	BONNET	ボンネット	1				
2	350181350	SUPPORT	サポート	1				
3	010110655	BOLT	ボルト	2				
4	010110670	BOLT	ボルト	2				
5	026109009	WASHER	ワッシャ	4				
6	020109155	SPRING NUT	スプリングナット	4				
7	350030400	FRONT MASK	フロントマスク	1				
8	011109012	BOLT	ボルト	4				
9	350513001	PLATE	セットプレート	1				
10	010800610	BOLT	ボルト	2				
11	350502810	BRACKET	ボンネットササエ	1				
12	010800612	BOLT	ボルト	6				
13	023100006	NUT	ナット	4				
14	350503300	BRACKET	ボンネットササエ	1				
15	010800620	BOLT	ボルト	2				
16	350330490	SUPPORT	マスクササエ	1				
17	011109009	BOLT	ボルト	4				
18	023100006	NUT	ナット	1				
19	350503312	BRACKET	ボンネットササエ	1				
20	350503171	BRACKET	ボンネットササエ	1				
22	023100008	NUT	ナット	4				
23	378910300	GAS SPRING	ガススプリング	1				
24	026100008	WASHER	ワッシャ	2				
25	030102020	SPLIT PIN	ワリピン	2				
26	010800812	BOLT	ボルト	5				
27	350240080	PIN	ピン	1				
28	030102020	SPLIT PIN	ワリピン	2				
29	350800351	BRACKET	ブラケット	1				
30	350200181	HANGER ASSY	ハンガー ASSY	1				
31	350210290	ROD	ロッド	1				
32	010800620	BOLT	ボルト	2				
33	398214941	SPRING	スプリング	2				
34	026109009	WASHER	ワッシャ	2				
35	378401070	GUARD SUPPORT	ガードササエ ; ウシロ	2				
37	378116351	GUARD ; L	ガード ; L	1				

FIG.218 ボンネット
BONNET



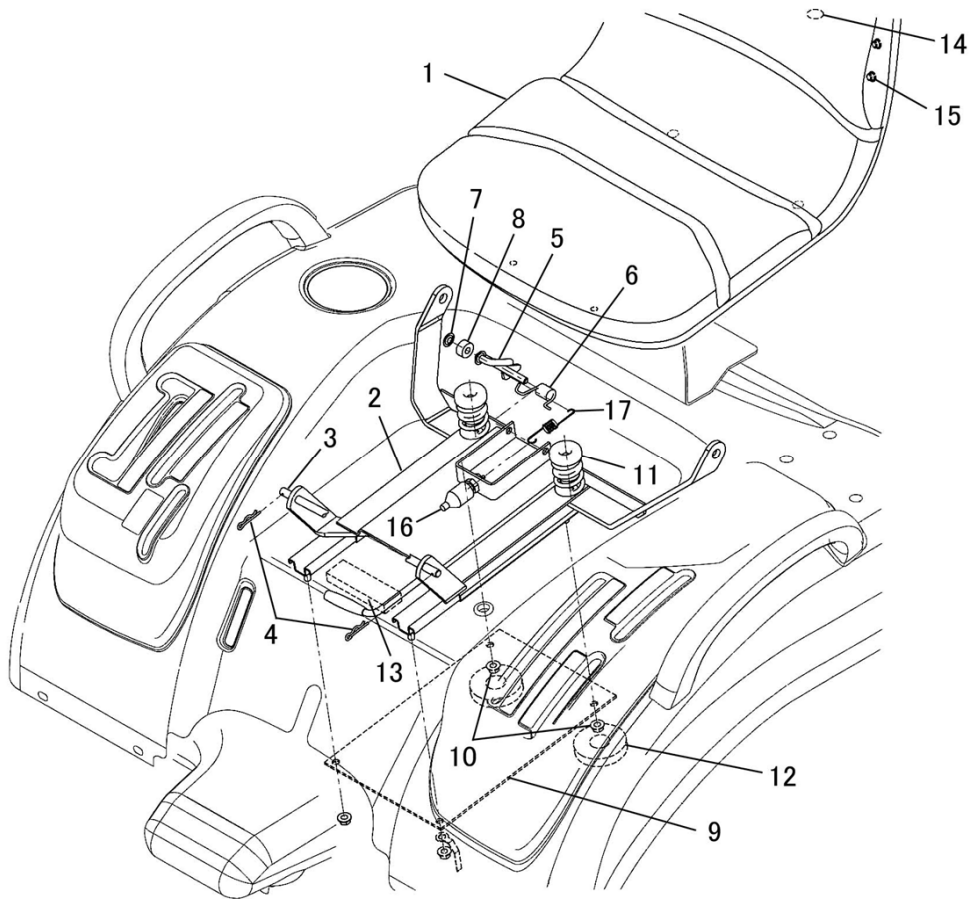
見出番号 KeyNo	部品番号 Parts No	部品名称 Part Name		台当個数 Q'ty		互換性	適応号機 Application	型寸 Description	備考 Remarks
				GT240					
38	378116371	GUARD : R	ガード:R		1				
39	010800816	BOLT	ボルト		8				
40	026109010	WASHER	ワッシャ		6				
41	398136200	SPONGE	スポンジ		2				
42	398136210	SPONGE	スポンジ		1				
43	385102010	LAMP ASSY	ランプ ASSY		2				
44	398121120	RUBBER	ゴム		1				
45	350410860	BRACKET	ライトサエ		1				
46	011109009	BOLT	ボルト		2				
47	010800612	BOLT	ボルト		1				
48	385120930	VALVE	バルブ		1				
49	399340390	WASHER	ワッシャ		8				
50	199286150	SHIM	シム		8				

FIG.219 フェンダ
FENDER



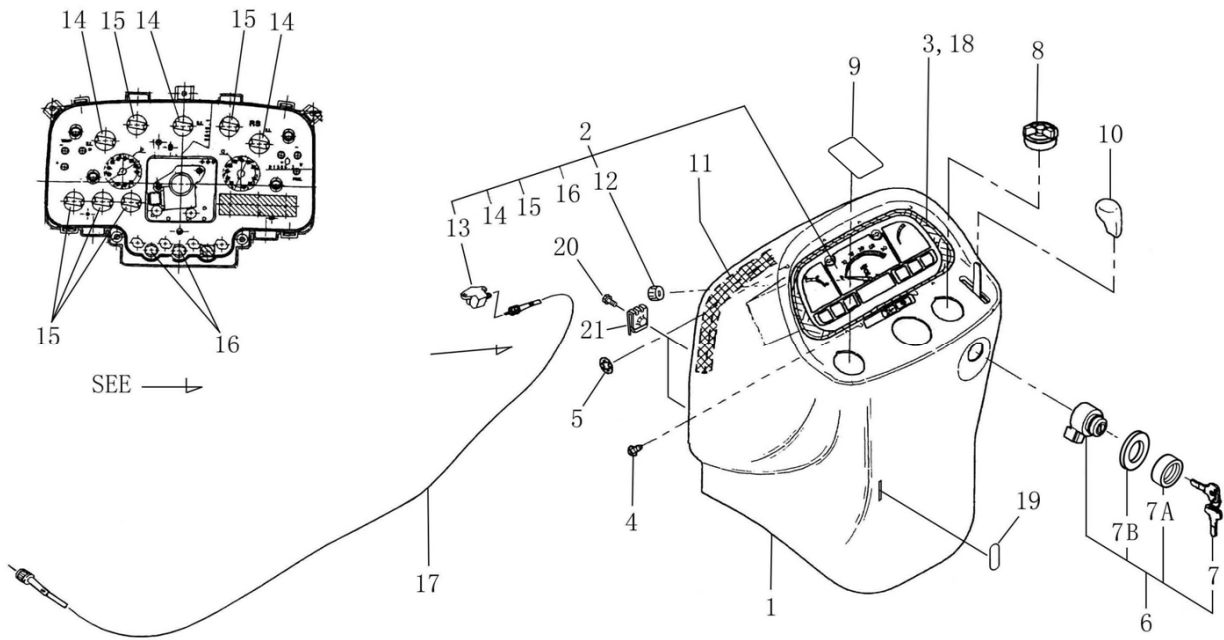
見出番号 KeyNo	部品番号 Parts No	部品名称 Part Name		台当個数 Qty	互換性	適応号機 Application	型寸 Description	備考 Remarks
				GT240				
1	355112301	FENDER	フェンダ	1				
2	398182110	GRIP	グリップ	2				
3	010800820	BOLT	ホルト	4				
4	023100008	NUT	ナット	8				
5	026109017	WASHER	ワッシャ	8				
6	324611151	LEVER GUIDE ; L	レバーガイド:L	1				
7	324611160	LEVER GUIDE ; R.H	レバーガイド:R.H	1				
8	015609014	SCREW	スクリュ	8				
10	385150230	REFLECTOR	レフレクタ	2				
16	390199650	SEAL	コーションプレート:シール	4				

FIG.220 シート
SEAT



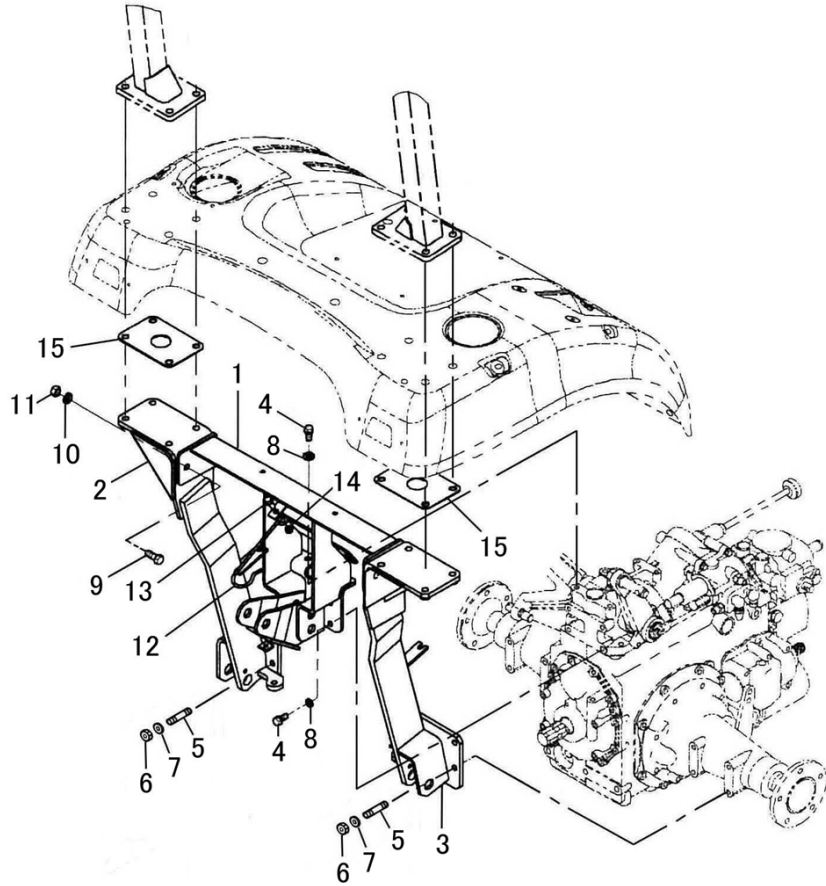
見出番号 KeyNo	部品番号 Parts No	部品名称 Part Name		台当個数 Q'ty		互換性	適応号機 Application	型寸 Description	備考 Remarks
				GT240					
1	355700560	SEAT	シートASSY	1					
2	355080600	BRACKET ASSY	プレート:シート	1					
3	399612180	PIN	ホルト	1					
4	031100012	SNAP PIN	シートブラケット	2					
5	358400090	SWITCH LEVER	シートブラケット	1					
6	398216050	SPRING	ホキョウ:シート	1					
7	399370910	NUT	ホキョウ:シート	2					
8	498510650	BUSHING	ナット	1					
9	355790120	REINFORCEMENT	ホキョウ:シート	1					
10	023100008	NUT	ナット	4					
11	398121800	RUBBER	ゴム ; シート	2					
12	398115960	RUBBER	ゴム	2					
13	398122201	RUBBER	ゴム	1					
14	390198570	CAUTION PLATE	コーションプレート ; マルシール	2					
15	398460040	BLACK PLUG	プラグ ; M10	4					
16	485220181	SWITCH ASSY	スイッチ ASSY	1					
17	398211880	SPRING	スプリング	1					

FIG.221 ダッシュボード
DASHBOARD



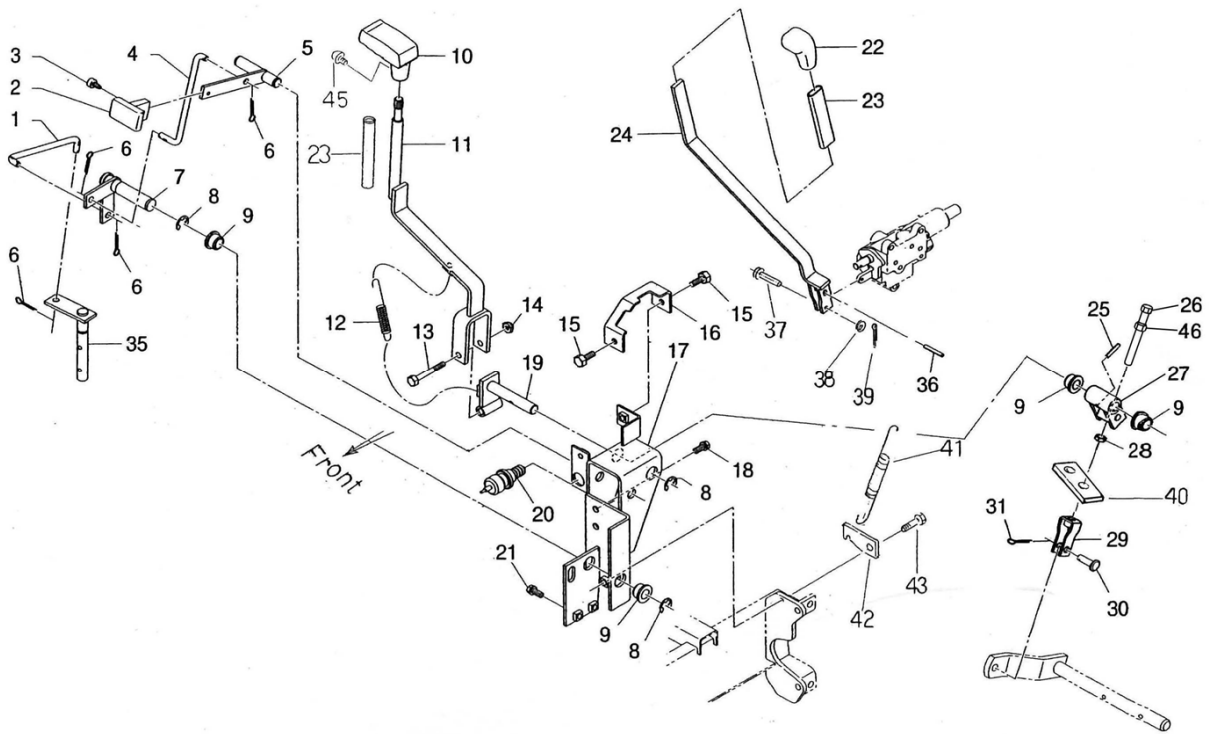
見出番号 KeyNo	部品番号 Parts No	部品名称 Part Name		台当個数 Q'ty		互換性	適応号機 Application	型寸 Description	備考 Remarks
				GT240					
1	350712140	DASH BOARD	ダッシュボード	1					
2	385041230	METER ASSY	メータ ASSY	1					
3	350711900	DASH BOARD	ダッシュボード	1					
4	015600414	SCREW	スクリュー	5					
5	399370550	NUT	ナット	6					
6	385202110	SWITCH ASSY	スイッチASSY	1					
7	385210280	KEY	キー	1					
7A	385240290	RING NUT	ナット	1					
7B	385240300	WASHER	ワッシャ	1					
8	385202660	SWITCH ASSY	スイッチASSY	1					
9	390199640	CAUTION PLATE	コーンプレート : SW	1					
10	398181900	GRIP	グリップ	1					
11	398135910	SPONGE	スポンジ	1					
12	385470307	GEAR	ギヤ	1					
13	385470286	ELBO ASSY	エルボ ASSY	1					
14	385120760	BULB ASSY ; T10 1.7W	バルブ:T10 12V-1.7W	3					
15	385120750	BULB ASSY ; T10 3.4W	バルブ:T10 12V-3.4W	5					
16	385120780	BULB ASSY ; T6.5 3W	バルブ:T6.5 14V-3W	2					
17	385350240	CABLE ASSY	ケーブルASSY	1					
18	398136170	SPONGE	スポンジ	1					
19	390199350	CAUTION PLATE	コーンプレート	1					
20	011150625	BOLT	ボルト	4					
21	020109129	NUT	ナット:M6イタナット	4					

FIG.222 安全フレーム
SAFETY FRAME (ROPS)



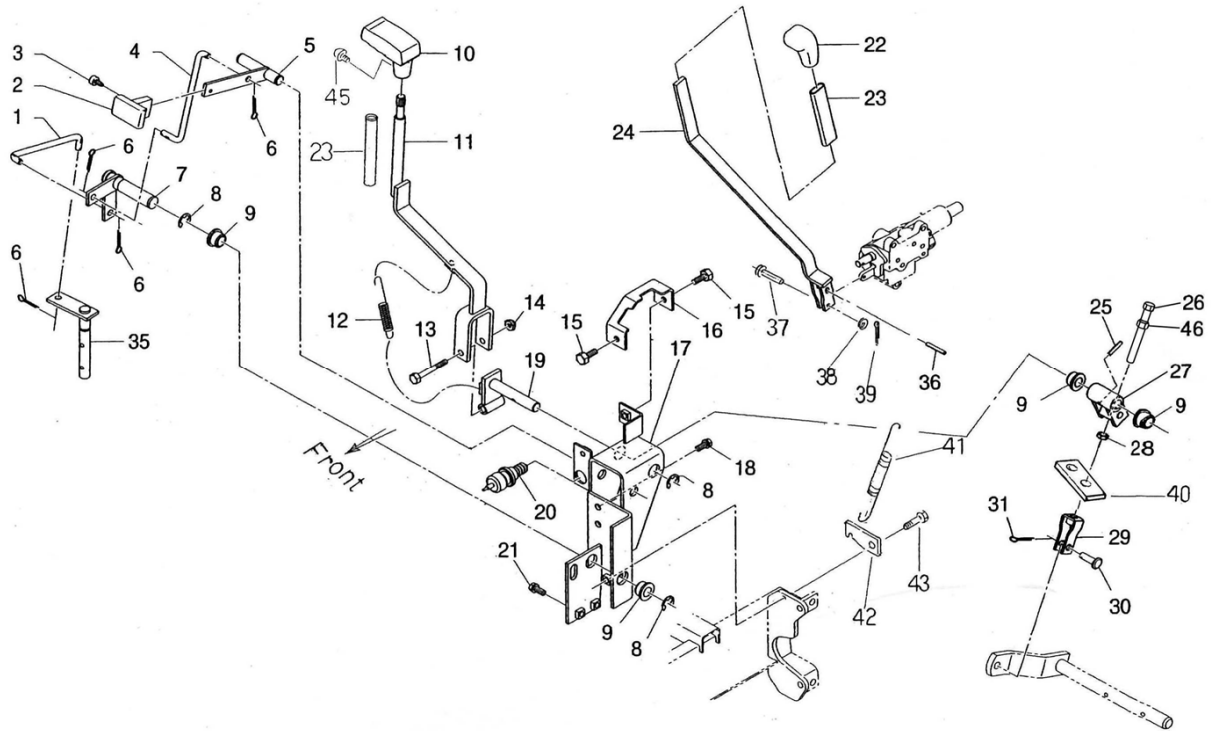
見出番号 KeyNo	部品番号 Parts No	部品名称 Part Name		台当個数 Q'ty		互換性	適応号機 Application	型寸 Description	備考 Remarks
				GT240					
1	378308291	FRAME ; CENTER	フレーム:センタ	1					
2	378308720	FRAME:L	フレーム:シタL	1					
3	378308740	FRAME:R	フレーム:シタR	1					
4	011511025	BOLT	ボルト	6					
5	012111025	STUD BOLT	スタッドボルト	8					
6	021010010	NUT	ナット	8					
7	027100010	LOCK WASHER	スプリングワッシャ	8					
8	027100010	SPRING WASHER	スプリングワッシャ	6					
9	010311230	BOLT	ボルト	4					
10	027100012	SPRING WASHER	スプリングワッシャ	4					
11	020910012	NUT	ナット	4					
12	398216020	SPRING	スプリング	1					
13	010800825	BOLT	ボルト	1					
14	022300008	NUT; U	ナット:U	1					
15	398122190	RUBBER	ゴム	2					

FIG.223 コントロールレバー;右側
CONTROL LEVER (RIGHT SIDE)



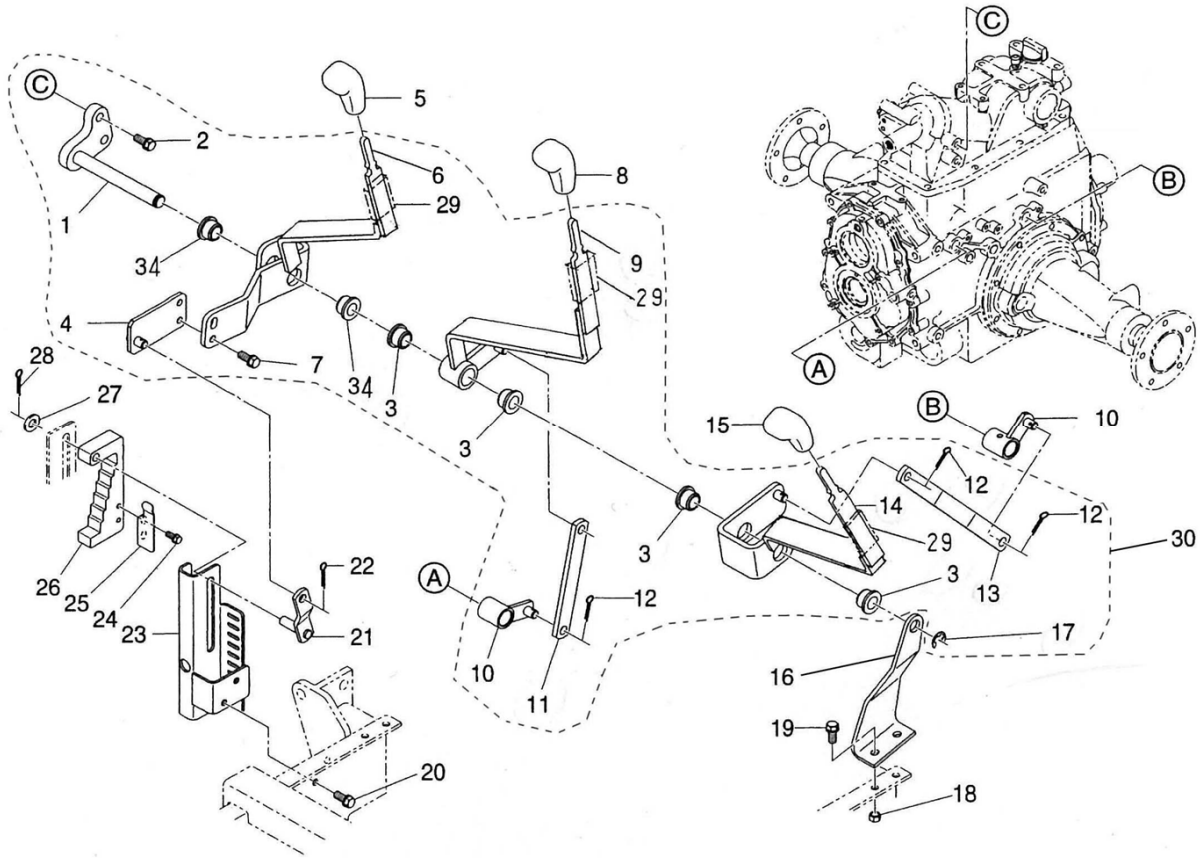
見出番号 KeyNo	部品番号 Parts No	部品名称 Part Name	台当個数 Q'ty		互換性	適応号機 Application	型寸 Description	備考 Remarks
			GT240					
1	358511400	ROD	ロッド	1				
2	398180960	GRIP	グリップ	1				
3	015140512	SCREW	スクリュー	1				
4	358511390	ROD	ロッド	1				
5	324107771	CHANGE LEVER	チェンジレバー	1				
6	030102020	SPLIT PIN	ワリピン	3				
7	324203130	SHIFT ARM	シフトアーム	1				
8	036800012	SNAP RING	スナップリング	3				
9	398511320	BUSH	ブッシュ	6				
10	398182120	GRIP	グリップ	1				
11	324107860	CHANGE LEVER	チェンジレバー	1				
12	398214590	SPRING	スプリング	1				
13	010310860	BOLT	ホルト	1				
14	022300008	NUT	ナット	1				
15	010800816	BOLT	ホルト	2				
16	324181322	GUIDE	レバーガイド	1				
17	324501450	SHIFT GUIDE	シフトガイド	1				
18	011510825	BOLT	ホルト	2				
19	324203100	SHIFT ARM	シフトアーム	1				
20	385200891	SWITCH ASSY	スイッチ ASSY	1				
21	010800816	BOLT	ホルト	2				
22	398181880	GRIP	グリップ	1				
23	068122100	VINYL TUBE	ビニルチューブ	1				
24	340107020	CONTROL LEVER	コントロールレバー	1				
25	030300625	SPRING PIN	バネピン	1				
26	013101075	BOLT	ホルト	1				
27	324203121	SHIFT ARM	シフトアーム	1				
28	020900010	NUT	ナット	1				
29	358550010	FORK JOINT	フォークジョイント	1				
30	031311020	PIN	ピン	1				
31	030103225	SPLIT PIN	スプリットピン	1				
35	324203140	SHIFT ARM	シフトアーム	1				
36	030300532	SPRING PIN	バネピン	1				
37	031319032	PIN	ピン	1				
38	026100005	WASHER	ワッシャ	1				

FIG.223 コントロールレバー;右側
CONTROL LEVER (RIGHT SIDE)



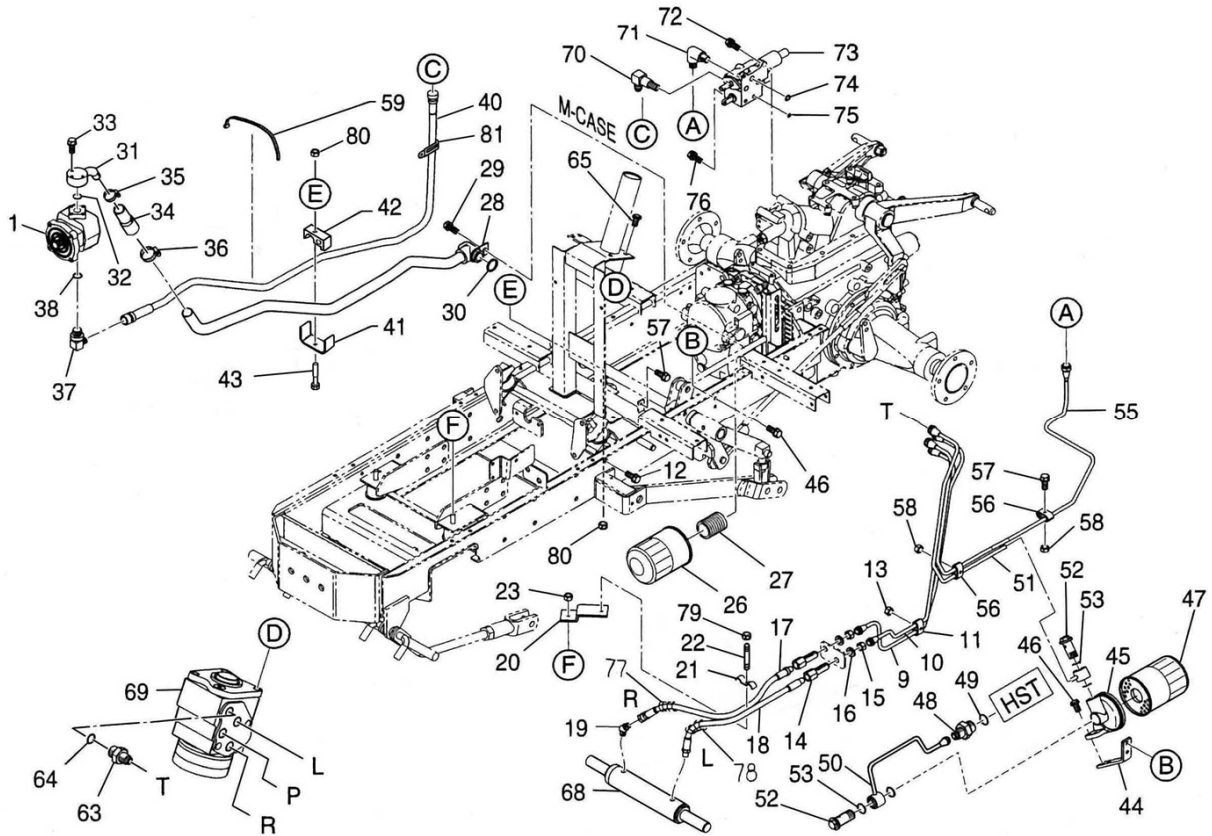
見出番号 KeyNo	部品番号 Parts No	部品名称 Part Name		台当個数 Q'ty		互換性	適応号機 Application	型寸 Description	備考 Remarks
				GT240					
39	030101010	SPLIT PIN	スプリットピン	1					
40	358380650	SPRING HOLDER	スプリングホルダ	1					
41	598212080	SPRING	スプリング	1					
42	358380660	SPRING HOLDER	スプリングホルダ	1					
43	011510830	BOLT	ホルト	1					
44	068122100	VINYL TUBE	ビニルチューブ	1					
45	015140616	SCREW	スクリュー	1					

FIG.224 コントロールレバー;左側
CONTROL LEVER (LEFT SIDE)



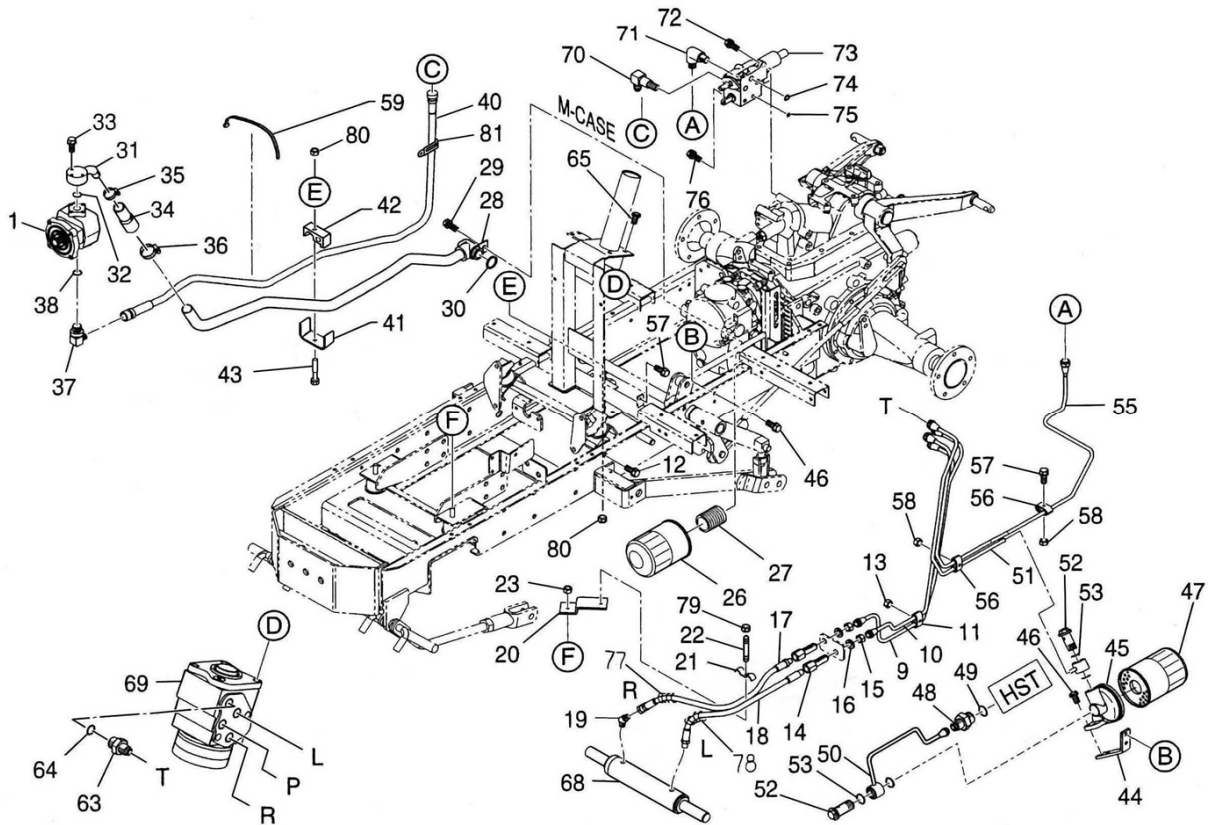
見出番号 KeyNo	部品番号 Parts No	部品名称 Part Name		台当個数 Qty		互換性	適応号機 Application	型寸 Description	備考 Remarks
				GT240					
1	324501440	SHIFT GUIDE	シフトガイド		1				
2	011511025	BOLT	ボルト		2				
3	398511320	BUSH	ブッシュ		4				
4	324112480	CHANGE LEVER	チェンジレバー		1				
5	398181920	GRIP	グリップ		1				
6	324107721	CHANGE LEVER	チェンジレバー		1				
7	010800816	BOLT	ボルト		2				
8	398181890	GRIP	グリップ		1				
9	324107741	CHANGE LEVER	チェンジレバー		1				
10	324107710	CHANGE LEVER	チェンジレバー		2				
11	324541410	SHIFT PLATE	シフトプレート		1				
12	030103220	SPLIT PIN	ワリピン		3				
13	324541421	SHIFT PLATE	シフトプレート		1				
14	324107731	CHANGE LEVER ; PTO	チェンジレバー;PTO		1				
15	398181870	GRIP	グリップ		1				
16	324510830	GUIDE	ガイド		1				
17	036800012	SNAP RING	スナップリング		1				
18	023100008	NUT	ナット		2				
19	010800820	BOLT	ボルト		2				
20	010800816	BOLT	ボルト		2				
21	324203090	SHIFT ARM	シフトアーム		1				
22	030103220	SPLIT PIN	ワリピン		1				
23	344902820	BRACKET	ブラケット		1				
24	011150612	BOLT	ボルト		2				
25	398216030	SPRING	スプリング		1				
26	344410211	ARM ; ADJUST	アーム ; アジャスト		1				
27	026200010	WASHER	ワッシャ		1				
28	030103220	SPLIT PIN	ワリピン		1				
29	068109062	VINYL TUBE	ビニルチューブ		3				
30	324021271	CHANGE LEVER ASSY	チェンジレバー ASSY		1				

FIG.225 油圧配管
HYDRAULIC PIPING



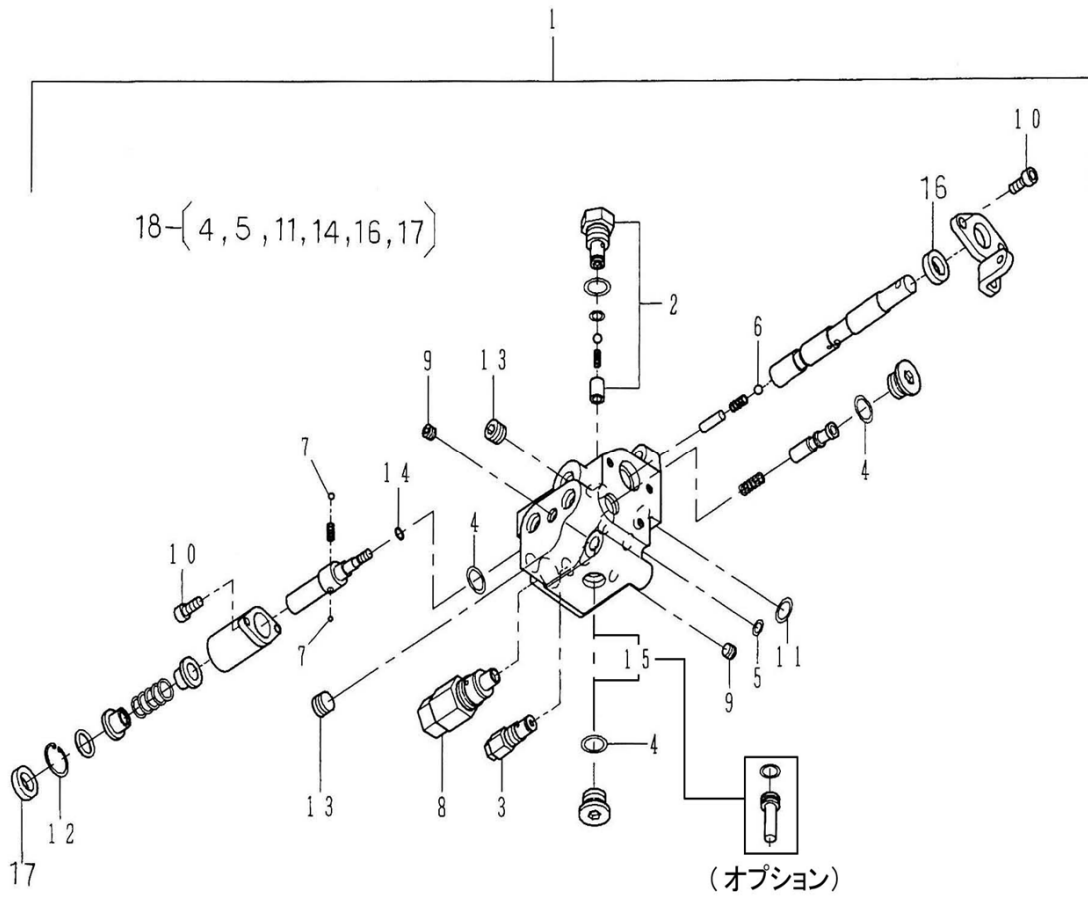
見出番号 KeyNo	部品番号 Parts No	部品名称 Part Name		台当個数	互換性	適応号機 Application	型寸 Description	備考 Remarks
				Qty				
1	340451150	OIL PUMP	オイルポンプ	1				
9	340709830	OIL PIPE	オイルパイプ	1				
10	340550850	OIL PIPE	オイルパイプ	1				
11	399100630	CLAMP	クランプ	2				
12	010800630	BOLT	ボルト	1				
13	023100006	NUT	ナット	1				
14	340671381	ADAPTOR	アダプタ	2				
15	020800014	NUT	ナット	2				
16	027100014	SPRING WASHER	スプリングワッシャ	2				
17	340693120	OIL HOSE	オイルホース	1				
18	340693020	OIL HOSE	オイルホース	1				
19	340670290	ADAPTOR	アダプタ	1				
20	399569191	PLATE	プレート	1				
21	399113400	CLAMP	クランプ	1				
22	012110625	BOLT	ボルト	1				
23	023100010	NUT	ナット	1				
26	340501020	OIL FILTER	オイルフィルタ	1				
27	340673520	ADAPTOR	アダプタ	1				
28	340709863	OIL PIPE	オイルパイプ	1				
29	010800816	BOLT	ボルト	1				
30	052100250	O-RING	Oリング	1				
31	340621730	FLANGE	フランジ	1				
32	052100200	O-RING	Oリング	1				
33	011310620	BOLT	ボルト	3				
34	398122250	RUBBER	ゴム	1				
35	398750420	BAND	バンド	1				
36	398750260	BAND	バンド	1				
37	340673640	ADAPTOR:PF3/8 ELBOW	アダプタ:PF3/8 エルボ	1				
38	052100140	O-RING	Oリング	1				
40	340693230	OIL HOSE	オイルホース	1				
41	399113770	CLAMP	クランプ	1				
42	398115860	SPACER	ゴム	1				
43	011310650	BOLT	ボルト	1				
44	340793260	BRACKET	ブラケット	1				
45	340560340	FLANGE	フランジ	1				

FIG.225 油圧配管
HYDRAULIC PIPING



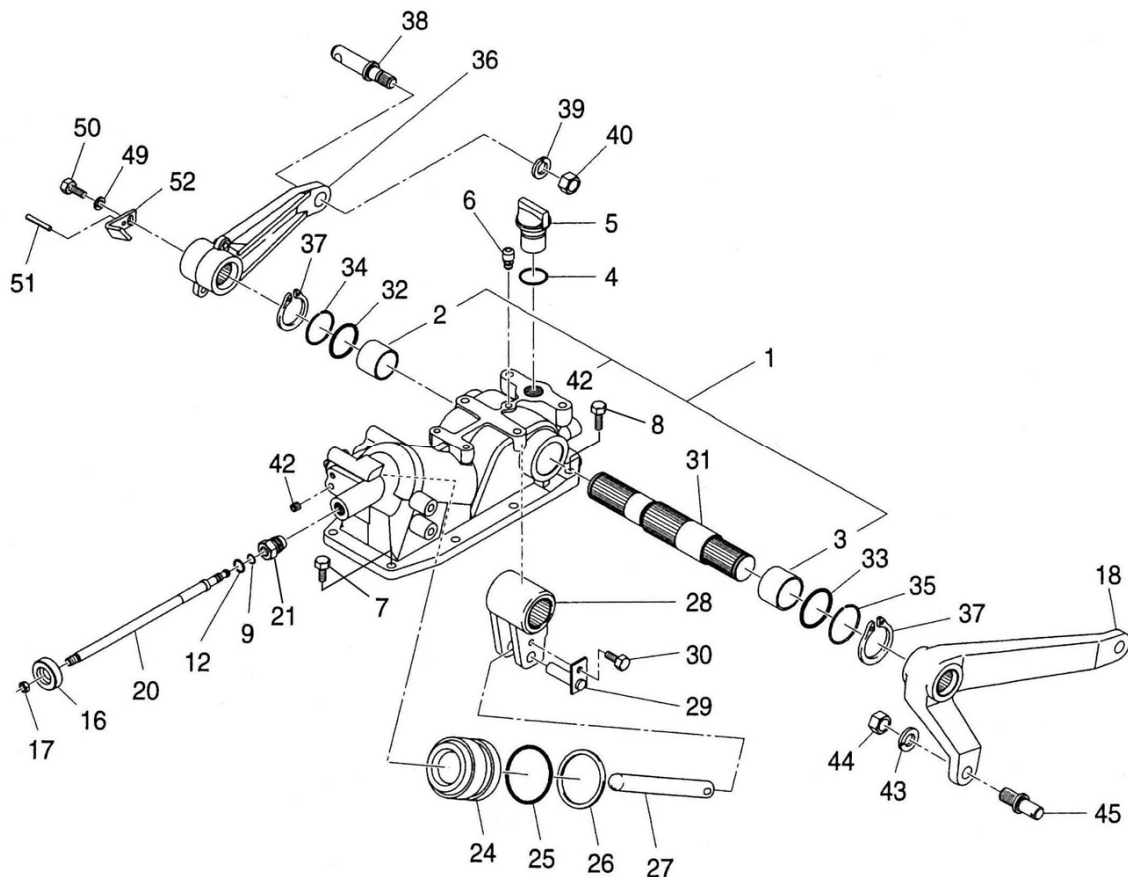
見出番号 KeyNo	部品番号 Parts No	部品名称 Part Name		台当個数 Q'ty		互換性	適応号機 Application	型寸 Description	備考 Remarks
				GT240					
46	010800820	BOLT	ボルト	4					
47	340501040	OIL FILTER	オイルフィルタ:HST	1					
48	340671710	ADAPTOR	アダプタ	1					
49	052100140	O-RING	リング	1					
50	340709852	OIL PIPE	オイルパイプ:B2	1					
51	340709871	OIL PIPE	オイルパイプ:T	1					
52	398480240	BOLT BANJO :PF3/8	アイボルト:PF3/8	2					
53	052100200	O-RING	リング	4					
55	340709811	OIL PIPE	オイルパイプ:PS	1					
56	399100630	CLAMP	クランプ	4					
57	010800630	BOLT	ボルト	2					
58	023100006	NUT	ナット	2					
59	398750220	BAND	バンド	2					
63	340671220	ADAPTOR	アダプタ:PF3/8-M14	4					
64	052100140	O-RING	リング	4					
65	011611020	BOLT	ボルト	3					
68	344953171	CYLINDER ASSY	シリンダ ASSY	1					
69	334011262	STEERING CASE ASSY	ステアリングケース ASSY	1					
70	340671870	ADAPTOR	アダプタ	1					
71	340671580	ADAPTOR	アダプタ	1					
72	011510825	BOLT	ボルト	2					
73	340016502	VALVE ASSY	コントロールバルブ ASSY	1					
74	052110120	O-RING	リング	3					
75	052110070	O-RING	リング	1					
76	011510860	BOLT	ボルト	1					
77	385891114	TUBE ; COLGATE	チューブ ; コルゲート	1					
78	385891118	TUBE ; COLGATE	チューブ ; コルゲート	1					
79	023100006	NUT	ナット	1					
80	023100008	NUT	ナット	1					
81	399113650	CLAMP	クランプ	1					

FIG.226 コントロールバルブ
CONTROL VALVE



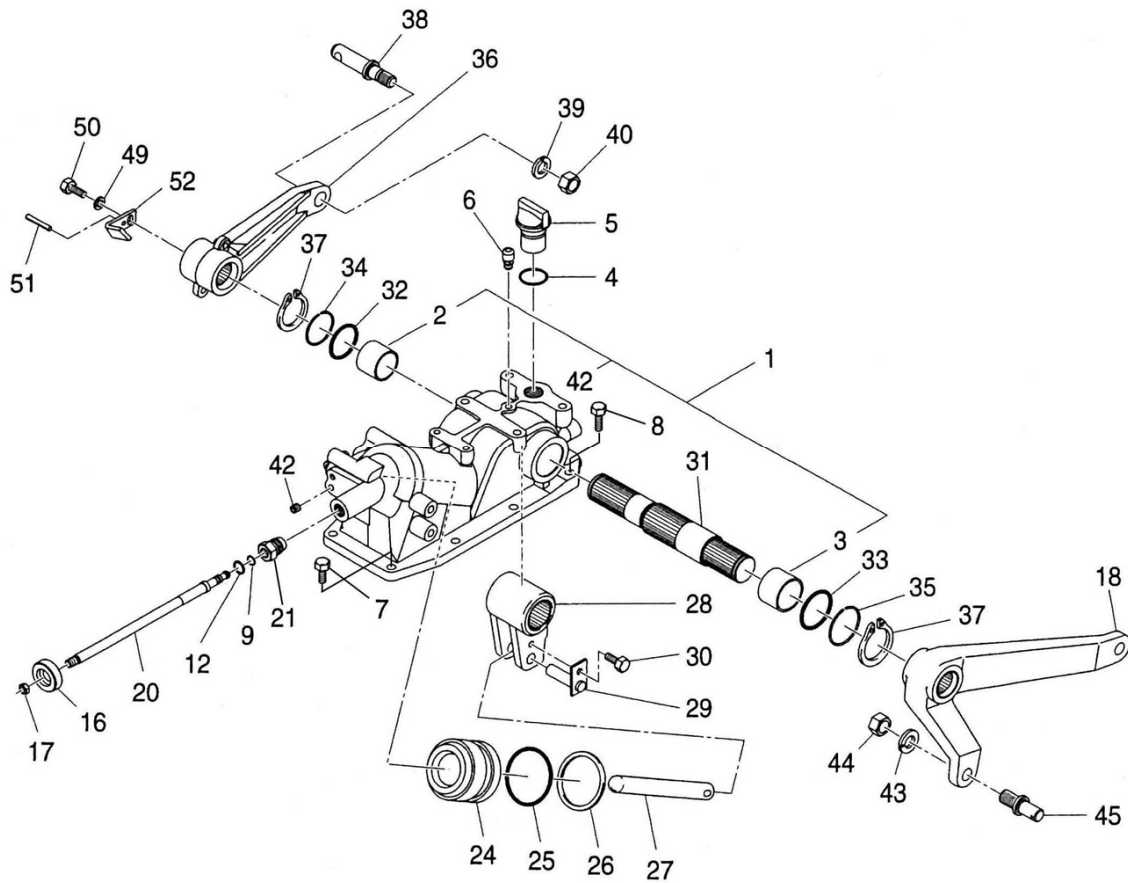
見出番号 KeyNo	部品番号 Parts No	部品名称 Part Name		台当個数 Q'ty		互換性	適応号機 Application	型寸 Description	備考 Remarks
				GT240					
1	340016503	CONTROL VALVE ASSY	コントロールバルブ ASSY		1				
2	340980150	CHECK VALVE ASSY	チェックバルブ ASSY		1				
3	340980140	SAFETY VALVE ASSY	セーフティバルブ ASSY		1				
4	052100140	O-RING	Oリング		3				
5	052110070	O-RING	Oリング		1				
6	048100008	STEEL BALL	コウキユウ		1				
7	048100007	STEEL BALL	コウキユウ		1				
8	340980130	RELIEF VALVE ASSY	リリーフバルブ ASSY		1				
9	064400010	PLUG	プラグ		2				
10	010700616	BOLT	ボルト		5				
11	052110120	O-RING	Oリング		3				
12	036500030	SNAP RING	スナップリング		1				
13	064400020	PLUG	プラグ		2				
14	052410060	O-RING	Oリング		1				
15	340980190	STOPPER KIT	ストッパ-KIT		1				
16	340980270	OIL SEAL	オイルシール		1				
17	340980260	DUST SEAL	ダストシール		1				
18	340980250	SEAL KIT	シール KIT		1				

FIG.227 油圧シリンダケース
HYDRAULIC CYLINDER CASE



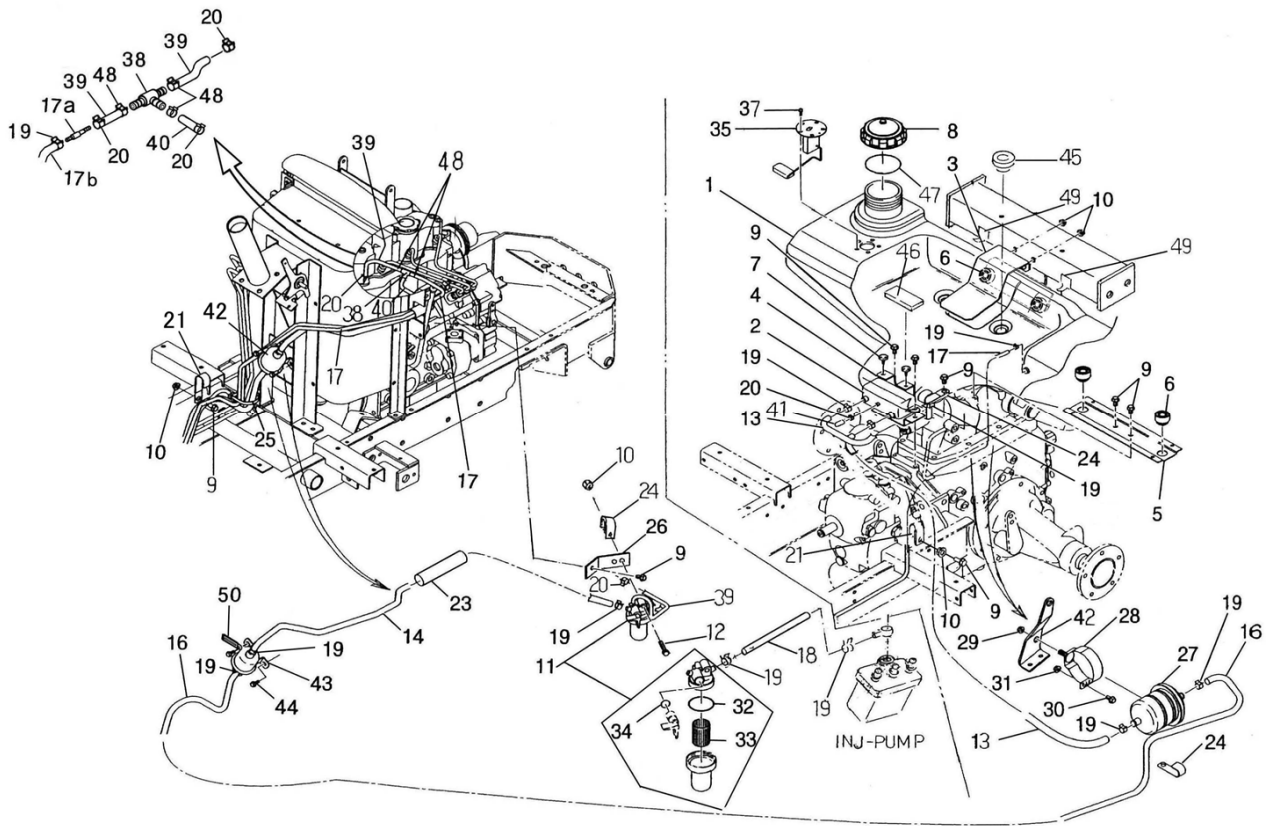
見出番号 KeyNo	部品番号 Parts No	部品名称 Part Name		台当個数 Qty	互換性	適応号機 Application	型寸 Description	備考 Remarks
				GT240				
1	344081402	CASING ASSY	ケーシング ASSY	1				
2	398510340	BUSH ; Φ35 × 30	ブッシュ ; Φ35 × 30	1				
3	398510030	BUSH ; Φ40 × 30	ブッシュ ; Φ40 × 30	1				
4	052100280	O-RING	Oリング	1				
5	398430560	PLUG	プラグ	1				
6	340710030	BREATHER	ブリーザ	1				
7	011511030	BOLT	ボルト	6				
8	011511035	BOLT	ボルト	2				
9	052110070	O-RING	Oリング	1				
12	052100120	O-RING	Oリング	1				
16	398180332	GRIP	グリップ	1				
17	020700010	NUT	ナット	1				
18	344111270	LIFT ARM	リフトアーム	1				
20	340170960	VALVE	バルブ	1				
21	340190420	GUIDE	ガイド	1				
24	344760440	PISTON	ピストン	1				
25	052110600	O-RING	Oリング	1				
26	344940020	BUCK UP RING :P60	バックアップリング :P60	1				
27	344770370	PISTON ROD	ピストンロッド	1				
28	344810281	ARM	アーム	1				
29	399600550	PIN COMPL	ピン COMPL	1				
30	011510816	BOLT	ボルト	1				
31	344830490	ARM SHAFT	ユアツアームシャフト	1				
32	052300350	O-RING	Oリング	1				
33	052300400	O-RING	Oリング	1				
34	398211460	SPRING	スプリング	1				
35	398210920	SPRING	スプリング	1				
36	344111290	LIFT ARM	リフトアーム	1				
37	036100035	SNAP RING	スナップリング	2				
38	344140121	PIN	ピン	2				
39	027100016	SPRING WASHER	スプリングワッシャ	2				
40	021000016	NUT	ナット	2				
42	064400010	PLUG	プラグ	3				
43	027100016	SPRING WASHER	スプリングワッシャ	1				
44	021000016	NUT	ナット	1				

FIG.227 油圧シリンダケース
HYDRAULIC CYLINDER CASE



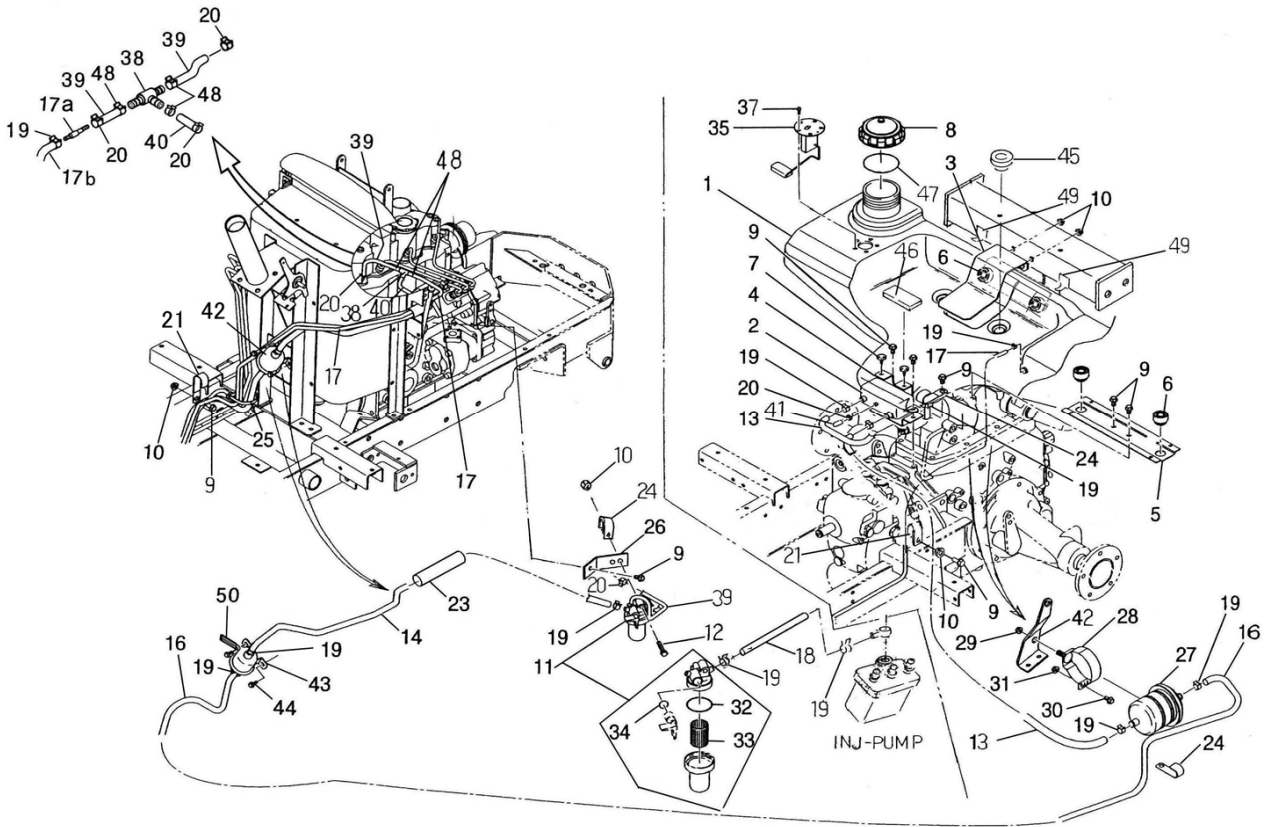
見出番号 KeyNo	部品番号 Parts No	部品名称 Part Name		台当個数 Q'ty		互換性	適応号機 Application	型寸 Description	備考 Remarks
				GT240					
45	344140200	PIN	ピン	1					
49	026100008	WASHER	ワッシャ	1					
50	011510816	BOLT	ボルト	1					
51	030300520	SPRING PIN	スプリングピン	1					
52	344320101	PLATE	プレート	1					

FIG.228 フュエルタンク
FUEL TANK



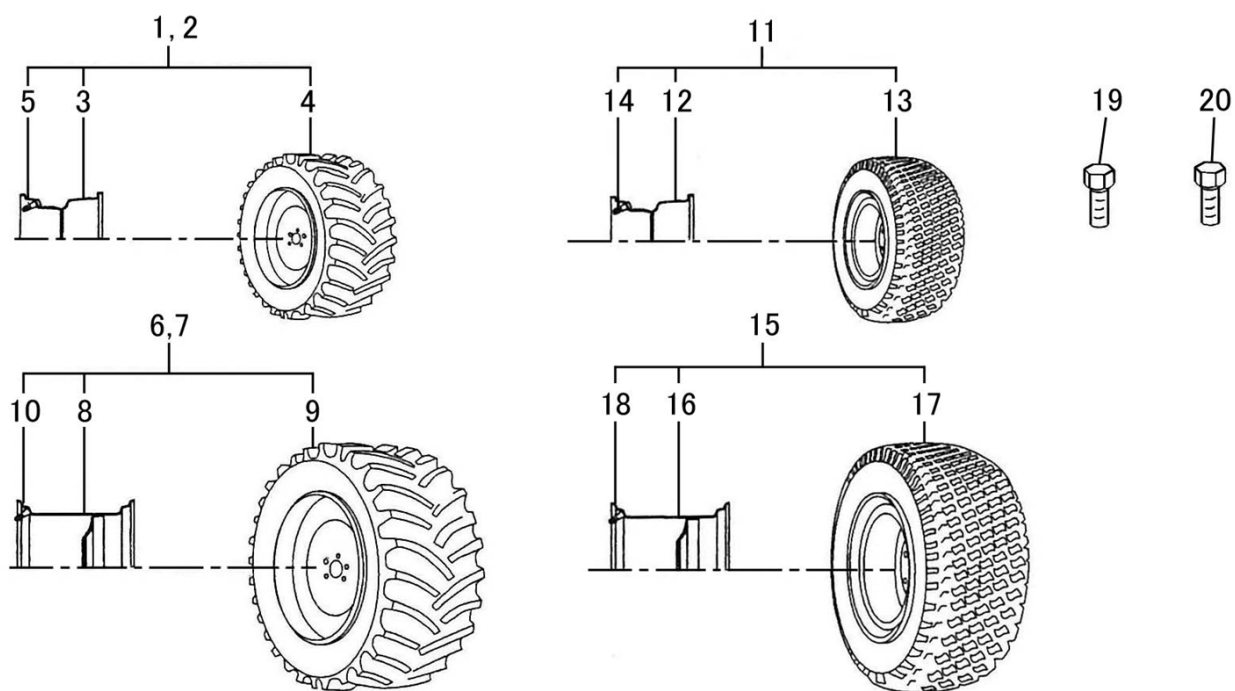
見出番号 KeyNo	部品番号 Parts No	部品名称 Part Name		台当個数 Qty	互換性	適応号機 Application	型寸 Description	備考 Remarks
				GT240				
1	360102231	TANK	フュエルタンク	1				
2	360111070	TANK	フュエルタンク:リザーブ	1				
3	360501380	HOLDER:TANK	ホルダ ; タンク	1				
4	360501390	HOLDER:TANK	ホルダ ; タンク	1				
5	360510950	HOLDER	ホルダ	1				
6	398110501	RUBBER	ゴム	4				
7	398110110	RUBBER	ゴム	2				
8	360300140	FUEL CAP	フュエルキャップ	1				
9	010800816	BOLT	ホルト	8				
10	023100008	NUT	ナット	5				
11	360700231	FUEL FILTER	フュエルフィルタ	1				
12	011510845	BOLT	ホルト	1				
13	360771270	FUEL PIPE ; 330	フュエルパイプ ; 330	2				
14	360771000	FUEL PIPE ; 500	フュエルパイプ ; 500	1				
16	360771020	FUEL PIPE	フュエルパイプ	1				
17	360771480	HOSE ; 2030	ホース ; 2030	1				
17a	360140500	CONNECTOR	コネクタ	1				
17b	360771480	FUEL PIPE	フュエルパイプ	1				
18	360771430	FUEL PIPE:L150	フュエルパイプ:L150	1				
19	067200120	HOSE CLIP	ホースクリップ	12				
20	067200078	HOSE CLIP	ホースクリップ	4				
21	399113650	CLAMP	クランプ	2				
23	385891118	SERVICE PARTS	コルゲートチューブ	2				
24	399113340	CLAMP	クランプ	3				
25	398750220	BAND	バンド	1				
26	360560300	FILTER STAY	フィルタステイ	1				
27	360720070	FUEL FILTER	フュエルフィルタ	1				
28	460150030	HOLDER	ホルダ	1				
29	023100006	NUT	ナット	1				
30	010110625	BOLT	ホルト	1				
31	020100006	NUT	ナット	1				
32	052100400	O-RING	Oリング	1				
33	360720020	ELEMENT	エレメント	1				
34	052100100	O-RING	Oリング	1				
35	385280230	FUEL GAUGE	フュエルゲージ	1				

FIG.228 フュエルタンク
FUEL TANK



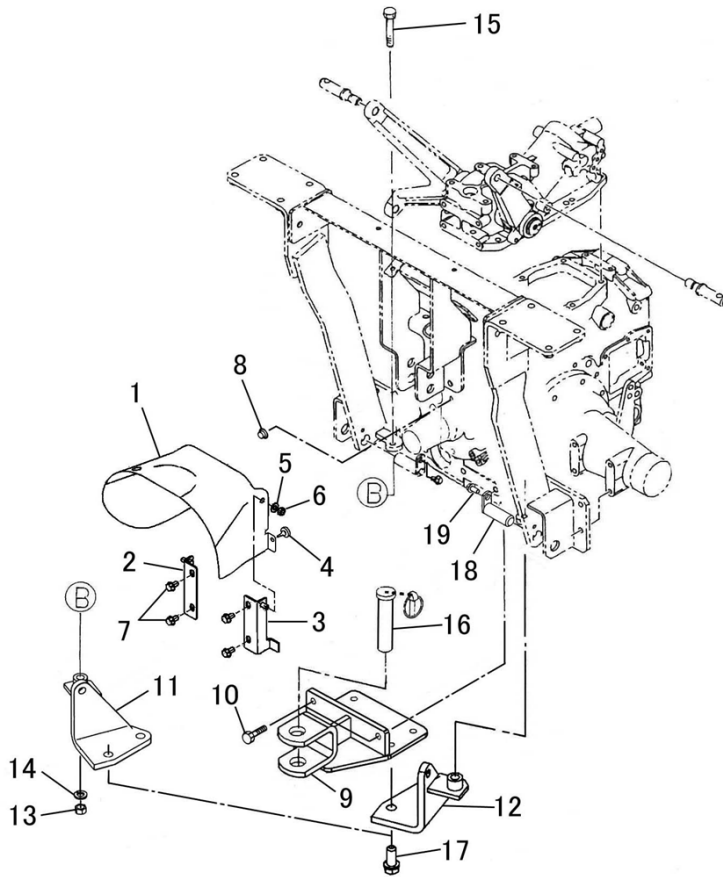
見出番号 KeyNo	部品番号 Parts No	部品名称 Part Name		台当個数 Q'ty		互換性	適応号機 Application	型寸 Description	備考 Remarks
				GT240					
37	015140512	SCREW	スクリュー	5					
38	198480240	CONNECTOR	コネクタ	1					
39	068204112	FUEL HOSE	フュエルホース	2					
40	068204035	HOSE	フューエルホース	1					
41	131646010	CAP	キャップ	1					
42	324510830	SHIFT GUIDE ; STAY	シフトガイド	1					
43	360800040	FUEL PUMP	フュエルポンプ	1					
44	010800612	BOLT	ボルト	2					
45	398115960	RUBBER	ゴム	2					
46	398122201	RUBBER	ゴム	1					
47	052100280	O-RING	Oリング	1					
48	067200086	HOSE CLIP	ホースクリップ	3					
49	399112851	CLAMP	クランプ	2					
50	399113630	CLAMP	クランプ	1					

FIG.229 フロント&リヤホイール
FRONT & REAR WHEELS



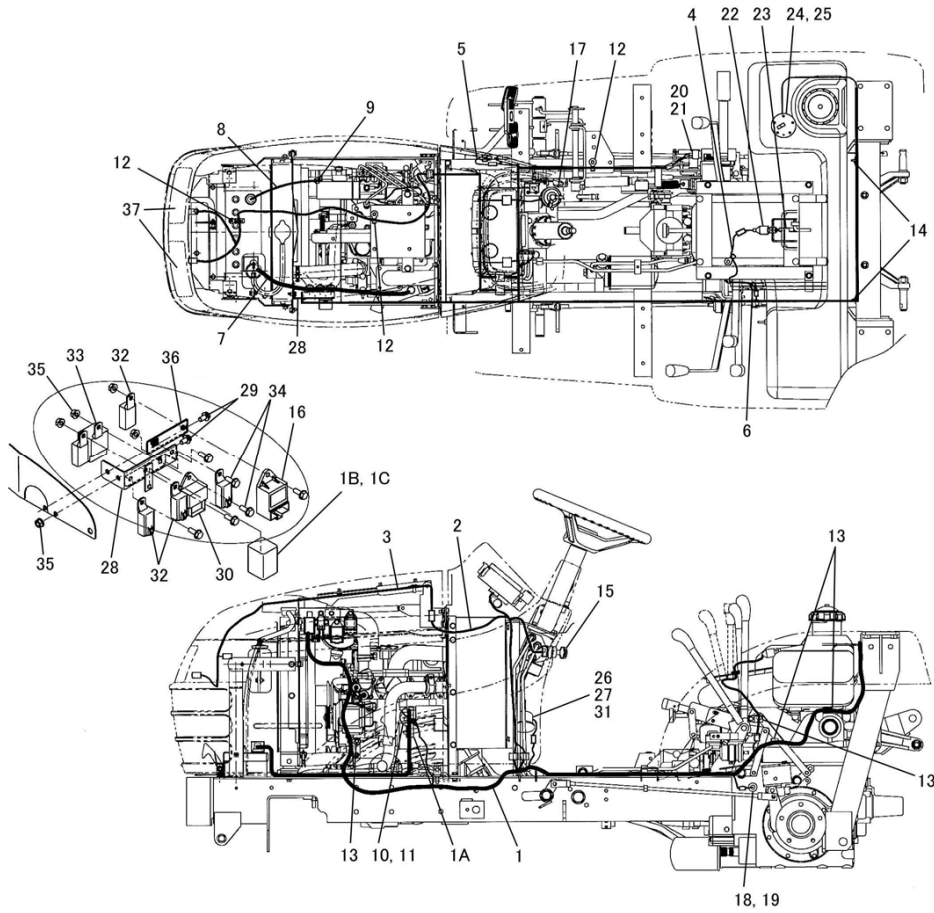
見出番号 KeyNo	部品番号 Parts No	部品名称 Part Name		台当個数	互換性	適応号機 Application	型寸 Description	備考 Remarks
				Qty				
1	336036240	FRONT WHEEL ASSY	フロントホイールASSY:L	1				
2	336036270	FRONT WHEEL ASSY	フロントホイールASSY:R	1				
3	336103870	DISC WHEEL	ディスクホイール	2				
4	336132970	TIRE:18X8.50-8 R4	タイヤ:18X8.50-8 R4	2				
5	336150090	VALVE ASSY	バルブ ASSY	2				
6	336019910	WHEEL ASSY	リヤホイールASSY:L	1				
7	336019940	WHEEL ASSY	リヤホイールASSY:R	1				
8	336103890	DISC WHEEL	ディスクホイール	2				
9	336132990	TIRE:26X12.0-12 R4	タイヤ:26X12.0-12 R4	2				
10	336150090	VALVE ASSY	バルブ ASSY	2				
11	336036570	TURF	フロントホイールASSY:ターフ	2				
12	336103870	DISC WHEEL	ディスクホイール	2				
13	336133180	TIRE:18X8.50-8TURF	タイヤ:18X8.50-8 ターフ	2				
14	336150090	VALVE ASSY:TR412	バルブ ASSY:TR412	2				
15	336020210	TURF	リヤホイールASSY:ターフ	2				
16	336103890	DISK WHEEL	ディスクホイール	2				
17	336133190	TIRE:26X12.0-12 TURF	タイヤ:26X12.00-12 ターフ	2				
18	336150090	VALVE ASSY:TR412	バルブ ASSY:TR412	2				
19	010109583	BOLT :1/2-20UNF	ボルト :1/2-20UNF	10				
20	010109606	BOLT:7/16-20UNF	ボルト:7/16-20UNF	10				

FIG.230 三点ヒッチ
THREE POINTS LINKAGE



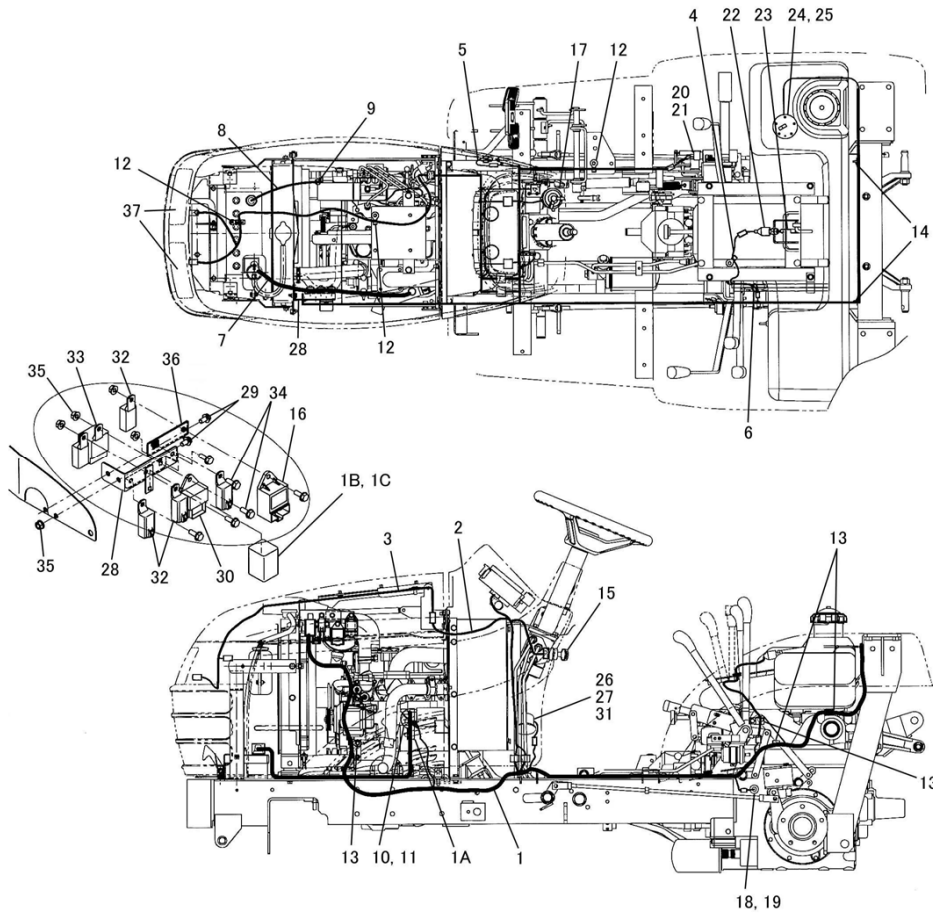
見出番号 KeyNo	部品番号 Parts No	部品名称 Part Name		台当個数	互換性	適応号機 Application	型寸 Description	備考 Remarks
				Q'ty				
1	378107160	GUARD ; PTO	ガード ; PTO	1				
2	378352721	BRACKET	ガード ; ササエ ; L	1				
3	378352731	BRACKET	ガード ; ササエ ; R	1				
4	398110110	RUBBER	ゴム	2				
5	026100008	WASHER	ワッシャ	2				
6	022300008	NUT	ナット ; U	2				
7	010800814	BOLT	ボルト	4				
8	398460020	BLANK PLUG	プラグ ; M8	2				
9	370651900	HITCH:DRAWBER	ヒッチ:ローバ	1				
10	011511235	BOLT	ボルト	2				
11	370602100	BRACKET	スタビライザブラケット ; L	1				
12	370602120	BRACKET	スタビライザブラケット ; R	1				
13	020900010	NUT	ナット	2				
14	027100010	SPRING WASHER	スプリングワッシャ	2				
15	010311045	BOLT	ボルト	2				
16	370901061	PIN COMPL	ピン COMPL	1				
17	011511240	BOLT	ボルト	4				
18	370901140	PIN	ピン	2				
19	010800816	BOLT	ボルト	2				

FIG.231 配線, 電装品
WIRING, ELECTRICAL PARTS



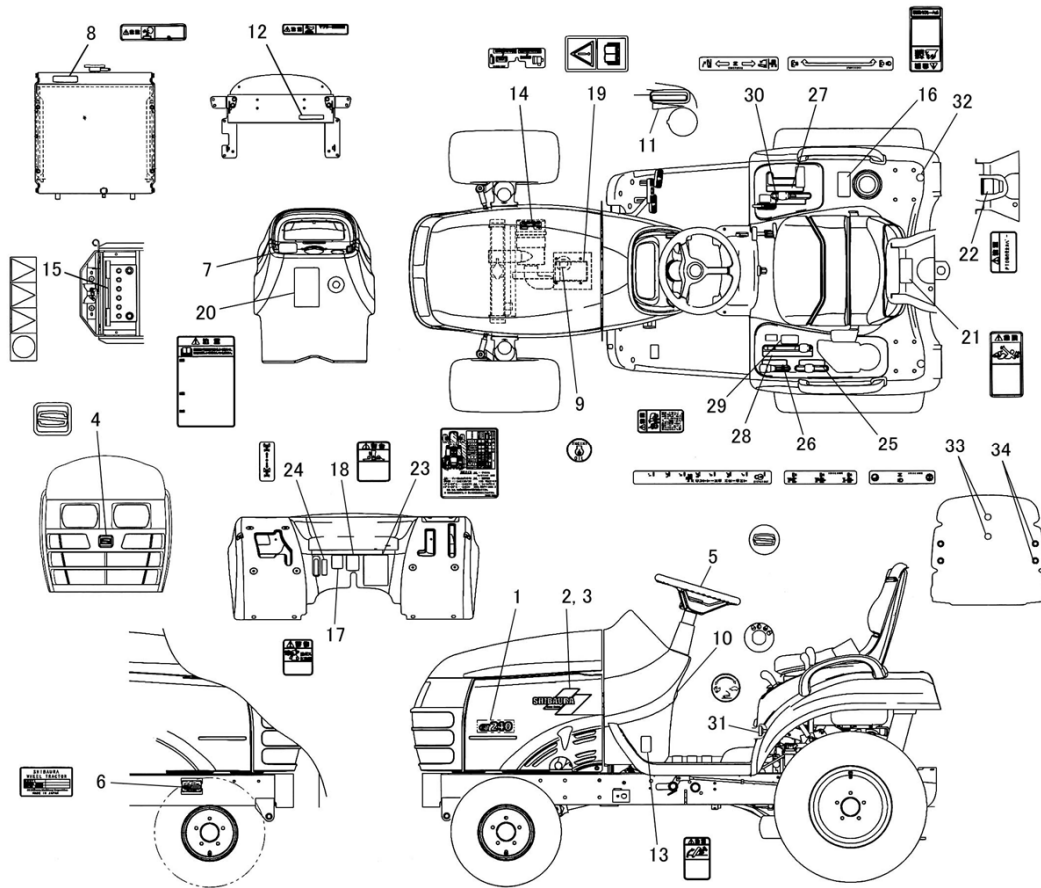
見出番号 KeyNo	部品番号 Parts No	部品名称 Part Name		台当個数 Q'ty		互換性	適応号機 Application	型寸 Description	備考 Remarks
				GT240					
1	385613410	WIRE HARNESS ; MAIN	ワイヤハーネス:メイン	1					
1A	385410230	FUSE ; 40A	スローブローヒューズ	1					
1B	385410090	FUSE ; 15A	ヒューズ	1					
1C	385410210	FUSE ; 25A	ヒューズ	1					
2	385613400	WIRE HARNESS	ワイヤハーネス:パネル	1					
3	385612520	WIRE HARNESS	ワイヤハーネス:ヘッドライト	1					
4	385613420	SW	ワイヤハーネス:シートSW	1					
5	385604070	WIRE HARNESS	ワイヤハーネス	1					
6	398110100	RUBBER	ゴム	1					
7	385650820	BATTERY CABLE	バッテリーケーブル ; +	1					
8	385650680	BATTERY CABLE	バッテリーケーブル ; -	1					
9	010800816	BOLT	ボルト	1					
10	398119870	RUBBER	ゴム:セルモータ	1					
11	023100008	NUT	ナット	1					
12	399113200	CLAMP	クランプ	3					
13	399113340	CLAMP	クランプ	4					
14	399112851	CLAMP	クランプ	2					
15	385202110	SWITCH ASSY	スイッチASSY:スタータ	1					
16	385870640	CONTROLLER	コントローラ	1					
17	385202660	SWITCH ASSY	スイッチASSY:コンポジション	1					
18	385200731	SWITCH ASSY	スイッチASSY	1					
19	025100014	SEAL WASHER	シールワッシャ	1					
20	385200891	SWITCH ASSY	スイッチ ASSY:セーフティ	1					
21	385240038	NUT	ナット	1					
22	485220181	SWITCH ASSY	スイッチ ASSY	1					
23	398211880	SPRING	スプリング	1					
24	385280230	FUEL GAUGE	フェルゲージ	1					
25	015140512	SCREW	スクリュー	5					
26	360800040	FUEL PUMP	フェルポンプ	1					
27	010800612	BOLT	ボルト	2					
28	385953520	BRACKET	ブラケット ; リレー	1					
29	010800616	BOLT	ボルト	2					
30	385870301	CONTROLLER ; GLOW	コントローラ:タイマー	1					
31	399113630	CLAMP	クランプ	1					
32	385230300	FLASHER UNIT	リレー	5					

FIG.231 配線, 電装品
WIRING, ELECTRICAL PARTS



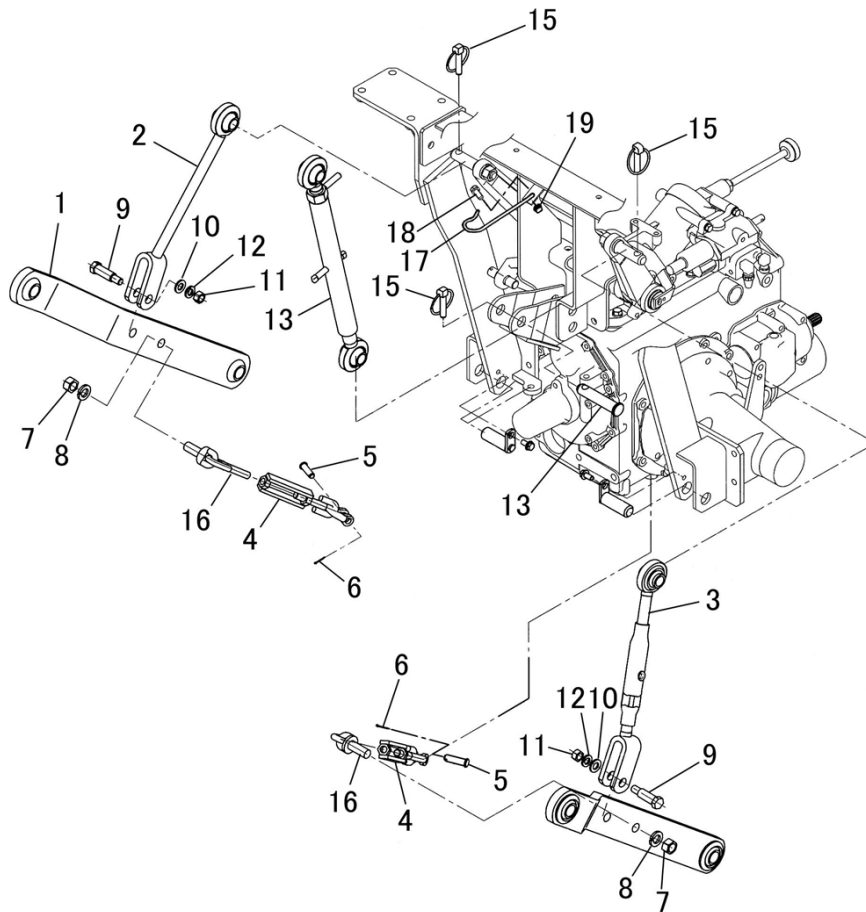
見出番号 KeyNo	部品番号 Parts No	部品名称 Part Name		台当個数 Q'ty		互換性	適応号機 Application	型寸 Description	備考 Remarks
				GT240					
33	385230250	FLASHER UNIT	リレー	1					
34	010800616	BOLT	ボルト	5					
35	022400006	U-NUT	ナット; Uナット	5					
36	385953780	BRACKET	ブラケット; リレー	1					
37	385102010	HEAD LAMP ASSY; UK	ランプ ASSY; ヘッド UK	2					

FIG.232 ネームプレート
NAME PLATE



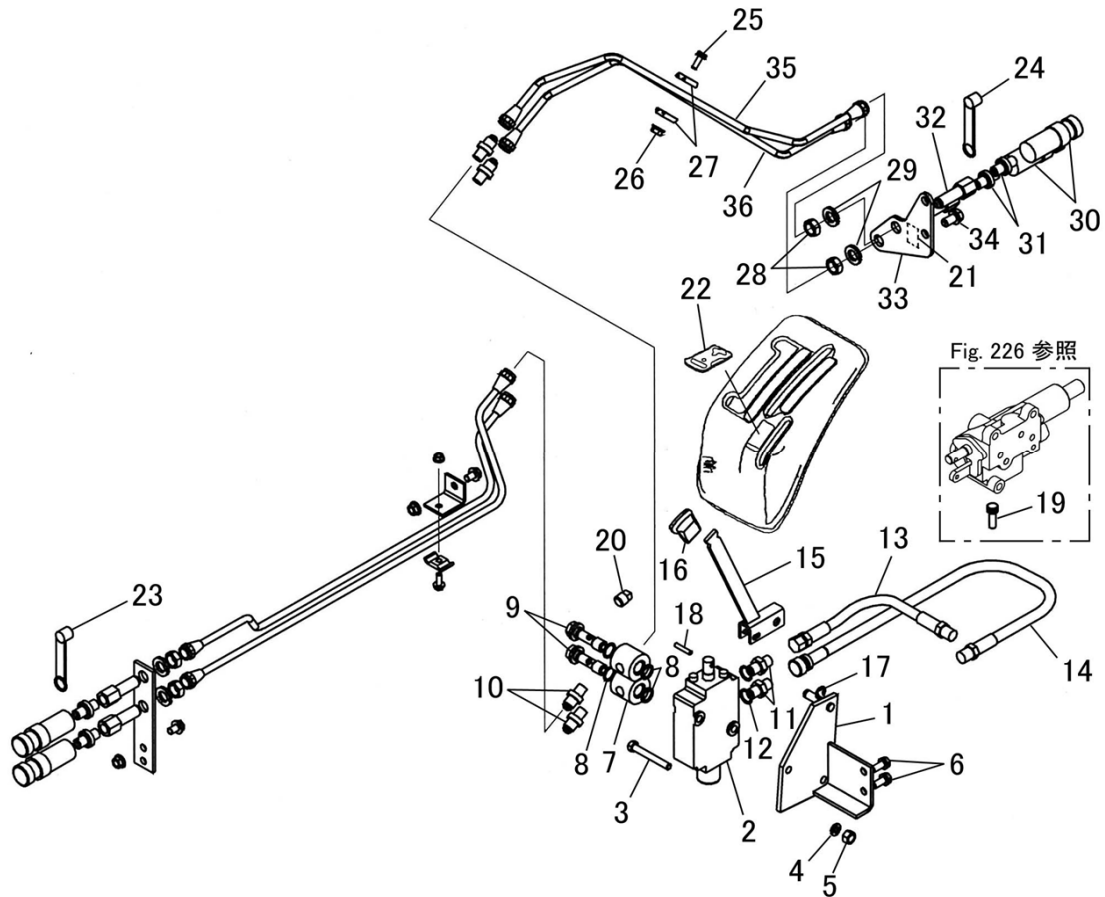
見出番号 KeyNo	部品番号 Parts No	部品名称 Part Name	台当個数 Q'ty		互換性	適応号機 Application	型寸 Description	備考 Remarks
			GT240					
1	390124640	NAME PLATE	2					
2	A90110150	SHIBAURA MARK	1					
3	A90110140	SHIBAURA MARK	1					
4	390101290	NAME PLATE	1					
5	390101310	NAME PLATE	1					
6	390292831	NAME PLATE	1					
7	390199640	CAUTION PLATE	1					
8	390196100	CAUTION PLATE	1					
9	390230220	INDICATING PLATE	1					
10	390197280	CAUTION PLATE	1					
11	390430290	INDICATING PLATE	1					
12	390296090	CAUTION PLATE	1					
13	390199660	CAUTION PLATE	1					
14	390198940	CAUTION PLATE	1					
15	490992480	CAUTION MARK	1					
16	390196030	CAUTION PLATE	1					
17	390196110	CAUTION PLATE	1					
18	390196140	CAUTION PLATE	1					
19	390197900	CAUTION PLATE	1					
20	390196080	CAUTION PLATE	1					
21	390196040	CAUTION PLATE	1					
22	390196070	CAUTION PLATE	1					
23	390211910	LUBRICATION CHART	1					
24	390173871	INDICATING PLATE	1					
25	390174181	INDICATING PLATE	1					
26	390174191	INDICATING PLATE	1					
27	390174201	INDICATING PLATE	1					
28	390174212	INDICATING PLATE	1					
29	390199630	CAUTION PLATE	1					
30	390372542	INDICATING PLATE	1					
31	390372471	INDICATING PLATE	1					
32	390199650	CAUTION PLATE	4					
33	390198570	CAUTION PLATE	2					
34	398460040	BLANK PLUG	4					

FIG.233 三点ヒッチKIT(オプション)
THREE POINT LINKAGE KIT (OPTION)



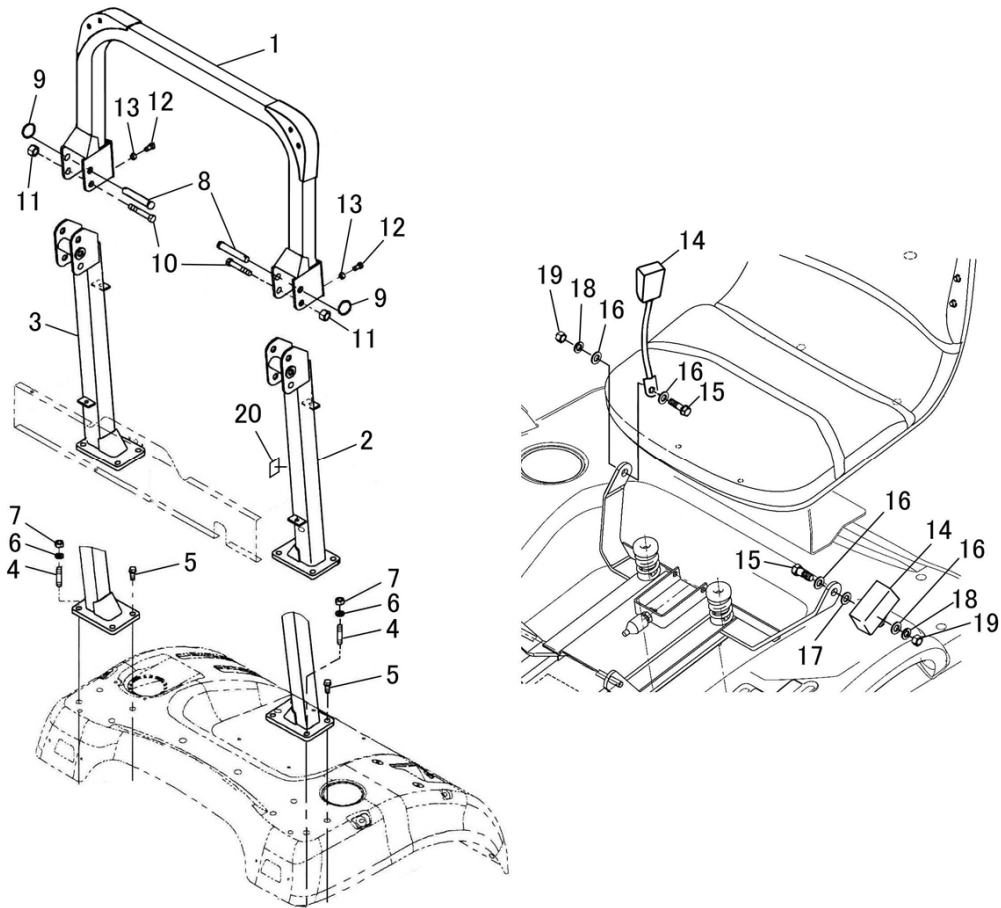
見出番号 KeyNo	部品番号 Parts No	部品名称 Part Name		台当個数 Q'ty	互換性	適応号機 Application	型寸 Description	備考 Remarks
				GT240				
1	370101791	LOWER LINK	ロウリンク	1				
2	370202741	LIFT LOD ; LH	リフトロッド ; L	2				
3	370011672	LIFT LOD ASSY ; R	リフトロッド ASSY ; R	1				
4	370050380	TURNBUCKLE	ターンバックル	1				
5	370911310	PIN	ピン	2				
6	030103225	SPLIT PIN	スプリットピン	2				
7	021000016	NUT	ナット	2				
8	027100016	SPRONG WASHER	スプリングワッシャ	2				
9	370910990	PIN	ピン	2				
10	026100012	WASHER	ワッシャ	2				
11	020900012	NUT	ナット	2				
12	027100012	SPRING WASHER	スプリングワッシャ	2				
13	370011683	LIFT ROD ASSY	リフトロッド ASSY	1				
14	370911000	PIN	ピン	1				
15	370900030	PIN	ピン	3				
16	370501130	STABILIZER	スタビライザ	2				
17	398216020	SPRING	スプリング	1				
18	010800825	BOLT	ホルト	1				
19	022300008	NUT	ナット	1				

FIG.234 サブバルブKIT(オプション)
REMOTO VALVE KIT (OPTION)



見出番号 KeyNo	部品番号 Parts No	部品名称 Part Name		台当個数 Q'ty	互換性	適応号機 Application	型寸 Description	備考 Remarks
				GT240				
1	340801940	BRACKET	ブラケット	1				
2	340016580	CONTROL VALVE ASSY	コントロールバルブASSY	1				
3	010310855	BOLT	ボルト; M8×20	2				
4	027100008	SPRING WASHER	スプリングワッシャ	2				
5	020900008	NUT	ナット; M8	2				
6	011510820	BOLT	ボルト; M8	2				
7	398481871	EYE	アイ; オイルパイプ	2				
8	052100150	O-RING	Oリング	4				
9	398481300	EYE BOLT	アイボルト; PF1/4	2				
10	340670970	ADAPTER	アダプタ; PT1/4	2				
11	340671730	ADAPTER	アダプタ	2				
12	052100110	O-RING	Oリング	2				
13	340691810	OIL HOSE	オイルホース	1				
14	340693180	OIL HOSE	オイルホース	1				
15	340107030	LEVER	コントロールレバー	1				
16	398180720	GRIP	グリップ	1				
17	036800008	SNAP RING	スナップリング	1				
18	030300525	SPRING PIN	スプリングピン	1				
19	340170980	VALVE	バルブ	1				
20	064500020	PLUG	プラグ	2				
21	390372610	DECAL	エアツジマーク	1				
22	390372630	DECAL	エアツレバーマーク	1				
23	390372630	DUST CAP; FEMALE	ダストキャップ; 3/8 メス	1				
24	340490252	DUST CAP; MALE	ダストキャップ; 3/8 オス	1				
25	010800630	BOLT	ボルト; M6×30	1				
26	023100006	NUT	ナット; M6	1				
27	399100630	CLAMP	クランプ	2				
28	020800014	NUT	ナット	2				
29	027100014	SPRING WASHER	スプリングワッシャ	2				
30	340631220	JOINT ASSY	ジョイント ASSY	2				
31	340671970	ADAPTER	アダプタ	2				
32	340671381	ADAPTER	アダプタ	2				
33	340820571	PLATE	プレート	0				
34	011511030	BOLT	ボルト	2				
35	340709970	OIL PIPE	オイルパイプ	1				
36	340709981	OIL PIPE	オイルパイプ	1				

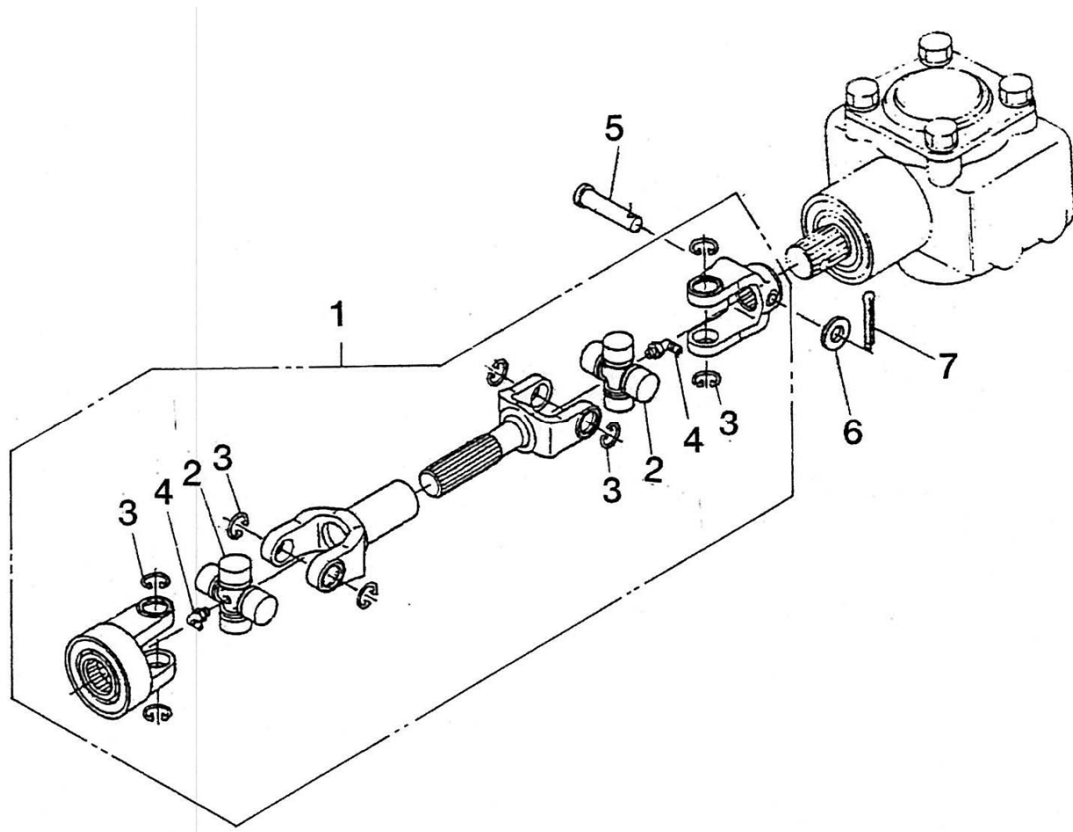
FIG.235 ヒヨケフレームKIT(オプション)
ROOF FRAME KIT (OPTION)



見出番号 KeyNo	部品番号 Parts No	部品名称 Part Name		台当個数 Q'ty	互換性	適応号機 Application	型寸 Description	備考 Remarks
				GT240				
1	378250480	FRAME ; ROPS UPPER	フレーム ; ウェ	1				
2	378308680	FRAME ; L	フレーム ; L.H	1				
3	378308940	FRAME ; R	フレーム ; R.H	1				
4	012111240	STUD BOLT	スタッドボルト	2				
5	011511240	BOLT	ボルト	6				
6	027100012	SPRING WASHER	スプリングワッシャ	2				
7	021010012	NUT	ナット	2				
8	370911320	PIN	ピン	2				
9	398213410	SPRING	スプリング	2				
10	010109506	BOLT	ボルト	2				
11	022409003	U-NUT	Uナット	2				
12	010311016	BOLT	ボルト	2				
13	020900010	NUT	ナット	2				
14	355850170	SEAT BELT	シートベルト	1				
15	010311030	BOLT	ボルト	2				
16	026100010	WASHER	ワッシャ	4				
17	026109037	WASHER	ワッシャ	1				
18	027100010	SPRING WASHER	スプリングワッシャ	2				
19	020900010	NUT	ナット	2				
20	390196190	CAUTION PLATE	コーションプレート	1				

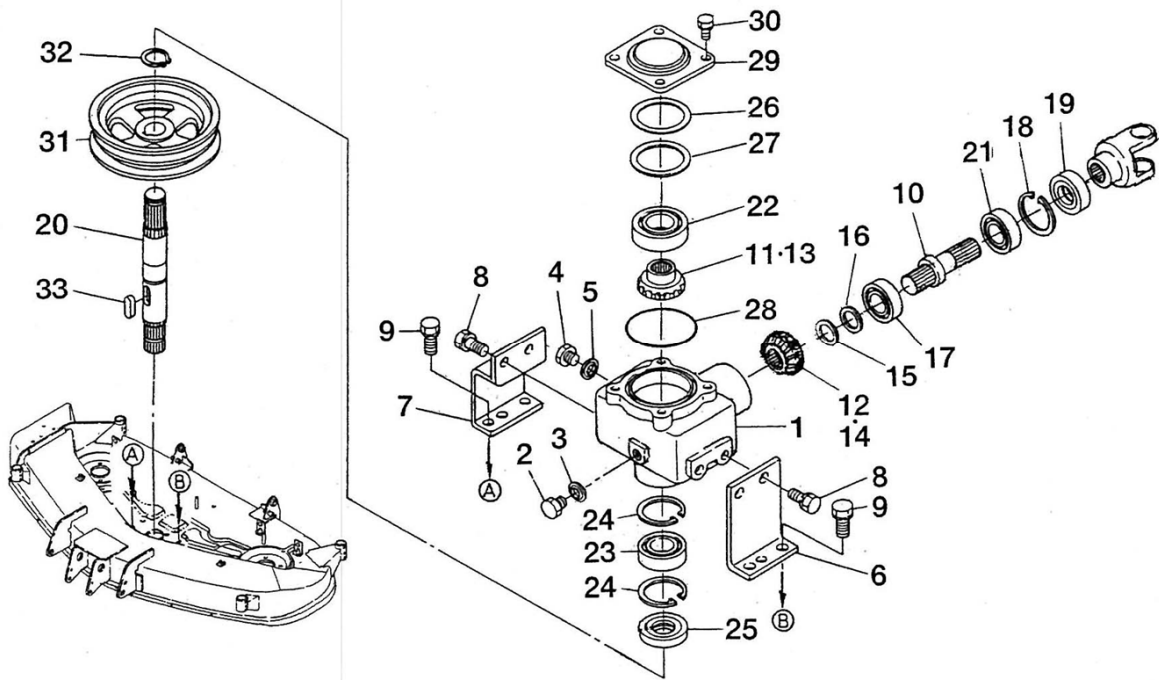
モア一編 (MOWER)

FIG.301 ユニバーサル ジョイント
UNIVERSAL JOINT



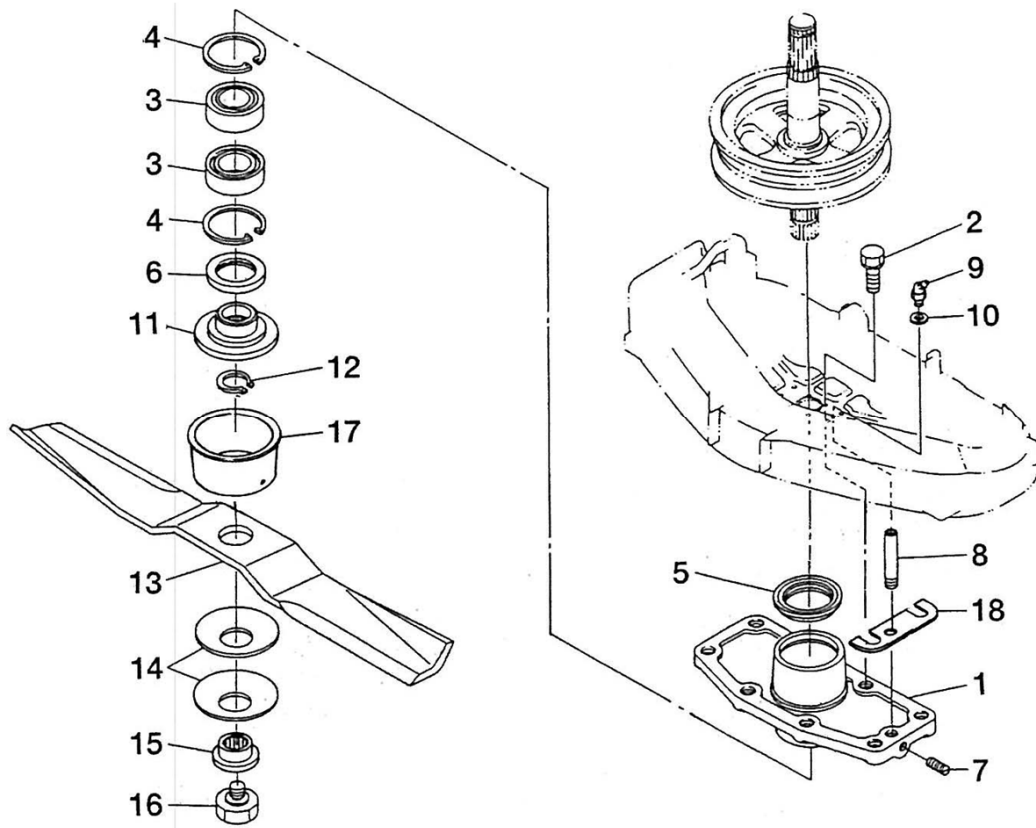
見出番号 KeyNo	部品番号 Parts No	部品名称 Part Name		台当個数	互換性	適応号機 Application	型 寸 Description	備 考 Remarks
				Qty				
1	697600300	UNI-JOINT ASSY	ユニバーサルジョイントASSY	60				
2	697720060	JOINT KIT	ジョイント KIT	1				
3	697720070	SNAP RING	スナップリング	2				
4	060640000	GREASE NIPPLE	グリースニップル	8				
5	031310845	PIN	ピン	2				
6	026100008	WASHER	ワッシャ	1				
7	030102018	SPLIT PIN	スプリットピン	1				

FIG.302 ギヤボックス; 入力軸
INPUT BEVEL



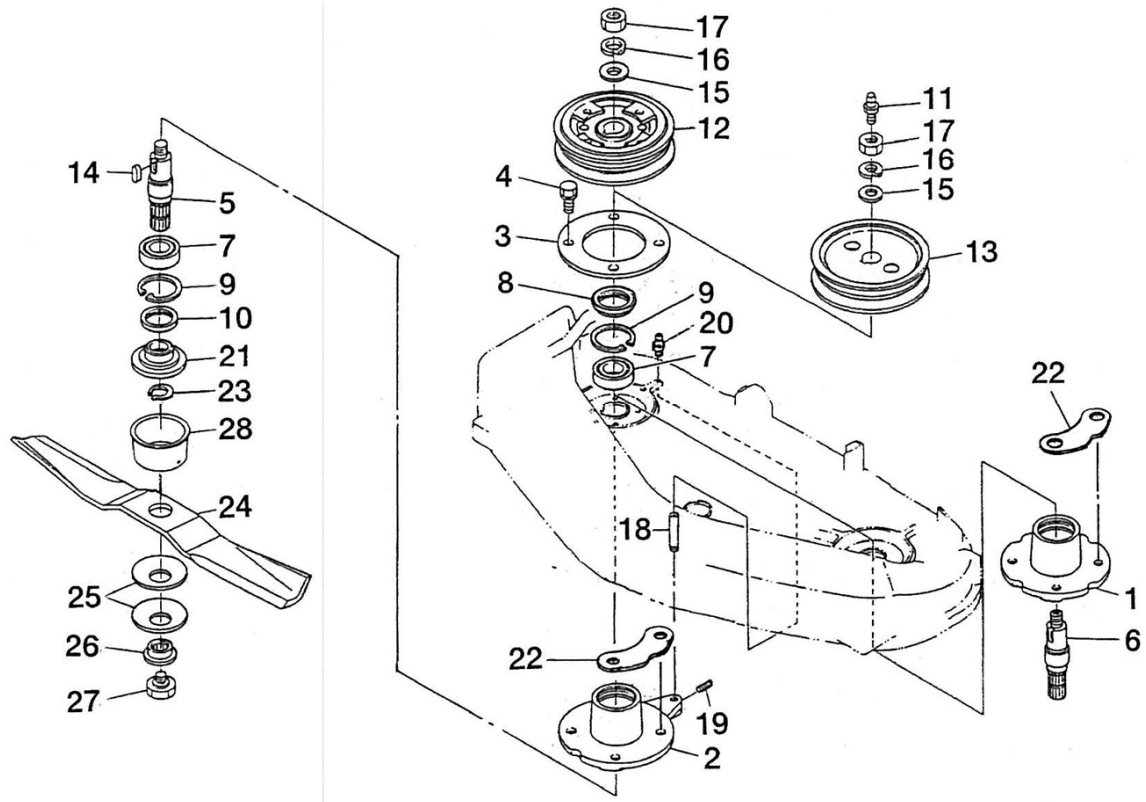
見出番号 KeyNo	部品番号 Parts No	部品名称 Part Name		台当個数	互換性	適応号機 Application	型寸 Description	備考 Remarks
				Qty				
1	610460440	GEAR BOX	ギヤボックス	60				
2	010311214	BOLT	ボルト	1				
3	025100012	WASHER, WITH RUBBER	ワッシャ	1				
4	010311214	BOLT	ボルト	1				
5	025100012	WASHER, WITH RUBBER	ワッシャ	1				
6	610560830	STAY ; LH	ステー	1				
7	610560840	STAY ; RH	ステー	1				
8	011511220	BOLT	ボルト	4				
9	011511230	BOLT	ボルト	4				
10	613270370	SHAFT, PINION	ピニオンシャフト	1				
11	613310250	GEAR, BEVEL ; 15T	ベベルギヤ					
12	613310240	GEAR, BEVEL ; 21T	ベベルギヤ					
13	613310230	GEAR, BEVEL ; 16T	ベベルギヤ	1				
14	613310220	GEAR, BEVEL ; 21T	ベベルギヤ	1				
15	699280030	SHIM ; 0.2	シム	1				
16	699280040	SHIM ; 0.3	シム	1				
17	040109149	BEARING, BALL	ボールベアリング	1				
18	036500052	SNAP RING	スナップリング	1				
19	050309029	SEAL, OIL	オイルシール	2				
20	613270390	SHAFT, BEVEL GEAR	ベベルギヤシャフト	1				
21	040106205	BEARING, BALL	ボールベアリング	1				
22	040109034	BEARING, BALL	ボールベアリング	1				
23	040106205	BEARING, BALL	ボールベアリング	1				
24	036500052	SNAP RING	スナップリング	1				
25	050309029	SEAL, OIL	オイルシール	1				
26	699280070	SHIM, 0.2	シム	1				
27	699280080	SHIM, 0.3	シム	1				
28	052400800	O-RING	O-リング	1				
29	610600260	CASE COVER	ケースカバー	1				
30	011510814	BOLT	ボルト	4				
31	630110820	PULLEY	プーリー	1				
32	036100025	CASE-CLIP, EXTERNAL	ケースクリップ	1				
33	034109091	KEY	キー	1				

FIG.303 ベアリングホルダ；センタ
BEARING HOLDER ; CENTER



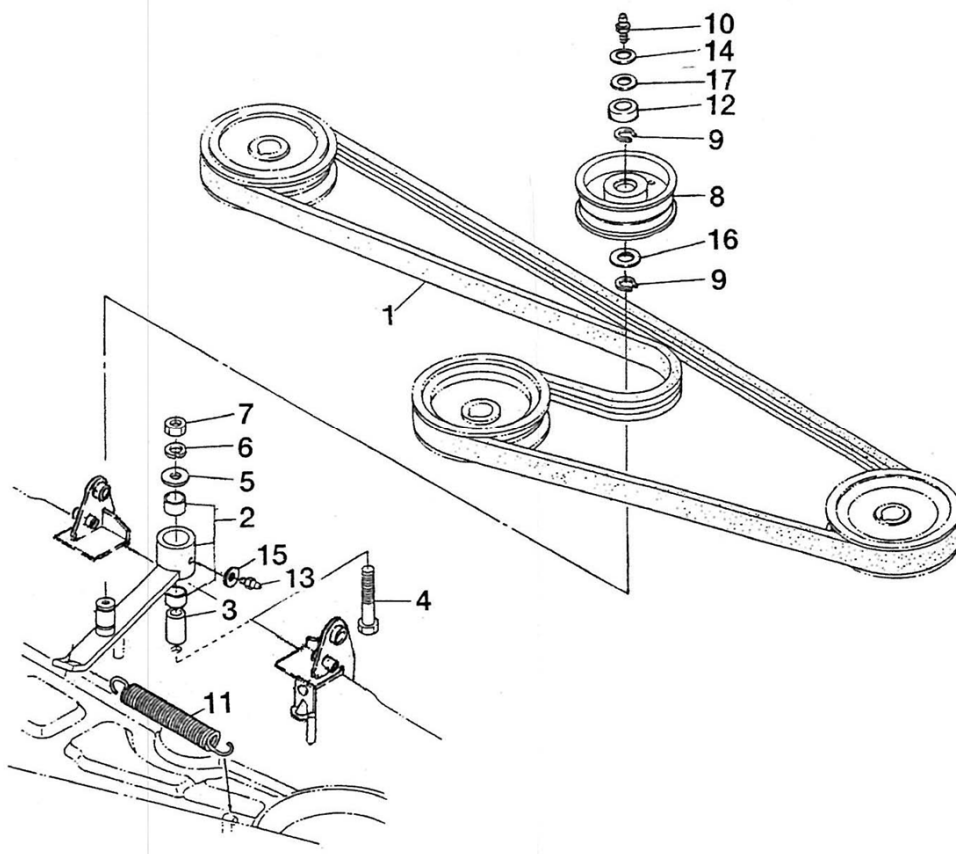
見出番号 KeyNo	部品番号 Parts No	部品名称 Part Name		台当個数	互換性	適応号機 Application	型寸 Description	備考 Remarks
				Qty				
1	610210680	HOLDER	ホルダ	60				
2	011511222	BOLT	ホルト	1				
3	040106205	BEARING, BALL	ボールベアリング	4				
4	036500052	CIR-CLIP, INTERNAL	Cクリップ	2				
5	050109018	SEAL, OIL	オイルシール	2				
6	050109019	SEAL, OIL	オイルシール	1				
7	699400050	PLUG	プラグ	1				
8	699680030	PIPE, EXTENSION	パイプ エクステンション	1				
9	060639002	NIPPLE, GREASE	グリースニップル	1				
10	699280020	SHIM, ADJUSTING	シム	1				
11	652220340	BOSS, BLADE	ホスブレード	1				
12	036100022	SNAP RING	スナップリング	1				
13	645310330	BLADE	ブレード	1				
14	699210050	RETAINER, BLADE	リテーナーブレード	2				
15	645370010	JOINT, BLADE BOSS	ジョイント ブレード ホス	1				
16	699400040	BOLT, LOCKING BLADE	ホルト	1				
17	638112130	COVER	カバー	1				
18	699280050	SHIM	シム	2				

FIG.304 ベアリングホルダ
BEARING HOLDER



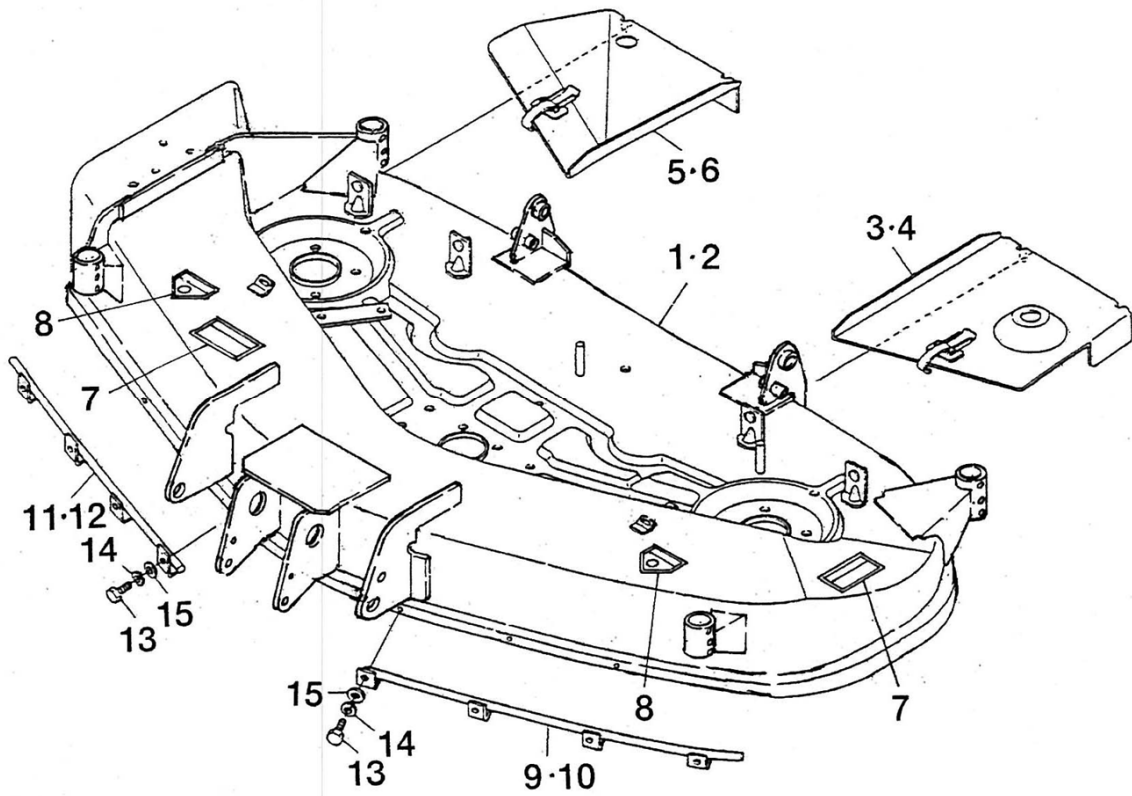
見出番号 KeyNo	部品番号 Parts No	部品名称 Part Name		台当個数	互換性	適応号機 Application	型寸 Description	備考 Remarks
				Qty				
1	610210700	HOLDER	ホルダ	60				
2	610210660	HOLDER, PULLEY RH	ホルダプーリー RH	1				
3	610160560	HOLDER	ホルダ	2				
4	011511225	BOLT	ホルト	8				
5	613460500	SHAFT, BLADE RH	シャフト ブレード RH	1				
6	613460490	SHAFT, BLADE LH	シャフト ブレード LH	1				
7	040106205	BEARING, BALL	ボールベアリング	4				
8	050109018	SEAL, OIL	オイルシール	2				
9	036500052	SNAP RING	スナップリング	4				
10	050109019	SEAL, OIL	オイルシール	2				
11	060610000	NIPPLE, GREASE	グリースニップル	1				
12	630110830	PULLEY ; SIDE RH	プーリーサイド RH	1				
13	630110850	PULLEY ; SIDE LH	プーリーサイド LH	1				
14	034109090	KEY	キー	2				
15	699340050	PLUG	プラグ	2				
16	027100016	WASHER, SPRING	スプリングワッシャー	2				
17	020900016	NUT	ナット	2				
18	699680030	PIPE, EXTENSION	パイプ エクステンション	1				
19	699400050	SCREW, SET	スクレセット	1				
20	060610000	NIPPLE, GREASE	グリースニップル	1				
21	652220340	BOSS, BLADE	ボス ブレード	2				
22	699280060	SHIM	シム	2				
23	036100022	SNAP RING	スナップリング	2				
24	645310330	BLADE	ブレード	2				
25	699210050	SNAP RING	スナップリング	4				
26	645370010	JOINT, BLADE BOSS	ジョイント ブレード ボス	2				
27	699400040	BOLT, LOCKING BLADE	ホルト	2				
28	638112240	COVER	カバー	2				

FIG.305 テンション
TENSION



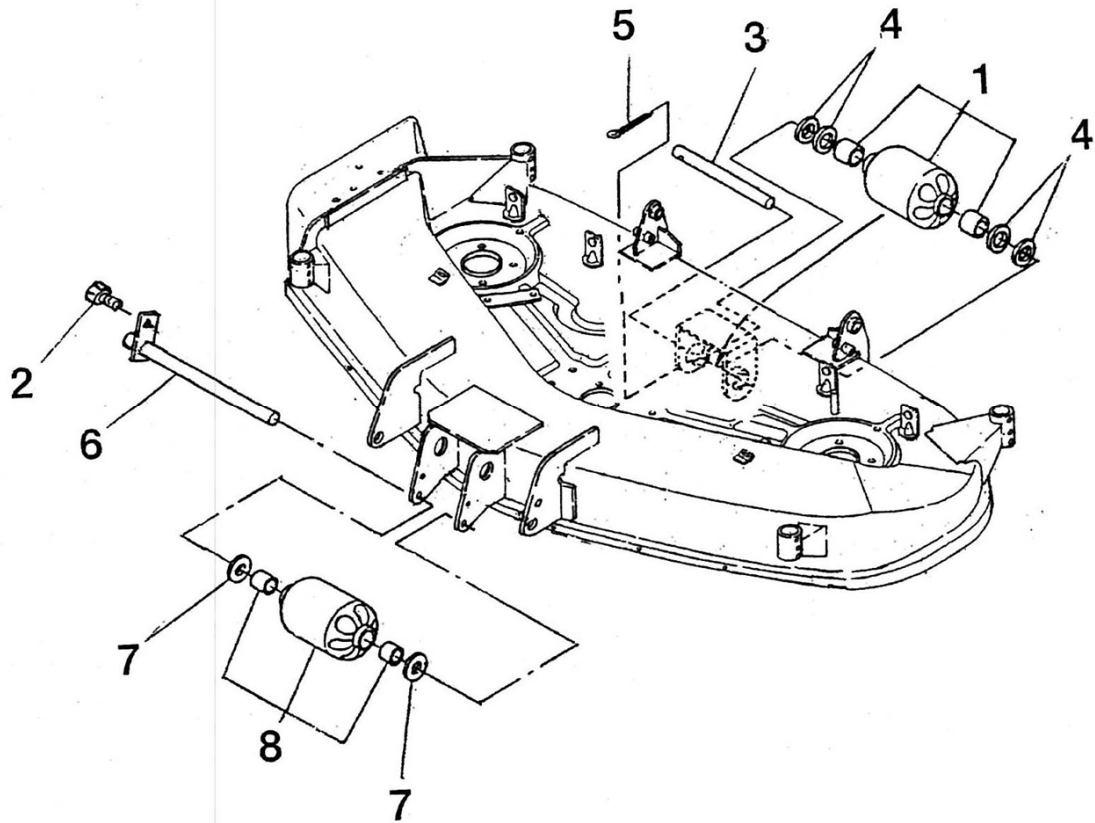
見出番号 KeyNo	部品番号 Parts No	部品名称 Part Name		台当個数 Qty	互換性	適応号機 Application	型寸 Description	備考 Remarks
				60				
1	080109127	BELT, MULTI ; 110	ベルト マルチ	1				
1	080109129	BELT, MULTI ; 118	ベルト マルチ	1				
2	632200440	TENSION ARM ASSY	テンションアーム ASSY	1				
3	699210040	COLLAR, TENSION	テンションカラー	1				
4	010311270	BOLT	ボルト	1				
5	026100012	WASHER, PLAIN	ワッシャブレイン	1				
6	027100012	WASHER, SPRING	スプリングワッシャ	1				
7	020900012	NUT	ナット	1				
8	632260280	TENSION PULLEY	テンションプーリー	1				
9	036100017	SNAP RING	スナップリング	2				
10	060639003	NIPPLE, GREASE	グリースニップル	1				
11	698220060	SPRING, TENSION	テンションスプリング	1				
12	638112260	COVER	カバー	1				
13	060610000	NIPPLE, GREASE	グリースニップル	1				
14	026100008	WASHER, PLAIN	ワッシャブレイン	1				
15	026100006	WASHER, PLAIN	ワッシャブレイン	1				
16	699280090	SEAL	シール	1				
17	699280010	SHIM	シム	2				

FIG.306 デッキ
DECK



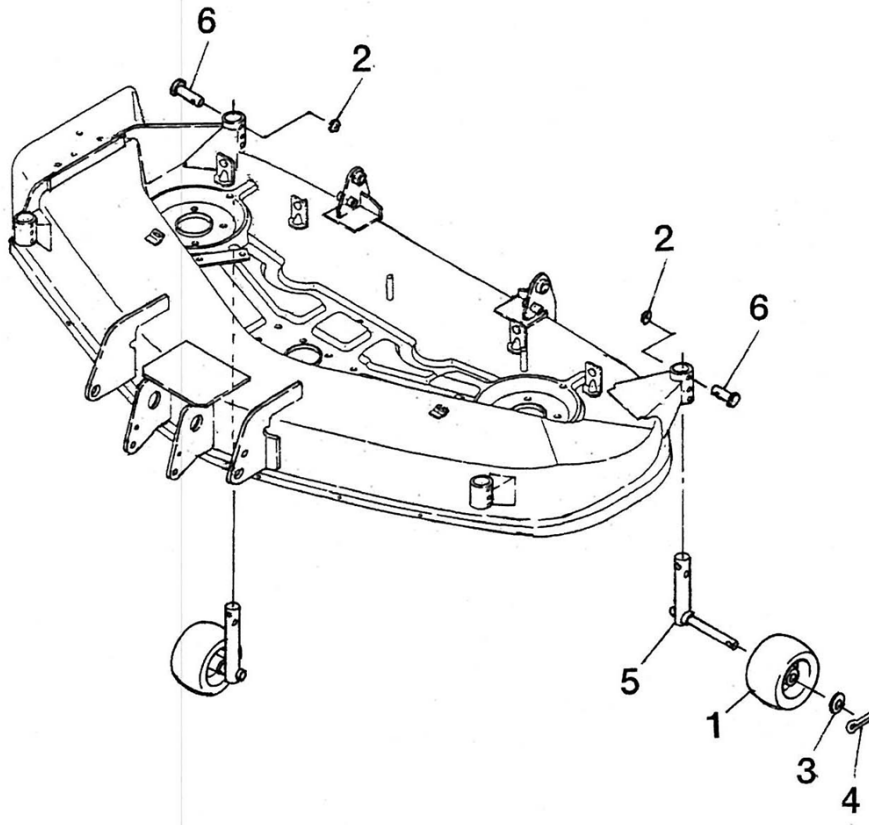
見出番号 KeyNo	部品番号 Parts No	部品名称 Part Name		台当個数 Qty		互換性	適応号機 Application	型寸 Description	備考 Remarks
				60					
1	638103120	DECK, MOWER	モアデッキ						
2	638103130	DECK MOWER ; 60INCH	モアデッキ	1					
3	638112190	COVER ; 54LH	カバー ; 54LH						
4	638112210	COVER ; 60RH	カバー ; 60RH	1					
5	638112200	COVER ; 54RH	カバー ; 54RH						
6	638112220	COVER ; 60RH	カバー ; 60RH	1					
7	690360031	LABEL, CAUTION	コーションラベル	2					
8	690360011	LABEL, CAUTION	コーションラベル	2					
9	638300390	BAR ; 54LH	バー						
10	638300410	BAR ; 60LH	バー	1					
11	638300400	BAR ; 54RH	バー						
12	638300420	BAR ; 60RH	バー	1					
13	010100516	BOLT	ボルト	8					
14	027100005	WASHER, SPRING	スプリングワッシャ	8					
15	026100005	WASHER, PLAIN	ワッシャブレイ	8					

FIG.307 ローラ ; フロント&リア
 ROLLER ; FRONT&REAR



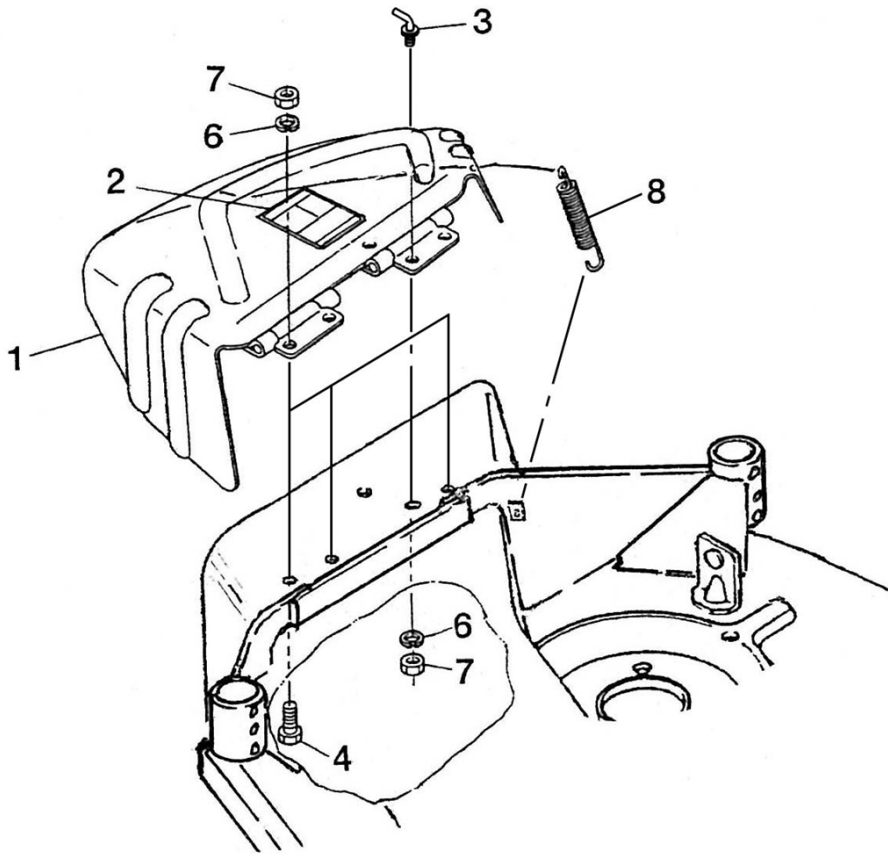
見出番号 KeyNo	部品番号 Parts No	部品名称 Part Name		台当個数	互換性	適応号機 Application	型寸 Description	備考 Remarks
				Qty				
1	652110190	ROLLER, ANTI-SCALP	ローラー	1				
2	011510816	BOLT	ボルト	1				
3	650160100	PIN, GAUGE WHEEL	ゲージリンクピン	1				
4	026100012	WASHER, PLAIN	ワッシャブレイン	4				
5	030104025	PIN, SPLIT	スプリットピン	1				
6	652200640	PIN, GAUGE WHEEL	ゲージリンクピン	1				
7	026100012	WASHER, PLAIN	ワッシャブレイン	2				
8	652030500	ROLL, ANTI-SCALP	ローラー	1				

FIG.308 ローラ ; サイド
ROLLER ; SIDE



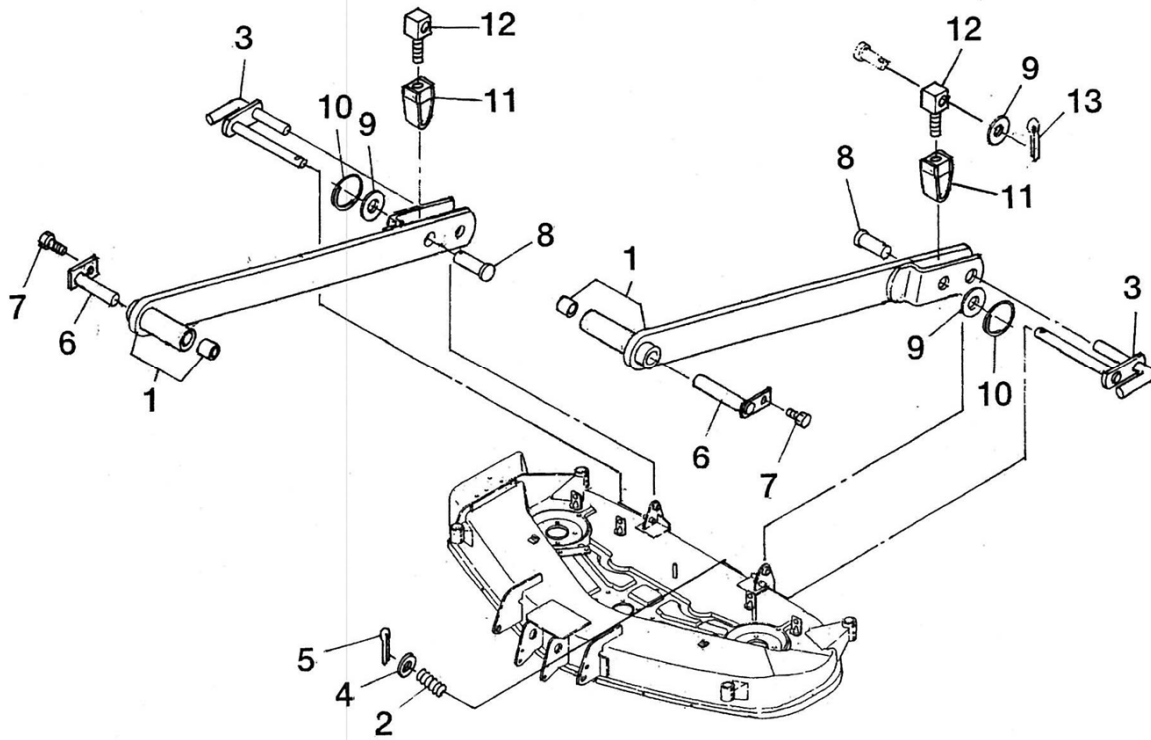
見出番号 KeyNo	部品番号 Parts No	部品名称 Part Name		台当個数 Qty		互換性	適応号機 Application	型寸 Description	備考 Remarks
				60					
1	652150210	REAR, WHEEL	リアホイール		4				
2	697460010	RING, SNAP	スナップリング		4				
3	026100016	WASHER, PLAIN	ワッシャプレイン		4				
4	030104025	PIN, SPLIT	スプリットピン		4				
5	652250220	SHAFT	シャフト		4				
6	031311050	PIN, JOINT	ピン, ジョイント		4				

FIG.309 カバー
COVER



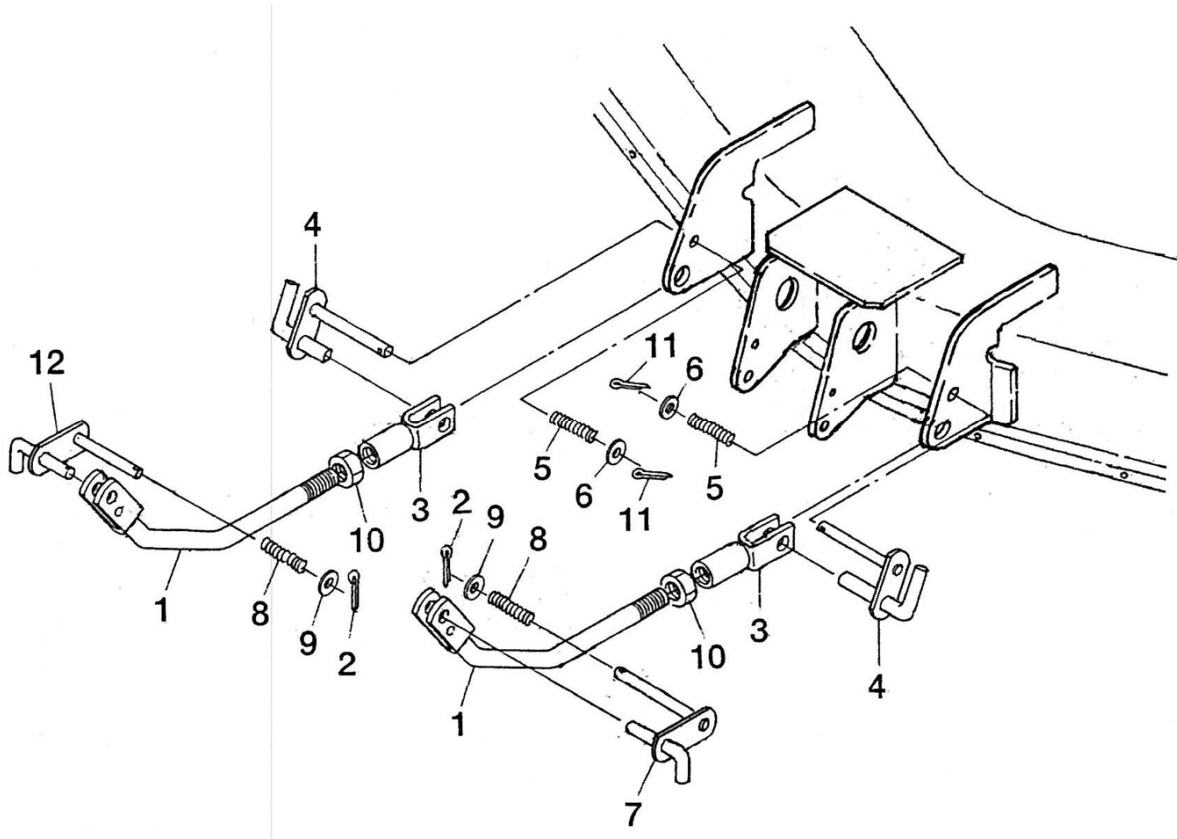
見出番号 KeyNo	部品番号 Parts No	部品名称 Part Name		台当個数 Qty	互換性	適応号機 Application	型寸 Description	備考 Remarks
				60				
1	638150900	DISCHARGE COVER	カバーディスチャージ	1				
2	690360310	LABEL, CAUTION	コーションラベル	1				
3	638031250	COVER	カバーケース	1				
4	010311025	BOLT	ホルト	3				
6	027100010	WASHER, SPRING	スプリングワッシャ	4				
7	211850100	NUT	ナット	4				
8	698210030	SPRING	スプリング	1				

FIG.310 リンク ; リア
LINK ; REAR



見出番号 KeyNo	部品番号 Parts No	部品名称 Part Name		台当個数	互換性	適応号機 Application	型寸 Description	備考 Remarks
				Qty				
1	642501390	LINK, REAR	リンク リア	60				
2	698210040	SPRING	スプリング	2				
3	642250170	PIN, JOINT	ピン ジョイント	2				
4	026100012	WASHER, PLAIN	ワッシャブレイン	2				
5	030104025	PIN, SPLIT	スプリットピン	2				
6	442270040	PIN, JOINT	ピン ジョイント	2				
7	011510820	BOLT	ボルト	2				
8	699610160	PIN, JOINT	ピン ジョイント	2				
9	026100016	WASHER, PLAIN	ワッシャブレイン	4				
10	697460010	RING, SNAP	スナップリング	2				
11	642550720	ROD, LIFT	リフトロッド	2				
12	642550710	ROD, LIFT	リフトロッド	2				
13	030104032	SPLIT PIN	スプリットピン	2				

FIG.311 リンク ; フロント
LINK ; FRONT



見出番号 KeyNo	部品番号 Parts No	部品名称 Part Name		台当個数 Qty	互換性	適応号機 Application	型寸 Description	備考 Remarks
				60				
1	642550690	LINK, FRONT	リンク フロント	2				
2	030104025	PIN, SPLIT	スプリットピン	2				
3	642550700	LINK, FRONT	リンク フロント	2				
4	642250170	PIN, JOINT	ピン ジョイント	2				
5	698210040	SPRING	スプリング	2				
6	026100012	WASHER, PLAIN	ワッシャブレイン	2				
7	642250200	PIN, JOINT	ピン ジョイント	1				
8	698210040	SPRING	スプリング	2				
9	026100012	WASHER, PLAIN	ワッシャブレイン	2				
10	020500020	NUT	ナット	2				
11	030104025	PIN, SPLIT	スプリットピン	2				
12	642250210	PIN, JOINT	ピン ジョイント	1				

平成24年 8月 発行

不 複
許 製



純正部品表

発 行

株式会社IHIシバウラ

〒390-8714 長野県松本市石芝一丁目1番1号
TEL (0263) 25-4503 FAX (0263) 27-6090
URL: www.ih-shibaura.com