

シバウラフロントモア SHIBAURA FRONT MOWER

MODEL

MC234

MC284


MC354

FM60MJ

FM60DMJ

純正部品表 PARTS LIST

平成16年5月改訂版 MAY, 2004



株式会社IHシバウラ

管理コードNO. CONTRTOL NO.	パーツリストコード番号 PARTS LIST CODE NO.
ISP 3011	300830751

パーツリストの見方について

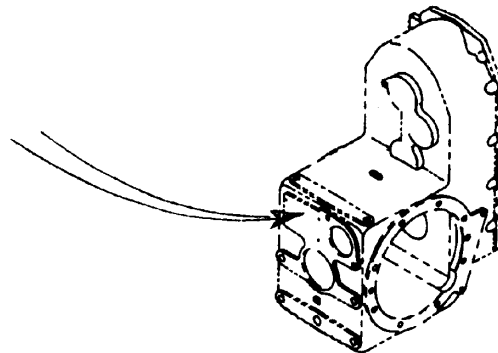
1) このパーツリストには下記形式が記載されております。

形式名	品目コード	表示形式	機関形式		モア形式
MC234	392310	234	S773	138607	FM60MJ 550793
MC284	392510 ● 392511	284	J843	137945 ● 137990	
MC354	392610 ● 392611	354	N843L	139147 ● 139180	FM60DMJ 551828

- ① ●印 排ガス規制対策エンジン（ティアⅡ）搭載
- ② 備考欄 ☆印 パーツは、排ガス規制対策車専用部品
- ③ 塗装色：エンジン、シャーシ：CHB, 外装：TR モア：TR
- ④ エンジン関係部品は、エンジン番号

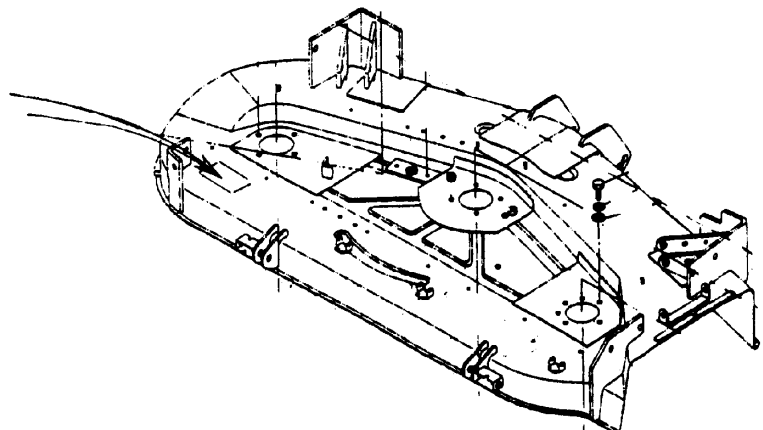
シャーシ、ボディー関係部品は製造番号により管理されております。

フロントモア	
型式名	MC
製造番号	
エンジン番号	
製造会社 石川島芝浦機械株式会社	



- ⑤ モア関係部品は、モア製造番号により管理されております。

ロータリモア	
形式名	FM60
製造番号	
製造会社 石川島芝浦機械株式会社	



2) リストの記載内容について

リストの記載内容は下記に示す番号に従って説明します。

見出番号 Key No	部品番号 Parts No	部品名称 Parts Name	台数 Qty				互換性 互換性	適用号機 Application	型寸 Description	備考 Remarks
			⑨		④					
①	②	③			④		⑤	⑥	⑦	⑧

- ①見出番号 イラストに付されている番号とリストの番号を一致させることにより、部品番号が索引できます。
- ②部品番号 部品を管理するための部品番号です。
- ③部品名称 部品の名称を和文、英文で表示してあります。
- ④個 数 見出し番号あたりの使用個数を表示してあります。
- ⑤互換性 部品変更による新部品と旧部品との互換性を表示してあります。
- ⑥適用号機 設計変更実施号機が表示してあります。
- ⑦型 寸 標準部品の型寸表示がしてあります。
- ⑧備 考 部品の仕様・説明等が表示してあります。

3) 記号, 略語について

記号 (部品変更による新部品と旧部品との互換性の表示は次の通りです。)

表示記号	内 容
*	部品供給不可 (部品番号欄にこのマークがあるのは供給いたしません。)
A	新旧共に互換性あり (新旧部品は新旧製品のいずれにも取付出来ます。)
B	新部品のみ互換性あり (新部品は新旧部品のいずれにも取付出来ますが、旧部品は新製品に取付けることは出来ません。)
D	新旧部品の互換性なし (新部品は新製品、旧部品は旧製品にのみ取付出来ます。)
E	追加部品であり適用号機欄に号機を記入。
F	廃止部品であり適用号機欄に号機を記入。
○	旧部品は在庫に限り供給, 以降新部品を供給 (○マークを部品番号欄に旧部品番号備考欄に表示)
~ × × × × × ×	: 製造番号 ……号機まで
× × × × × × ~	: 製造番号 ……号機より

略語: ASSY : アセンブリ R.H : ライト OP : オプション IN : 吸気
Inc : ……を含む UP : 上 d : 直径 EX : 排気
AR : 所要 Low : 下 l : 長さ
Fr : フロント S.T.D : スタンダード t : 厚さ
Re : リヤ U.S : アンダサイズ φ : 径
L.H : レフト O.S : オーバーサイズ COMP : コンプリート (圧入, カシメ品)

4) イラストについて

イラストには ASSY 部品, 単体部品が記載されておりますが必ずしも正確な形状を示すものではありません。正確な部品番号を見出すための目安となるものです。イラストに付されている番号とリストの見出番号を一致させることにより, その見出し番号から部品番号を知るようになっています。

ご注文について

- 1) 部品をご注文の際は部品番号, 部品名称, 個数をお知らせ下さい。
- 2) ご注文の部品は原則として誤送以外の返品は認めません。
- 3) シバウラ製品には **シバウラ 純正部品** を必ずご使用願います。
(市販の類似品を使用されますと早期破損や性能を悪くする原因となります。)
- 4) 部品価格は別表の部品価格表を参照ください。

※本部品表は予告なく変更することがあります。

目 次 CONTENTS

図 番 FIG.NO.	装置名称 SUBJECT	ページ PAGE
エンジン ENGINE		
101	シリンダブロック.....CYLINDER BLOCK	3
102	カムシャフト.....CAM SHAFT	5
103	シリンダヘッド.....CYLINDER HEAD ; MC234.....	6
104	シリンダヘッド.....CYLINDER HEAD ; MC284/354.....	8
104A	シリンダヘッド；ティアⅡ.....CYLINDER HEAD ; MC284/MC354	11
104B	ヘッドカバー；ティアⅡ.....HEAD COVER ; MC284/MC354	12
104C	ロッカアーム ASSY；ティアⅡ.....ROCKER ARM ASSY ; MC284/354	13
105	クランクシャフト.....CRANK SHAFT	14
106	オイルポンプ.....OIL PUMP.....	17
107	ウオータポンプ.....WATER PUMP ; MC234	18
108	ウオータポンプ.....WATER PUMP ; MC284/354.....	19
109	オルタネータ.....ALTERNATOR ; MC234	20
110	オルタネータ.....ALTERNATOR ; MC284/354	21
111	タイミングギヤケース & ガバナ.....TIMING GEAR CASE & GOVERNOR.....	22
112	インジェクションポンプ & ライン.....INJECTION PUMP & LINES ; MC234	24
113	インジェクションポンプ & ライン.....INJECTION PUMP & LINES ; MC284/354	25
114	エクゾーストマニフールド.....EXHAUST MANIFOLD	27
115	ノズル&ホルダ.....NOZZLE & HOLDER ; MC234	28
116	ノズル&ホルダ.....NOZZLE & HOLDER ; MC284/MC354	29
117	スターティングモータ.....STARTING MOTOR ; MC234.....	30
118	スターティングモータ.....STARTING MOTOR ; MC284.....	31
119	スターティングモータ.....STARTING MOTOR ; MC354.....	32
シャシ CHASSIS		
201	フュエルライン, バッテリ.....FUEL LINES,BATTERY	35
202	フュエルタンク.....FUEL TANK	36
203	エアクリーナ, マフラ.....AIR CLEANER,MUFFLER ; MC234	37
204	エアクリーナ, マフラ.....AIR CLEANER,MUFFLER ; MC284/MC354	38
205	トランスミッション；走行.....TRANSMISSION	39
206	トランスミッション；シフタ.....TRANSMISSION ; SHIFTER	41
207	トランスミッション；P.T.O.....TRANSMISSION ; P.T.O	42

208	デフ, フロントアクスル	DIFFERENTIAL, FRONT AXLE	44
209	ステアリング	STEERING	45
210	メータ	METER	47
211	リヤアクスル	REAR AXLE	48
212	サイドベベルギアボックス	SIDE BEVEL GEAR BOX	50
213	H.S.T ペダル	H.S.T PEDALS	52
214	アクセル, P.T.O チェンジ	ACCEL, P.T.O CHANGE	53
215	フレーム, ロープス	FRAME, ROPS	55
216	リフトアーム	LIFT ARM	56
217	ボンネット, フェンダ	BONNET, FENDERS	57
218	ステアリングケース	STEERING CASE	58
219	コントロールバルブ	CONTROL VALVE	59
220	油圧フィルタ	FILTER HYDRAULICS	61
221	H.S.T ドライブ	H.S.T DRIVE	62
221A	油圧トランスミッション	HYDRAU STATIC TRANSMISSION	63
222	ラジエータ	RADIATOR	64
223	シートまわり	SEAT GROUP	65
223A	シート	SEAT	66
224	エンジンまわり	ENGINE SCREEN, PLATE	68
225	ブレーキペダル	BRAKE PEDALS	70
226	ハンドブレーキ	HAND BRAKE	71
227	ブレーキ ASSY	BRAKE ASSEMBLY	72
228	P.T.O クラッチ	CLUTCH ASSY; P.T.O	73
229	フロントホイール, リヤホイール	FRONT WHEELS, REAR WHEELS	74
230	ワイヤハーネス	WIER HARNESS	75
231	ネームプレート	NAME PLATE	76
232	コーションプレート	CAUTION PLATE	77
232A	コーションプレート: PL 関係	CAUTION PLATE	78
233	サイド P.T.O	SIDE P.T.O	79
234	サブバルブ KIT; 一連	SINGLE REMOTE HYD-VALVE KIT; OPTION	80
235	サブバルブ KIT; 二連	DUAL REMOTE HYD-VALVE KIT; OPTION	81

モア
MOWER; FM60MJ

301	ユニバーサルジョイント	UNIVERSAL JOINT	85
302	ギヤボックス	GEAR BOX	86
303	プーリ, ブレード	PULLEY, BLADE	88
304	デッキ, カバー	MORE DECK, COVER	90

305	ゲージホイール	GAUGE WHEELS	91
306	リンク	LINK	92
307	コーションプレート	CAUTION PLATE	93

モア

MOWER ; FM60DMJ

401	ユニバーサル ジョイント	UNIVERSAL JOINT	97
402	ギアボックス	GEAR BOX	98
403	ベアリングホルダ ; センタ	BEARING HOLDER ; CENTER	99
404	ベアリングホルダ ; サイド	BEARING HOLDER ; SIDE	100
405	テンション	TENSION	101
406	モアデッキ, カバー	MORE DECK, COVER	102
407	ローラ ; フロント & リア	ROLLER ; FRONT&REAR	103
408	前輪, 後輪	FRONT & REAR WHEELS	104
409	ディスチャージカバー	DISCHARGE COVER	105
410	リンク	LINK	106
411	マーク, コーションプレート	MARK, CAUTION PLATE	107

部品番号順索引

NUMERICAL PARTS INDEX	108
-----------------------	-----

エンジン編

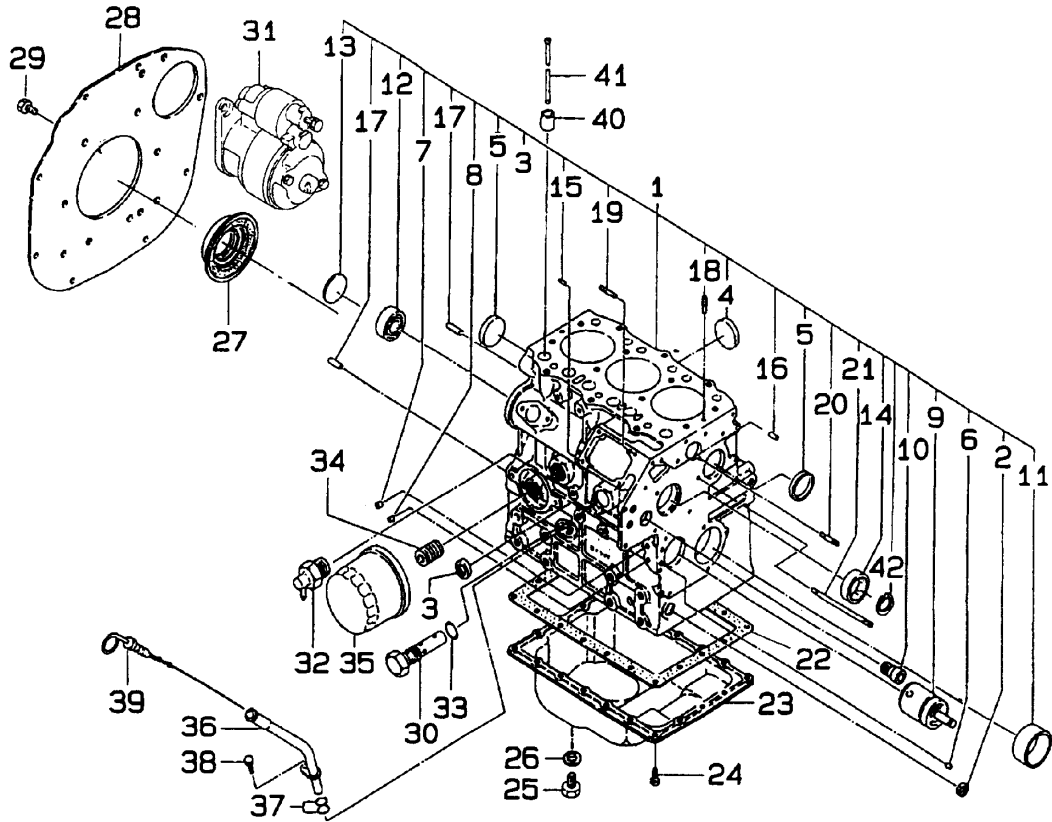
(ENGINE)

MC234……S773

MC284……J843

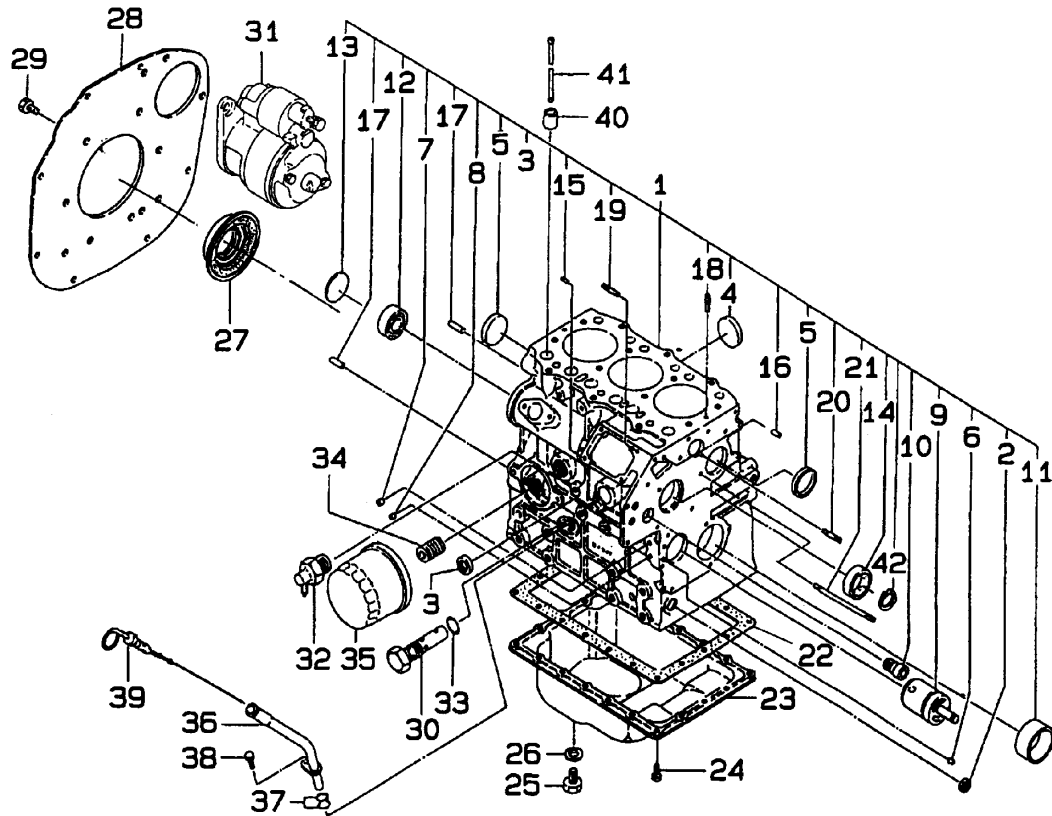
MC354……N843L

シリンダブロック
 FIG.101
 CYLINDER BLOCK



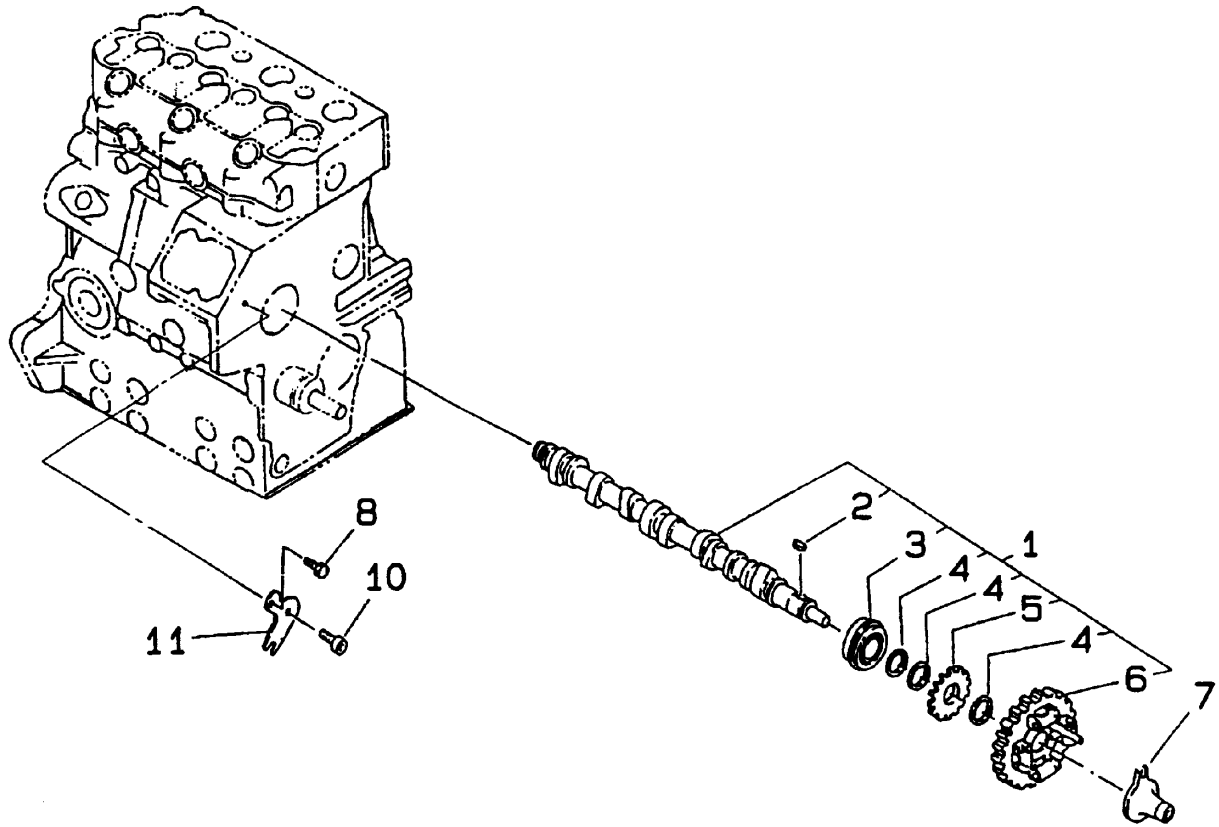
見出番号 KeyNo	部品番号 Parts No	部品名称 Parts Name	台当個数 Q'ty				互換性 R/P	適応号機 Application	型寸 Description	備考 Remarks
			234	284	354					
1	11010 3310	シリンダブロック	1						ティアIIは対象外	
1	11010 3330	シリンダブロック		1						
1	11010 3320	シリンダブロック			1					
2	06421 0015	キャップシーリング	1	1	1					
3	06421 0025	キャップシーリング	1	1	1					
4	06420 0035	プラグシーリング	2							
4	06421 0040	プラグシーリング		2	2					
5	06421 0040	プラグシーリング	2	2	2					
6	19846 6050	プラグ	1							
7	19846 6010	プラグ	4	2	2					
7	19846 6020	プラグ		2	3					
8	19846 6030	プラグ	4	3	3					
9	16529 6142	シャフトアイドルギヤ	1							
9	16529 6132	シャフトアイドルギヤ		1	1					
10	19846 6060	プラグ	1							
11	19851 7080	ブッシング STD	1							
11	19851 7190	ブッシング STD		1						
11	19851 7221	ブッシング STD			1					
12	04010 6203	ボールベアリング	1	1	1					
13	06410 0045	プラグエキスパンション	1	1	1					
14	04230 3015	ニードルベアリング	1							
14	04230 9013	ベアリング ASSY		1	1					
15	03050 0512	ダウエルピン	2							
15	03050 0612	ダウエルピン		2	2					
16	03050 0616	ダウエルピン	2	2	2					
17	03050 1025	ダウエルピン	1							
17	03050 1025	ダウエルピン		2	2					
18	03030 9005	スプリングピン	2	2	2					
19	01211 0620	スタッドボルト	2							
19	01211 0820	スタッドボルト		2	2					
20	01211 0635	スタッドボルト	1	1	1					
21	01211 0660	スタッドボルト	1	1	1					
22	11099 6800	ガスケット	1							
22	11099 6820	ガスケット		1	1					
23	11070 8040	パン, エンジンオイル	1							

シリンダブロック
 FIG.101
 CYLINDER BLOCK



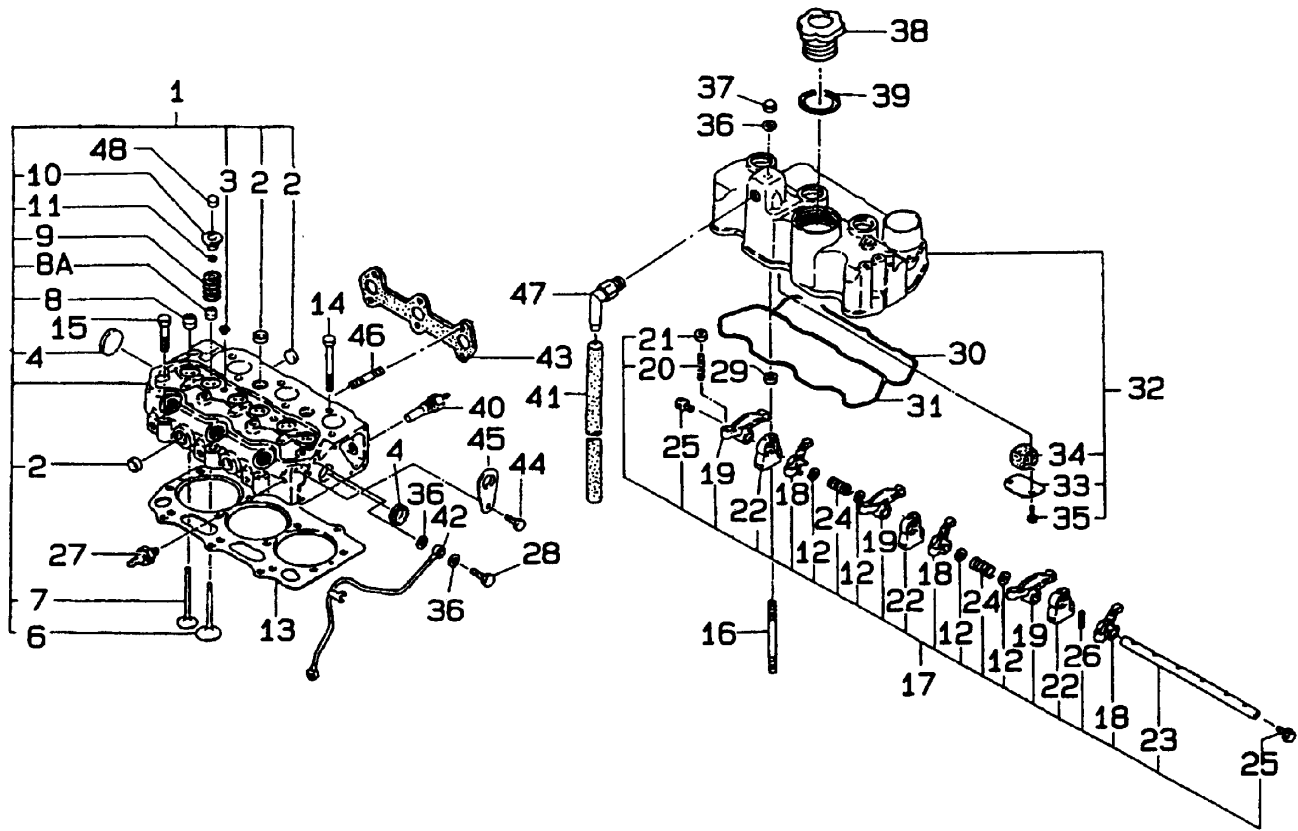
見出番号 KeyNo	部品番号 Parts No	部品名称 Parts Name	台当個数 Q'ty				互換性 R/P	適応号機 Application	型 寸 Description	備 考 Remarks
			234	284	354					
23	11070 8310	パン, エンジンオイル PAN,ENGINE OIL		1	1					
24	01010 9235	ボルト BOLT	20							
24	01010 9235	ボルト BOLT		26	26					
25	01041 1212	ボルト BOLT	1	1	1			M12X12		
26	02510 0012	シーリングワッシャ SEALING WASHER	1	1	1					
27	19863 6080	シールオイル SEAL OIL	1	1	1					
28	11036 7710	リヤプレート REAR PLATE	1							
28	11036 7770	リヤプレート REAR PLATE		1						
28	11036 7840	リヤプレート REAR PLATE			1					
29	01151 1020	ボルト BOLT	8					M10X20		
29	01151 0816	ボルト BOLT		10	10			M8X16		
30	14003 6120	プレッシャーバルブ PRESSURE VALVE	1	1	1					
31	18508 6340	モーター, スターター MOTOR,STARTER	1							
31	18508 6551	モーター, スターター MOTOR,STARTER		1						
31	18508 6530	モーター, スターター MOTOR,STARTER			1					
32	19873 6150	ボディ BODY	1	1	1					
33	05210 9078	O-リング O-RING	1	1	1			P15		
34	14054 6020	アダプター ADAPTER	1	1	1					
35	14051 6190	フィルター, エンジン FILTER,ENGINE	1							
35	14051 7020	フィルター, エンジン FILTER,ENGINE		1	1					
36	11075 6490	チューブオイルレベル TUBE OIL LEVEL	1	1	1					
37	05210 0100	O-リング O-RING	2	2	2			P10		
38	01131 0612	ボルト BOLT	1	1	1			M6X12		
39	19841 6270	ディップスティック DIPSTICK	1	1	1					
40	12011 6100	タペット TAPPET	6							
40	12011 6160	タペット TAPPET		6	6					
41	12045 6201	ロッドプッシュ ROD PUSH	6							
41	12045 6222	ロッドプッシュ ROD PUSH		6						
41	12045 6310	ロッドプッシュ ROD PUSH			6					
42	03650 9005	スナップリング SNAP RING	1							

FIG.102 カムシャフト
CAM SHAFT



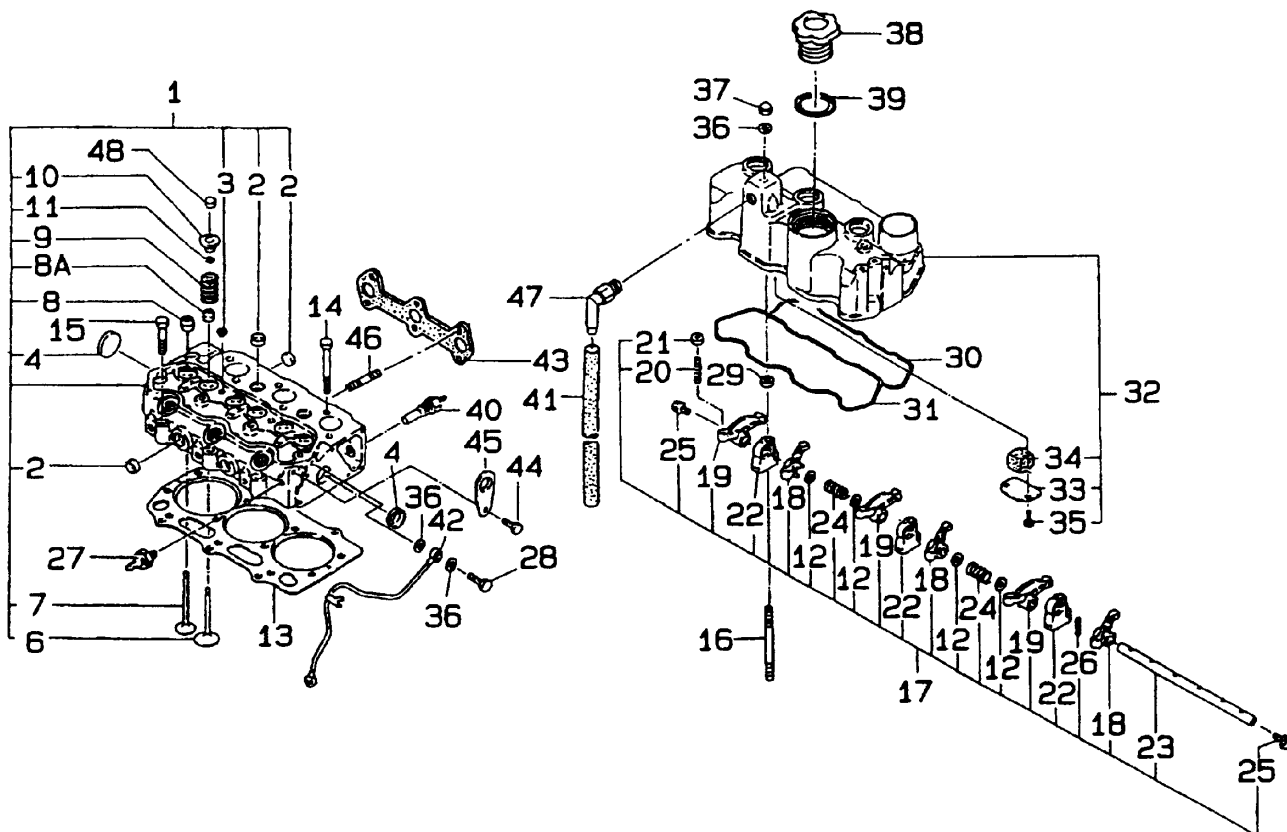
見出番号 KeyNo	部品番号 Parts No	部品名称 Parts Name		台当個数 Q'ty				互換性 R/P	適応号機 Application	型 寸 Description	備 考 Remarks
				234	284	354					
1	12002 6090	カムシャフト ASSY	CAM SHAFT ASSY	1							
1	12002 6280	カムシャフト ASSY	CAM SHAFT ASSY		1						
1	12002 6350	カムシャフト ASSY	CAM SHAFT ASSY			1					
1	12002 6600	カムシャフト ASSY	CAM SHAFT ASSY		1						☆
2	03410 0508	キー	KEY	1	1	1					
3	04010 9059	ボールベアリング	BALL BEARING	1							
3	04015 6304	ボールベアリング	BALL BEARING		1	1					
4	19921 6230	スペーサ	SPACER	3	3	3					
5	12073 6081	ギヤ	GEAR	1	1	1					
6	12001 6001	カムギヤ CMP	GEAR CAM CMP	1							
6	12001 6130	カムギヤ CMP	GEAR CAM CMP		1						
6	12001 6050	カムギヤ CMP	GEAR CAM CMP			1					
7	12525 6120	ガイド, スライド	GUIDE,SLIDE	1	1	1					
8	01131 0612	ボルト	BOLT	1							
10	01070 0610	ボルト	BOLT	1							
10	01131 0612	ボルト	BOLT		1	1					
11	19956 6651	プレート	PLATE	1	1	1					

シリンダヘッド
 FIG.103
 CYLINDER HEAD ; MC234



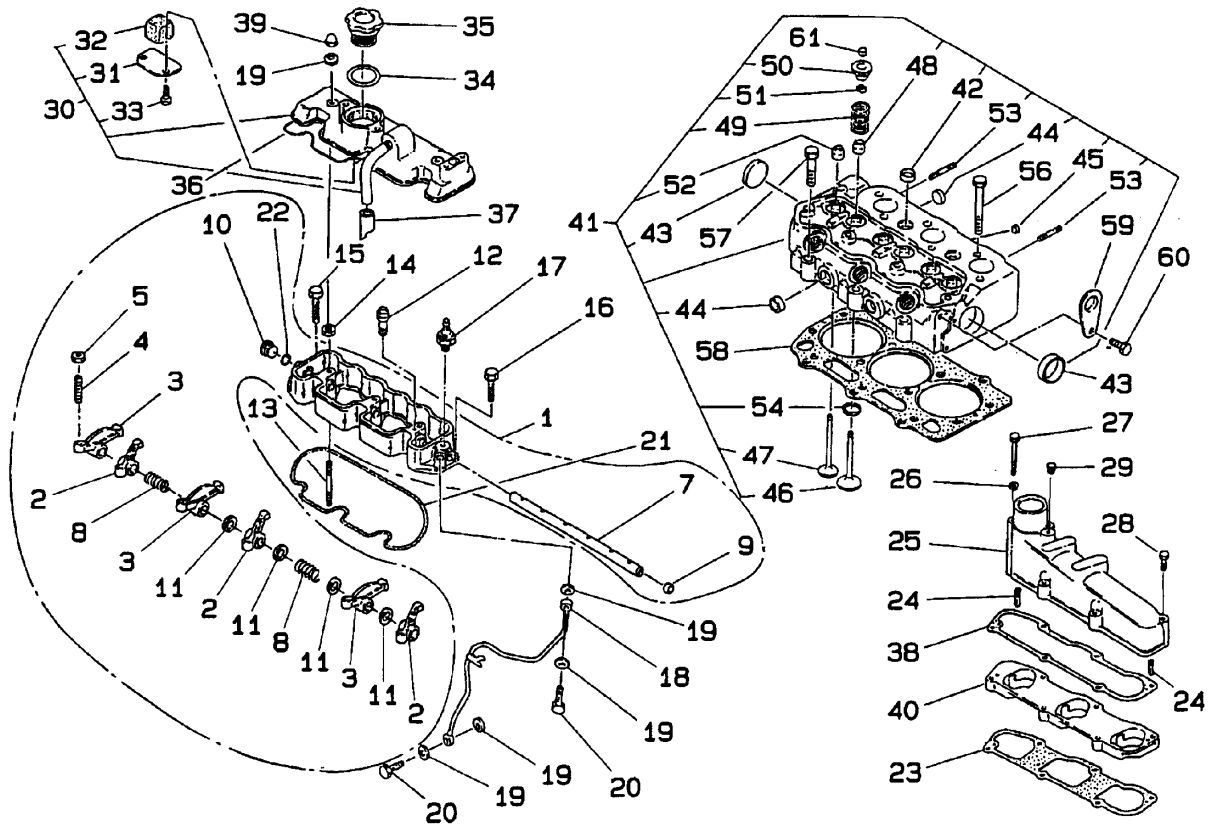
見出番号 KeyNo	部品番号 Parts No	部品名称 Parts Name		台当個数 Q'ty				互換性 R/P	適応号機 Application	型寸 Description	備考 Remarks
				234	284	354					
1	11101 7730	シリンダヘッド ASSY	CYLINDER HEAD	1							
2	06420 0018	キャップシーリング	CAP SEALING	6							
3	06421 0015	キャップシーリング	CAP SEALING	2							
4	06420 0030	キャップシーリング	CAP SEALING	2							
6	12016 6240	バルブ, IN	VALVE,IN	3							
7	12017 6250	バルブ, EX	VALVE,EX	3							
8	12040 6050	シールエクゾースト	SEAL EXHUAST	3							
8A	12040 6070	シールインテイク	SEAL INTAKE	3							
9	19821 6700	スプリング	SPRING	6							
10	12018 6080	リテーナ	RETAINER	6							
11	12022 6070	リテーナ	RETAINER	12							
12	19928 0280	シム	SHIM	4							
13	11114 7370	ガスケット, シリンダ	GASKET,CYLINDER	1							
14	11113 6440	ボルト	BOLT	11							
15	11113 6450	ボルト	BOLT	3							
16	01210 9177	ボルト	BOLT	3							
17	12003 6691	ロッカーアーム ASSY	ROCKER ARM ASSY	1							
18	12035 6200	ロッカーアーム, IN	ROCKER ARM ; IN	3							
19	12035 6210	ロッカーアーム, EX	ROCKER ARM ; EX	3							
20	19948 6220	スクリュー	SCREW	6							
21	02010 9076	ナット	NUT	6							
22	12034 6171	ブラケット	BRACKET	3							
23	12031 6171	シャフト	SHAFT	1							
24	19821 6780	スプリング	SPRING	2							
25	06460 9006	プラグ	PLUG	2							
26	03030 0325	ピン, ロール	PIN,ROLL	1							
27	18524 6060	センサーユニット	SENSOR UNIT	1							
28	19848 6780	ボルト	BOLT	2							
29	02310 0008	ナット	NUT	3							
30	11199 6271	ガスケット	GASKET	1							
31	05210 9061	Oリング	O-RING	1							
32	11102 7240	ヘッドカバー ASSY	COVER HEAD ASSY	1							
33	11066 6050	カバー	COVER	1							
34	11066 6060	フィルター	FILTER	1							
35	01010 0610	ボルト	BOLT	2							

シリンダヘッド
 FIG.103 CYLINDER HEAD ; MC234



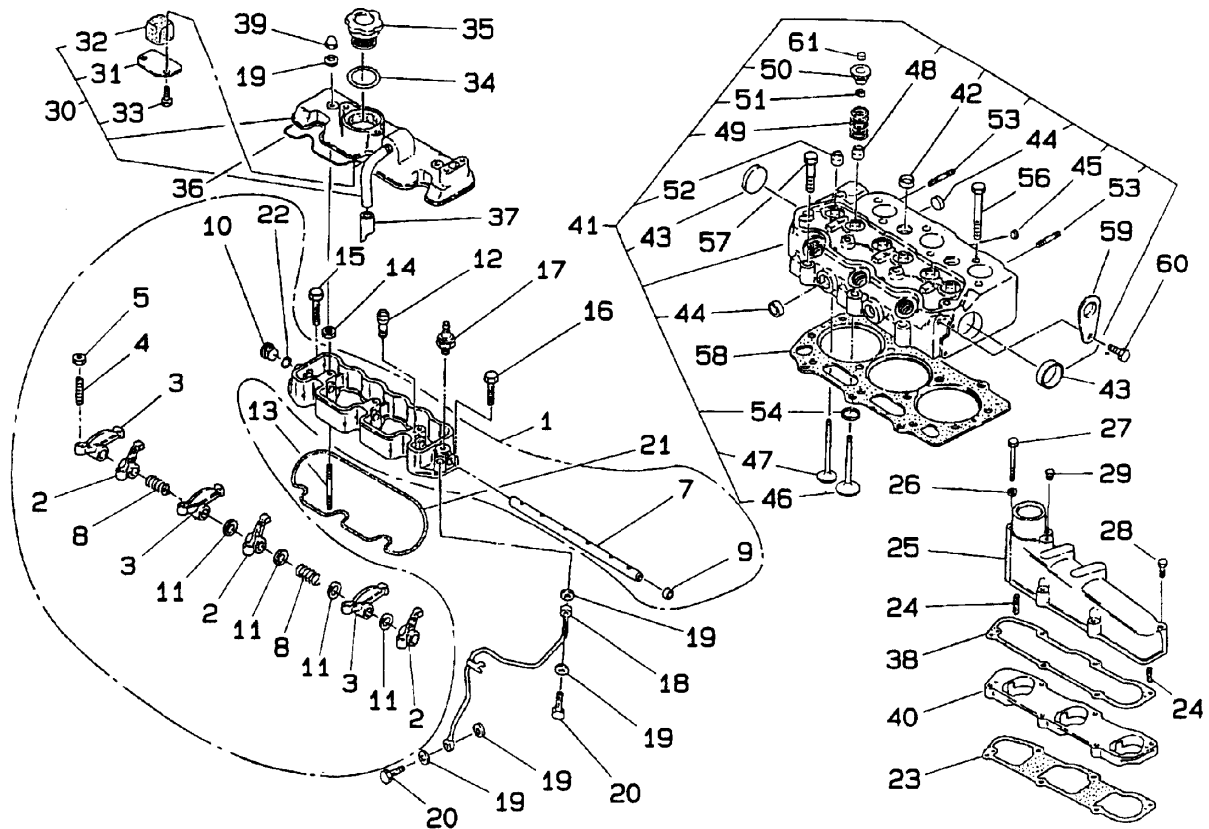
見出番号 KeyNo	部品番号 Parts No	部品名称 Parts Name		台当個数 Q'ty				互換性 R/P	適応号機 Application	型 寸 Description	備 考 Remarks
				234	284	354					
36	14099 6260	ガスケット	GASKET	7							
37	02460 0008	ナット	NUT	3							
38	19843 6010	キャップ	CAP	1							
39	05210 0400	Oリング	O-RING	1							
40	38572 0011	センサー ; サーモ	SENSOR	1							
41	06812 2450	チューブ	TUBE	1							
42	14060 6670	オイルパイプ	OIL PIPE	1							
43	13599 6541	ガスケット, マニホールド	GASKET, MANIFOLD	1							
44	01151 0816	ボルト	BOLT	2							
45	19581 6540	ホック	HOOK	2							
46	01210 9177	ボルト	BOLT	3							
47	11098 6500	パイプ	TUBE, RIGID	1							
48	12021 6040	キャップ	CAP	6							

シリンダヘッド
 FIG.104
 CYLINDER HEAD ; MC284/354



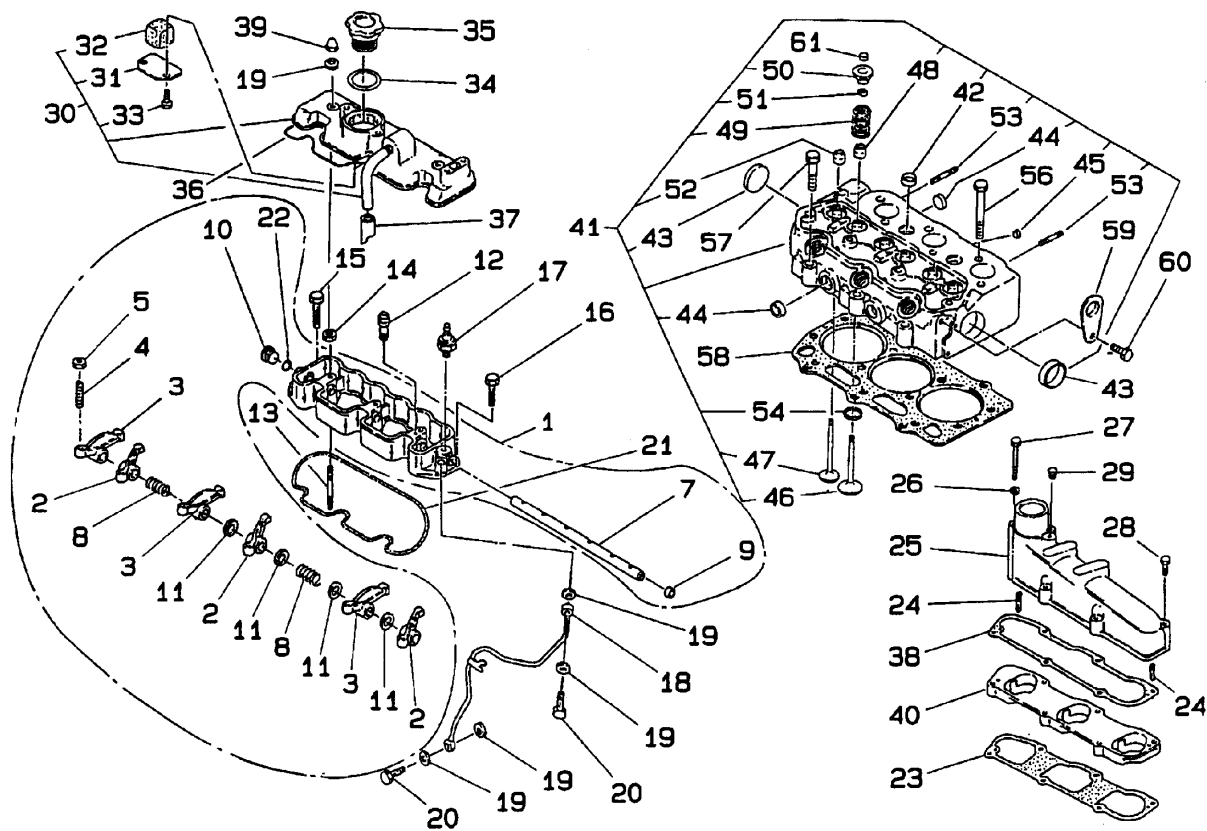
見出番号 KeyNo	部品番号 Parts No	部品名称 Parts Name		台当個数 Qty				互換性 R/P	適応号機 Application	型 寸 Description	備 考 Remarks
				234	284	354					
1	12003 6720	ロッカーアーム ASSY	ROCKER ARM ASSY		1						
1	12003 6730	ロッカーアーム ASSY	ROCKER ARM ASSY			1					
2	12035 6200	ロッカーアーム ; IN	ROCKER ARM ; IN	3							
2	12035 6131	ロッカーアーム ; IN	ROCKER ARM ; IN			3					
3	12035 6210	ロッカーアーム ; EX	ROCKER ARM ; EX	3							
3	12035 6141	ロッカーアーム ; EX	ROCKER ARM ; EX			3					
4	19948 6220	アジャストスクリュ	ADJUST SCREW	6	6						
5	02010 9076	ナット	NUT	6	6						
7	12031 6211	ロッカーアームシャフト	R-ARM SHAFT	1							
7	12031 6281	ロッカーアームシャフト	R-ARM SHAFT			1					
8	19821 6780	スプリング	SPRING		2						
8	19821 7170	スプリング	SPRING			2					
9	19843 6320	プラグ	PLUG	1	1						
10	19843 6150	プラグ	PLUG	1							
11	19928 0280	シム ; 0.5	SHIM ; 0.5			4					
11	19928 0300	シム ; 0.5	SHIM ; 0.5			4					
12	01510 0412	スクリュ	SCREW	1							
13	01210 9177	スタッドボルト	STUD BOLT	3	3						
14	02310 0008	ナット	NUT	3	3						
15	01130 0635	ボルト	BOLT	1	1						
16	01130 0625	ボルト	BOLT	1	1						
17	18524 6060	manoコンタクト	PRESSURE SWITCH	1	1						
18	14060 6691	オイルパイプ	OIL PIPE	1							
18	14060 7280	オイルパイプ	OIL PIPE			1					
19	14099 6260	ガスケット	GASKET	4	4						
20	19848 6780	アイボルト	EYE BOLT	2	2						
21	05210 9106	Oリング	O-RING	1	1						
22	05210 0120	Oリング	O-RING	1	1						
23	13599 6810	ガスケット	GASKET	1	1						
24	03030 0414	スプリングピン	SPRING PIN	2	2						
25	13559 7620	インレットマニホールド	MANIHOLD ; IN	1	1						
26	02710 0006	スプリングワッシャ	SPRING WASHER	2	2						
27	01010 9119	ボルト	BOLT	2	2						
28	01130 0660	ボルト	BOLT	4	4						
29	06450 0010	プラグ	PLUG			1					

シリンダヘッド
 FIG.104
 CYLINDER HEAD ; MC284/354



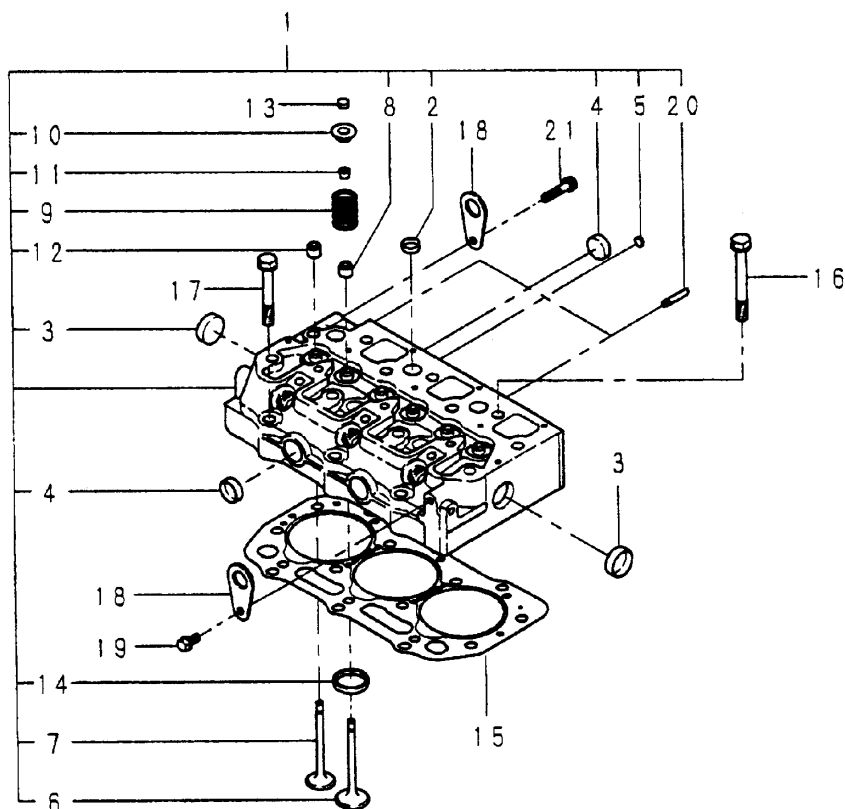
見出番号 KeyNo	部品番号 Parts No	部品名称 Parts Name	台当個数 Qty			互換性 R/P	適応号機 Application	型寸 Description	備考 Remarks
			234	284	354				
30	11102 7220	ヘッドカバー ASSY		1					
30	11102 7270	ヘッドカバー ASSY			1				
31	11066 6050	オイルストッパ		1	1				
32	11066 6060	スチールウール		1	1				
33	01011 0610	ボルト		2	2				
34	05210 0400	Oリング		1	1				
35	19843 6010	キャップ		1	1				
36	05210 9073	Oリング		1	1				
37	06810 9073	ビニールチューブ		1					
37	06810 9036	ビニールチューブ			1				
38	13599 6860	ガスケット		1	1				
39	02460 0008	キャップナット		3	3				
40	13559 7450	スペーサ		1	1				
41	11101 7760	シリンダヘッド ASSY		1					
41	11101 7750	シリンダヘッド ASSY			1				
42	06421 0025	シーリングキャップ		4	4				
43	06421 0030	シーリングキャップ		2	2				
44	06421 0020	シーリングキャップ		5	5				
45	06421 0010	シーリングキャップ		2	2				
46	12016 6270	インテイクバルブ		3					
46	12016 6350	インテイクバルブ			3				
47	12017 6280	エキゾーストバルブ		3					
47	12017 6360	エキゾーストバルブ			3				
48	12040 6070	ガイドシール ; IN		3	3				
49	19821 6700	バルブスプリング		6	6				
50	12018 6080	リテーナ		6	6				
51	12022 6070	コッタ		12	12				
52	12040 6050	ガイドシール ; EX		3	3				
53	01211 0645	スタッドボルト		2	2				
54	11013 6256	バルブシート ; IN		3					
54	11013 6390	バルブシート ; IN			3				
56	11113 6480	ヘッドボルト		11	11				
57	11113 6490	ヘッドボルト		3	3				
58	11114 7500	ヘッドガスケット		1	1			T=1.4	
59	19581 6570	ハンガ		2	2				

シリンダヘッド
 FIG.104
 CYLINDER HEAD ; MC284/354



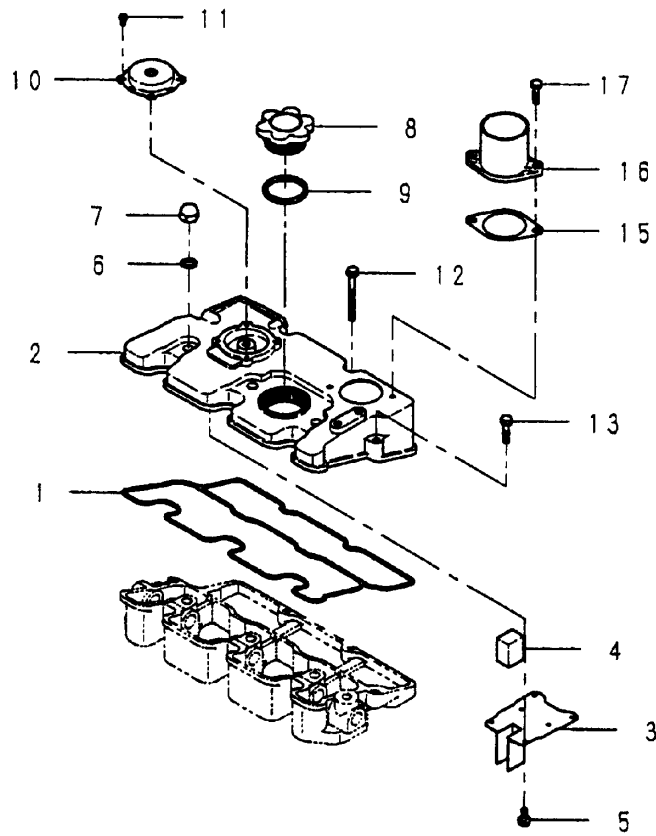
見出番号 KeyNo	部品番号 Parts No	部品名称 Parts Name	台当個数 Q'ty				互換性 R/P	適応号機 Application	型寸 Description	備考 Remarks
			234	284	354					
60	01151 0816	ボルト BOLT		2	2					
61	12021 6040	キャップ CAP		6	6					

シリンダヘッド；ティアⅡ ☆
 FIG.104A CYLINDER HEAD；MC284/MC354



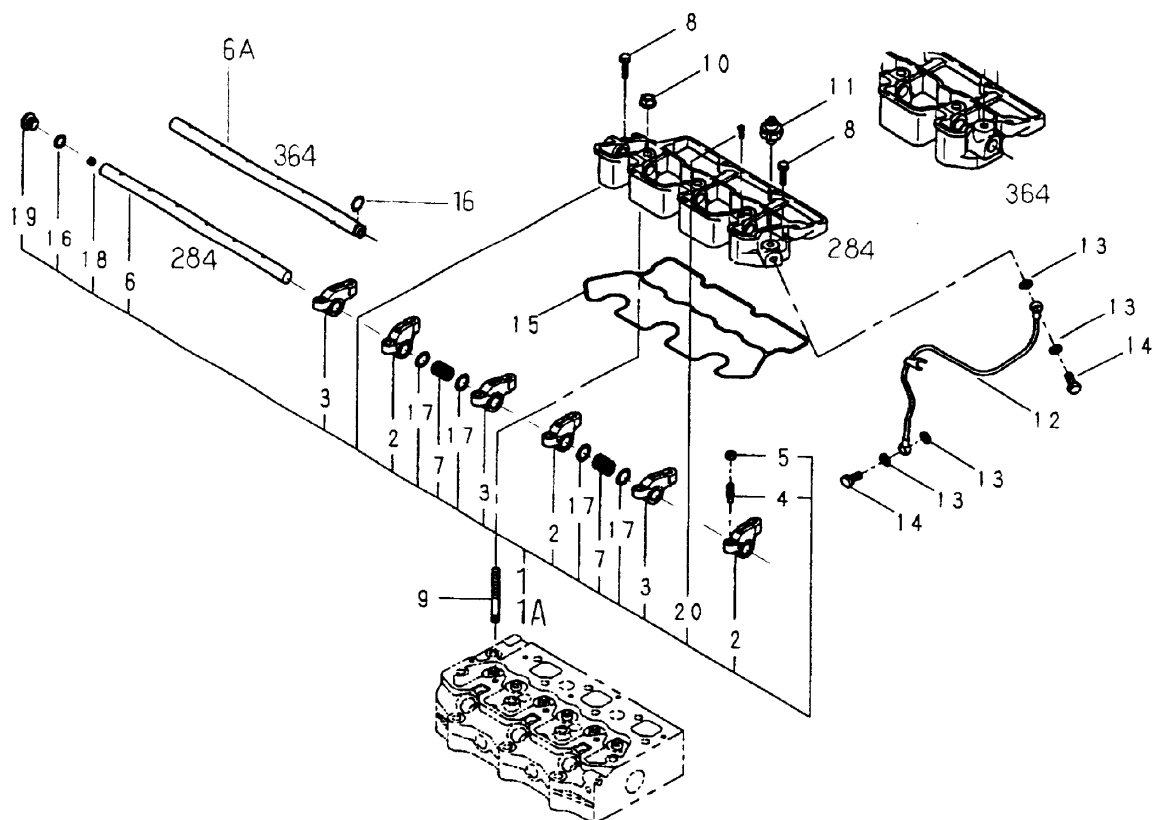
見出番号 KeyNo	部品番号 Parts No	部品名称 Parts Name	台当個数 Q'ty				互換性 R/P	適応号機 Application	型寸 Description	備考 Remarks
			234	284	354					
1	11101 0490	シリンダヘッド ASSY		1						
1	11101 0470	シリンダヘッド ASSY			1					
2	06421 0018	シーリングキャップ		5	5					
3	06421 0030	シーリングキャップ		2	2					
4	06421 0025	シーリングキャップ		4	4					
5	06421 0010	シーリングキャップ		2	2					
6	12016 6270	インテイクバルブ		3						
6	12016 6350	インテイクバルブ			3					
7	12017 6280	エキゾーストバルブ		3						
7	12017 6360	エキゾーストバルブ			3					
8	12040 6070	バルブガイドシール；IN		3	3					
9	19821 6700	スプリング		6	6					
10	12018 6080	リテーナ		6	6					
11	12022 6070	コッタ		12	12					
12	12040 6050	バルブガイドシール		3	3					
13	12021 6040	キャップ		6	6					
14	11013 6256	バルブシート；IN		3						
14	11013 6400	バルブシート；IN			3					
15	11114 7501	ヘッドガスケット		1	1			T=1.4		
16	11113 6480	ヘッドボルト		11	11					
17	11113 6490	ヘッドボルト		3	3					
18	19581 6540	ハンガ		2	2					
19	01151 0816	ボルト		1	1					
20	01211 0645	スタッドボルト		2	2					
21	01151 0816	ボルト		1	1					

FIG.104B ヘッドカバー ; ティア II ☆
HEAD COVER ; MC284/MC354



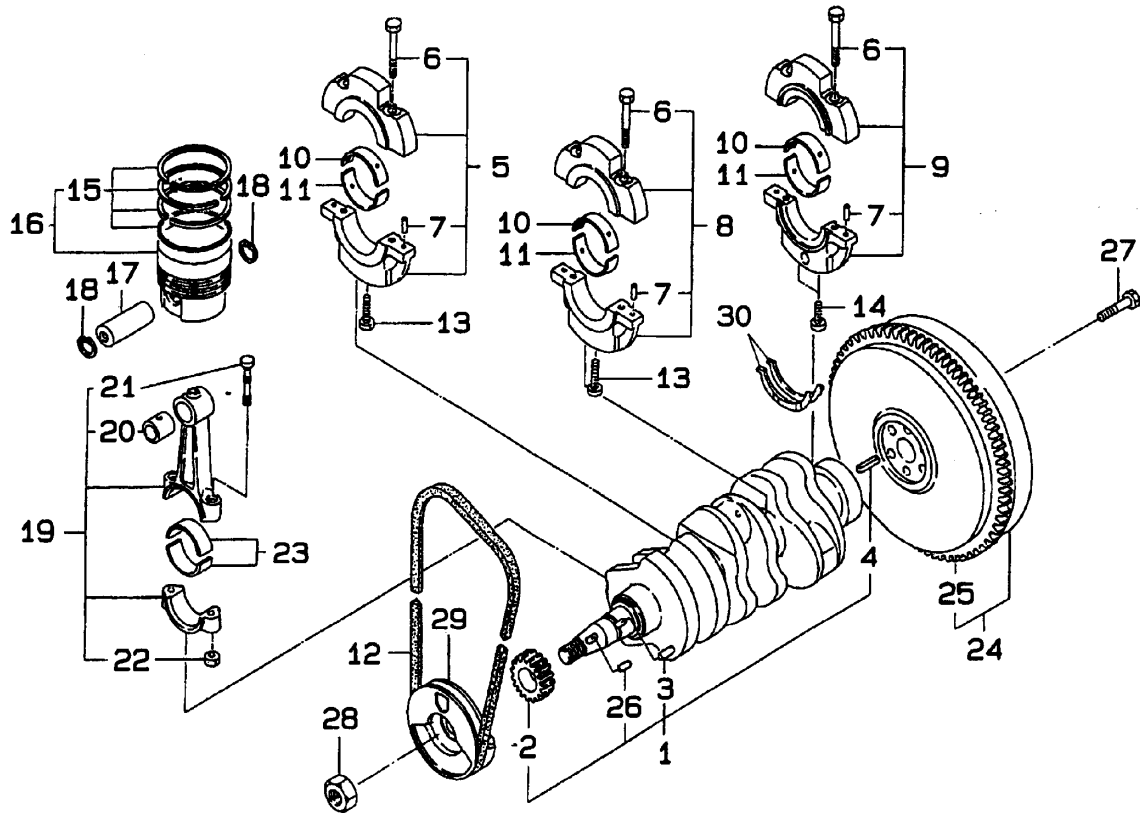
見出番号 KeyNo	部品番号 Parts No	部品名称 Parts Name	台当個数 Qty				互換性 RP	適応号機 Application	型寸 Description	備考 Remarks
			234	284	354					
1	11199 6440	ガスケット GASKET		1						
1	11199 6410	ガスケット GASKET			1					
2	11121 7590	ヘッドカバー HEAD COVER		1						
2	11121 7670	ヘッドカバー HEAD COVER			1					
3	11066 6230	オイルストッパー OIL STOPPER		1						
3	11066 6050	オイルストッパー OIL STOPPER			1					
4	11066 6060	スチールウール STEEL WOOL		1	1					
5	01560 0406	スクリュー SCREW		6	6					
6	14099 6260	ガスケット GASKET		3						
6	14099 6270	ガスケット GASKET			3					
7	02460 0008	キャップナット CAP NUT		3						
7	02460 0010	キャップナット CUP NUT			3					
8	19843 6010	キャップ CUP		1	1					
9	05210 0400	Oリング O-RING		1	1					
10	11056 6080	バルブブリーザー VALVE : BREATHER		1	1					
11	01110 0408	ボルト BOLT		4	4					
12	01130 0660	ボルト BOLT		2	2					
12	01130 0680	ボルト BOLT		1						
13	01130 0640	ボルト BOLT		2	2					
15	13599 6950	ガスケット GASKET		1	1					
16	13556 6510	エアインテイク AIR INTAKE		1	1					
17	01130 0620	ボルト BOLT		2	2					

FIG.104C ロッカアーム ASSY;ティアⅡ ☆
ROCKER ARM ASSY; MC284/354



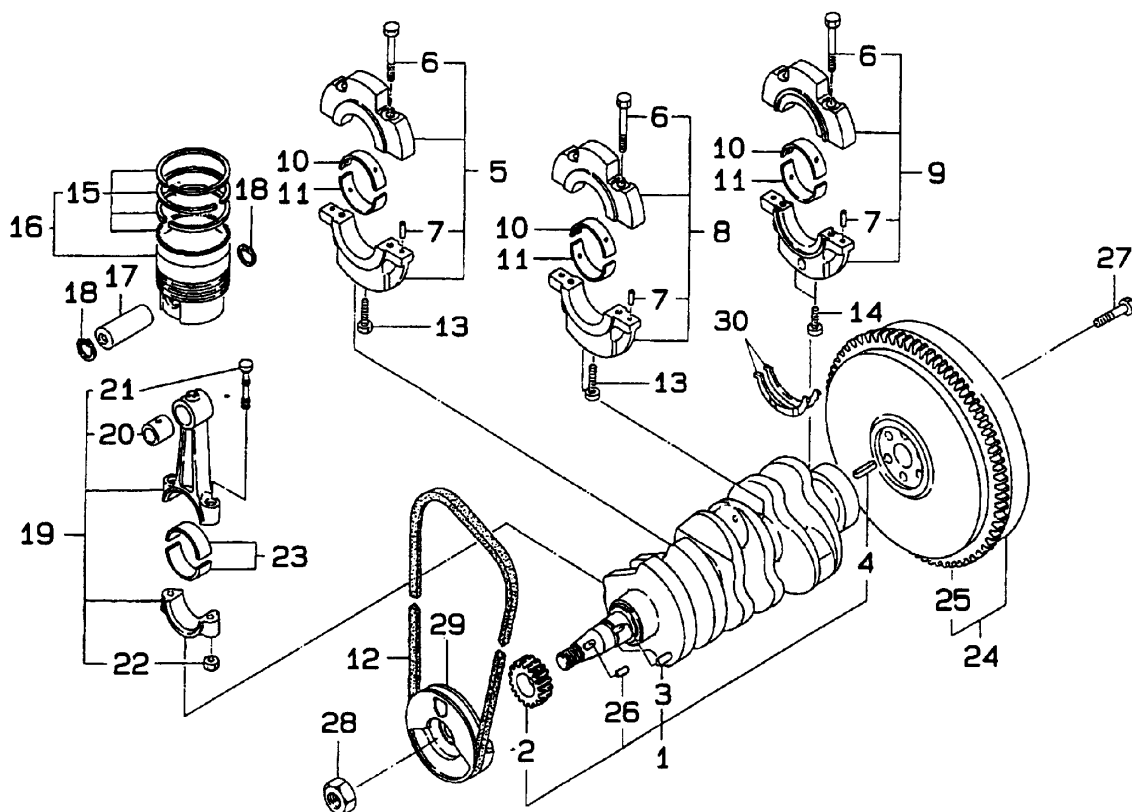
見出番号 KeyNo	部品番号 Parts No	部品名称 Parts Name	台当個数 Q'ty				互換性 R/P	適応号機 Application	型寸 Description	備考 Remarks
			234	284	354					
1	12003 6920	ロッカアーム ASSY		1						
1A	12003 6930	ロッカアーム ASSY			1					
2	12035 6200	ロッカアーム; IN		1						
2	12035 6131	ロッカアーム; IN			1					
3	12035 6210	ロッカアーム; EX		1						
3	12035 6141	ロッカアーム; EX			1					
4	19948 6220	スクリュ		6	6					
5	02010 9076	ナット		6	6					
6	12031 6211	ロッカアームシャフト		1						
6A	12031 6281	ロッカアームシャフト			1					
7	19821 6780	スプリング		2						
7	19821 7170	スプリング			2					
8	01131 0635	ボルト		2	2					
9	01210 9177	スタッドボルト		3						
9	01210 9044	スタッドボルト			3					
10	02310 0008	ナット		3	3					
11	18524 6060	オイルスイッチ		1	1					
12	14060 6691	オイルバルブ		1						
12	14060 6941	オイルバルブ			1					
13	14099 6260	ガスケット		4	4					
14	19848 6780	ボルト		2	2					
15	12099 6170	ガスケット		1						
15	12099 6140	ガスケット			1					
16	05210 0120	Oリング		4	4					
17	19928 0280	シム; 0.5		4				12.2X18		
17	19928 0300	シム; 0.5			4			15.2X21		
18	19948 6320	スクリュ		1	1					
19	19848 6320	プラグ		1						
20	01510 0412	スクリュ		1						

FIG.105 クランクシャフト
CRANK SHAFT



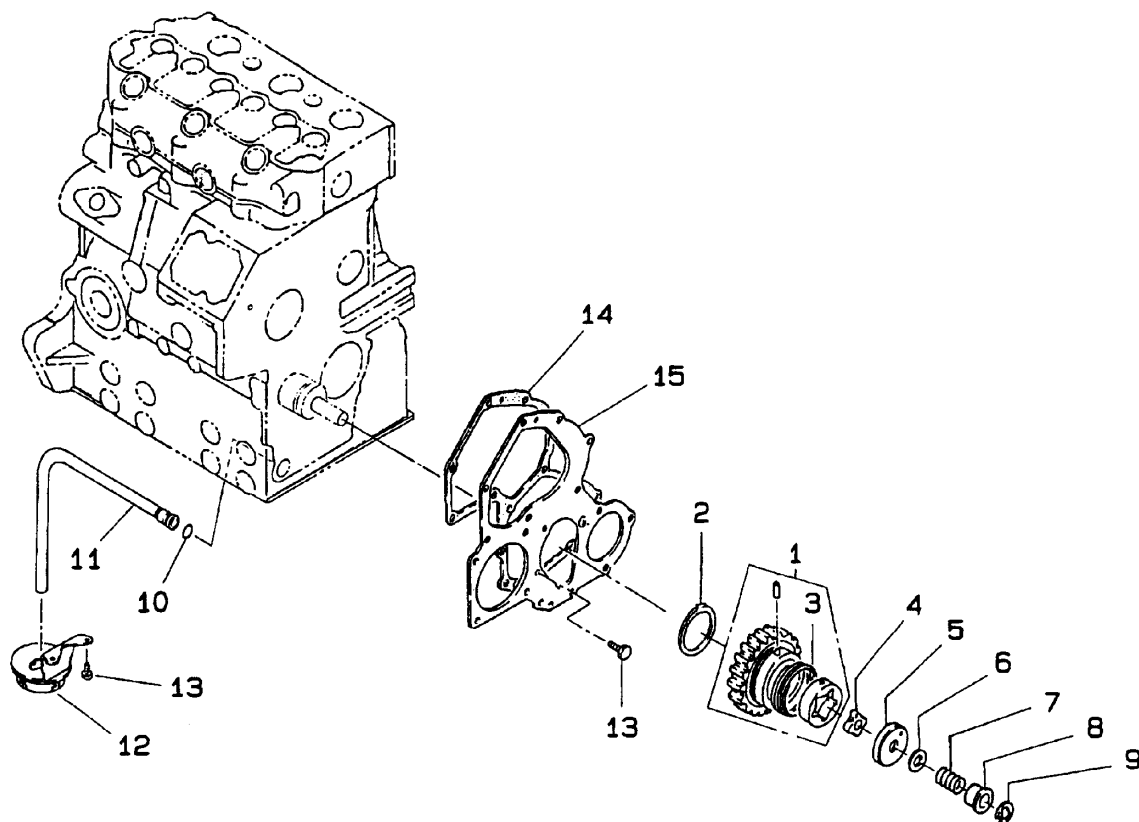
見出番号 KeyNo	部品番号 Parts No	部品名称 Parts Name	台当個数 Qty				互換性 R/P	適応号機 Application	型寸 Description	備考 Remarks
			234	284	354					
1	11525 6600	クランクシャフト CMP	CRANK SHAFT	1						
1	11525 6590	クランクシャフト CMP	CRANK SHAFT		1					
1	11525 6760	クランクシャフト CMP	CRANK SHAFT			1				
2	11527 6180	ギヤ	GEAR	1						
2	11527 6200	ギヤ	GEAR		1	1				
3	03050 9020	ピンダウエル	PIN DOWEL	1	1	1				
4	03030 0816	ピン	PIN	1	1	1				
5	11015 6111	ホルダーベアリング	HOLDER BEARING	1						
5	11015 6161	ホルダーベアリング	HOLDER BEARING		1					
5	11015 6370	ホルダーベアリング	HOLDER BEARING			1				
6	01081 0840	ボルト	BOLT	6						
6	01010 9406	ボルト	BOLT		6	6				
7	03050 0612	ピン	PIN	6	6	6				
8	11015 6121	ホルダーベアリング	HOLDER BEARING	1						
8	11015 6141	ホルダーベアリング	HOLDER BEARING		1					
8	11015 6380	ホルダーベアリング	HOLDER BEARING			1				
9	11015 6330	ホルダーベアリング	HOLDER BEARING	1						
9	11015 6151	ホルダーベアリング	HOLDER BEARING		1					
9	11015 6390	ホルダーベアリング	HOLDER BEARING			1				
10	19851 7101	メタル; ウエ	METAL ; STD	3						
10	19851 7210	メタルスタンダードウエ	METAL ; STD		3					
10	19851 7231	メタルスタンダードウエ	METAL ; STD			3				
11	19851 7110	メタルスタンダード	METAL ; LOW	3				STD		
11	19851 7200	メタル	METAL,LOW		3			STD		
11	19851 7241	メタル	METAL,LOW			3		STD		
12	08010 9049	V-ベルト	V-BELT	1				M30		
12	08010 9060	V-ベルト	V-BELT		1			A30		
12	08010 9061	V-ベルト	V-BELT			1		A36.5		
13	01151 0850	ボルト	BOLT	2				M8X50		
13	01151 1070	ボルト	BOLT		2			M10X70		
13	01151 1075	ボルト	BOLT			2		M10X75		
14	01070 0850	ボルト	BOLT	2				M8X50		
14	01070 0865	ボルト	BOLT		2	2		M8X65		
15	11510 7240	ピストンリング KIT	KIT PISTON RING	3				STD		
15	11510 7840	ピストンリング KIT	KIT PISTON RING		3			STD		

FIG.105 クランクシャフト
CRANK SHAFT



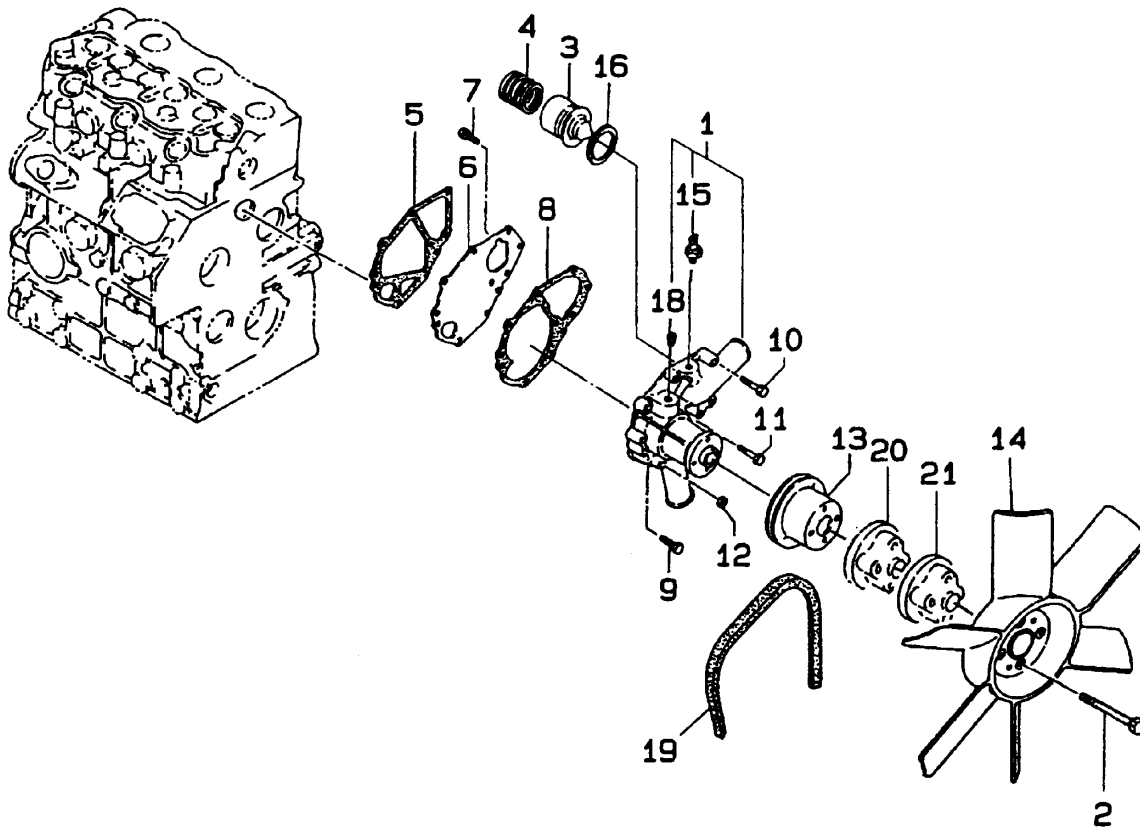
見出番号 KeyNo	部品番号 Parts No	部品名称 Parts Name	台当個数 Q'ty				互換性 R/P	適応号機 Application	型寸 Description	備考 Remarks
			234	284	354					
15	11510 7290	ピストンリング KIT			3			STD		
16	11501 6990	ピストン KIT	3					STD		
16	11501 7390	ピストン KIT		3						
16	11501 7310	ピストン KIT			3					
17	11532 6231	ピン, ピストン	3							
17	11532 6030	ピン, ピストン		3						
17	11532 6220	ピン, ピストン			3					
18	03650 0021	スナップリング	6							
18	03650 0025	スナップリング		6						
18	03650 0028	スナップリング			6					
19	11502 6191	ロッド, コネクティング	3							
19	11502 6212	ロッド, コネクティング		3						
19	11502 6330	ロッド, コネクティング			3					
20	19851 7120	ブッシング	3							
20	19851 7050	ブッシング		3						
20	19851 7260	ブッシング			3					
21	11517 6150	ボルトコネクティング	6							
21	11517 6140	ボルトコネクティング		6	6					
22	02010 9075	ナット	6							
22	02010 9120	ナット		6	6					
23	19851 7130	メタル	6							
23	19851 7180	メタル		6						
23	19851 7251	メタル			6					
24	11535 6940	フライホイール, エンジン	1							
24	11535 7380	フライホイール, エンジン		1	1					
25	11537 6130	ギヤ, リング	1							
25	11537 6040	ギヤ, リング		1	1					
26	03410 0508	キー	1	1	1					
27	01010 9295	ボルト	6							
27	01010 9341	ボルト		6	6					
28	02080 0018	ナット	1							
28	02010 9086	ナット		1	1					
29	11539 7910	プーリ	1							
29	11539 7790	プーリ		1						
29	11539 7350	プーリ			1					

FIG.106 オイルポンプ
OIL PUMP



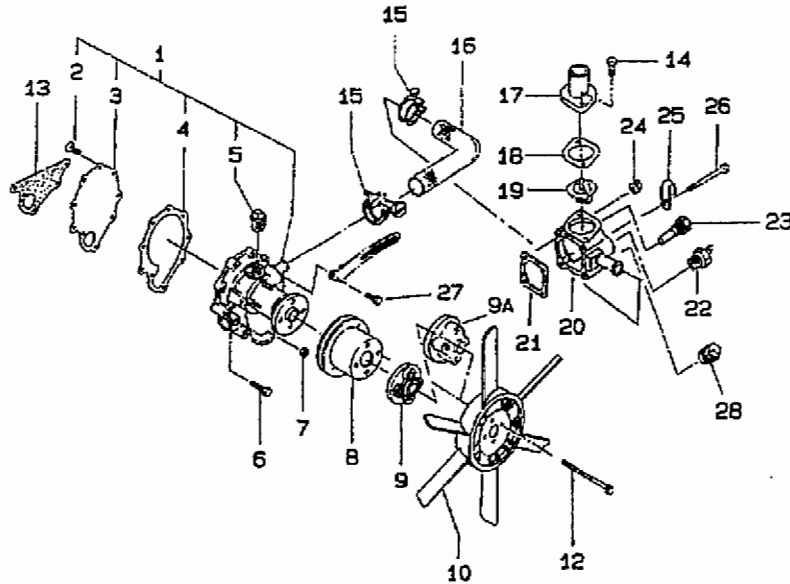
見出番号 KeyNo	部品番号 Parts No	部品名称 Parts Name	台当個数 Q'ty				互換性 R/P	適応号機 Application	型寸 Description	備考 Remarks
			234	284	354					
1	16502 6100	ギヤ, アイドラ ASSY	GEAR, IDLER ASSY	1						
1	16502 6120	ギヤ, アイドラ ASSY	GEAR, IDLER ASSY		1	1				
2	19926 6180	スラストワッシャ	THRUST WASHER	1	1	1				
3	19821 6821	スプリング	SPRING	1	1	1				
4	14016 6130	ロータ	ROTOR	1						
4	14016 6140	ロータ	ROTOR		1	1				
5	14011 6140	カバーオイルポンプ	COVER OIL PUMP	1	1	1				
6	19928 6340	キット, シム	KIT, SHIM	1	1	1		0.10/0.15/20/0.5		
7	19821 6720	スプリング	SPRING	1	1	1				
8	19923 6540	カラー	COLLAR	1	1	1				
9	03680 0010	スナップリング	SNAP RING	1	1	1				
10	05210 9076	Oリング	O-RING	1	1	1				
11	14098 6480	チューブオイル	TUBE OIL	1						
11	14098 6870	チューブオイル	TUBE OIL		1					
11	14098 6860	チューブオイル	TUBE OIL			1				
12	14040 6270	フィルターサクシオン	FILTER SUCTION	1						
12	14040 6520	フィルターサクシオン	FILTER SUCTION		1	1				
13	01131 0612	ボルト	BOLT	5	5	5				
14	16599 6520	ガスケット	GASKET	1						
14	16599 6540	ガスケット	GASKET		1	1				
15	16516 6520	プレート	PLATE	1						
15	16516 6510	プレート	PLATE		1	1				

FIG.107 ウォータポンプ
WATER PUMP ; MC234



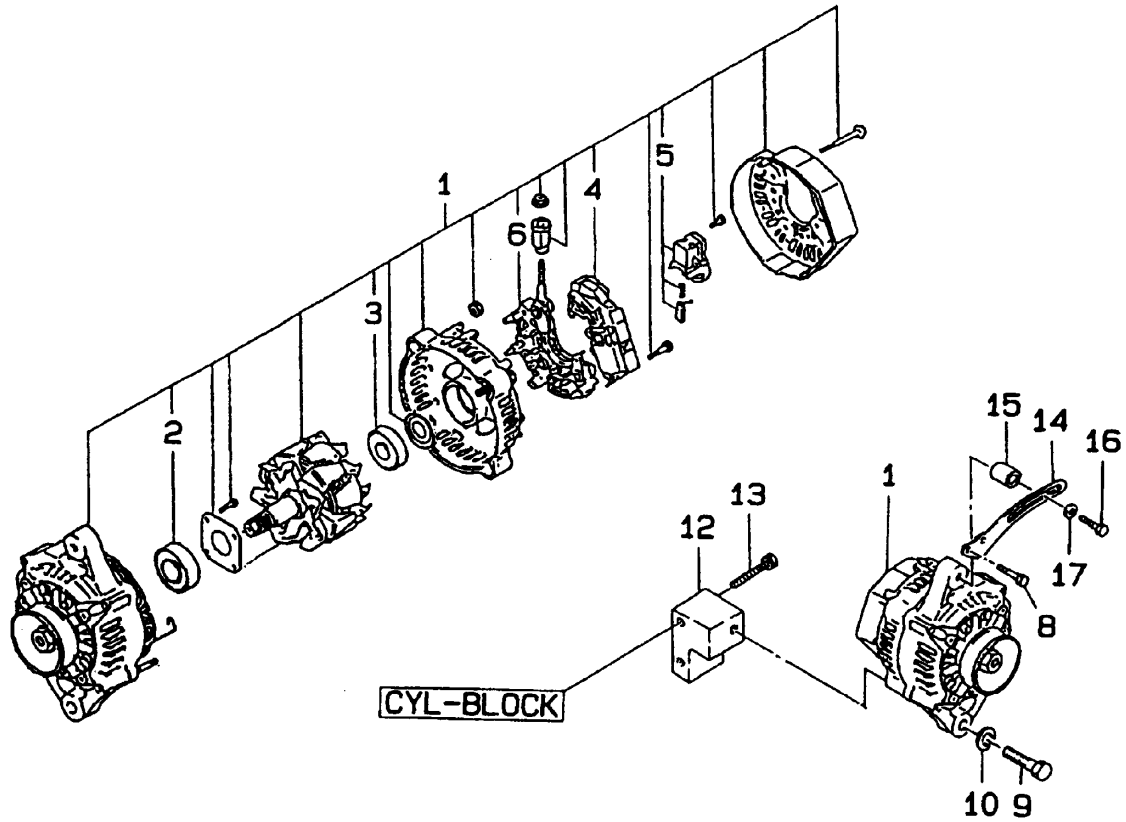
見出番号 KeyNo	部品番号 Parts No	部品名称 Parts Name	台当個数 Qty				互換性 RP	適応号機 Application	型 寸 Description	備 考 Remarks
			234	284	354					
1	14501 7810	ウォーターポンプ ASSY	1							
2	01010 9561	ボルト	4							
3	14520 6022	サーモスタット	1							
4	19821 7400	スプリング	1							
5	14599 6660	ガスケット	1							
6	14514 6560	プレート	1							
7	01131 0616	ボルト	1							
8	14599 6660	ガスケット	1							
9	01131 0635	ボルト	4							
10	01131 0660	ボルト	1							
11	01131 0630	ボルト	2							
12	02310 0006	ナット	1							
13	14533 6490	プーリーファン	1							
14	14530 6831	ファン	1							
15	38572 0360	サーモスイッチ	1							
16	14599 6590	ガスケット	1							
18	06450 0030	プラグ	1							
19	08010 9049	ベルト	1					M30		
20	14538 6540	ホルダーファン ; 30	1							
21	14538 6910	ホルダーファン ; 10	1							

FIG.108 ウォータポンプ
WATER PUMP ; MC284/354



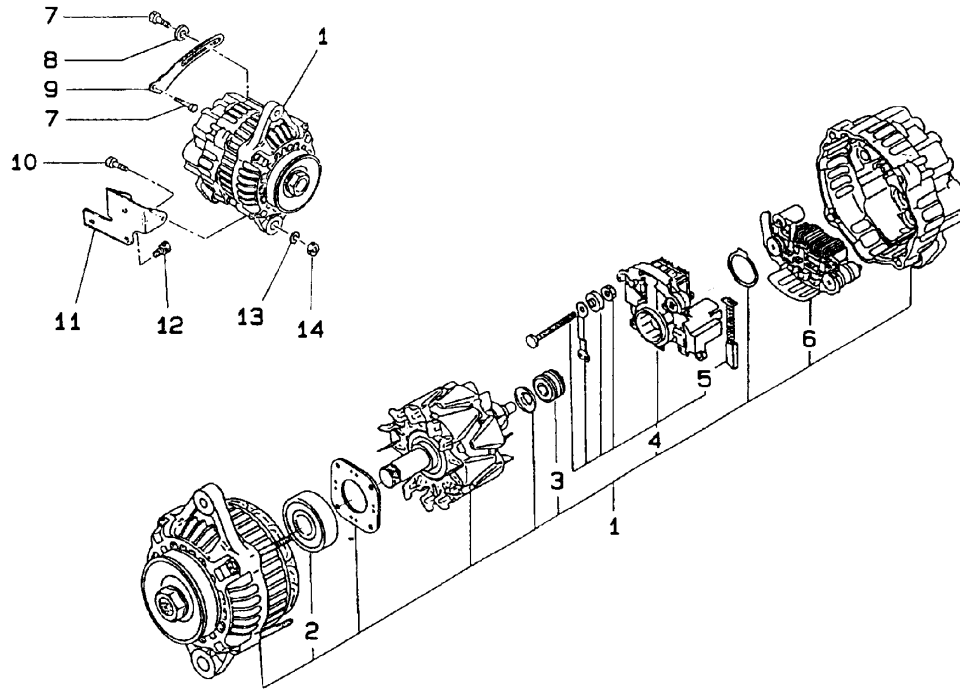
見出番号 KeyNo	部品番号 Parts No	部品名称 Parts Name	台当個数 Q'ty			互換性 RP	適応号機 Application	型 寸 Description	備 考 Remarks
			234	284	354				
: 1	14501 7661	ウォータポンプASSY		1					
1	14501 7790	ウォータポンプASSY			1				
2	01530 0614	スクリュー		3	3				
3	14514 6300	セットプレート		1					
3	14514 6320	セットプレート			1				
4	14599 6450	ガスケット		1					
4	14599 6680	ガスケット			1				
5	06450 0030	プラグ		2	2				
6	01131 0635	ボルト		4	4				
7	02310 0006	ナット		2	2				
8	14533 7030	プーリー		1	1				
9	14538 6910	ホルダーファン:10		1	1				
9A	14538 7000	ホルダーファン:50		1	1				
10	14530 6520	ファン		1					
10	14530 6510	ファン			1				
12	01010 9567	ボルト		4	4				
13	14599 6670	ガスケット		1	1				
14	01151 0820	ボルト		2	2				
15	06710 0022	ホースバンド		2	2				
16	14553 6051	ホース、フレキシブル		1	1				
17	14522 6450	カバー、サーモスタット		1	1				
18	14599 6051	ガスケット		1	1				
19	14520 6182	サーモスタット		1	1				
20	14521 6560	サーモスタットカバー		1	1				
21	14599 6710	ガスケット		1	1				
22	39875 0360	スイッチ、サーモスタット		1	1				
23	38572 0011	センサー、サーモスタット		1	1				
24	02310 0006	ナット		2	2				
25	19911 6370	クランプ		1	1				
26	01131 0645	ボルト		2	2				
27	01151 0820	ボルト		2	2				
28	16450 0030	プラグ		1	1				

FIG.109 オルタネータ
ALTERNATOR ; MC234



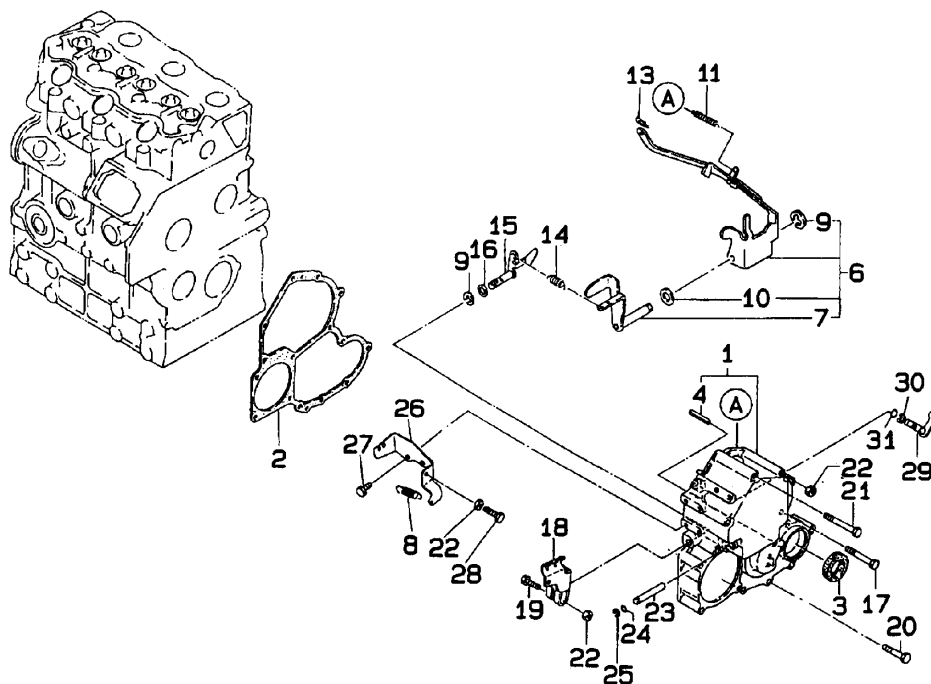
見出番号 KeyNo	部品番号 Parts No	部品名称 Parts Name	台当個数 Q'ty				互換性 R/P	適応号機 Application	型 寸 Description	備 考 Remarks
			234	284	354					
1	18504 6220	オルタネータ ASSY ALTERNATOR ASSY	1							
2	18544 6224	ボールベアリング BALL BEARING	1							
3	18544 6241	ボールベアリング BALL BEARING	1							
4	18544 6234	レギュレータ ASSY LEGULATOR ASSY	1							
5	18544 6230	ブラシ ASSY BRUSH ASSY	1							
6	18544 6229	レクチファイヤホルダー RECTIFIRE HOLDE	1							
8	01130 0650	ボルト BOLT	1							
9	011511040	ボルト BOLT	1							
10	02610 0010	ワッシャ WASHER	1							
12	18597 6930	ステイ STAY	1							
13	01151 0855	ボルト BOLT	2							
14	18572 6971	アジャステイングプレート ADJUSTING PLATE	1							
15	19923 6680	カラー COLLAR	1							
16	01151 0840	ボルト BOLT	1							
17	02610 9017	ワッシャ WASHER	1							

FIG.110 オルタネータ
ALTERNATOR ; MC284/354



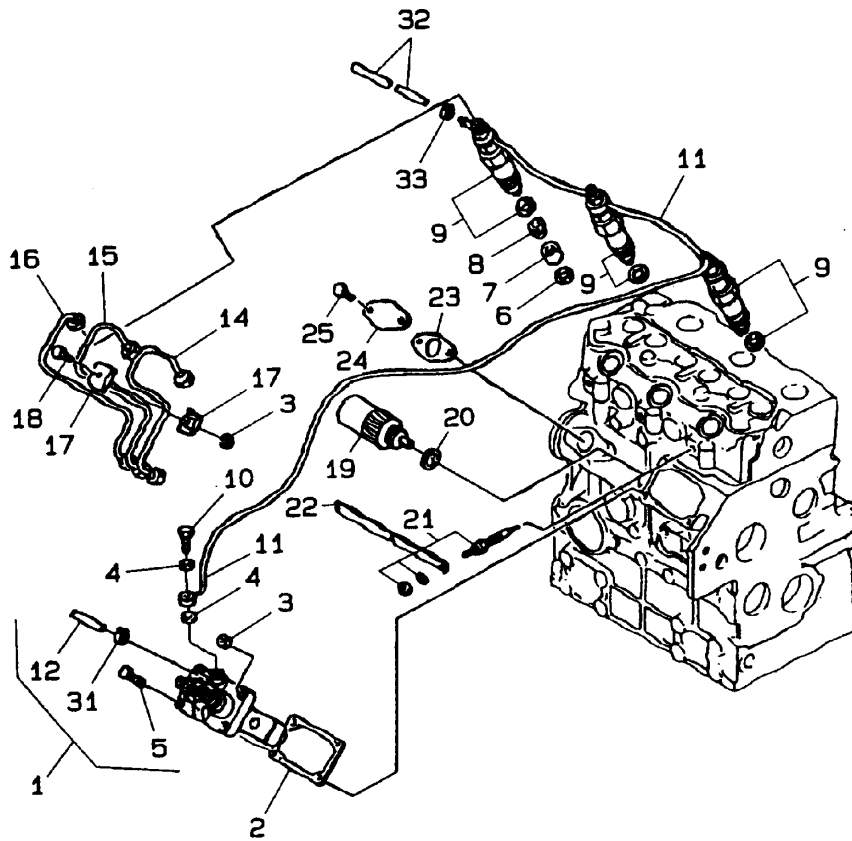
見出番号 KeyNo	部品番号 Parts No	部品名称 Parts Name		台当個数 Qty				互換性 R/P	適応号機 Application	型寸 Description	備考 Remarks
				234	284	354					
1	18504 6320	オルタネータ ASSY	ALTERNATOR ASSY		1	1					
2	18544 6272	ボールベアリング	BALL BEARING		1	1					
3	18544 6274	ボールベアリング	BALL BEARING		1	1					
4	18544 6277	レギュレータ ASSY	REGULATOR ASSY		1	1					
5	18541 6480	ブラッシュコンブ	BRUSH COMP		2	2					
6	18544 6276	レクチファイヤ ASSY	RECTUFIRE ASSY		1	1					
7	01151 0820	ボルト	BOLT		1	1					
8	02610 9017	ワッシャ	WASHER		1	1					
9	18572 7000	アジャスティングプレート	ADJ-PLATE		1	1					
10	01030 1035	ボルト	BOLT		2	2					
11	18597 6510	ステイ	STAY		1						
11	18597 6900	ステイ	STAY			1					
12	01151 0816	ボルト	BOLT		3	3					
13	02710 0010	スプリングワッシャ	SPRING WASHER		2	2					
14	02090 0010	ナット	NUT		2	2					

FIG.111 タイミングギヤケース & ガバナ
TIMING GEAR CASE & GOVERNOR



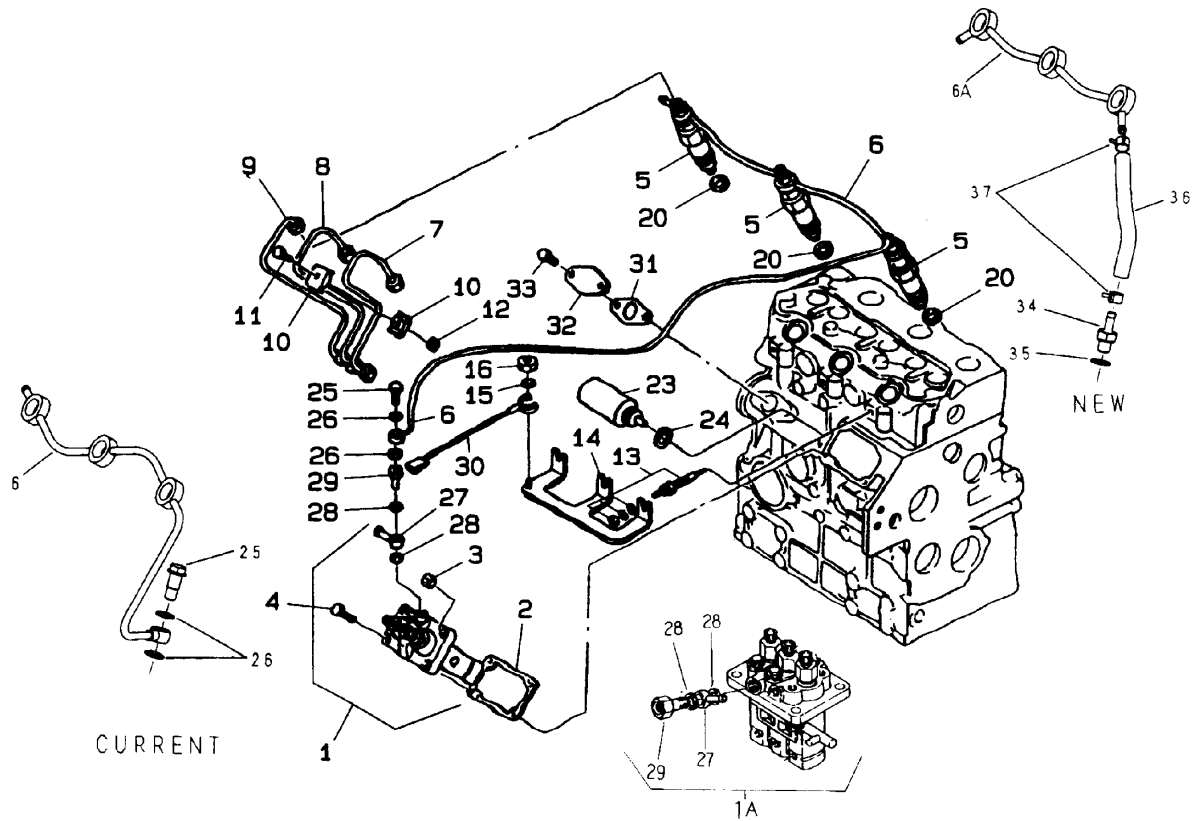
見出番号 KeyNo	部品番号 Parts No	部品名称 Parts Name	台当個数 Qty				互換性 R/P	適応号機 Application	型寸 Description	備考 Remarks
			234	284	354					
1	16510 6550	ケースタイミング	CASE TIMING GEA	1						
1	16510 6520	ケースタイミング	CASE TIMING GEA		1	1				
2	16599 6530	ガスケット	GASKET	1						
2	16599 6550	ガスケット	GASKET		1	1				
3	19863 6090	オイルシール	OIL SEAL	1						
3	19863 6160	オイルシール	OIL SEAL		1	1				
4	03030 0414	スプリングピン	PIN ; SPRING	1	1	1				
6	12504 6260	ガバナレバー ASSY	LEVER GOVENOR	1						
6	12504 6270	ガバナレバー ASSY	LEVER GOVENOR		1	1				
6	12504 6150	ガバナレバー ASSY	LEVER GOVENOR		1				☆	
7	12540 6071	レバーテンション	LEVER TENSION	1						
7	12540 6080	レバーテンション	LEVER TENSION		1	1				
8	19821 7131	スプリング	SPRING	1	1	1				
9	03680 0008	スナップリング	SNAP RING	2	2	2				
10	02620 0010	ワッシャ	WASHER	1	1	1				
11	19821 6731	スプリング ; スタート	SPRING ; START	1		1				
11	19821 7420	スプリング ; スタート	SPRING ; START		1					
11	19821 7500	スプリング ; スタート	SPRING ; START		1				☆	
13	03110 0004	スナップピン	SNAP PIN	1	1	1				
14	19821 7131	スプリング ; メイン	SPRING ; MEIN	1						
14	19821 7110	スプリング ; メイン	SPRING ; MEIN		1					
14	19821 7220	スプリング ; メイン	SPRING ; MEIN		1	1			☆ & 旧	
15	12515 6170	アーム	ARM	1	1	1				
16	05210 0070	Oリング	O-RING	1	1	1				
17	01131 0660	ボルト	BOLT	3	3	3				
18	12541 6090	レバーガバナ	LEVER GOVENOR	1	1	1				
19	01011 0630	ボルト	BOLT	1	1	1				
20	01131 0640	ボルト	BOLT	5						
20	01131 0645	ボルト	BOLT		7	7				
21	01131 0680	ボルト	BOLT	2	2	2				
22	02310 0006	ナット	NUT	2	2	2				
23	12511 6131	シャフト	SHAFT	1						
23	12511 6141	シャフト	SHAFT		1	1				
24	05210 0030	Oリング	O-RING	1	1	1				
25	03680 0005	スナップリング	SNAP RING	1	1	1				

FIG.112 インジェクションポンプ & ライン
INJECTION PUMP & LINES ; MC234



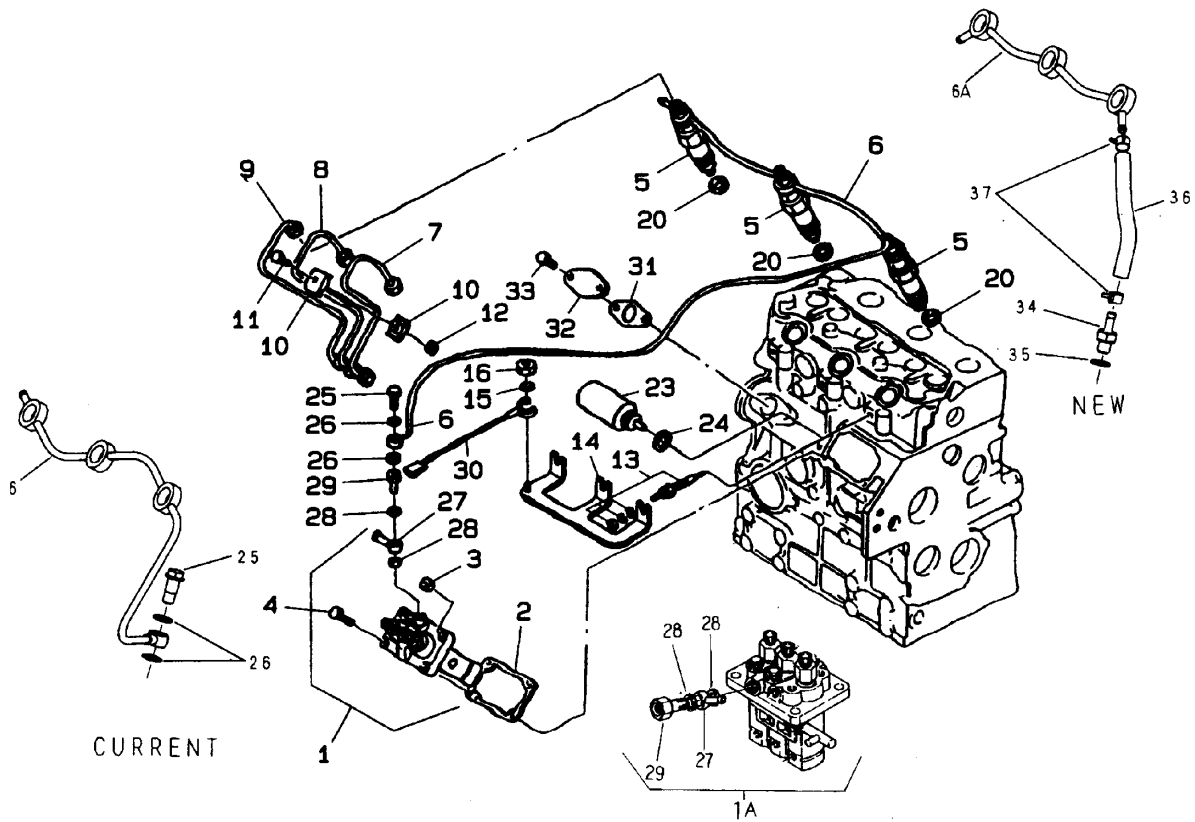
見出番号 KeyNo	部品番号 Parts No	部品名称 Parts Name	台当個数 Q'ty				互換性 R/P	適応号機 Application	型寸 Description	備考 Remarks
			234	284	354					
1	13101 7710	インジェクションポンプ	PUMP,FUEL INJEC	1						
2	13143 7590	シム0.2T	SHIM 0.2T	AR						
2	13143 7600	シム0.3T	SHIM 0.3T	AR						
2	13143 7610	シム0.4T	SHIM 0.4T	AR						
2	13143 7620	シム0.5T	SHIM 0.5T	AR						
3	02310 0006	ナット	NUT	4						
4	02510 0006	ワッシャ	WASHER	2						
5	01130 0620	スクリュー	SCREW	2						
6	19899 6050	ガスケット	GASKET	3						
7	*	インサート	INSART	3						
8	11134 6020	シールドカップ	SHIELD CUP	3						
9	13140 6460	インジェクター	INJECTOR	3						
10	13123 6280	スクリュ	SCREW	1						
11	13160 6140	リターンパイプ	RETURN PIPE	1						
12	36077 1290	フエールパイプ	FUEL PIPE	1						
14	13150 6650	インジェクションパイプ	INJEC-PIPE	1						
15	13150 6660	インジェクションパイプ	INJEC-PIPE	1						
16	13150 6670	インジェクションパイプ	INJEC-PIPE	1						
17	19910 6020	クランプ	CLAMP	4						
18	01010 0625	ボルト	BOLT	2						
19	18520 6083	ソレノイド	SOLENOID	1						
20	02510 0016	シールワッシャ	SEAL WASHER	1				M16		
21	18536 6190	グロープラグ	GROW PLUG	3						
22	18537 6110	コネクタ	CONNECTOR	1						
23	13099 6130	ガスケット	GASKET	1						
24	16520 6640	カバー	COVER	1						
25	01131 0612	ボルト	BOLT	2						
31	06720 0130	クランプ	CLAMP	1						
32	06820 9086	ホース, フレキシブル	HOSE,FLEXIBLE R	1						
33	06720 0078	バンドホース	BAND HOSE	2						

FIG.113 インジェクションポンプ & ライン
INJECTION PUMP & LINES ; MC284/354



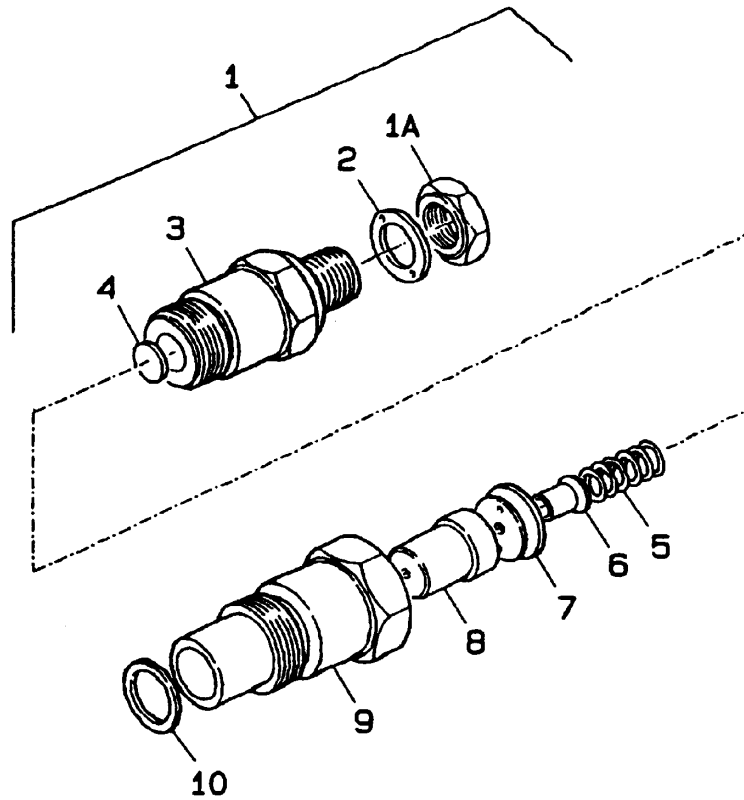
見出番号 KeyNo	部品番号 Parts No	部品名称 Parts Name	台当個数 Q'ty			互換性 R/P	適応号機 Application	型寸 Description	備考 Remarks
			234	284	354				
1	13101 7700	インジェクションポンプ A		1					
1	13101 7770	インジェクションポンプ A			1				
1A	13101 7820	インジェクションポンプ ASSY		1				☆	
1A	13101 7770	インジェクションポンプ ASSY			1			☆	
2	13142 6310	シム KIT		AR	AR		0.20/3/0.4/0.5		
3	02310 0008	ナット		2	2				
4	01080 0820	ボルト		2	2				
5	13140 6440	インジェクタ		3					
5	13140 6360	インジェクタ			3				
6	13160 6410	リターンパイプ		1					
6	13160 6680	リターンパイプ			1				
6A	13160 6960	リターンパイプ		1	1				
7	13150 7670	チューブインジェクション		1					
7	13150 7700	チューブインジェクション			1				
7	13150 7890	チューブインジェクション		1				☆	
8	13150 7680	チューブインジェクション		1					
8	13150 7900	チューブインジェクション		1				☆	
8	13150 7710	チューブインジェクション			1				
9	13150 7690	チューブインジェクション		1					
9	13150 7910	チューブインジェクション		1				☆	
9	13150 7720	チューブインジェクション			1				
10	19910 6020	クランプ		4	4				
11	01010 0625	スクリュ		2	2				
12	02310 0006	ナット		2	2				
13	18536 6190	プラグ		3					
13	18536 6060	グロウプラグ		3	3				
14	18537 6140	コネクタ		1	1				
15	02710 0004	ロックワッシャ		1	1				
16	02010 0004	ナット		1	1				
20	13142 6200	ガスケット		3	3				
23	18520 6083	ソレノイド		1	1				
24	02510 0016	ワッシャ		1	1				
25	19848 7450	アイボルト		1	1				
26	02510 0008	シールワッシャ		2	2				
27	13124 6010	コネクタ		1	1				

FIG.113 インジェクションポンプ & ライン
INJECTION PUMP & LINES ; MC284/354



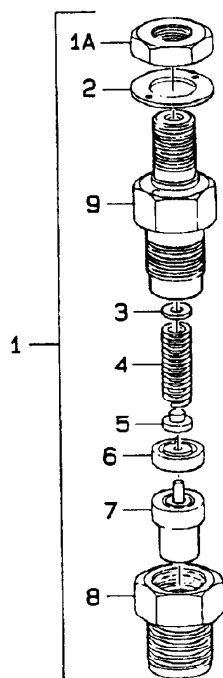
見出番号 KeyNo	部品番号 Parts No	部品名称 Parts Name		台当個数 Q'ty			互換性 RP	適応号機 Application	型寸 Description	備考 Remarks
				234	284	354				
28	13129 6255	ガスケット	GASKET		2	2				
29	13124 6170	ボルト	BOLT		1	1				
30	38561 1040	ハーネス, ワイヤ	HARNES, WIRE		1	1				
31	13099 6130	ガスケット	GASKET		1	1				
32	16520 6640	カバー	COVER		1	1				
33	01131 0612	ボルト	BOLT		2	2				
34	19848 7920	コネクタ	CONECTOR		1	1				
35	14099 6350	ワッシャ	WASHER		1	1				
36	06820 4071	ホース	HOSE		1					
36	06820 4112	ホース	HOSE			1				
37	06720 0078	クリップ	CLIP		2	2				

FIG.115 ノズル&ホルダ
NOZZLE & HOLDER ; MC234



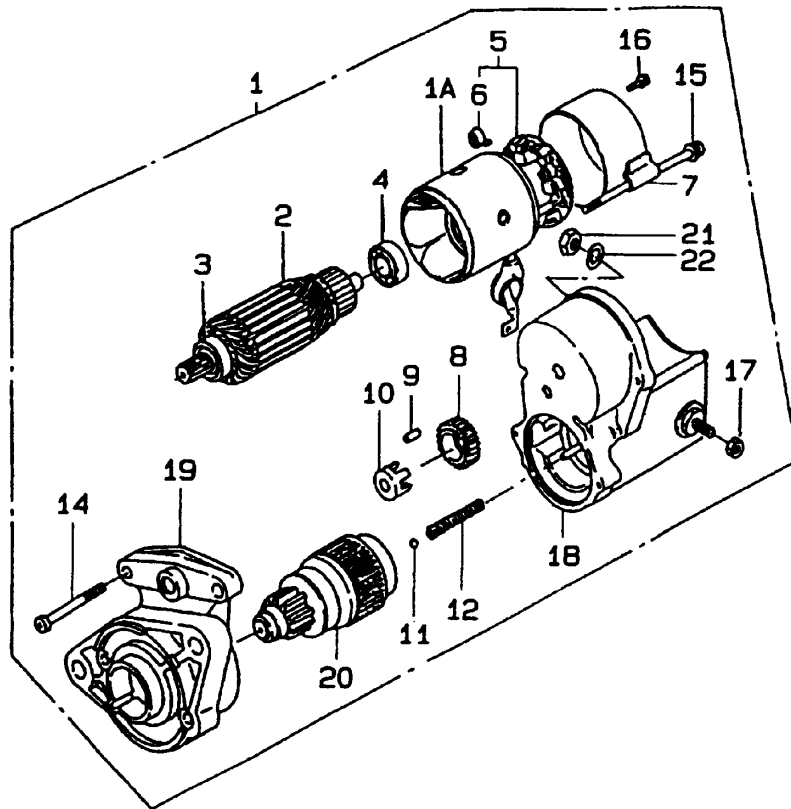
見出番号 KeyNo	部品番号 Parts No	部品名称 Parts Name		台当個数 Qty				互換性 RP	適応号機 Application	型 寸 Description	備 考 Remarks
				234	284	354					
1	13140 6460	ノズル&ホルダ	NOZZLE & HOLDER	3							
1A	13144 6006	ナット	NUT	3							
2	13142 6120	ワッシャ	WASHER	3							
3	*	ボディサブ ASSY	BODY SUB ASSY	3							
4	13143 7650	シムキット	SHIM KIT	AR					1.00~1.95		
5	13144 6011	スプリング	SPRING	3							
6	*	ピン	PIN	3							
7	*	ピース	PIECE	3							
8	13141 6240	ノズル ASSY	NOZZLE ASSY	3							
9	*	ナット	NUT	3							
10	13142 6130	ガスケット	GASKET	3							

FIG.116 ノズル&ホルダ
NOZZLE & HOLDER ; MC284/MC354



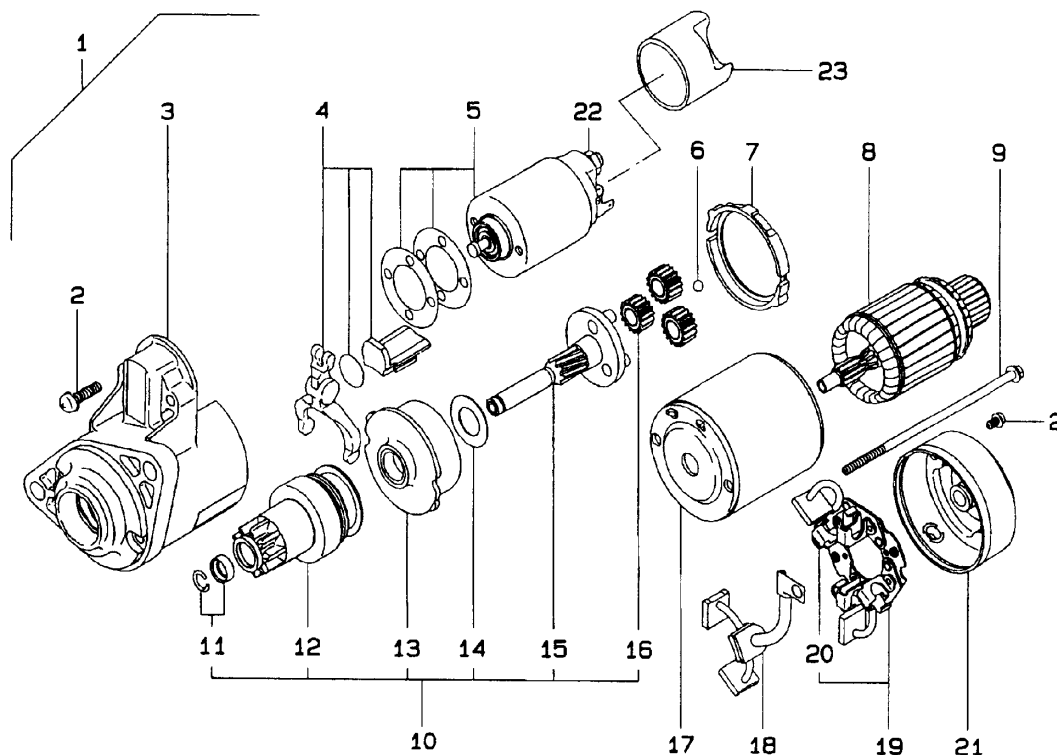
見出番号 KeyNo	部品番号 Parts No	部品名称 Parts Name	台当個数 Q'ty				互換性 R/P	適応号機 Application	型 寸 Description	備 考 Remarks
			234	284	354					
1	13140 6440	ノズル&ホルダ		3						
1	13140 6360	ノズル&ホルダ			3					
1A	13144 6006	ナット		3	3					
2	13142 6230	ガスケット		3	3					
3	13143 7360	シムキット		AR	AR					
4	13144 6074	スプリング		3	3					
5	13144 6075	スプリングシート		3	3					
6	13144 6076	スペーサ		3	3					
7	13141 6170	ノズル ASSY		3	3					
8	*	ナット		3	3					
9	*	ボデー		3	3					

FIG.117 スターティングモータ
STARTING MOTOR ; MC234



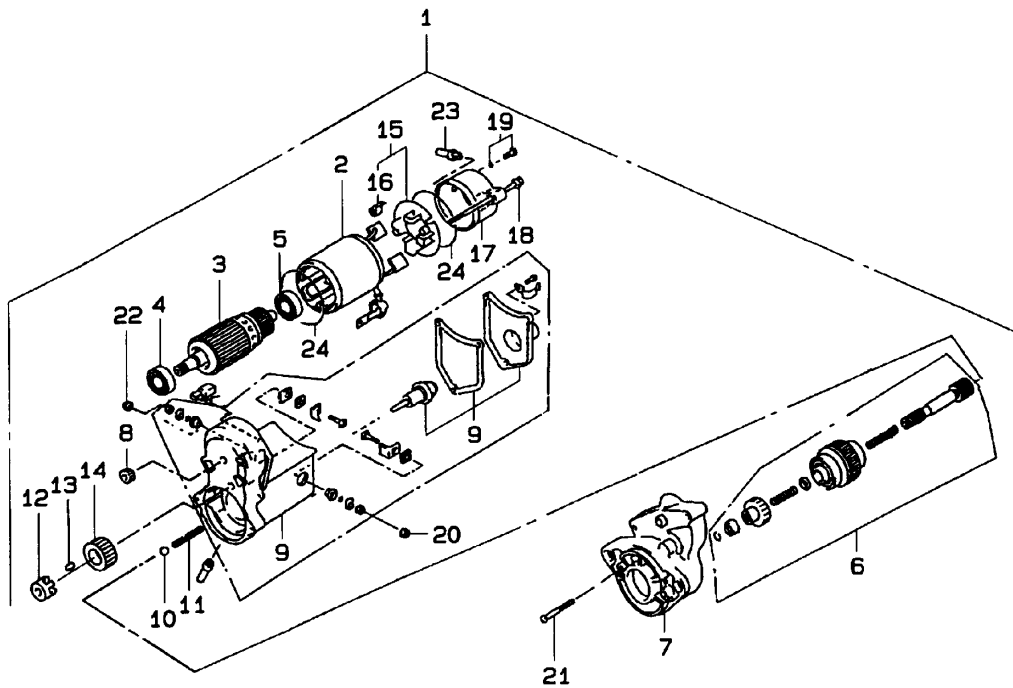
見出番号 KeyNo	部品番号 Parts No	部品名称 Parts Name		台当個数 Q'ty				互換性 R/P	適応号機 Application	型寸 Description	備考 Remarks
				234	284	354					
1	18508 6340	モータ ASSY	MOTOR,STARTER I	1							
1A	*	ボディヨーク	BODY YOKE	1							
2	18584 6366	アーマチュア	ARMATURE	1							
3	18584 6379	ボールベアリング	BALL BEARING	1							
4	04011 6002	ボールベアリング	BALL BEARING	1							
5	18584 6368	ホルダ	HOLDER	1							
6	*	スプリング	SPRING	4							
7	*	フレーム	FRAME	1							
8	18584 6370	ピニオン	PINION	1							
9	18584 6371	ローラー	ROLLER	5							
10	18584 6372	リテーナー	RETAINER	1							
11	04810 0011	ボールスチール	BALL STEEL	1					M8		
12	*	スプリング	SPRING	1							
14	18584 6375	スクリュ	SCREW	2							
15	18584 6376	ボルト	BOLT	2							
16	18584 6377	スクリュ	SCREW	2							
17	18584 6378	ナット	NUT	1							
18	18584 6190	マグネットスイッチ	ELECTRO MAGNET	1							
19	*	ハウジング	HOUSING	1							
20	18586 6150	クラッチピニオン	CLUTCH PINION A	1							
21	02010 0008	ナット	NUT	1							
22	02710 0008	スプリングワッシャ	SPRING WASHER	1							

FIG.118 スターティングモータ
STARTING MOTOR ; MC284



見出番号 KeyNo	部品番号 Parts No	部品名称 Parts Name	台当個数 Q'ty				互換性 RP	適応号機 Application	型寸 Description	備考 Remarks
			234	284	354					
1	18508 6551	モータ ASSY		1						
2	18584 6468	キット		1						
3	*	ブラケット; フロント		1						
4	18584 6615	レバーセット		1						
5	18581 6340	マグネットスイッチ		1						
6	18584 6616	ボール		1						
7	18584 6617	パッキン		1						
8	18584 6618	アマチュア		1						
9	18584 6621	ボルトセット		1						
10	18586 6391	シャフトクラッチ		1						
11	*	プラグセット		1						
12	*	クラッチピニオン		1						
13	*	ギヤ		1						
14	*	ワッシャ		1						
15	*	ギヤシャフト		1						
16	*	ギヤ		3						
17	*	ヨーク		1						
18	18541 6490	ブラシ		1						
19	18541 6500	ブラシホルダー ASSY		1						
20	*	スプリング		1						
21	18584 6620	ブラケットリヤ		1						
22	02010 9160	ナットスペシャル		1						
23	18573 6161	カバー		1						

FIG.119 スタートイングモータ
STARTING MOTOR ; MC354

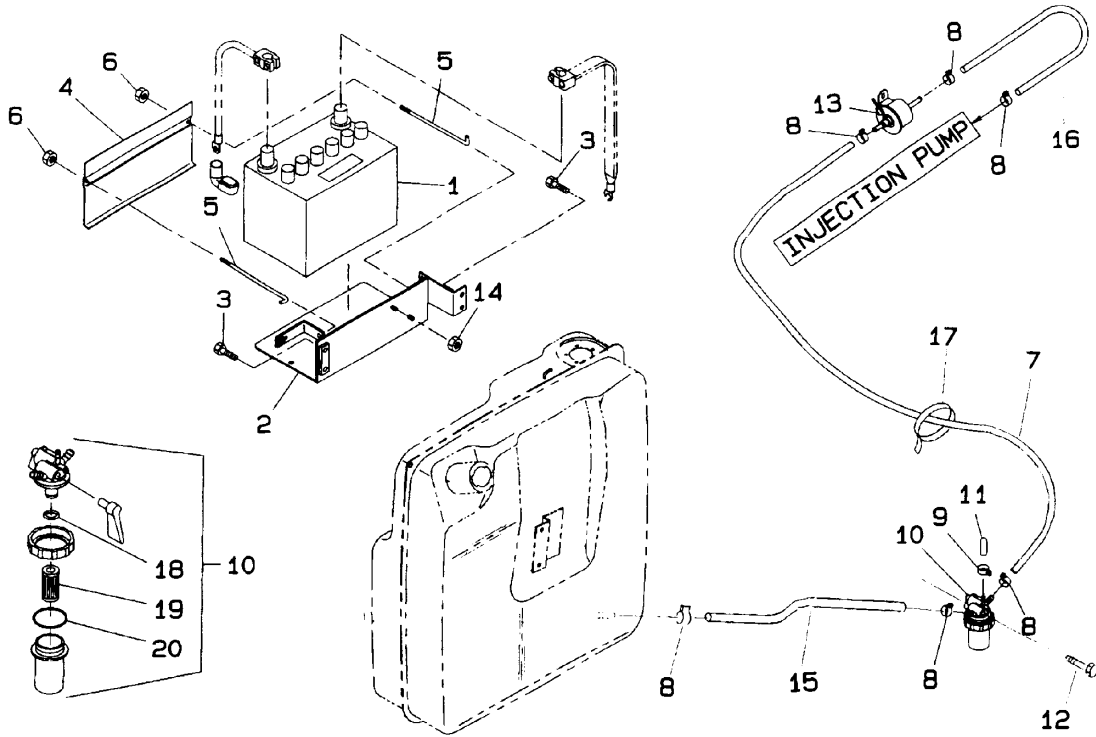


見出番号 KeyNo	部品番号 Parts No	部品名称 Parts Name		台当個数 Q'ty				互換性 RP	適応号機 Application	型寸 Description	備考 Remarks
				234	284	354					
1	18508 6530	モータ ASSY	MOTOR STARTER A			1					
2	18584 6662	ヨーク ASSY	YORK ASSY			1					
3	18584 6571	アマチュア ASSY	ARMATURE ASSY			1					
4	18584 6549	ボールベアリング	BALL BEARING			1					
5	18584 6583	ボールベアリング	BALL BEARING			1					
6	18586 6370	クラッチ ASSY	CLUTCH ASSY			1					
7	*	ハウジング	HOUSING			1					
8	18584 6576	ピニオン	PINION			1					
9	18581 6360	マグネットスイッチ ASSY	SWITCH ASSY			1					
10	18584 6286	ボール	BALL			1					
11	*	スプリング	SPRING			1					
12	18584 6551	リテーナ	RETAINER			1					
13	18584 6371	ローラ	ROLLER			5					
14	18584 6552	ギヤ	GEAR			1					
15	18584 6573	ブラシホルダ ASSY	HOLDER ASSY			1					
16	*	スプリング	SPRING			4					
17	*	フレーム	FRAME			1					
18	18584 6581	ボルト	BOLT			2					
19	18584 6582	スクリュ	SCREW			2					
20	18584 6378	ナット	NUT			1					
21	18584 6580	スクリュ	SCREW			2					
22	18584 6563	ナット	NUT			1					
23	18584 6562	ブッシング	BUSHING			1					
24	18584 6561	Oリング	O-RING			2					

シャシ編

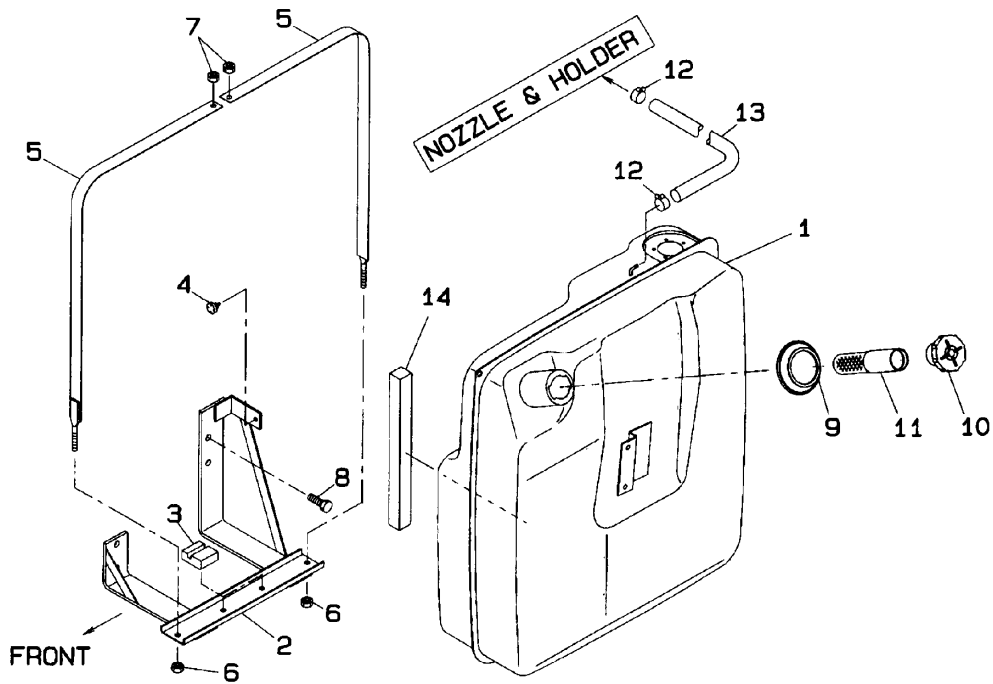
(CHASSIS)

FIG.201 フュエルライン, バッテリ
FUEL LINES, BATTERY



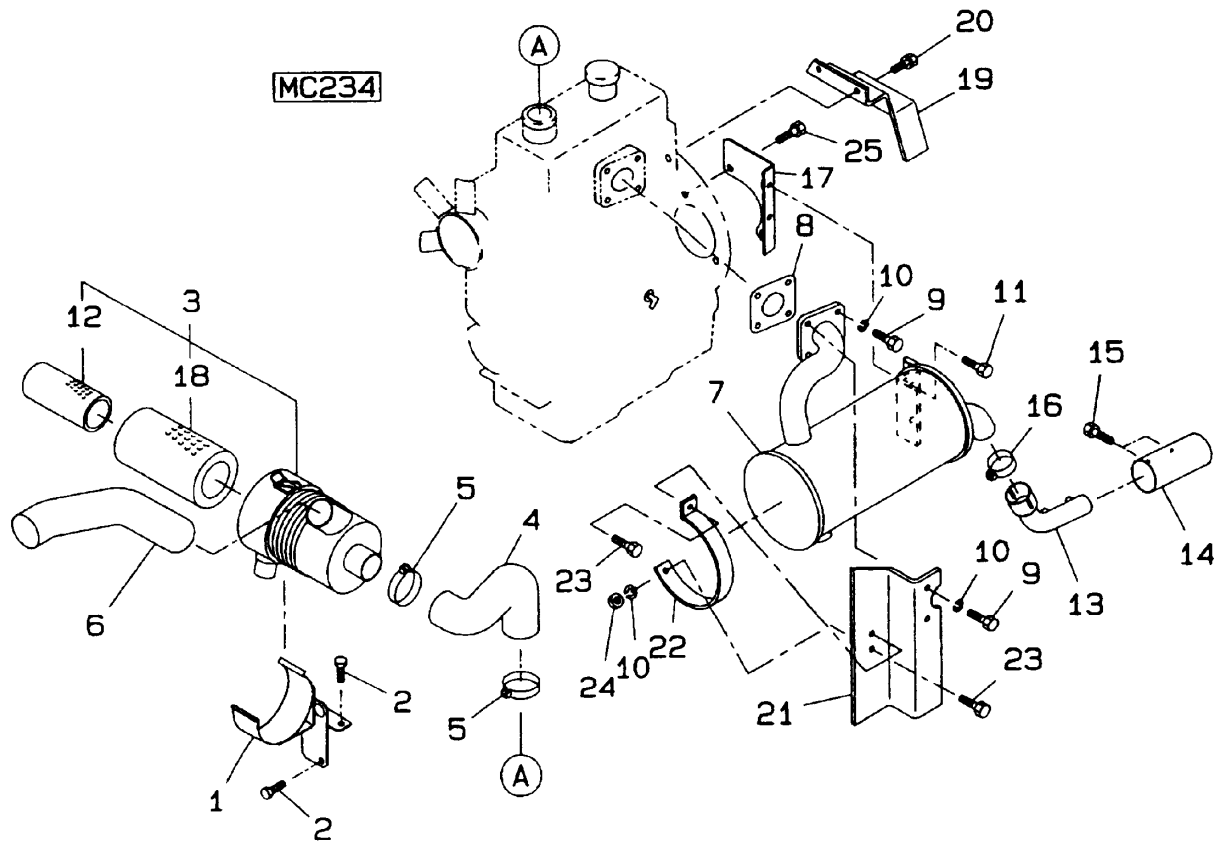
見出番号 KeyNo	部品番号 Parts No	部品名称 Parts Name		台当個数 Q'ty			互換性 RP	適応号機 Application	型寸 Description	備考 Remarks
				234	284	354				
1	38951 0600	バッテリー	BATTERY	1	1	1				
2	38910 1950	サポート	SUPPORT	1	1	1				
3	01151 0825	ボルト	BOLT	4	4	4				
4	38941 0310	カバー	COVER	1	1	1				
5	38932 0230	ロッド	ROD	2	2	2				
6	02310 0006	ナット	NUT	4	4	4				
7	36077 1060	パイプ	PIPE	1	1	1				
8	06720 0130	クランプ	CLAMP	6	6	6				
9	06720 0078	バンド	BAND	1	1	1				
10	36070 0060	フィルタフュエル	FILTER FUEL	1	1	1				
11	13164 6010	カバーキャップ	COVER CAP	1	1	1				
12	01151 0840	ボルト	BOLT	1	1	1				
13	36080 0040	ポンプフュエル	PUMP FUEL	1	1	1				
14	02130 0006	ナット	NUT	2	2	2				
15	36077 1080	パイプ	PIPE	1	1	1				
16	36077 1290	チューブ	TUBE	1	1	1				
17	39875 0150	バンド	BAND	1	1	1				
18	05210 0100	Oリング	O RING	1	1	1				
19	36072 0020	エレメント	ELEMENT	1	1	1				
20	05210 0400	Oリング	O RING	1	1	1				
21	39811 9870	ゴム;セルモータ	RUBBER	1	1	1				

FIG.202
 フュエルタンク
 FUEL TANK



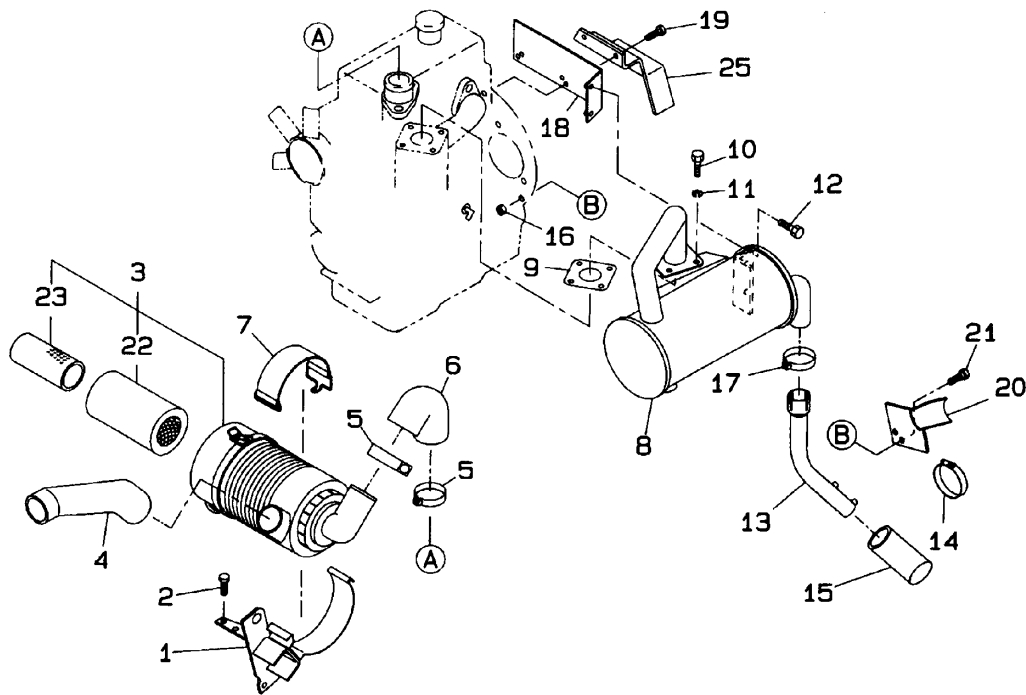
見出番号 KeyNo	部品番号 Parts No	部品名称 Parts Name		台当個数 Q'ty				互換性 R/P	適応号機 Application	型 寸 Description	備 考 Remarks
				234	284	354					
1	36010 2010	タンク;フユエル	TANK FUEL	1	1	1					
2	36050 1330	サポート	SUPPORT	1	1	1					
3	39811 5530	バンパーゴム	BUMPER RUBBER	2	2	2					
4	39811 0110	バンパーゴム	BUMPER RUBBER	1	1	1					
5	36020 0670	タンクバンド	BAND TANK RESTR	2	2	2					
6	02230 0008	ナット	NUT	2	2	2					
7	02310 0008	ナット	NUT	2	2	2					
8	01151 1025	ボルト	BOLT	4	4	4					
9	39811 3570	シールゴム	SEAL RUBBER	1	1	1					
10	36030 0080	キャップ	CAP	1	1	1					
11	13034 0110	フィルタ	FILTER	1	1	1					
12	06720 0078	バンドホースクランプ	BAND HOSE CLAMP	3	3	3					
13	06820 9075	ゴムパイプ	HOSE FLEXIBLE	1	1	1			L: 1000		
14	39813 0310	フェルト	FELT	1	1	1					

FIG.203 エアクリーナ, マフラ
AIR CLEANER, MUFFLER; MC234



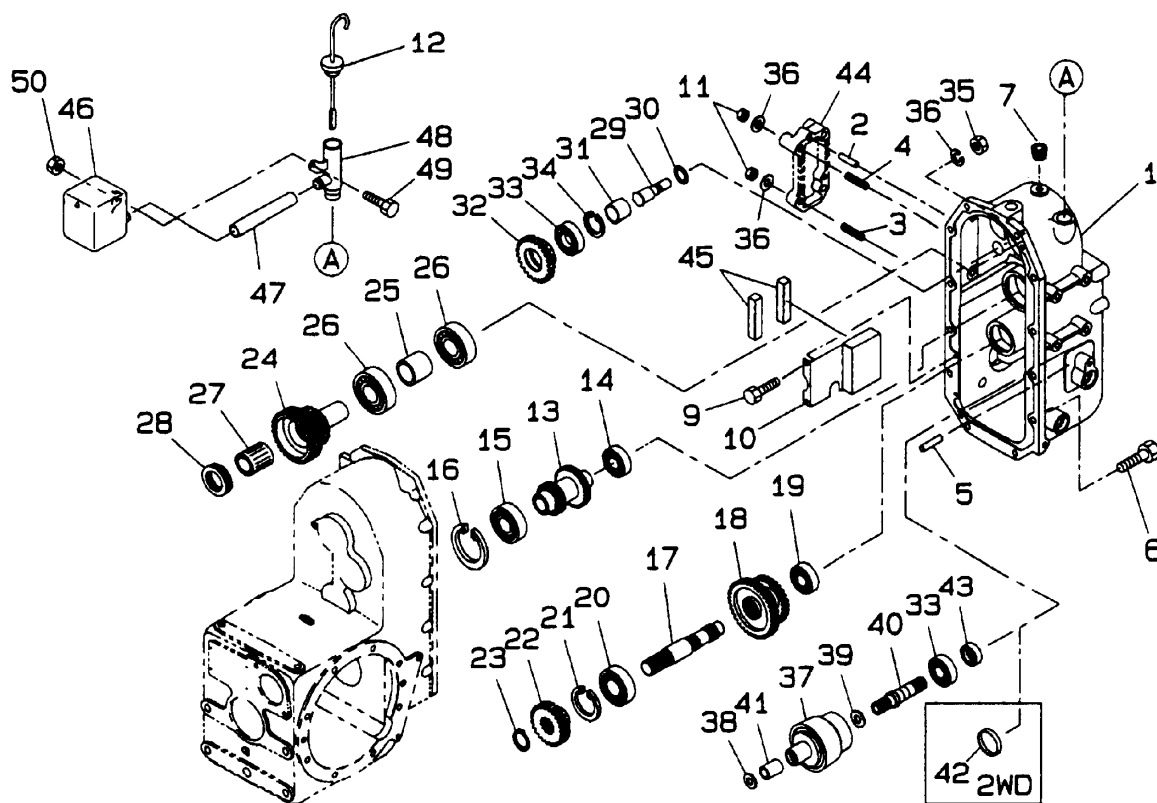
見出番号 KeyNo	部品番号 Parts No	部品名称 Parts Name		台当個数 Q'ty				互換性 R/P	適応号機 Application	型寸 Description	備考 Remarks
				234	284	354					
1	31460 1330	クリーナサポート	SUPPORT	1							
2	01080 0816	ボルト	BOLT	2					M8		
3	31450 0820	エアクリーナ	AIR CLEANER	1							
4	31454 1230	ホース	HOSE	1							
5	39875 6120	クランプ	CLAMP	2							
6	31454 1260	ホース; IN	HOSE; IN	1							
7	31450 2351	マフラ	MUFFLER	1							
8	31499 0013	ガスケット	GASKET	1							
9	01010 9337	ボルト	BOLT	4					M8		
10	02710 0008	スプリングワッシャ	SPRING WASHER	5					M8		
11	01180 0816	ボルト	BOLT	2							
12	31453 1175	フィルタエレメント	FILTER ELEMENT	1							
13	31410 2400	パイプエグゾスト	PIPE EXHAUST SY	1							
14	31414 1090	カバー	COVER	1							
15	01010 9206	ボルト	BOLT	2					M6		
16	39875 0260	バンド	BAND	1							
17	31443 0550	マフラサポート	SUPPORT, MUF	1							
18	31453 1174	フィルタエレメント	FILTER ELEMENT	1							
19	35075 5850	カバー; フライホイール	COVER FLY-WHEEL	1							
20	01080 0812	ボルト	BOLT	2							
21	31440 0550	サポート; マフラー	SUPPORT; MUFFLER	1							
22	31441 0620	バンド; マフラー	BAND; MUFFLER	1							
23	01080 0820	ボルト	BOLT	2							
24	02090 0008	ナット	NUT	1							
25	01161 1035	ボルト	BOLT	2							

FIG.204 エアクリーナ, マフラ
AIR CLEANER, MUFFLER; MC284/MC354



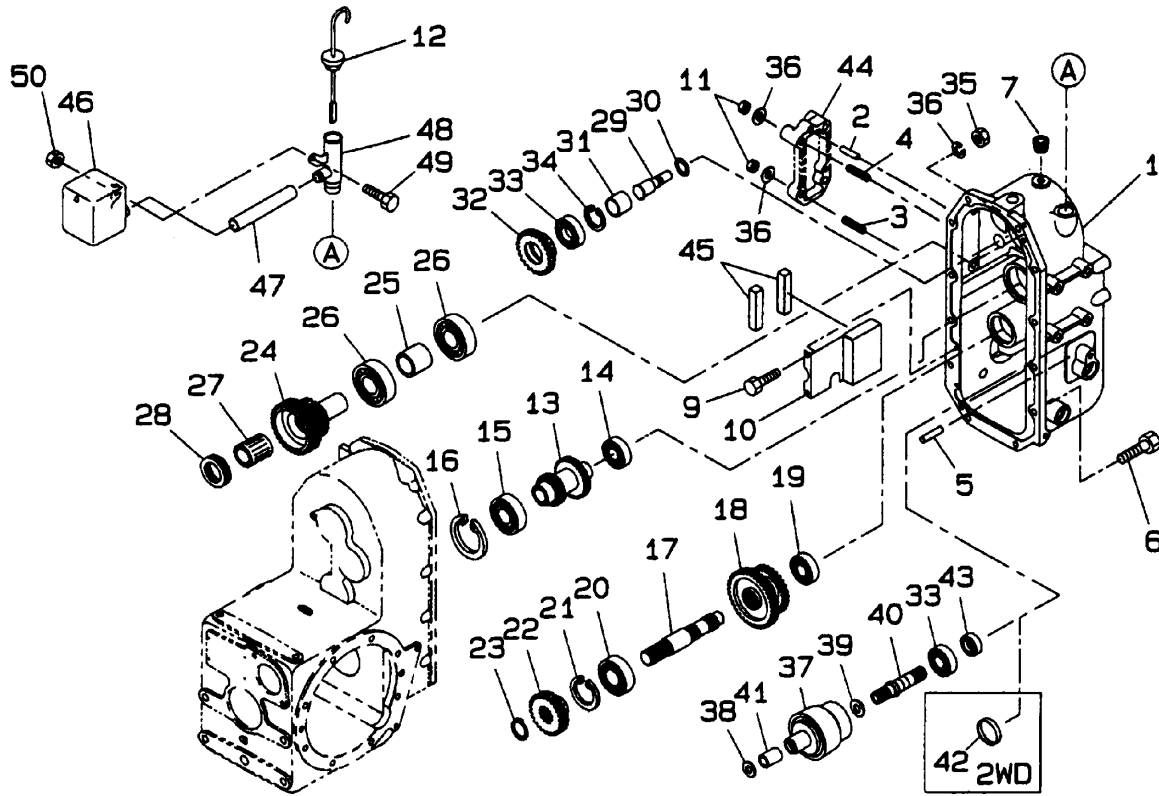
見出番号 KeyNo	部品番号 Parts No	部品名称 Parts Name		台当個数 Qty			互換性 R/P	適応号機 Application	型寸 Description	備考 Remarks
				234	284	354				
1	31460 1390	クリーナサポート	SUPPORT		1					
1	31460 1410	クリーナサポート	SUPPORT			1				
2	01080 0816	ボルト	BOLT		5	5		M8		
3	31450 0860	エアクリーナ ASSY	AIR CLEANER ASS	1	1					
4	31454 1250	ホース; IN	HOSE; IN	1	1					
5	06710 0062	ホースバンド	BAND		2	2				
6	31454 1270	エアクリーナホース	HOSE	1	1					
6	31454 1240	クリーナホース	HOSE	1	1					
7	39811 9971	ゴムバンド	STRAP SECURING	1	1					
8	31410 2382	マフラ	MUFFLER		1					
8	31410 2391	マフラ	MUFFLER			1				
9	31499 0013	ガスケット	GASKET		1	1				
10	01010 9337	ボルト	BOLT		4	4		M8		
11	02710 0008	スプリングワッシャ	WASHER		4	4		M8		
12	01180 0816	ボルト	BOLT		2	2				
13	31410 2410	パイプエクゾースト	PIPE, EXHAUST		1	1				
14	39875 0410	ホースバンド	HOSE BAND		1	1				
15	31414 1190	カバー; パイプ	COVER; PIPE		1	1				
16	02130 0010	ナット	NUT		1	1				
17	39875 0260	バンド	BAND		1	1				
18	31443 0541	サポート	SUPPORT		1	1				
19	31414 1090	カバー	COVER		1	1				
20	31443 0531	サポート	SUPPORT		1	1				
21	01031 1040	スクリュー	SCREW		1	1				
22	31453 1176	エアフィルタ	AIR FILTER		1	1				
23	31453 1177	エアフィルタ	AIR FILTER		1	1				
25	35075 5850	カバー; フライホイール	COVER, FLY WHEEL		1	1				

FIG.205 トランスミッション；走行
TRANSMISSION



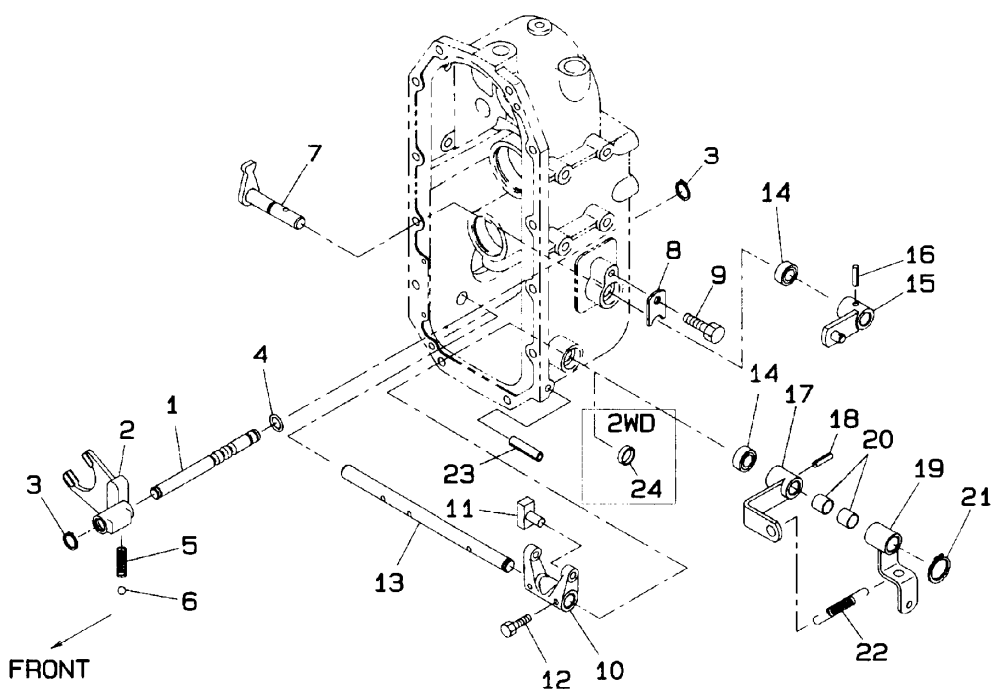
見出番号 KeyNo	部品番号 Parts No	部品名称 Parts Name	台当個数 Qty			互換性 R/P	適応号機 Application	型 寸 Description	備 考 Remarks
			234	284	354				
1	32211 7181	ケーシング;トランスミッシヨ	CASING TRANSMIS	1	1	1			
2	03050 0820	ノックピン	PIN,DOWEL	2	2	2			
3	01211 1035	ボルト	BOLT	2	2	2			
4	01211 1050	ボルト	BOLT	2	2	2			
5	03050 1025	ピン	PIN	1	1	1			
6	01151 1030	ボルト	BOLT	10	10	10			
10	39956 8660	プレートサポート	PLATE SUPPORT	1	1	1			
11	02100 0010	ナット	NUT	4	4	4			
12	39840 0550	オイルゲージ	OIL GAUGE	1	1	1			
13	32252 1310	メインシャフト	MAIN SHAFT	1	1	1			
14	04010 6006	ボールベアリング	BALL BEARING	1	1	1			
15	04010 6207	ボールベアリング	BALL BEARING	1	1	1			
16	03650 0072	スナップリング	SNAP RING	1	1	1			
17	32253 1610	シャフト	SHAFT	1	1	1			
18	32236 1300	ギヤ	GEAR	1	1	1			
19	04010 6204	ボールベアリング	BALL BEARING	1	1	1			
20	04010 9054	ボールベアリング	BALL BEARING	1	1	1			
21	03650 0052	スナップリング	RING	1	1	1			
22	32232 5740	ギヤ	GEAR	1	1	1			
23	03610 0025	スナップリング	CIRCLIP	1	1	1			
24	32072 0220	カツプリング	COUPLING	1	1	1			
25	39923 0880	カラー	COLLAR	1	1	1			
26	04010 6206	ボールベアリング	BALL BEARING	2	2	2			
27	39856 6480	ニードルベアリング	NEEDLE BEARING	1	1	1			
28	39856 6470	スラストベアリング	THRUST BEARING	1	1	1			
29	32253 1630	カウンタシャフト	SHAFT	1	1	1			
30	05210 0110	Oリング	O-RING	1	1	1			
31	39923 5520	カラー	COLLAR	1	1	1			
32	32237 1980	ギヤ	GEAR	1	1	1			
33	04010 6004	ボールベアリング	BALL BEARING	2	2	2			
34	03650 0042	サークリップ	CIRCLIP	1	1	1			
35	02090 0014	ナット	NUT	2	2	2			
36	02710 0010	スプリングワッシャ	SPRING WASHER	6	6	6			
37	32008 0100	クラッチ	CLUTCH	1	1	1			
38	39926 1840	スラストワッシャ	WASHER THRUST	1	1	1			

トランスミッション；走行
 FIG.205
 TRANSMISSION



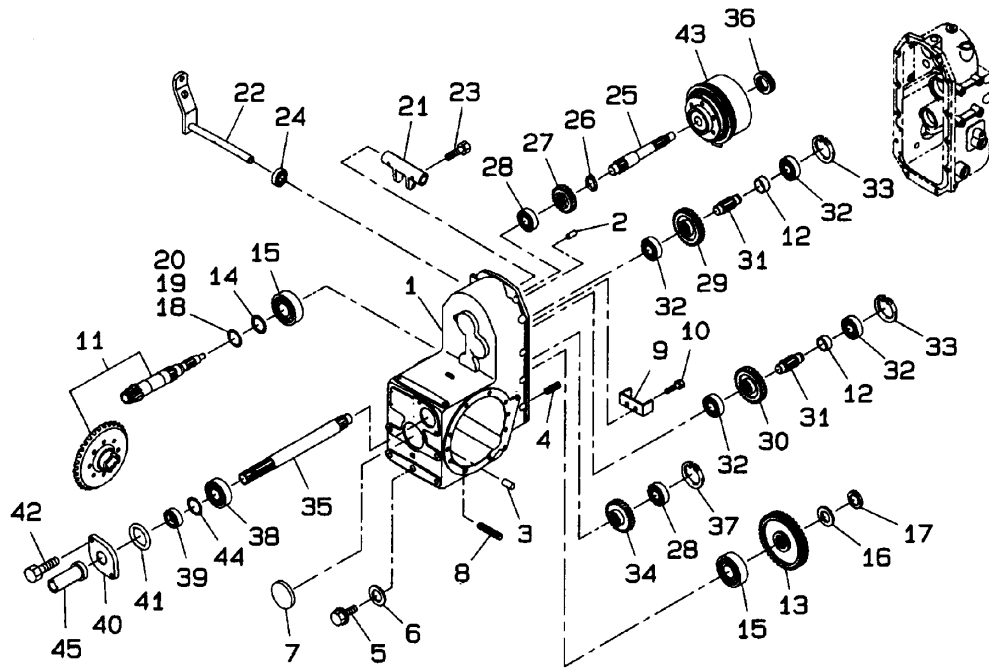
見出番号 KeyNo	部品番号 Parts No	部品名称 Parts Name		台当個数 Qty				互換性 R/P	適応号機 Application	型寸 Description	備考 Remarks
				234	284	354					
39	39926 1500	スラストワッシャ	WASHER THRUST	1	1	1					
40	32251 3460	シャフトドライブ	SHAFT DRIVEN	1	1	1					
41	39851 1930	ブッシング	BUSHING	1	1	1					
42	32214 0650	カバー	COVER	1	1	1					
43	05020 2220	ガスケット	GASKET	1	1	1					
44	32221 3450	カバー	COVER	1	1	1					
45	32491 0090	マグネット	MAGNET	2	2	2					
46	36010 2060	オイルタンク	OIL TANK	1	1	1					
47	34069 2490	ホース	HOSE	1	1	1					
48	34061 5880	アダプタ	ADAPTOR	1	1	1					
49	01080 0616	ボルト	BOLT	1	1	1					
50	02130 0006	ナット	NUT	1	1	1					

FIG.206 トランスミッション；シフタ
TRANSMISSION；SHIFTER



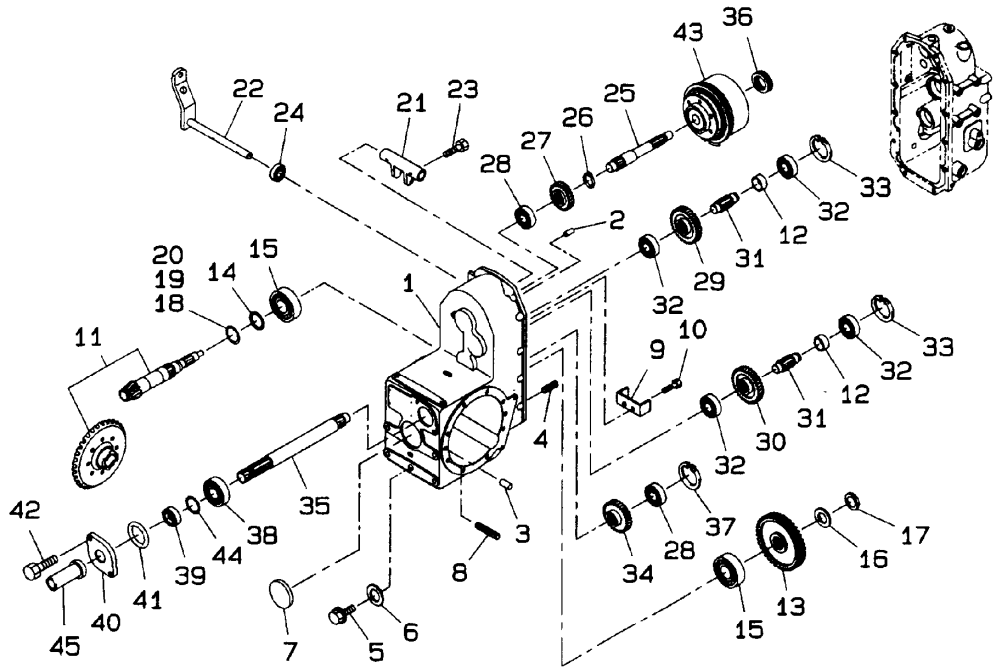
見出番号 KeyNo	部品番号 Parts No	部品名称 Parts Name	台当個数 Qty				互換性 RP	適応号機 Application	型寸 Description	備考 Remarks
			234	284	354					
1	32431 2960	ロッド ROD	1	1	1					
2	32441 2390	シフトフォーク SHIFT FORK	1	1	1					
3	03680 0010	スナップリング SNAP RING	2	2	2					
4	05210 0100	Oリング O-RING	1	1	1					
5	39821 0280	スプリング SPRING	1	1	1					
6	04810 0010	スチールボール STEEL BALL	1	1	1					
7	32420 2700	シフトアーム ARM,SHIFT	1	1	1					
8	39956 4790	プレート PLATE	1	1	1					
9	01151 0812	ボルト BOLT	1	1	1					
10	32441 2290	シフトフォーク SHIFT FORK	1	1	1					
11	32437 0050	ブロック BLOCK	2	2	2					
12	01070 0625	ボルト BOLT	2	2	2				ネジロック塗布	
13	32021 0370	シャフト SHAFT	1	1	1					
14	05020 3115	オイルシール SEAL	2	2	2					
15	32410 6720	シフトレバー LEVER SHIFT	1	1	1					
16	03030 0632	スプリングピン SPRING PIN	1	1	1					
17	32410 6610	シフトレバー LEVER SHIFT	1	1	1					
18	03030 0628	スプリングピン SPRING PIN	1	1	1					
19	32410 6620	レバー LEVER	1	1	1					
20	39851 1310	ブッシュ BUSH	2	2	2					
21	03610 0015	スナップリング SNAP RING	1	1	1					
22	39821 4450	スプリング SPRING	1	1	1					
23	03030 0850	スプリングピン PIN,SPRING	1	1	1					
24	39846 0390	ブランクプラグ PLUG,BLANK	1	1	1					

FIG.207 トランスミッション ; P.T.O
TRANSMISSION ; P.T.O



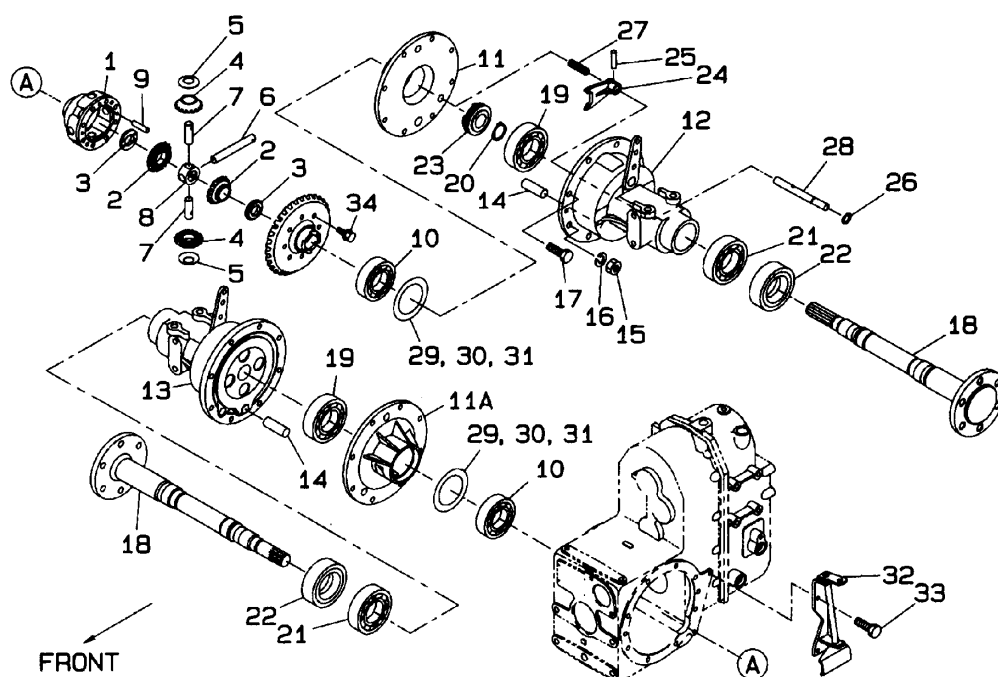
見出番号 KeyNo	部品番号 Parts No	部品名称 Parts Name		台当個数 Qty				互換性 RP	適応号機 Application	型寸 Description	備考 Remarks
				234	284	354					
1	32211 7160	ミッションケース	MISSION CASE	1	1	1					
2	03050 0820	ノックピン	DOWEL PIN	2	2	2					
3	03050 1032	ノックピン	DOWEL PIN	4	4	4					
4	01211 1025	ボルト	BOLT	2	2	2					
5	06460 0016	ドレーンプラグ	PLUG,DRAIN	1	1	1					
6	02510 0016	シールワッシャ	WASHER,SEAL	1	1	1					
7	32214 0270	カバー	COVER	1	1	1					
8	01211 1040	ボルト	BOLT	2	2	2					
9	39956 8680	プレート	PLATE	1	1	1					
10	01151 1020	ボルト	BOLT	2	2	2					
11	32205 1030	ドライブピニオン ASSY	D-PINION ASSY	1	1	1					
12	39923 3780	カラー	COLLAR	2	2	2					
13	32232 5750	コティギヤ A	GEAR	1	1	1					
14	19926 0040	スラストワッシャ	THRUST WASHER	1	1	1					
15	04253 0206	テーパローラベアリング	TAPER BEARING	2	2	2					
16	02610 0024	ワッシャ	WASHER	1	1	1					
17	02010 9079	ナット	NUT	1	1	1					
18	19928 1210	シム ; 0.1	SHIM ; 0.1	AR	AR	AR					
19	19928 1220	シム ; 0.2	SHIM ; 0.2	AR	AR	AR					
20	19928 0490	シム ; 0.5	SHIM ; 0.5	AR	AR	AR					
21	32026 0200	クラッチフォーク	FORK,CLUTCH	1	1	1					
22	32020 1200	クラッチシャフト	SHAFT,CLUTCH	1	1	1					
23	01070 0625	ボルト	BOLT	2	2	2					
24	05020 3115	オイルシール	SEAL,OIL	1	1	1					
25	32251 3640	ドライブシャフト	SHAFT DRIVE	1	1	1					
26	03610 0025	スナップリング	SNAP RING	1	1	1					
27	32232 5760	コティギヤ	GEAR,FIXD	1	1	1					
28	04010 6304	ボールベアリング	BALL BEARING	1	1	1					
29	32232 5770	コティギヤ	GEAR,FIXD	1	1	1					
30	32232 5780	コティギヤ	GEAR,FIXD	1	1	1					
31	32253 1620	カウンタシャフト	SHAFT,COUNTER	2	2	2					
32	04010 6204	ボールベアリング	BALL BEARING	4	4	4					
33	03650 0047	スナップリング	SNAP RING	1	1	1					
34	32232 5790	ギヤ	GEAR	1	1	1					
35	32259 0820	シャフト ; PTO	SHAFT,PTO	1	1	1					

FIG.207 トランスミッション；P.T.O
TRANSMISSION；P.T.O



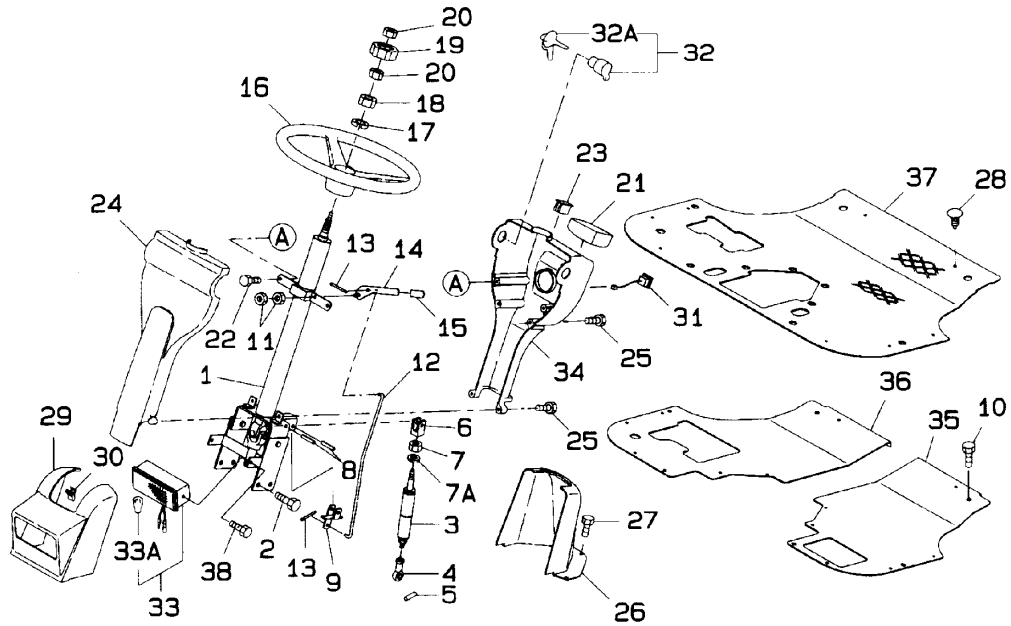
見出番号 KeyNo	部品番号 Parts No	部品名称 Parts Name	台当個数 Qty				互換性 R/P	適応号機 Application	型寸 Description	備考 Remarks
			234	284	354					
36	39856 6470	スラストベアリング THRUST BEARING	1	1	1					
37	03650 0052	スナップリング SNAP RING	1	1	1					
38	04010 6205	ボールベアリング BALL BEARING	1	1	1					
39	05020 1325	オイルシール OIL SEAL	1	1	1					
40	32214 1990	シールカバー COVER,SEAL	1	1	1					
41	05230 0600	Oリング O-RING	1	1	1					
42	01151 0820	ボルト BOLT	2	2	2					
43	32004 0921	クラッチ ASSY CLUTCH ASSY	1	1	1					
44	19928 0580	シム；0.2 SHIM；0.2	AR	AR	AR					
44	19928 0590	シム；0.5 SHIM；0.5	AR	AR	AR					
45	39811 5500	P.T.O ゴムキャップ RUBBER CAP	1	1	1					

FIG.208 デフ, フロントアクスル
DIFFERENTIAL, FRONT AXLE



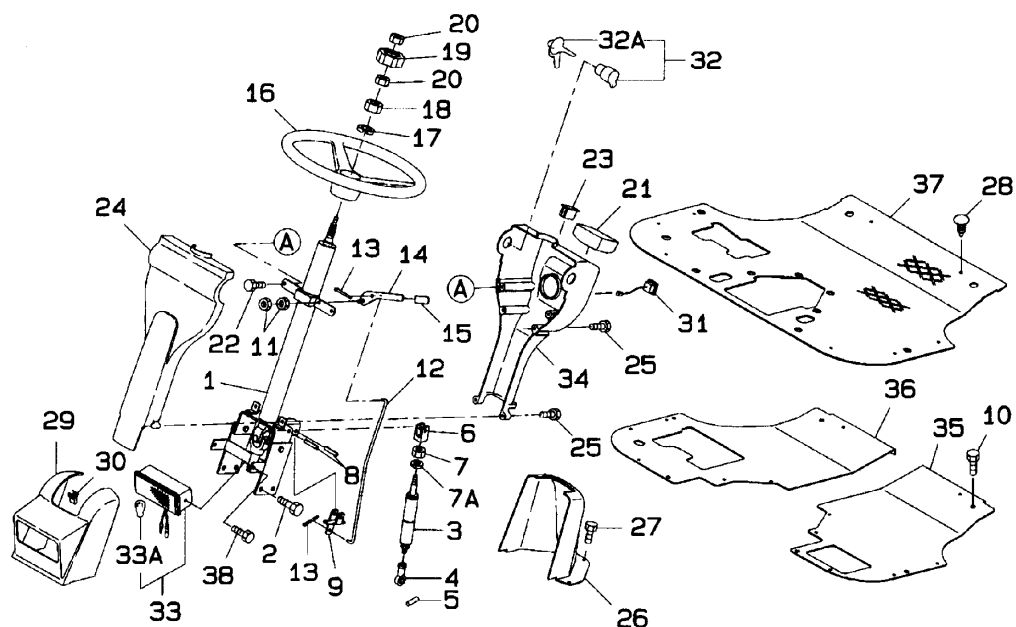
見出番号 KeyNo	部品番号 Parts No	部品名称 Parts Name	台当個数 Q'ty			互換性 RP	適応号機 Application	型寸 Description	備考 Remarks
			234	284	354				
1	32611 0593	デフハウジング HOUSING	1	1	1				
2	32614 0030	デフギヤ GEAR	2	2	2				
3	39926 1260	スラストワッシャ THRUST WASHER	2	2	2				
4	32616 0030	デフピニオン PINION,DIFF	4	4	4				
5	39926 0130	スラストワッシャ THRUST WASHER	4	4	4				
6	32613 0472	ピニオンシャフト;ロング PINION SHAFT; L	1	1	1				
7	32613 0343	ピニオンシャフト;シヨート PINION SHAFT; S	2	2	2				
8	32617 0060	ジョイント JOINT	1	1	1				
9	03050 0625	ノックピン DOWEL PIN	3	3	3				
10	04010 6010	ボールベアリング BALL BEARING	2	2	2				
11	32622 0420	デフウケ:L SUPPORT; L	2	2	2				
11A	32622 0430	デフウケ:R SUPPORT; R	1	1	1				
12	*	ブレーキ ASSY; L BRAKE ASSY; L	1	1	1				
13	*	ブレーキ ASSY; R BRAKE ASSY; R	1	1	1				
14	32826 0170	アンカーピン ANCHOR PIN	2	2	2				
15	02101 0010	ナット NUT	4	4	4				
16	02710 0010	ワッシャ WASHER	4	4	4				
17	01151 1040	ボルト BOLT	12	2	2				
18	32630 1770	ハブ HUB	2	2	2				
19	04010 6208	ボールベアリング BALL BEARING	2	2	2				
20	03610 0040	スナップリング SNAP RING	2	2	2				
21	04010 6008	ボールベアリング BALL BEARING	2	2	2				
22	05060 9047	オイルシール OIL SEAL	2	2	2				
23	32661 0181	デフロッククラッチ CLUTCH; D-LOCK	1	1	1				
24	32657 0400	デフロックフォーク FORK; D-LOCK	1	1	1				
25	03030 0628	スプリングピン SPRING PIN	1	1	1				
26	05210 0110	Oリング O-RING	1	1	1				
27	49821 1470	スプリング SPRING	1	1	1				
28	32653 0330	シャフト SHAFT	1	1	1				
29	19928 0770	シム; 0.5 SHIM; 0.5	AR	AR	AR				
30	19928 0760	シム; 0.2 SHIM; 0.2	AR	AR	AR				
31	19928 0750	シム; 0.1 SHIM; 0.1	AR	AR	AR				
32	32655 0210	デフロックレバー LEVER; D-LOCK	1	1	1				
33	01080 0816	ボルト BOLT	2	2	2				
34	01011 1030	ボルト BOLT	8	8	8				ネジロック塗布

FIG.209 ステアリング
STEERING



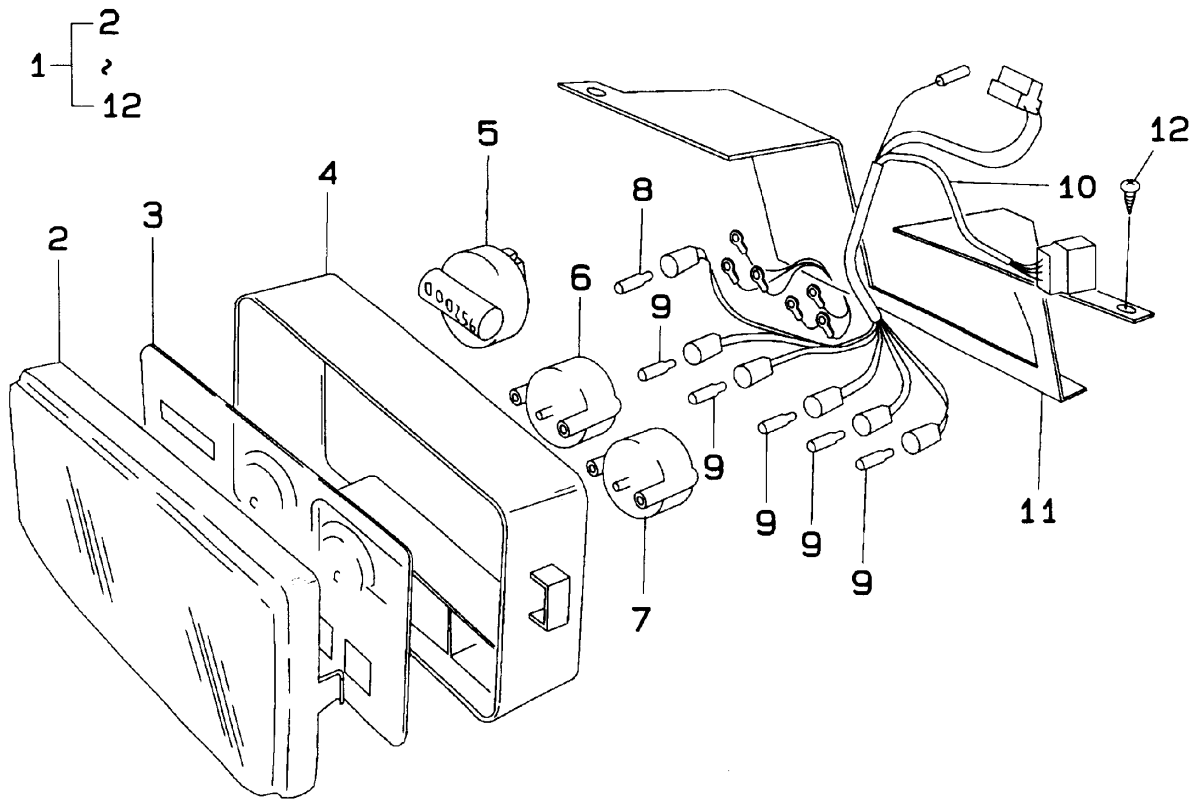
見出番号 KeyNo	部品番号 Parts No	部品名称 Parts Name	台当個数 Qty				互換性 R/P	適応号機 Application	型寸 Description	備考 Remarks
			234	284	354					
1	33404 0400	パイプハンドル ASSY PIPE HANDLE ASSY	1	1	1					
2	01151 1020	ボルト BOLT	4	4	4					
3	37891 0250	ダンパー DAMPER	1	1	1					
4	33480 1330	ロッドエンド ASSY ; トラ ROD END ASSY,TR	1	1	1					
5	03050 1032	ノックピン DOWEL PIN	1	1	1					
6	32412 0990	チルトボス BRACKET	1	1	1					
7	02090 0010	ナット NUT	1	1	1					
7A	02610 9023	ワッシャ WASHER	1	1	1					
8	03030 0840	スプリングピン SPRING PIN	2	2	2					
9	39958 1330	レバー ; チルト LEVER ; TILT	1	1	1					
10	01080 0816	ボルト BOLT	6	6	6					
11	02010 0006	ナット NUT	2	2	2					
12	35851 1240	ロッド ROD	1	1	1					
13	03010 2020	スプリットピン PIN SPLIT	2	2	2					
14	39958 1320	チルドレバー LEVER ; TILT	1	1	1					
15	39818 1300	ハンドルグリップ HANDLE GRIP	1	1	1					
16	33431 0210	ステアリングホイール STEERING WHEEL	1	1	1					
17	02710 0014	スプリングワッシャ SPRING WASHER	1	1	1					
18	02080 0014	ナット NUT	1	1	1					
19	33432 0171	キャップ CAP	1	1	1					
20	02010 9125	ナット NUT ; M8 L.H	1	1	1					
21	38504 0990	メータ ASSY METER ASSY	1	1	1					
22	01080 0612	ボルト BOLT	2	2	2					
23	38583 0090	キャップ CAP	1	1	1					
24	35071 1570	ダッシュボード ; マエ DASH BOARD ; FR	1	1	1					
25	01110 9012	スクリュ SCREW	4	4	4					
26	35032 0390	コンソールローワ CONSOLE ; LOWER	1	1	1					
27	01080 0616	ボルト BOLT	6	6	6					
28	39834 0240	クリップ CLIP	10	1	1					
29	35032 0400	ライトマスク CONSOLE ; LIGHT	1	1	1					
30	39834 0460	クリップ CLIP	2	2	2					
31	38520 1810	スイッチ ASSY SWITCH ASSY	1	1	1					
32	38520 2110	スイッチ ASSY SWITCH ASSY	1	1	1					
32A	38521 0280	キー ASSY KEY ASSY	1	1	1					
33	38510 1910	ランプ ASSY ; フロント LAMP ASSY,FRONT	1	1	1					

FIG.209 ステアリング
STEERING



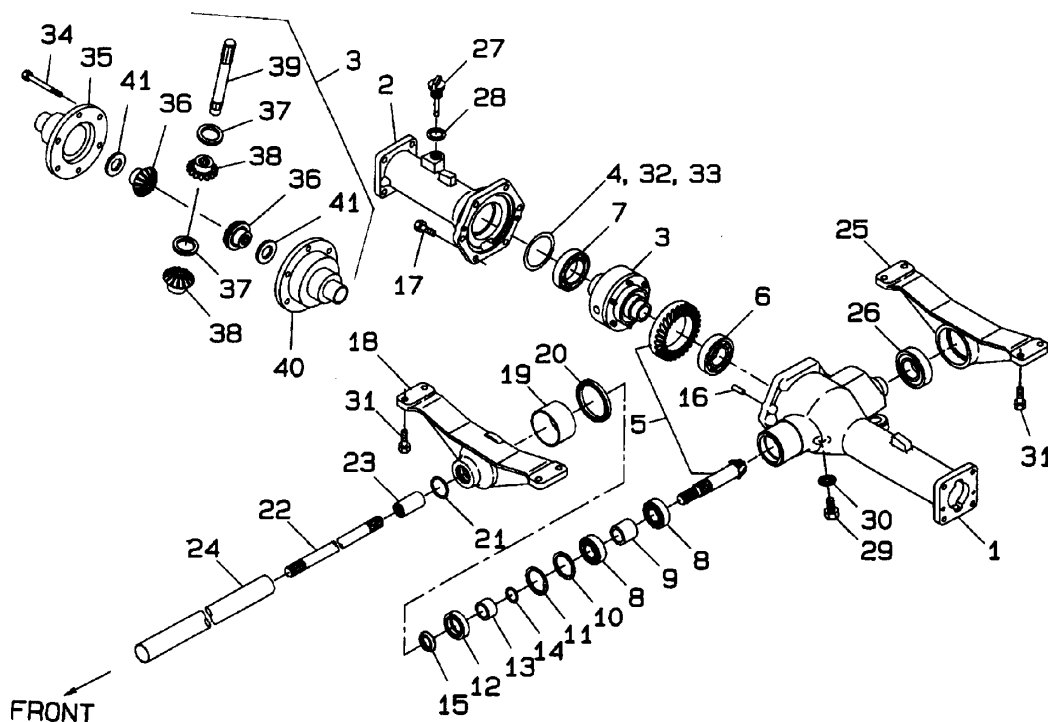
見出番号 KeyNo	部品番号 Parts No	部品名称 Parts Name		台当個数 Q'ty				互換性 R/P	適応号機 Application	型寸 Description	備考 Remarks
				234	284	354					
33A	38512 0700	バルブ ; 23W	BULB ; 23W	1	1	1					
34	35071 1580	ダッシュボード ; リヤ	DASH BOARD ; RE	1	1	1					
35	35560 5070	ステップ ; L	STEP ; L	1	1	1					
36	35560 5150	ステップ ; R	STEP ; R	1	1	1					
37	39812 0960	マット	MAT	1	1	1					
38	01080 0616	ボルト	BOLT	2	2	2					

メータ
METER



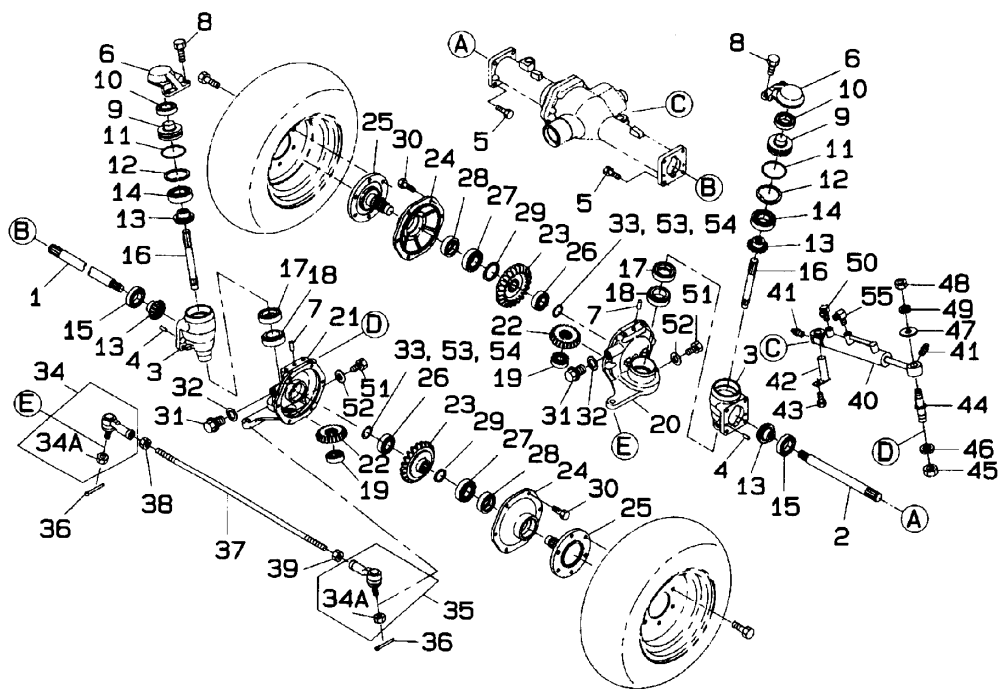
見出番号 KeyNo	部品番号 Parts No	部品名称 Parts Name	台当個数 Q'ty				互換性 R/P	適応号機 Application	型寸 Description	備考 Remarks
			234	284	354					
1	38504 0990	メータ ASSY	METER ASSY	1	1	1				
2	38547 0300	カバー	COVER	1	1	1				
3	*	ゲージプレート	PLATE,GUAGE	1	1	1				
4	*	ボディ	BODY	1	1	1				
5	*	メータ;アワー	METER,HOUR	1	1	1				
6	*	メータ;テンブ	METER,TEMP	1	1	1				
7	*	メータ;フューエル	METER,FUEL	1	1	1				
8	38547 0302	バルブ;12V 2W	BULB,12V 2W	1	1	1				
9	38547 0301	バルブ;12V 3W	BULB,12V 3W	1	1	1				
10	*	ワイヤハーネス	WIRE HARNESS	1	1	1				
11	*	プレート	PLATE	1	1	1				
12	01560 0412	スクリュ	SCREW	8	1	1				

リヤアクスル
FIG.211
REAR AXLE



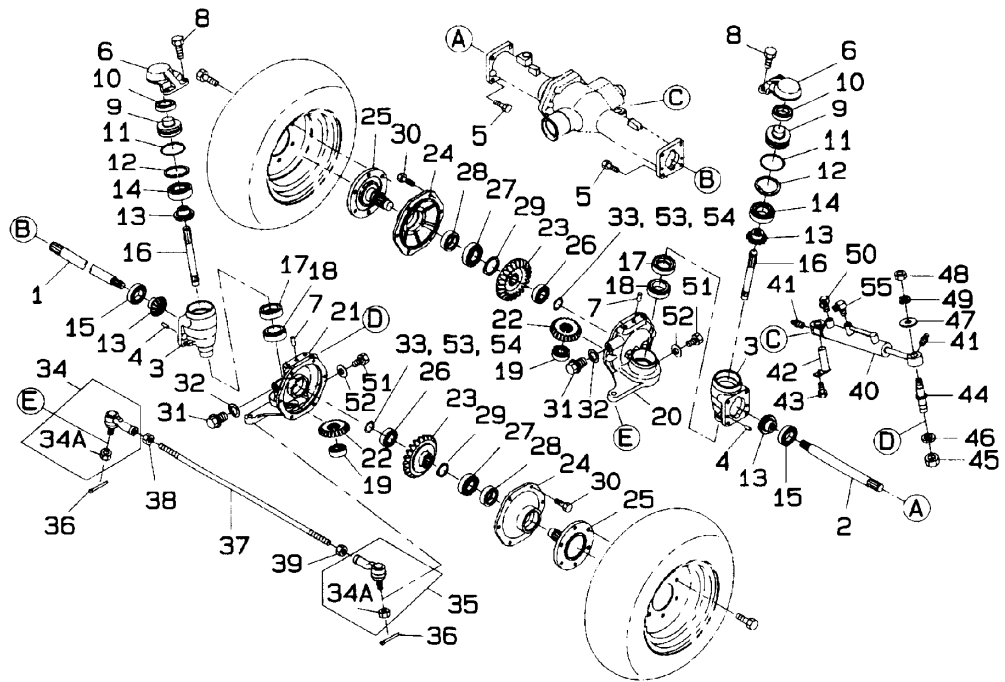
見出番号 KeyNo	部品番号 Parts No	部品名称 Parts Name	台当個数 Q'ty			互換性 R/P	適応号機 Application	型寸 Description	備考 Remarks
			234	284	354				
1	32634 4940	ホイールシャフトケース;L CASE; L	1	1	1				
2	32634 4960	ホイールシャフトケース;R CASE; R	1	1	1				
3	*	デフ ASSY DIFF ASSY	1	1	1				
4	19928 0720	シム; 1.0 SHIM; 1.0	1	1	1				
5	32205 1180	ドライブピニオン ASSY DRIVE PINION ASSY	1	1	1				
6	04010 6207	ボールベアリング BALL BEARING	1	1	1			6205R	
7	04010 6009	ボールベアリング BALL BEARING	1	1	1				
8	04010 9054	ボールベアリング BALL BEARING	2	2	2				
9	39923 1190	カラー COLLAR	1	1	1				
10	39921 1670	スペーサ SPACER	1	1	1				
11	03650 0052	スナップリング SNAP RING	1	1	1				
12	05020 2332	オイルシール OIL SEAL	1	1	1				
13	39923 2470	カラー COLLAR	1	1	1				
14	05210 0210	Oリング O-RING	1	1	1				
15	39937 0740	ナット NUT	1	1	1				
16	03050 0820	ノックピン DOWEL PIN	2	2	2				
17	01151 1030	ボルト BOLT	6	6	6				
18	32201 7760	ケーシング ASSY; ホルダ CASING ASSY	1	1	1				
19	39851 0350	ブッシュ BUSH	1	1	1				
20	05030 1165	オイルシール OIL SEAL	1	1	1				
21	05230 0350	Oリング O-RING	1	1	1				
22	32251 3660	シャフトドライブ SHAFT DRIVEN	1	1	1				
23	32261 0140	カップリング COUPLING	2	2	2				
24	32017 1630	アブラドメカン PIPE, RIGID	1	1	1				
25	32226 2850	ホルダ HOLDER	1	1	1				
26	04011 6207	ボールベアリング BALL BEARING	1	1	1				
27	39840 0430	オイルゲージ OIL GAUGE	1	1	1				
28	02510 0020	シールワッシャ SEAL WASHER	1	1	1				
29	01040 1212	ボルト BOLT	3	3	3				
30	02510 0012	シールワッシャ SEAL WASHER	3	3	3				
31	01151 1030	ボルト BOLT	8	8	8				
32	19928 0740	シム; 0.5 SHIM 0.5	1	1	1				
33	19928 0730	シム; 0.2 SHIM 0.2	1	1	1				
34	01070 0850	ボルト BOLT	6	6	6				ネジロック塗布
35	32611 0880	デフケージ CAGE; DIFF	1	1	1				

FIG.212 サイドベベルギアボックス
SIDE BEVEL GEAR BOX



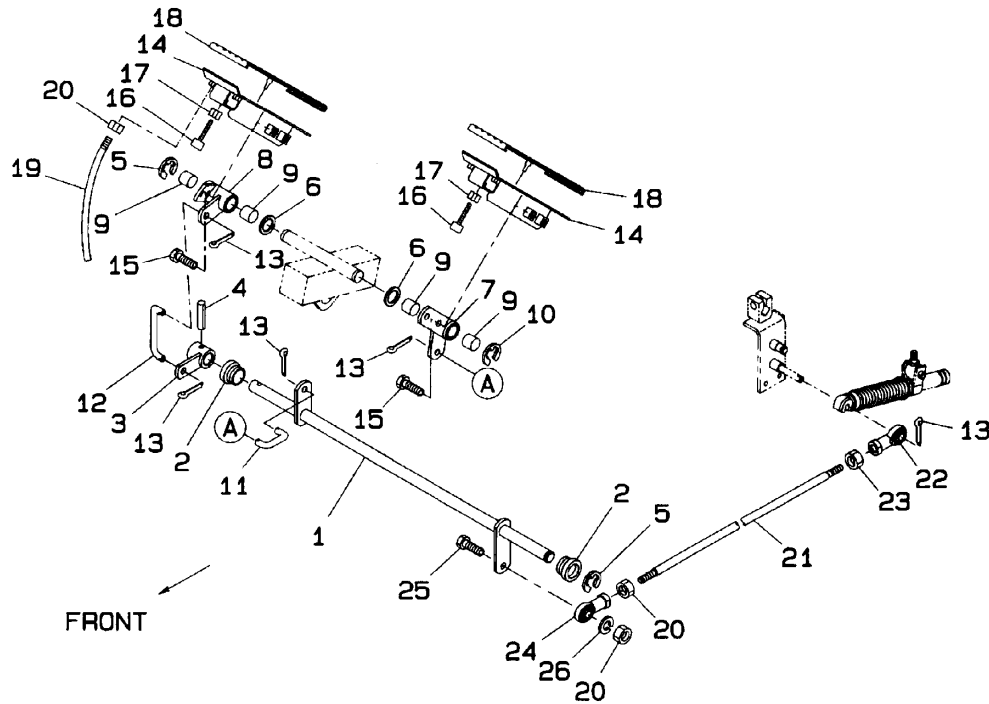
見出番号 KeyNo	部品番号 Parts No	部品名称 Parts Name	台当個数 Qty				互換性 R/P	適応号機 Application	型寸 Description	備考 Remarks
			234	284	354					
1	32621 1530	デフシャフト;L DIFF SHAFT,L	1	1	1					
2	32621 1540	デフシャフト;R DIFF SHAFT,R	1	1	1					
3	32211 7430	ミッションケース;アイドラ M-CASE	2	2	2					
4	03050 0820	ノックピン DOWEL PIN	4	4	4					
5	01151 1030	ボルト BOLT	8	8	8					
6	33452 5090	アーム ARM	2	2	2					
7	03050 1025	ノックピン PIN,DOWEL	2	2	2					
8	01151 1025	ボルト BOLT	4	4	4					
9	33031 1370	キングピン PIN,KING	2	2	2					
10	04014 6006	ボールベアリング BALL BEARING	2	2	2					
11	05230 0650	Oリング O-RING	2	2	2					
12	03650 0065	スナップリング SNAP RING	2	2	2					
13	32624 0600	ベベルギヤ GEAR,BEVEL	4	4	4					
14	04010 9034	ボールベアリング BALL BEARING	2	2	2					
15	04010 9065	ボールベアリング BALL BEARING	2	2	2					
16	32251 3491	ドライブシャフト SHAFT,DRIVE	2	2	2					
17	39903 0030	キットシールズ KIT,SEALS	2	2	2					
18	04253 2007	テーパベアリング TAPER BEARING	2	2	2					
19	04010 6303	ボールベアリング BALL BEARING	2	2	2					
20	32211 7450	ケーシング;L CASING,L	1	1	1					
21	32211 7470	ケーシング;R CASING,R	1	1	1					
22	32624 0610	ギヤファイナルピニオン GEAR FINAL PINI	2	2	2					
23	32637 0770	ギヤファイナル GEAR FINAL	2	2	2					
24	32221 3490	ハブホイール HUB WHEEL	2	2	2					
25	32631 2300	シャフトホイール SHAFT WHEEL	2	2	2					
26	04010 6205	ボールベアリング BALL BEARING	2	2	2					
27	04010 6206	ボールベアリング BALL BEARING	2	2	2					
28	39903 0010	シールKIT SEAL KIT	1	1	1					
29	03610 0030	スナップリング SNAP RING	2	2	2					
30	01151 0820	ボルト BOLT	2	2	2					
31	06460 0016	プラグ PLUG	2	2	2					
32	02510 0016	ワッシャ WASHER	2	2	2					
33	19928 0560	シム;0.1 SHIM;0.1	AR	AR	AR					
34	33480 1250	タイロッドエンド;R TIE ROD END;R	1	1	1					
34A	33481 0209	キャツスルナツト NUT,CASTLE	2	2	2					

FIG.212 サイドベベルギアボックス
SIDE BEVEL GEAR BOX



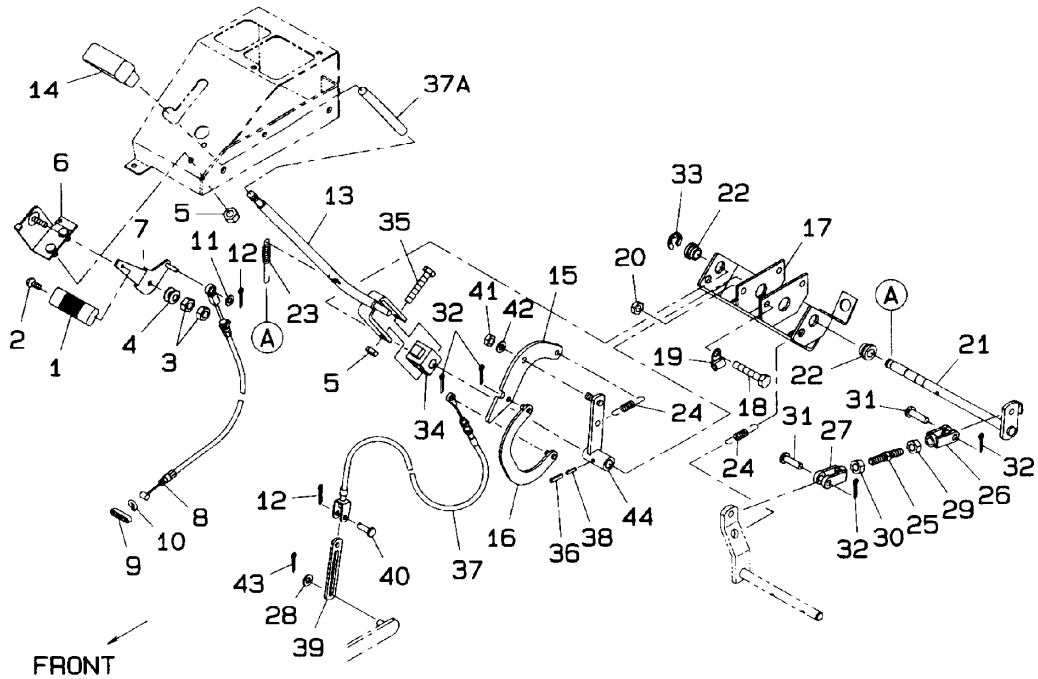
見出番号 KeyNo	部品番号 Parts No	部品名称 Parts Name	台当個数 Qty				互換性 R/P	適応号機 Application	型寸 Description	備考 Remarks
			234	284	354					
35	33480 1260	タイロッドエンド;L	1	1	1					
36	03010 3025	スプリットピン	2	2	2					
37	33471 2000	タイロッド	1	1	1					
38	02080 0014	ナット	1	1	1					
39	02010 9029	ナット;L	1	1	1					
40	34495 2170	シリンダ ASSY	1	1	1					
41	06062 0000	グリスニップル	2	2	2					
42	39960 0110	ピン	1	1	1					
43	01081 0816	ボルト	1	1	1					
44	39961 1360	ピン	1	1	1					
45	02090 0020	ナット	1	1	1					
46	02710 0020	スプリングワッシャ	1	1	1					
47	39921 0710	スペーサ	1	1	1					
48	02090 0016	ナット	1	1	1					
49	02710 0016	スプリングワッシャ	1	1	1					
50	34067 0290	アダプタ	1	1	1					
51	01041 1212	ボルト	3	3	3					
52	02510 0012	ワッシャ	3	3	3					
53	19928 0590	シム;0.5	1	1	1					
54	19928 0580	シム;0.2	1	1	1					
55	34067 1950	アダプタ	1	1	1					

FIG.213 H.S.T ペダル
H.S.T PEDALS



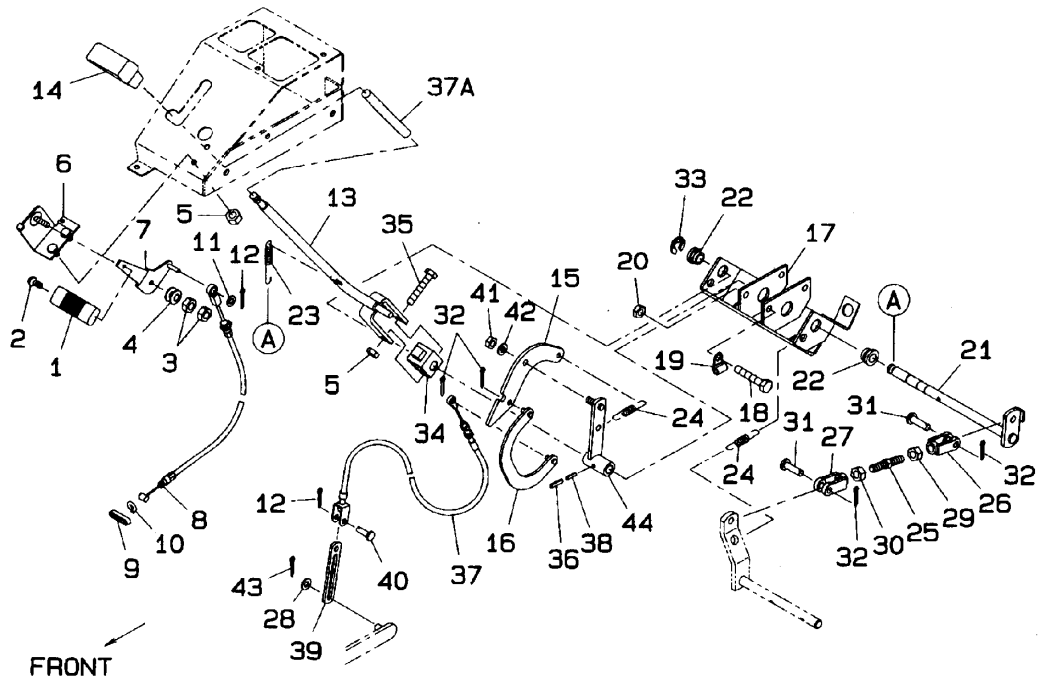
見出番号 KeyNo	部品番号 Parts No	部品名称 Parts Name		台当個数 Qty			互換性 RP	適応号機 Application	型寸 Description	備考 Remarks
				234	284	354				
1	35820 0930	ペダルシャフト	SHAFT,PEDAL	1	1	1				
2	39851 1320	ブツシュ	BUSH	2	2	2				
3	32410 6790	アーム	ARM	1	1	1				
4	03030 0625	スプリングピン	PIN,SPRING	1	1	1				
5	03680 0012	スナップリング	SNAP RING	3	3	3				
6	02610 0014	ワッシャ	WASHER	2	2	2				
7	32410 6770	レバー	LEVER	1	1	1				
8	32410 6780	レバー	LEVER	1	1	1				
9	39851 1310	ブツシング	BUSHING	4	4	4				
10	03680 0012	スナップリング	SNAP RING	1	1	1				
11	35851 1250	ロッド; FWD.	ROD; FWD.	1	1	1				
12	35851 1230	ロッド; REV.	ROD; REV.	1	1	1				
13	03010 2020	スプリットピン	PIN,SPLIT	5	5	5				
14	35810 4780	ペダル	PEDAL	2	2	2				
15	01080 0816	ボルト	BOLT	4	4	4				
16	39811 1640	ペダルストッパー; ゴム	PEDAL STOPPER	2	2	2				
17	02090 0008	ナット	NUT	2	2	2				
18	39811 7180	リングゴム	RING RUBBER	2	2	2				
19	35851 1260	ロッド	ROD	1	1	1				
20	02090 0008	ナット	NUT	3	3	3				
21	35851 1220	ロッド	ROD	1	1	1				
22	33480 0420	タイロッドエンド; L	TIE ROD END; L	1	1	1				
23	02010 9125	ナット; L	NUT; M8 L	1	1	1				
24	33480 0360	タイロッドエンド; R	TIE ROD END; R	1	1	1				
25	01031 0830	ボルト	BOLT	1	1	1				
26	02710 0008	スプリングワッシャ	SPRING WASHER	1	1	1				

FIG.214 アクセル, P.T.O チェンジ
ACCEL, P.T.O CHANGE



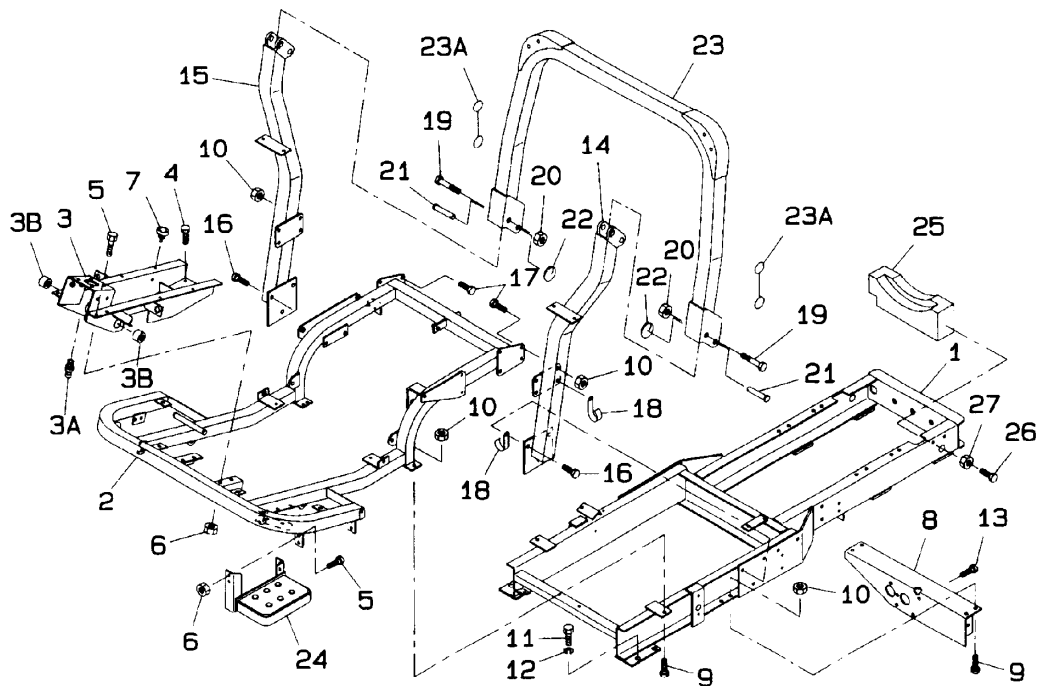
見出番号 KeyNo	部品番号 Parts No	部品名称 Parts Name		台当個数 Q'ty			互換性 RP	適応号機 Application	型 寸 Description	備 考 Remarks
				234	284	354				
1	39818 0921	ハンドルグリッブ	HANDLE GRIP	1	1	1				
2	01514 0512	スクリュー	SCREW	1	1	1				
3	02010 0008	ナット	NUT	2	2	2				
4	39821 2210	スプリング	SPRING	1	1	1				
5	02150 0008	ナット	NUT	3	3	3				
6	31250 0501	ブラケット	BRACKET	1	1	1				
7	31210 0931	アクセルレバー	LEVER,ACCEL	1	1	1				
8	31207 0670	アクセルワイヤ	WIRE,ACCEL	1	1	1				
9	39811 4451	ブツシングゴム	BUSHING RUBBER	1	1	1				
10	03680 0004	スナップリング	SNAP RING	2	2	2				
11	02610 0006	ワッシャ	WASHER	1	1	1				
12	03010 2025	スプリットピン	PIN SPLIT	1	1	1				
13	32410 6650	チェンジレバー; PTO	LEVER; PTO	1	1	1				
14	39818 1760	グリッブ	GRIP	1	1	1				
15	32454 1300	シフトプレート; カム	SHIFT PLATE	1	1	1				
16	32450 1270	シフトガイド	SHIFT GUIDE	1	1	1				
17	32450 1280	シフトガイド	SHIFT GUIDE	1	1	1				
18	01031 1070	ボルト	BOLT	2	2	2				
19	39911 0340	クランプ	CLAMP	1	1	1				
20	02031 0010	ナット	NUT	2	2	2				
21	32020 1131	シャフト; PTO クラッチ	SHAFT	1	1	1				
22	39851 1320	ブツシング	BUSHING	2	2	2				
23	39821 4590	スプリング	SPRING	1	1	1				
24	49822 1100	スプリング	SPRING	1	1	1				
25	39941 0140	スタッドボルト	STUD BOLT	1	1	1				
26	35856 0180	フォークジョイント; L	JOINT; FORK; L	1	1	1				
27	35856 0190	フォークジョイント; R	JOINT; FORK; R	1	1	1				
28	02610 0008	ワッシャ	WASHER	1	1	1				
29	02060 9805	ナット; L	NUT; L	1	1	1				
30	02100 0012	ナット	NUT	1	1	1				
31	03131 1030	ピン	PIN	2	2	2				
32	03010 3225	スプリットピン	PIN SPLIT	4	4	4				
33	03680 0012	スナップリング	SNAP RING; E	1	1	1				
34	32412 1000	ボス	BOSS	1	1	1				
35	39943 1070	ボルト	BOLT	1	1	1				

FIG.214 アクセル, P.T.O チェンジ
ACCEL, P.T.O CHANGE



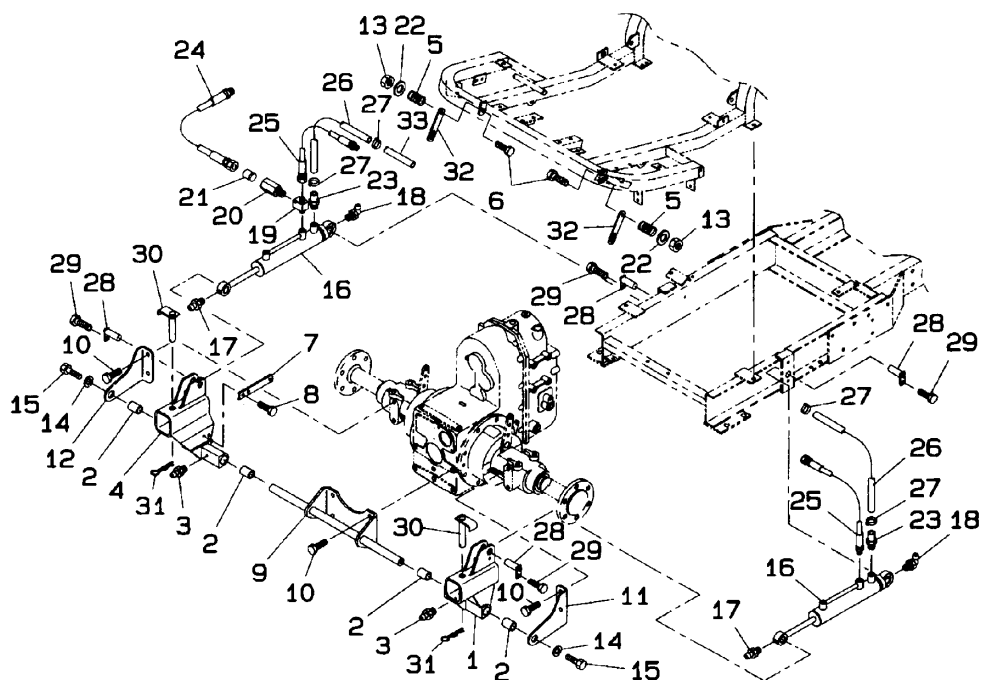
見出番号 KeyNo	部品番号 Parts No	部品名称 Parts Name	台当個数 Qty				互換性 RP	適応号機 Application	型寸 Description	備考 Remarks
			234	284	354					
36	03030 0632	ピン,SPRING PIN,SPRING	1	1	1					
37	31270 0650	ワイヤ, PTO WIRE,PTO	1	1	1					
37A	06810 9052	チューブ TUBE	1	1	1					
38	03030 3532	ピン ; SPRING PIN ; SPRING	1	1	1					
39	39956 8730	プレート PLATE	1	1	1					
40	03131 0820	ピン PIN	1	1	1					
41	02230 0010	ナット NUT	1	1	1					
42	02610 0008	ワッシャ WASHER	1	1	1					
43	03010 2025	ピンスピリット PIN SPLIT	1	1	1					
44	32410 6800	チェンジレバー PTO CHANGE LEVER	1	1	1					

FIG.215 フレーム, ロープス
FRAME, ROPS



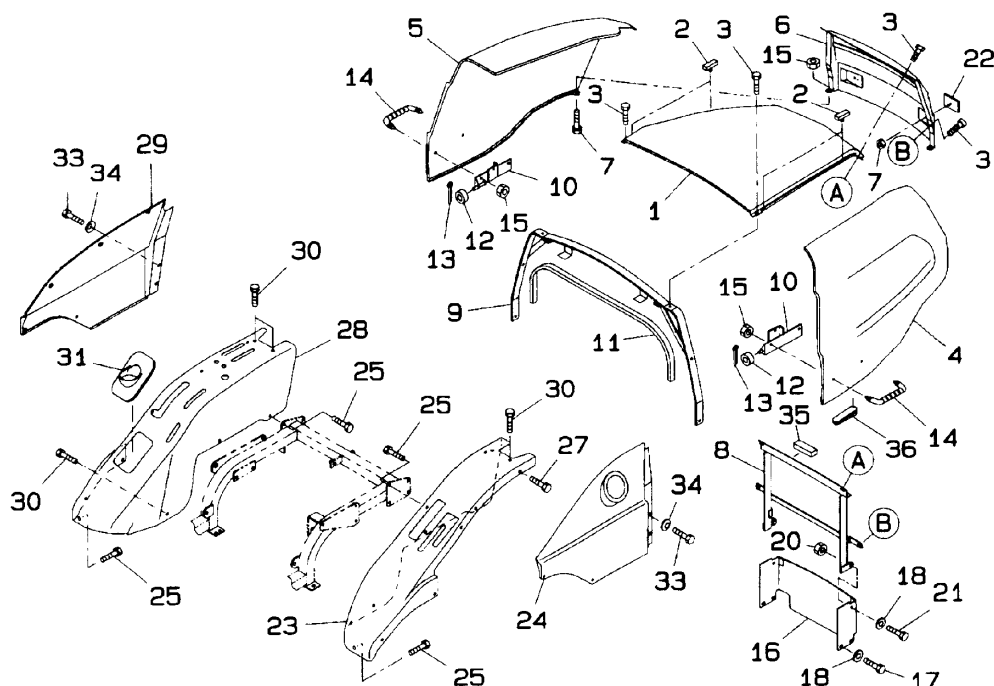
見出番号 KeyNo	部品番号 Parts No	部品名称 Parts Name		台当個数 Q'ty			互換性 R/P	適応号機 Application	型寸 Description	備考 Remarks
				234	284	354				
1	32055 1650	メインフレーム	FRAME MAIN	1	1	1				
2	32055 1670	フレーム, ウエ	FRAME,UP	1	1	1				
3	32055 1690	フレームサポート	FRAME SUPPORT	1	1	1				
3A	06061 0000	グリスニツプル	NIPPLE LUBE	1	1	1				
3B	39851 0070	ブツシュ	BUSH	2	2	2				
4	01151 0820	ボルト	BOLT	2	2	2				
5	01031 0820	ボルト	BOLT	8	8	8				
6	02150 0008	ナツト	NUT	8	8	8				
7	39811 0110	バンパーゴム	BUMPER RUBBER	4	4	4				
8	32056 0770	フレーム	FRAME	1	1	1				
9	01031 1020	ボルト	BOLT	6	6	6				
10	02150 0010	ナツト	NUT	2	2	2				
11	01041 1425	ボルト	BOLT	4	4	4				
12	02710 0014	スプリングワツシヤ	LOCK WASHER	4	4	4				
13	01151 1020	ボルト	BOLT	4	4	4				
14	37830 6890	フレーム;L, ロプス	FRAME ; L,ROPS	1	1	1				
15	37830 6910	フレーム;R, ロプス	FRAME ; R,ROPS	1	1	1				
16	01131 1225	ボルト	BOLT	6	6	6				
17	01031 1020	ボルト	BOLT	6	6	6				
18	39911 1970	クランプ	CLAMP	2	2	2				
19	01010 9502	ボルト	BOLT	2	2	2				
20	02240 9003	ナツト	NUT ; U	2	2	2				
21	39961 1460	ピン	PIN	2	2	2				
22	39821 3410	スプリング	SPRING	2	2	2				
23	37830 6930	フレームロプス	FRAME ROPS	1	1	1				
23A	39823 0070	ワイヤロプス	WIRE ROPS	2	2	2				
24	35560 5090	ステップ	STEP	1	1	1				
25	37211 1090	ウエイト	WEIGHT	1	1	1				
26	01281 1250	ボルト	BOLT	2	2	2				
27	02030 0012	ナツト	NUT	2	2	2				

FIG.216 リフトアーム
LIFT ARM



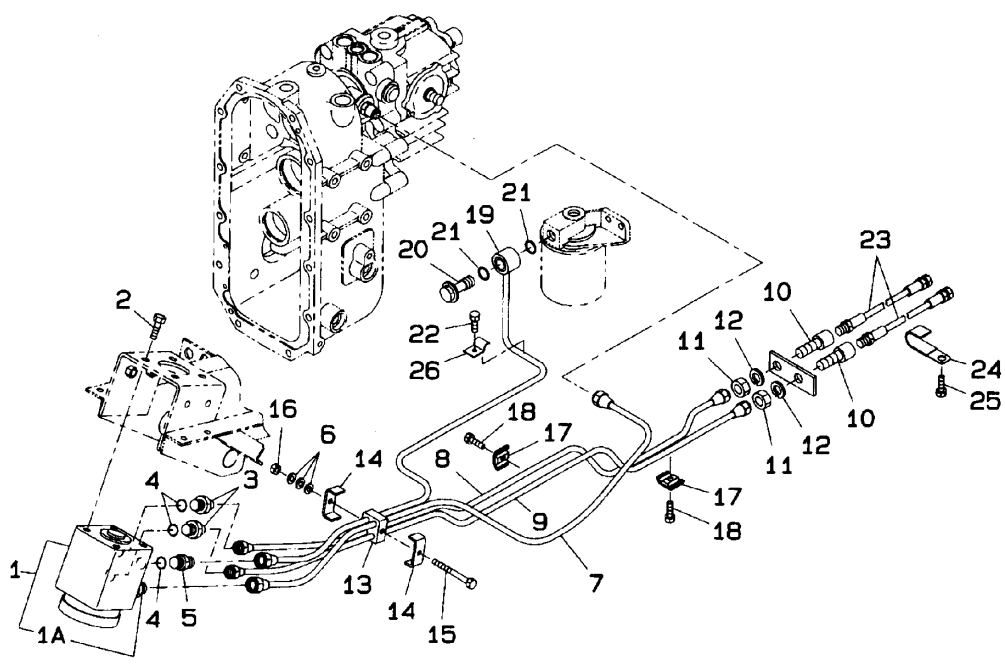
見出番号 KeyNo	部品番号 Parts No	部品名称 Parts Name	台当個数 Qty				互換性 R/P	適応号機 Application	型寸 Description	備考 Remarks
			234	284	354					
1	34411 1190	リフトアーム ; L ARM,LIFT ; L	1	1	1					
2	39851 0300	ブッシュ BUSHING DRIVE	4	4	4					
3	06061 0000	グリスニツプル NIPPLE LUBE	2	2	2					
4	34411 1210	リフトアーム ; R ARM,LIFT ; R	1	1	1					
5	39821 2310	スプリング SPRING	2	2	2					
6	01031 1040	ボルト BOLT	2	2	2					
7	39956 8720	プレート PLATE	1	1	1					
8	01080 0816	ボルト BOLT	2	2	2					
9	34490 2310	ブラケット BRACKET	1	1	1					
10	01151 1230	ボルト BOLT	8	8	8					
11	37031 0590	ブラケット ; L BRACKET ; L	1	1	1					
12	37031 0610	ブラケット ; R BRACKET ; R	1	1	1					
13	02230 0010	ナット NUT	2	2	2					
14	02610 9013	ワッシャ WASHER	2	2	2					
15	01151 1020	ボルト BOLT	2	2	2					
16	34495 2150	シリンダリフト CYLINDER LIFT	2	2	2					
17	06062 0000	ニツプルループ NIPPLE LUBE	2	2	2					
18	06064 0000	ニツプルループ NIPPLE LUBE	2	2	2					
19	34067 3590	アダプタ ADAPTER	1	1	1					
20	34067 2830	アダプタ ADAPTER	1	1	1					
21	34017 0880	バルブ ; ハイドラリック VALVE HYDRAULIC	1	1	1					
22	02610 0010	ワッシャ WASHER	2	2	2					
23	34067 3820	アダプタ ADAPTER	2	2	2					
24	34060 8590	ホース HOSE ; 470	1	1	1					
25	34069 0450	ホース HOSE ; 750	1	1	1					
26	34069 0240	ホース HOSE ; 450	2	2	2					
27	06720 0150	バンド BAND	4	4	4					
28	39960 0110	ピン PIN	4	4	4					
29	01151 0812	ボルト BOLT	4	4	4					
30	37090 0760	ピン PIN	2	2	2					
31	59973 0030	ピン PIN	2	2	2					
32	37077 0130	プレート PLATE	2	2	2					
33	38596 0550	チューブ TUBE	1	1	1					

FIG.217 ボンネット, フェンダ
BONNET, FENDERS



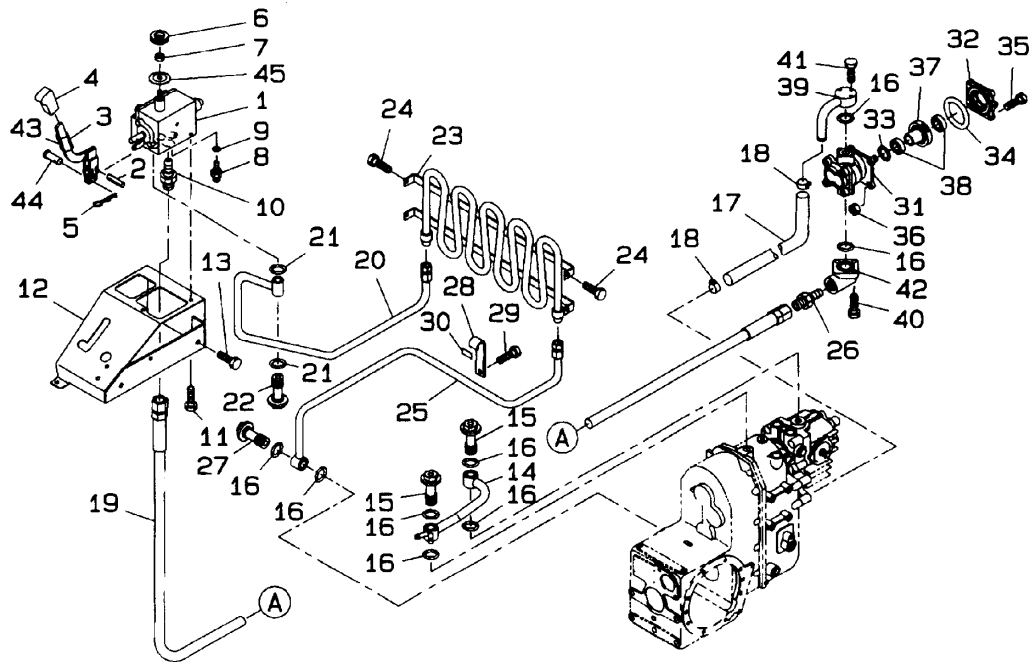
見出番号 KeyNo	部品番号 Parts No	部品名称 Parts Name	台当個数 Q'ty			互換性 R/P	適応号機 Application	型寸 Description	備考 Remarks
			234	284	354				
1	35011 1300	パネル; エンジンフード	1	1	1				
2	39812 1150	ゴム	4	4	4				
3	01081 0820	ボルト	8	8	8				
4	37810 6940	パネルサイド; L	1	1	1				
5	37810 6950	パネルサイド; R	1	1	1				
6	35010 3830	グリル	1	1	1				
7	02310 0006	ナット	2	2	2				
8	35050 2751	サポート	1	1	1				
9	35050 2770	サポート	1	1	1				
10	35050 2781	ブラケット	2	2	2				
11	39813 1310	フェルト	1	1	1				
12	39851 1710	ブッシングドライブ	2	2	2				
13	03010 2516	スプリットピン	2	2	2				
14	39818 0671	ハンドルグリツプ	2	2	2				
15	02310 0008	ナット	6	6	6				
16	35075 5840	カバー	1	1	1				
17	01151 1020	ボルト	4	4	4				
18	02610 0010	ワッシヤ	6	6	6				
20	02070 0010	ナット	2	2	2				
21	01151 1020	ボルト	2	2	2				
22	38515 0200	リフレクターランプ	2	2	2				
23	35510 5460	フェンダ; L	1	1	1				
24	37810 6960	サイドガード; L	1	1	1				
25	01080 0820	ボルト	3	3	3				
27	01080 9007	ボルト	10	10	10				
28	35510 5470	フェンダ; R	1	1	1				
29	37810 6970	サイドガード; R	1	1	1				
30	01080 0820	ボルト	4	4	4				
31	39812 0410	ブーツ	1	1	1				
33	01010 9355	ボルト	4	4	4				
34	39821 1210	ワッシヤ	4	4	4				
35	39813 1210	フェルト	1	1	1				
36	39811 5430	ゴム	1	1	1				

FIG.218 ステアリングケース
STEERING CASE



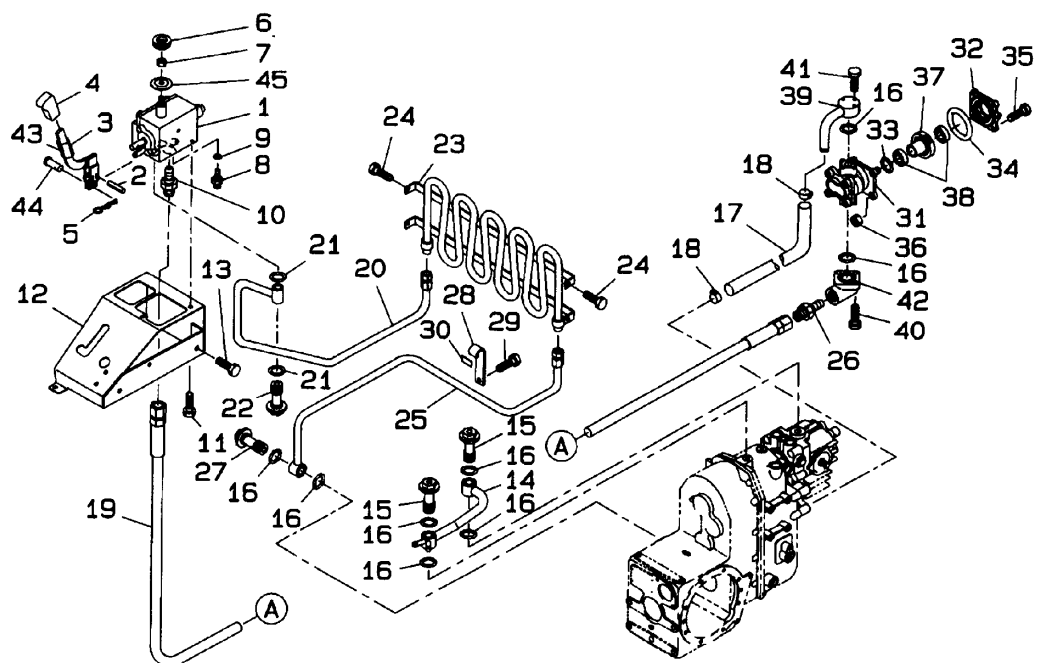
見出番号 KeyNo	部品番号 Parts No	部品名称 Parts Name	台当個数 Qty			互換性 RP	適応号機 Application	型寸 Description	備考 Remarks
			234	284	354				
1	33401 1200	ケース, ステアリング	CASE PWR.STEERI	1	1	1			
1A	33429 3135	チェックバルブ;コネクタ	CHECK VALVE	1	1	1			
2	01161 1020	ボルト	BOLT	4	4	4			
3	34067 1220	アダプタ	ADAPTER	2	2	2		M14	
4	05210 0140	Oリング	O-RING	3	3	3			
5	34067 1710	アダプタ	ADAPTER	1	1	1		M16	
6	02610 0006	ワッシャ	WASHER	3	3	3			
7	34070 7990	パイプ	PIPE	1	1	1			
8	34070 8000	パイプ	PIPE	1	1	1			
9	34070 8010	パイプ	PIPE	1	1	1			
10	34067 1381	アダプタ	ADAPTOR	2	2	2			
11	02080 0014	ナット	NUT	2	2	2			
12	02710 0014	スプリングワッシャ	SPRING WASHER	2	2	2			
13	39811 5630	クランプ	CLAMP	1	1	1			
14	39911 2130	クランプ	CLAMP	2	2	2			
15	01011 0660	ボルト	BOLT	1	1	1			
16	02240 0006	ナット	NUT	1	1	1			
17	19910 6020	クランプ	CLAMP	2	2	2			
18	01080 0620	ボルト	BOLT	2	2	2			
19	34070 8020	パイプ	PIPE	1	1	1			
20	39848 0240	アイボルト	BOLT,EYE BOLT	1	1	1			
21	05210 0200	Oリング	O-RING	2	2	2			
22	01131 0620	ボルト	BOLT	1	1	1			
23	34069 2021	ホース	HOSE	2	2	2			
24	39911 0340	クランプ	CLAMP	1	1	1			
25	01151 1020	ボルト	BOLT	1	1	1			
26	39910 0630	クランプ	CLAMP	1	1	1			

FIG.219 コントロールバルブ
CONTROL VALVE



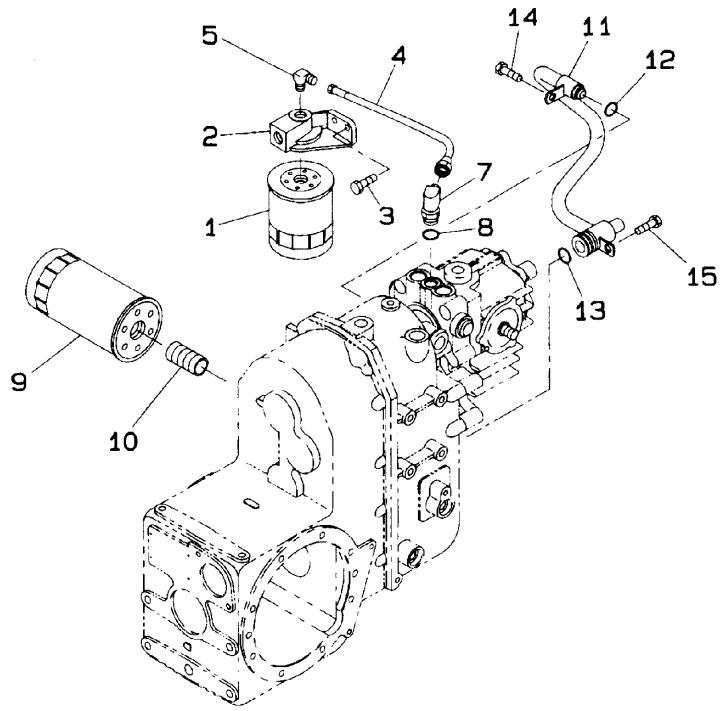
見出番号 KeyNo	部品番号 Parts No	部品名称 Parts Name		台当個数 Qty			互換性 R/P	適応号機 Application	型寸 Description	備考 Remarks
				234	284	354				
1	34001 6090	バルブコントロール	VALVE CONTROL	1	1	1				
2	03030 0528	ピン	PIN	1	1	1				
3	34010 6520	レバー	LEVER	1	1	1				
4	39818 0610	ハンドルグリッブ	HANDLE GRIP	1	1	1				
5	03110 0004	ピン	PIN	1	1	1				
6	39818 0332	ハンドルグリッブ	HANDLE GRIP	1	1	1				
7	02070 0010	ナット	NUT	2	2	2				
8	34067 1730	アダプタ	ADAPTER	1	1	1				
9	05210 0110	Oリング	O-RING	1	1	1				
10	34067 1810	アダプタ	ADAPTER	1	1	1				
11	01151 0812	ボルト	BOLT	2	2	2				
12	34075 0300	ブラケット	BRACKET	1	1	1				
13	01151 1020	ボルト	BOLT	2	2	2				
14	34070 8040	パイプ	PIPE	1	1	1				
15	39848 1040	ボルト	BOLT	2	2	2				
16	05210 0200	Oリング	O-RING	8	8	8				
17	34069 2010	ホース	HOSE	1	1	1				
18	39875 0420	クランプ	CLAMP	2	2	2				
19	34069 2030	ホース	HOSE	1	1	1				
20	34070 8050	パイプ	PIPE	1	1	1				
21	05210 0150	Oリング	O-RING	2	2	2				
22	39848 1300	ボルト	BOLT	1	1	1				
23	34070 8060	パイプ	PIPE	1	1	1				
24	01080 0816	ボルト	BOLT	4	4	4				
25	34070 8070	パイプ	PIPE	1	1	1				
26	39848 0320	コネクタ	CONNECTOR	1	1	1				
27	39848 0240	ボルト	BOLT	1	1	1				
28	39911 3240	クランプ	CLAMP	1	1	1				
29	01151 1016	ボルト	BOLT	1	1	1				
30	39811 3310	パッドゴム	PAD RUBBER	1	1	1				
31	34045 1030	ポンプハイドロリック	PUMP HYDRAULIC	1	1	1				
32	32226 2800	カバー	COVER	1	1	1				
33	05230 0600	Oリング	O-RING	1	1	1				
34	05230 0700	Oリング	O-RING	1	1	1				
35	01031 0870	ボルト	BOLT	4	4	4				

FIG.219 コントロールバルブ
CONTROL VALVE



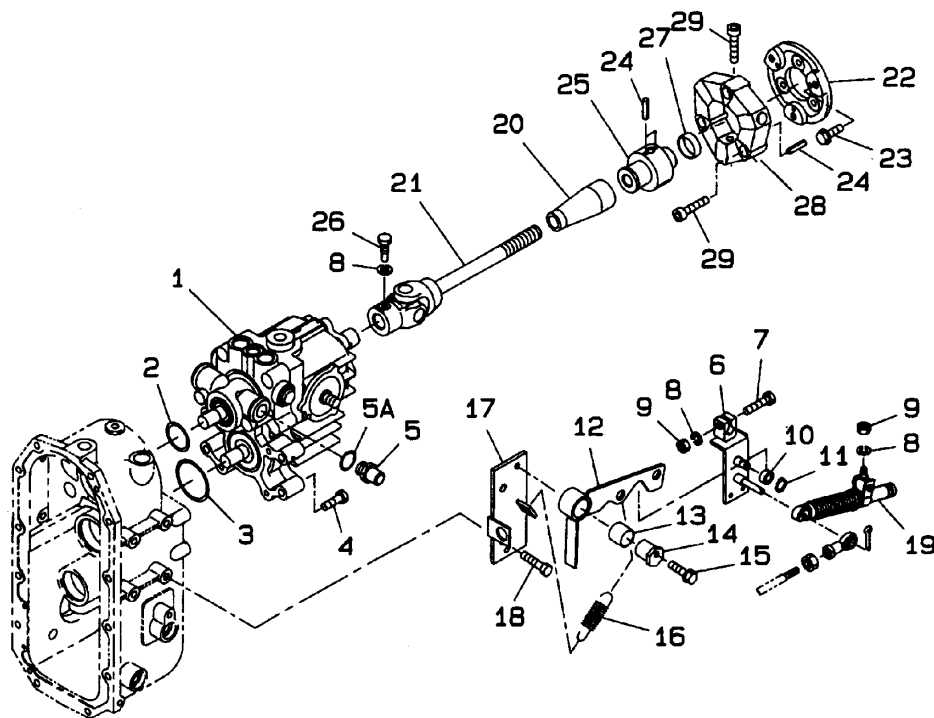
見出番号 KeyNo	部品番号 Parts No	部品名称 Parts Name		台当個数 Q'ty				互換性 RP	適応号機 Application	型寸 Description	備考 Remarks
				234	284	354					
36	02150 0008	ナット	NUT	4	4	4					
37	39811 0640	ゴム	RUBBER	1	1	1					
37	34046 0180	ギヤ	GEAR	1	1	1					
38	04010 6004	ボールベアリング	BALL BEARING	2	2	2					
39	34070 7970	パイプ	PIPE	1	1	1					
40	01070 0620	ボルト	BOLT	3	3	3					
41	01081 0630	ボルト	BOLT	3	3	3					
42	34062 1880	フランジ	FLANGE	1	1	1					
43	06810 9053	チューブ	TUBE	1	1	1					
44	34029 2120	ピン	PIN	1	1	1					
45	39811 0140	ゴム	RUBBER	1	1	1					

FIG.220 油圧フィルタ
FILTER HYDRAULICS



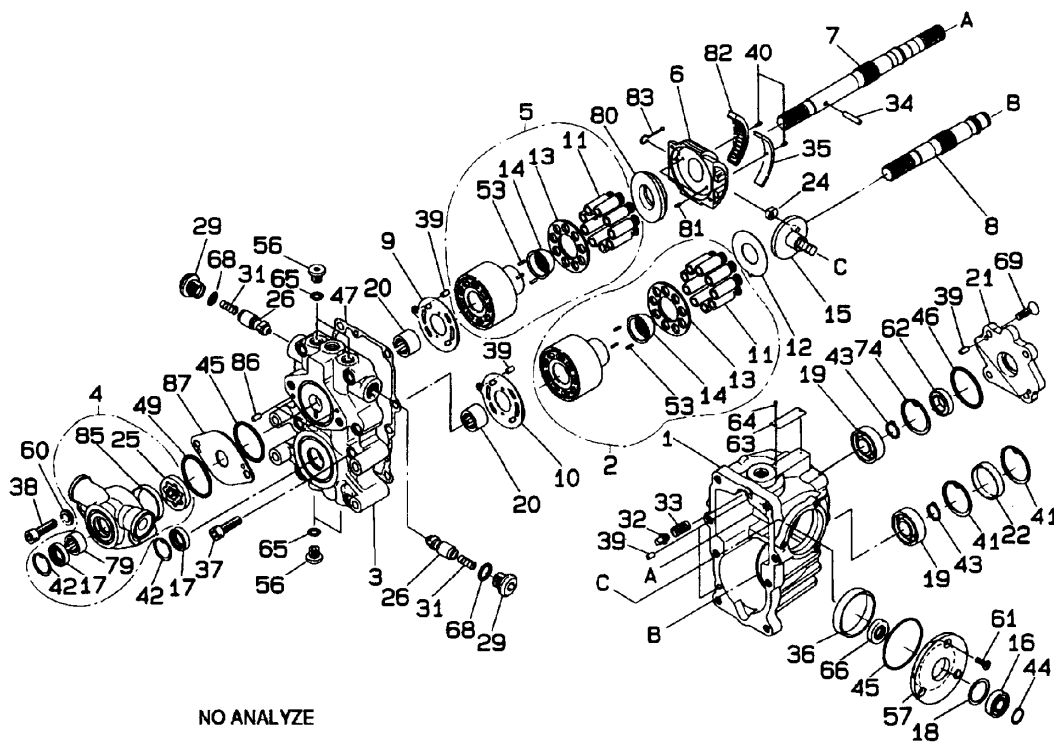
見出番号 KeyNo	部品番号 Parts No	部品名称 Parts Name	台当個数 Qty				互換性 R/P	適応号機 Application	型寸 Description	備考 Remarks
			234	284	354					
1	34050 0770	フィルタ FILTER	1	1	1					
2	34056 0340	フランジ FRANGE	1	1	1					
3	01151 0820	ボルト BOLT	2	2	2					
4	34069 2060	オイルホース OIL HOSE	1	1	1					
5	39848 0640	アダプタ ADAPTOR	1	1	1					
7	34067 3640	アダプタ ADAPTOR	1	1	1					
8	05210 0140	Oリング O-RING	1	1	1					
9	34050 0750	フィルタ FILTER	1	1	1					
10	34067 3520	アダプタ ADAPTER	1	1	1					
11	34070 7980	パイプ PIPE	1	1	1					
12	05210 0160	Oリング O-RING	1	1	1					
13	05210 0250	Oリング O-RING	2	2	2					
14	01151 1016	ボルト BOLT	1	1	1					
15	01151 1020	ボルト BOLT	1	1	1					

FIG.221 H.S.Tドライブ
H.S.T DRIVE



見出番号 KeyNo	部品番号 Parts No	部品名称 Parts Name		台当個数 Q'ty				互換性 RP	適応号機 Application	型寸 Description	備考 Remarks
				234	284	354					
1	32280 0160	H.S.T ASSY	H.S.T ASSY	1	1	1					
2	05230 0400	Oリング	O-RING	1	1	1					
3	05230 0600	Oリング	O-RING	1	1	1					
4	01151 1050	ボルト	BOLT	4	4	4					
5	34067 1710	アダプタ	ADAPTER	1	1	1					
5A	05210 0140	Oリング	O-RING	1	1	1					
6	34010 6620	レバー	LEVER	1	1	1					
7	01031 0835	ボルト	BOLT	1	1	1					
8	02710 0008	ワッシャ	SPRING WASHER	3	3	3					
9	02090 0008	ナット	NUT	2	2	2					
10	04014 6000	ボールベアリング	BEARING BALL	1	1	1					
11	03610 0010	スナップリング	SNAP RING	1	1	1					
12	32420 2780	シフトアーム	ARM,SHIFT	1	1	1					
13	39851 0150	ブッシング	BUSHING	1	1	1					
14	32412 0980	ボス	BOSS	1	1	1					
15	01151 0845	ボルト	BOLT	1	1	1					
16	49822 1080	スプリング	SPRING	1	1	1					
17	32450 1260	シフトガイド	GUIDE,SHIFT	1	1	1					
18	01151 1020	ボルト	BOLT	2	2	2					
19	37891 0020	ダンパ	DAMPER	1	1	1					
20	39812 0950	ブーツ	BOOT	1	1	1					
21	39838 0840	ジョイント	JOINT	1							
21	39838 0850	ジョイント	JOINT		1	1					
22	32261 3120	カップリング	COUPLING	1							
22	32261 3110	カップリング	COUPLING		1	1					
23	01151 0820	ボルト	BOLT	3							
23	01151 1225	ボルト	BOLT		3	3					
24	03030 0412	ピン	PIN	9	9	9					
25	32263 0140	カップリング	COUPLING	1	1	1					
26	01010 9265	ボルト	BOLT	1	1	1					
27	06420 0025	シーリングキャップ	SEALING CAP	1	1	1					
28	32072 0230	カップリング	COUPLING	1	1	1					
29	01070 1035	ボルト	BOLT	6	6	6					

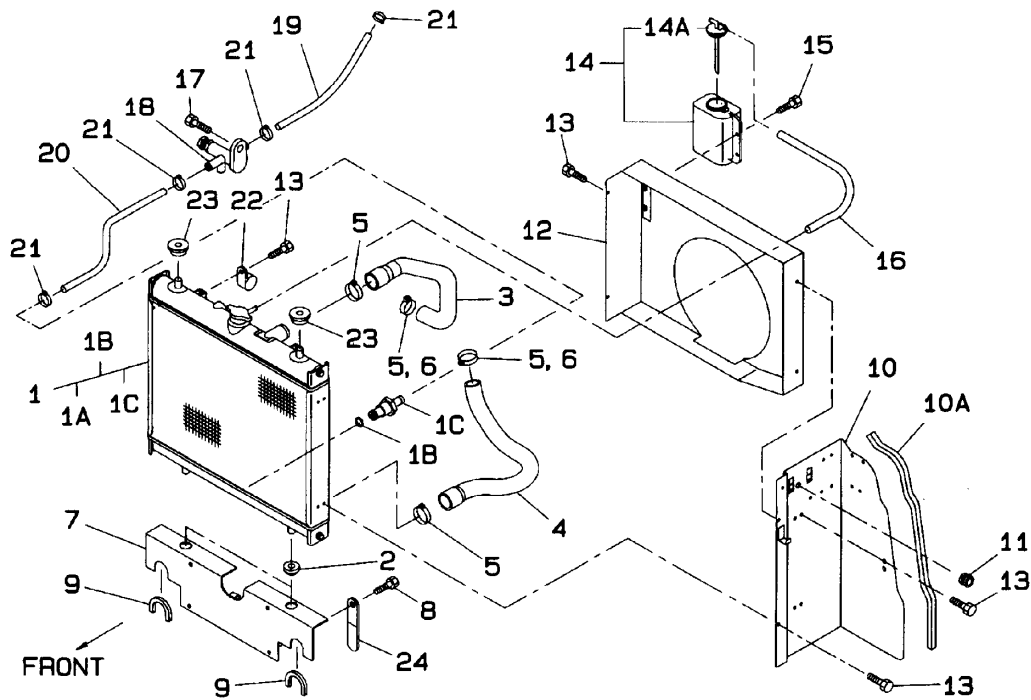
FIG.221A 油圧トランスミッション
HYDRAU STATIC TRANSMISSION



NO ANALYZE

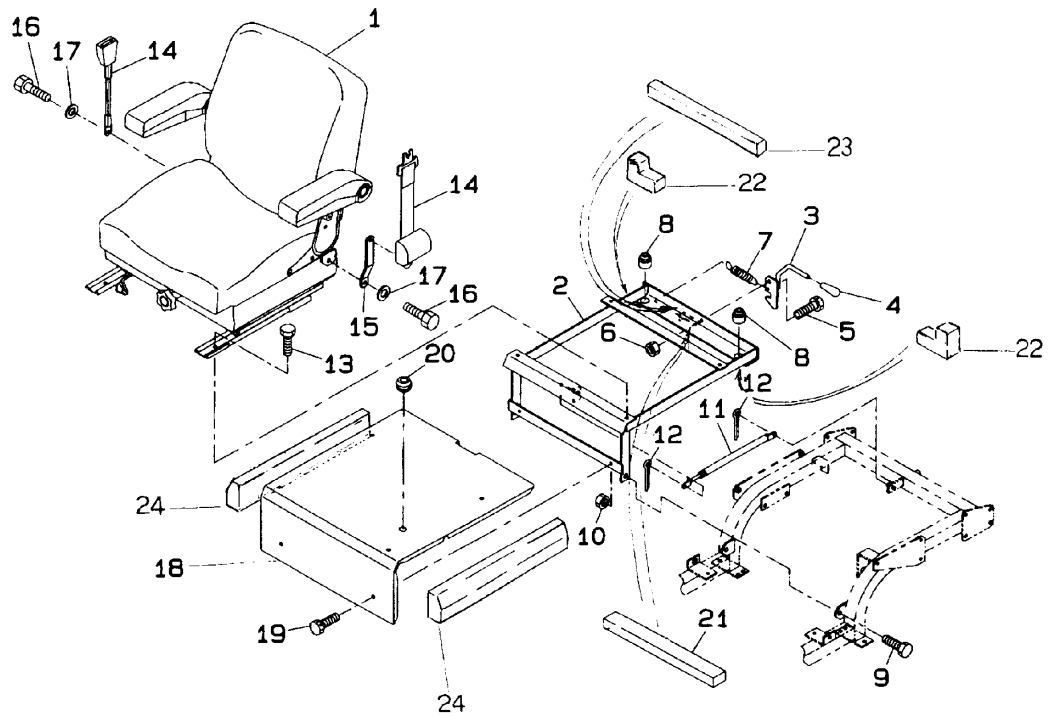
見出番号 KeyNo	部品番号 Parts No	部品名称 Parts Name		台当個数 Q'ty			互換性 R/P	適応号機 Application	型 寸 Description	備 考 Remarks
				234	284	354				
0	32280 0160	H.S.T ASSY	H.S.T ASSY	1	1	1				
1	*	ケース	CASE	1	1	1				
2	32284 0825	シリンダブロック KIT	CYL-BLOCK KIT	1	1	1				
3	*	チャージポンプケース	CHARGE PUMP CAS	1	1	1				
4	32284 0823	チャージポンプケース	CHARGE PUMP KIT	1	1	1				
5	32284 0824	シリンダブロック KIT	CYL-BLOCK KIT	1	1	1				
7	32284 0791	シャフト	SHAFT	1	1	1				
8	32284 0792	シャフト	SHAFT	1	1	1				
9	32284 0793	バルブプレート	VALVE PLATE	1	1	1				
10	32284 0794	バルブプレート	VALVE PLATE	1	1	1				
12	32284 0795	スラストプレート	THRUST PLATE	1	1	1				
15	32284 0796	トラニオンシャフト S/A	T-SHAFT ASSY	1	1	1				
16	32284 0797	ボールベアリング	BALL BEARING	1	1	1				
18	32284 0799	ワッシャ	WASHER	1	1	1				
19	32284 0800	ボールベアリング	BALL BEARING	2	2	2				
20	32284 0801	ニードルベアリング	N-BEARING	2	2	2				
26	32284 0773	バルブ ASSY	VALVE ASSY	2	2	2				
32	32284 0728	バルブ	VALVE	1	1	1				
33	32284 0727	スプリング	SPRING	1	1	1				
80	32284 0790	スワッシュプレート	PLATE	1	1	1				
88	32284 0822	シール KIT	SEAL KIT	1	1	1				

ラジエータ
FIG.222
RADIATOR



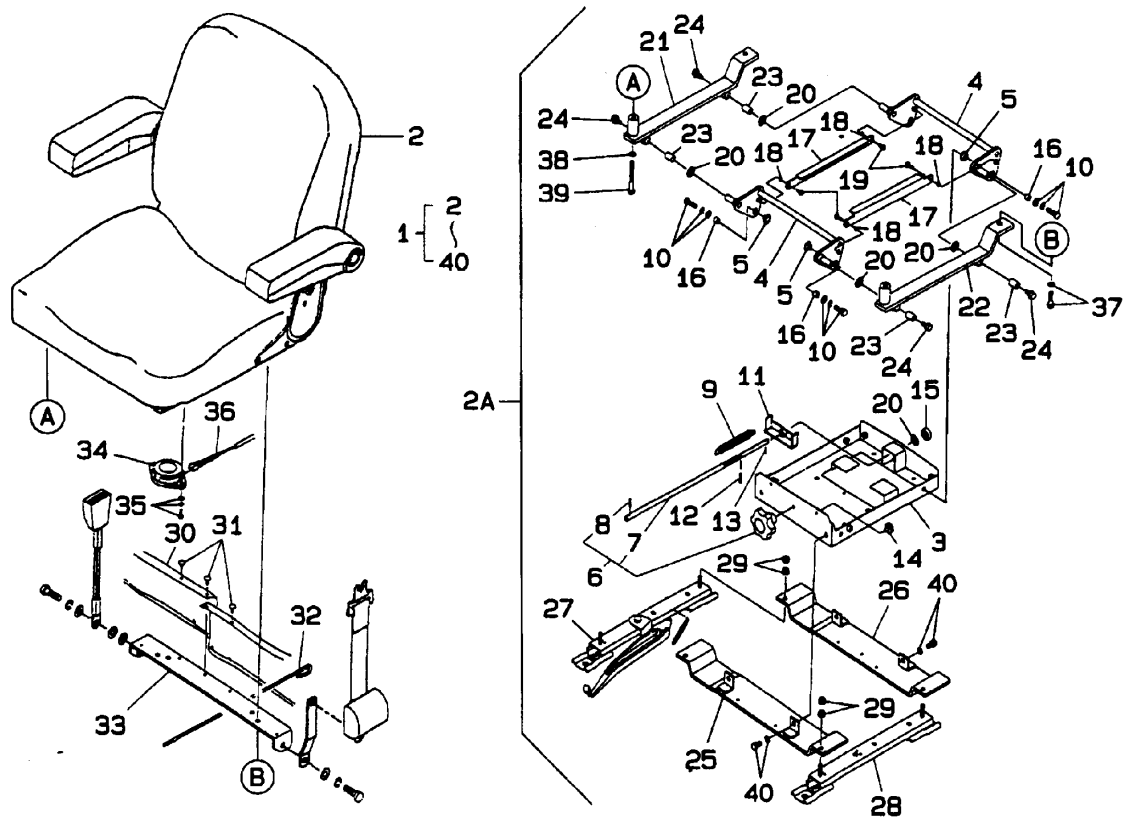
見出番号 KeyNo	部品番号 Parts No	部品名称 Parts Name	台当個数 Q'ty				互換性 R/P	適応号機 Application	型寸 Description	備考 Remarks
			234	284	354					
1	31010 0980	ラジエータ ASSY	1	1	1					
1A	31011 0200	ラジエータキャップ	1	1	1					
1B	31019 0477	Oリング	1	1	1					
1C	31013 0220	ドレーンプラグ	1	1	1					
2	39811 9670	ブッシングゴム	2	2	2					
3	31016 1480	ホース;ウエ	1							
3	31016 1500	ホース;ウエ		1	1					
4	31016 1490	ホース;シタ	1							
4	31016 1510	ホース;シタ		1	1					
5	06710 0043	バンド	2	4	4					
6	06710 0038	バンド	2	2	2					
7	31030 0880	サポート	1	1	1					
8	01080 0820	ボルト	2	2	2					
9	39812 1160	ゴム	2	2	2			L: 90		
10	31036 1380	シャフウバン; L	1	1	1					
10A	39812 0250	ゴム	1	1	1			L: 400		
11	39811 0240	グロメット	1	1	1					
12	31025 0100	シュラウド	1							
12	31025 0080	シュラウド		1				φ380		
12	31025 0120	シュラウド			1			φ388		
13	01080 0612	ボルト	7	7	7			M6		
14	31055 0110	タンク	1	1	1					
14A	31011 0190	キャップ	1	1	1					
15	01080 0616	ボルト	2	2	2			M6		
16	31012 0260	パイプ	1	1	1					
17	01080 0820	ボルト	1	1	1					
18	31013 0190	ドレインコック	1	1	1					
19	36077 1170	パイプ	1	1	1			L: 270		
20	36077 0990	パイプ	1	1	1			L: 400		
21	39875 0430	バンド	4	4	4					
22	39911 1960	クランプ	1	1	1					
23	39811 0501	ゴム	2	2	2					
24	39911 0280	クランプ	1	1	1					

シートまわり
FIG.223 SEAT GROUP



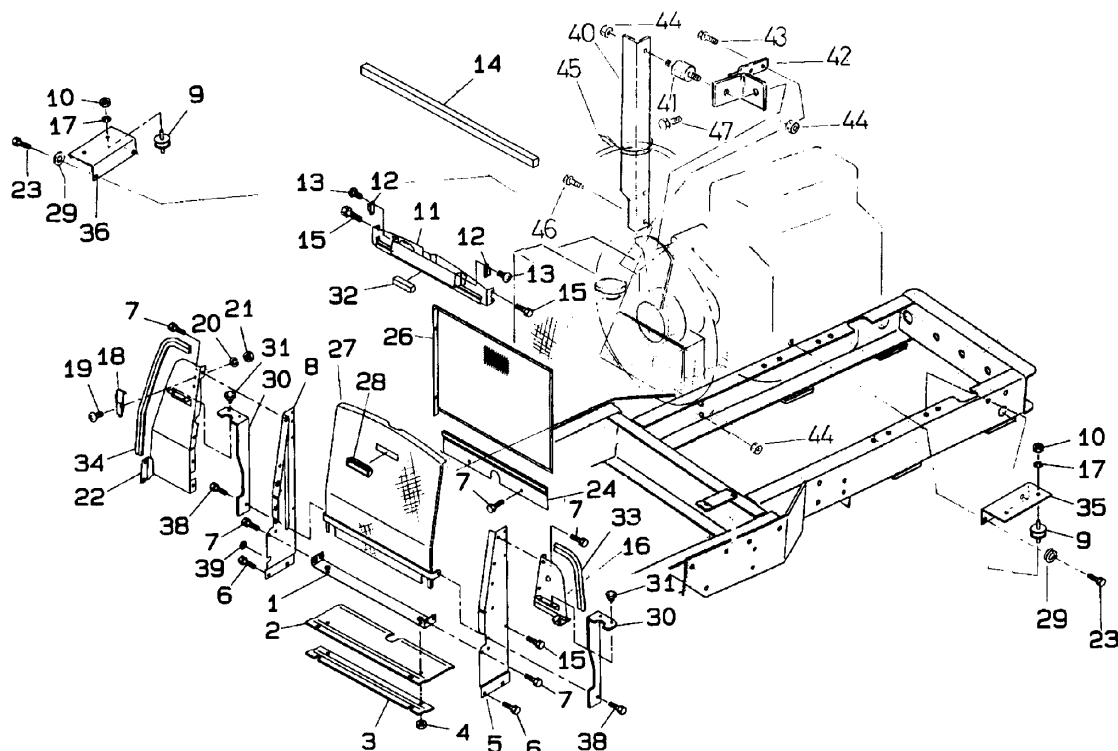
見出番号 KeyNo	部品番号 Parts No	部品名称 Parts Name		台当個数 Qty				互換性 R/P	適応号機 Application	型寸 Description	備考 Remarks
				234	284	354					
1	*	シート ASSY	SEAT ASSY	1	1	1					
2	35575 2220	ブラケット	BRACKET	1	1	1					
3	35563 0100	フック	LATCH	1	1	1					
4	49818 0100	ハンドルグリップ	HANDLE GRIP	1	1	1					
5	01031 1025	ボルト	BOLT	1	1	1					
6	02090 0010	ナット	NUT	1	1	1					
7	39821 4540	スプリング	SPRING	1	1	1					
8	39811 0501	ゴム	RUBBER	2	2	2					
9	01031 1235	ボルト	BOLT	2	2	2					
10	02090 0012	ナット	NUT	2	2	2					
11	37891 0240	ダンパー	DAMPER	1	1	1					
12	03010 3225	スプリットピン	SPLIT PIN	2	2	2					
13	01151 0820	ボルト	BOLT	4	4	4					
14	35585 0150	シートベルト	SEAT BELT	1	1	1					
15	39956 8760	プレート	PLATE	1	1	1					
16	01151 1025	ボルト	BOLT	3	3	3					
17	02610 0010	ワッシャ	WASHER	4	4	4					
18	35525 2320	フロア	FLOOR	1	1	1					
19	01080 0816	ボルト	BOLT	2	2	2					
20	39811 0100	ゴム	RUBBER	1	1	1					
21	39813 1330	フェルト	FELT	1	1	1					
22	39813 5010	フェルト	FELT	2	2	2					
23	39813 5140	フェルト	FELT	1	1	1					
24	39813 5150	フェルト	FELT	2	2	2					

シート
SEAT
FIG.223A



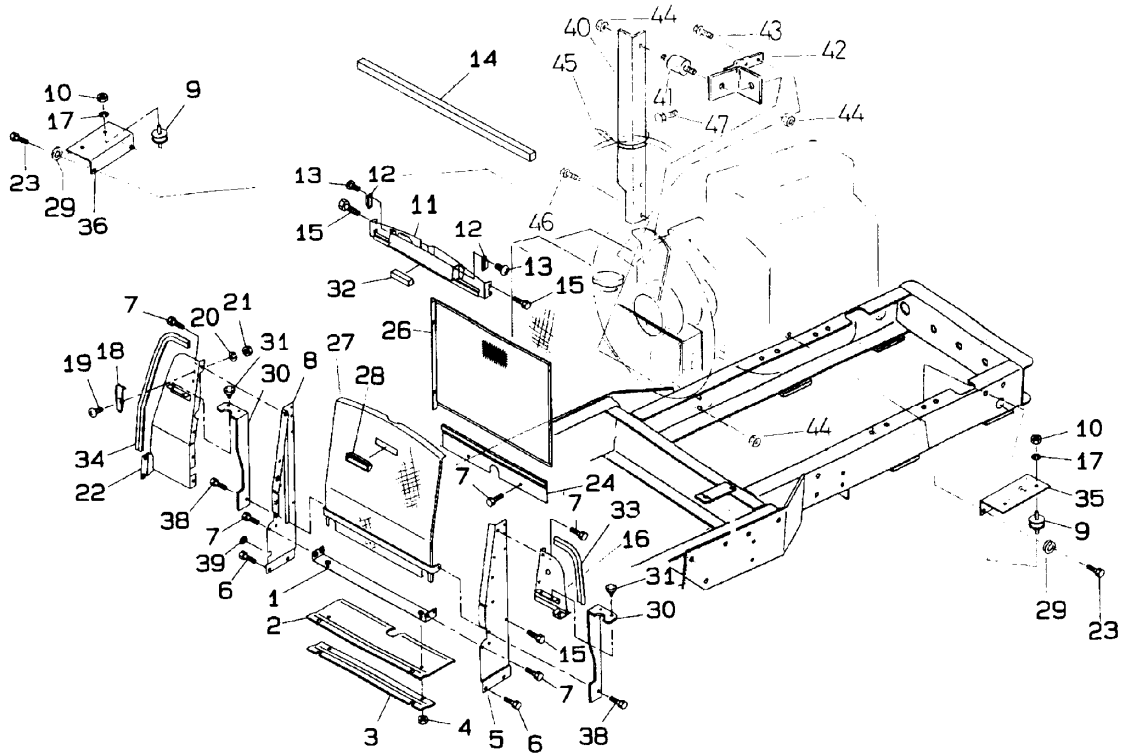
見出番号 KeyNo	部品番号 Parts No	部品名称 Parts Name		台当個数 Q'ty				互換性 RP	適応号機 Application	型寸 Description	備考 Remarks
				234	284	354					
1	*	シート ASSY	SEAT ASSY	1	1	1					
2	35570 0580	シート ASSY	SEAT ASSY	1	1	1					
2A	35508 0510	サスペンション ASSY	SUSPENSION ASSY	1	1	1					
3	*	ロワーフレーム	LOWER FRAME	1	1	1					
4	*	リンク	LINK	2	2	2					
5	*	スペーサ	SPACER	4	4	4					
6	35574 0283	ノブ	KNOB	1	1	1					
7	*	シャフト	SHAFT	1	1	1					
8	03030 0420	スプリングピン	SPRING PIN	1	1	1					
9	35574 0282	スプリング	SPRING	2	2	2					
10	01180 0825	ボルト	BOLT	4	4	4					
11	*	ハンガー	HANGER	1	1	1					
12	03030 0414	スプリングピン	SPRING PIN	1	1	1					
13	03030 0410	スプリングピン	SPRING PIN	1	1	1					
14	*	プロテクター	PROTECTOR	2	2	2					
15	*	ベアリング	BEARING	1	1	1					
16	*	ブッシュ	BUSH	4	4	4					
17	*	プレート	PLATE	2	2	2					
18	*	ブッシュ	BUSH	4	4	4					
19	01560 0516	スクリュー	SCREW	4	4	4					
20	*	スペーサ	SPACER	5	5	5					
21	*	プレート; R	PLATE; R	1	1	1					
22	*	プレート; L	PLATE; L	1	1	1					
23	*	ブッシュ	BUSH	4	4	4					
24	01010 0816	ボルト	BOLT	4	4	4					
25	*	ベース; フロント	BASE; FRONT	1	1	1					
26	*	ベース; リヤ	BASE; REAR	1	1	1					
27	*	シートアジャスタ	SEAT ADJUST	1	1	1					
28	*	シートアジャスタ	SEAT ADJUST	1	1	1					
29	02310 0008	ナット	NUT	8	8	8					
30	*	ブーツ	BOOT	1	1	1					
31	*	クリップ	CLIP	14	14	14					
32	*	ワイヤー	WIRE	2	2	2					
33	*	ブラケット	BRACKET	1	1	1					
34	35574 0286	スイッチ	SWITCH	1	1	1					

エンジンまわり
 FIG.224 ENGINE SCREEN, PLATE



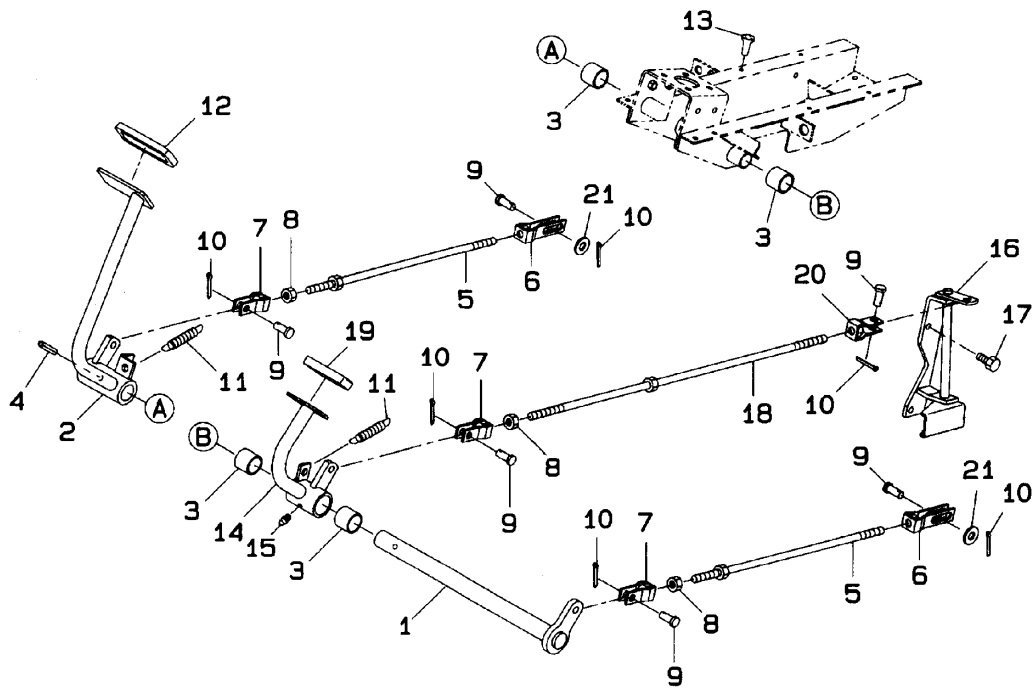
見出番号 KeyNo	部品番号 Parts No	部品名称 Parts Name		台当個数 Q'ty				互換性 R/P	適応号機 Application	型 寸 Description	備 考 Remarks
				234	284	354					
1	31035 2670	シャフウバン; ウエ	PLATE, STEEL	1	1	1					
2	39812 0970	ゴム; シャフウ	PLATE, RUBBER	1	1	1					
3	31036 1390	シャフウバン; シタ	PLATE, RUBBER	1	1	1					
4	02310 0008	ナット	NUT	2	2	2					
5	31030 0860	ラジエータササエ; L	SUPPORT, RADI; L	1	1	1					
6	01151 1020	ボルト	BOLT	4	4	4					
7	01080 0816	ボルト	BOLT	12	2	2					
8	31030 0910	ラジエータササエ: R	SUPPORT, RADI; R	1	1	1					
9	39812 0790	ラバー, クツシヨン	RUBBER, CUSHION	4	4	4					
10	02090 0010	ナット	NUT	4	4	4			M10		
11	31035 2640	シャフウバン; ウエ	PLATE; UP	1	1	1					
12	39833 0290	マグネットフアスナー	FASTENER	2	2	2					
13	01560 0416	スクリュ	SCREW	4	4	4					
14	39813 3690	スポンジ	SEAL RUBBER	1	1	1					
15	01080 0612	ボルト	BOLT	8	8	8					
16	31035 2690	シャフウバン; L ウエ	PLATE; L UP	1	1	1					
17	02710 0010	スプリングワツシヤ	WASHER	4	4	4			M10		
18	39833 0320	ヒンジ; フアスナ	HINGE	1	1	1					
19	01530 0512	スクリュ	SCREW	2	2	2					
20	02710 0005	ワツシヤ	SPRING WASHER	2	2	2					
21	02010 0005	ナット	NUT	2	2	2					
22	31035 2620	シャフウバン; R	PLATE; R	1	1	1					
23	01041 1425	ボルト	BOLT		4	4			M14		
23	01161 1225	ボルト	BOLT	4					M12		
24	31035 2660	シールゴム	SEAL RUBBER	1	1	1					
25	02610 0012	ワツシヤ	WASHER	4							
26	31014 0910	ネット	NET	1	1	1					
27	35031 2080	フロントスクリーン	FRONT SCREEN	1	1	1					
28	39818 1770	ハンドルグリツプ	HANDLE GRIP	1	1	1					
29	02710 0014	スプリングワツシヤ	SPRING WASHER		4	4					
30	39812 0980	ゴム; シャフウ	RUBBER	2	2	2					
31	39834 0240	クリツプ	CLIP	4	4	4					
32	39813 4730	スポンジ	SPONG	1	1	1			L: 80		
33	39811 7710	ゴム; トリム	RUBBER; TRIM	1	1	1			L: 260		
34	39811 8540	ゴム; トリム	RUBBER; TRIM	1	1	1			L: 550		

エンジンまわり
 FIG.224 ENGINE SCREEN, PLATE



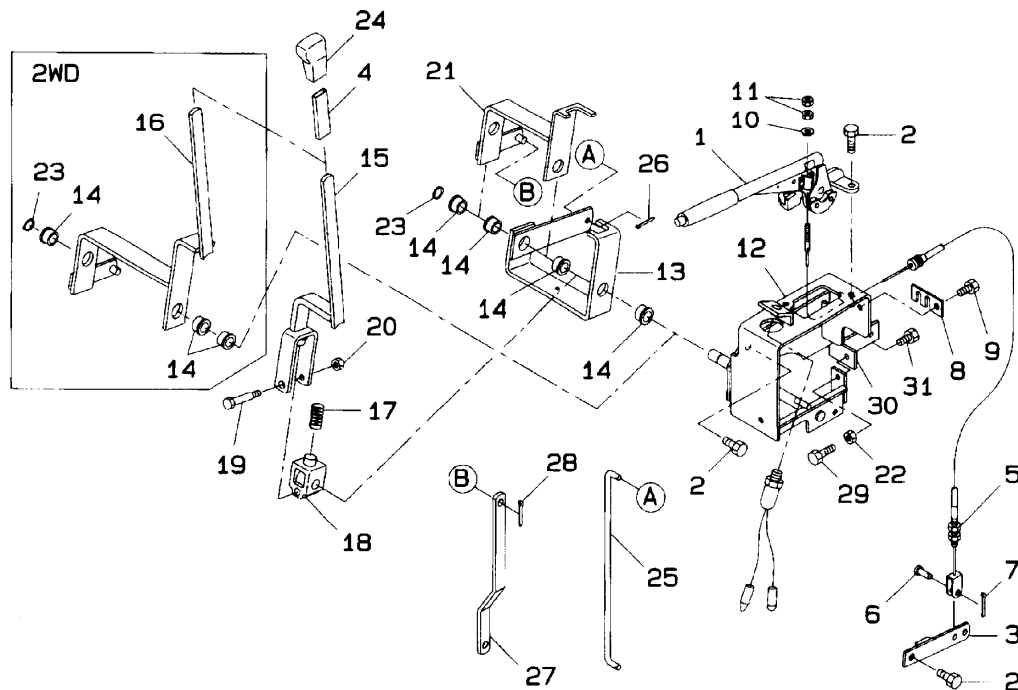
見出番号 KeyNo	部品番号 Parts No	部品名称 Parts Name	台当個数 Qty				互換性 R/P	適応号機 Application	型寸 Description	備考 Remarks
			234	284	354					
35	31061 0350	サポート;L SUPPORT;L	1							
35	31061 0460	サポート;L SUPPORT;L		1						
35	31061 0480	エンジンササイ;L SUPPORT;L			1					
36	31061 0370	サポート;R SUPPORT;R	1							
36	31061 0470	サポート;R SUPPORT;R		1						
36	31061 0490	エンジンササイ;R SUPPORT;R			1					
38	01080 0820	ボルト BOLT	2	2	2					
39	39811 0100	ゴム RUBBER	1	1	1					
40	31061 0510	エンジンササイ EN-SUPPORT		1	1					
41	39811 0550	ラバー;クッション RUBBER								
42	31060 0680	エンジンササイ EN-SUPPORT		1	1					
43	01131 0620	ボルト BOLT		2	2					
44	02150 0010	ナット NUT		4	4					
45	39875 0150	バンド BAND		1	1					
46	01030 1020	ボルト BOLT		2	2					

ブレーキペダル
FIG.225
BRAKE PEDALS



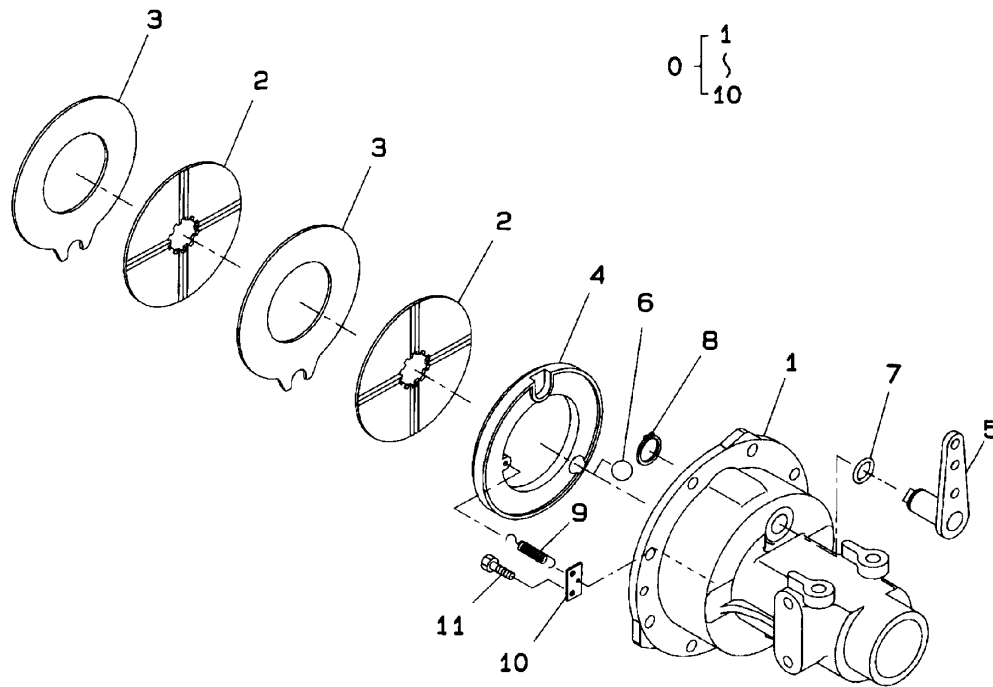
見出番号 KeyNo	部品番号 Parts No	部品名称 Parts Name		台当個数 Q'ty				互換性 R/P	適応号機 Application	型寸 Description	備考 Remarks
				234	284	354					
1	35820 0940	シャフト	SHAFT	1	1	1					
2	35810 4750	ペダル	PEDAL	1	1	1					
3	39851 0070	ブッシングドライブ	BUSHING DRIVE	6	6	6			25X30X25		
4	03030 0840	ピンロール	PIN ROLL	1	1	1					
5	35850 0261	ロッド	ROD	2	2	2					
6	35855 0190	ホークジョイント; L	CLEVIS; L	2	2	2					
7	35855 0010	ホークジョイント; R	CLEVIS; R	3	3	3					
8	02090 0010	ナット	NUT	3	3	3					
9	03131 1020	ピン	PIN	6	6	6					
10	03010 3225	ピン	PIN	6	6	6					
11	39821 0290	スプリング	SPRING	2	2	2					
12	39811 7790	パッド	PAD	1	1	1					
13	39811 0110	バンパーゴム	BUMPER RUBBER	2	2	2					
14	35810 4770	ペダル	PEDAL	1	1	1					
15	06061 0000	ニツプルループ	NIPPLE LUBE	1	1	1					
16	32655 0210	レバー	LEVER	1	2	2					
17	01080 0816	ボルト	BOLT	2	2	2					
18	35851 1120	ロッド	ROD	1	1	1					
19	39811 3000	パッドゴム	PAD RUBBUR	1	1	1					
20	35855 0020	クレビス	CLEVIS	1	1	1					
21	02610 0010	ワッシャ	WASHER	2	2	2					

FIG.226 ハンドブレーキ
HAND BRAKE



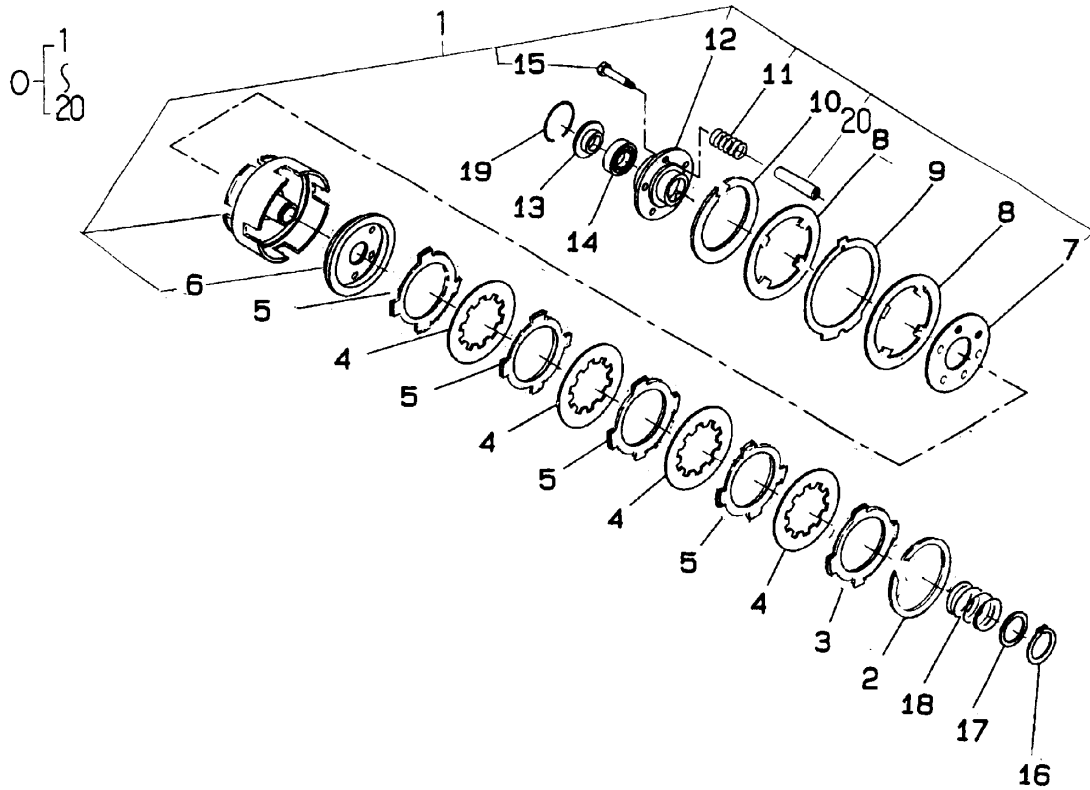
見出番号 KeyNo	部品番号 Parts No	部品名称 Parts Name	台当個数 Qty				互換性 R/P	適応号機 Application	型寸 Description	備考 Remarks
			234	284	354					
1	32865 0190	ハンドブレーキ	1	1	1					
2	01151 1020	ボルト	7	7	7					
3	32840 0560	レバー	2	2	2					
4	06810 9053	チューブ	1	1	1					
5	31270 0660	ワイヤ	2	2	2					
6	03131 0820	ピン	2	2	2					
7	03010 2025	ピン	2	2	2					
8	31274 0230	ワイヤ;リテーナ	1	1	1					
9	01080 0816	ボルト	1	1	1					
10	02610 0006	ワッシャ	2	2	2					
11	02240 0006	ナット	2	2	2					
12	32832 0920	ブラケットサポート	1	1	1					
13	32410 6670	レバー	1	1	1					
14	39851 1320	ブッシング	4	4	4					
15	32410 6710	レバー	1	1	1					
16	32410 6850	レバー	1	1	1					
17	39821 5500	スプリング	1	1	1					
18	32412 1000	ストツパ	1	1	1					
19	39943 1070	ボルト	1	1	1					
20	02150 0008	ナット	1	1	1					
21	32410 6690	レバー	1	1	1					
22	02090 0008	ナット	1	1	1					
23	03610 0015	スナップリング	1	1	1					
24	39818 0890	ハンドルグリップ	1	1	1					
25	32436 2080	ロッド	1	1	1					
26	03010 2025	スプリットピン	2	2	2					
27	32436 2090	ロッド	1	1	1					
28	03010 3225	スプリットピン	2	2	2					
29	01031 0825	ボルト	1	1	1					
30	32452 0090	プレート	1	1	1					
31	01080 0816	ボルト	1	1	1					

FIG.227 ブレーキ ASSY
BRAKE ASSEMBLY



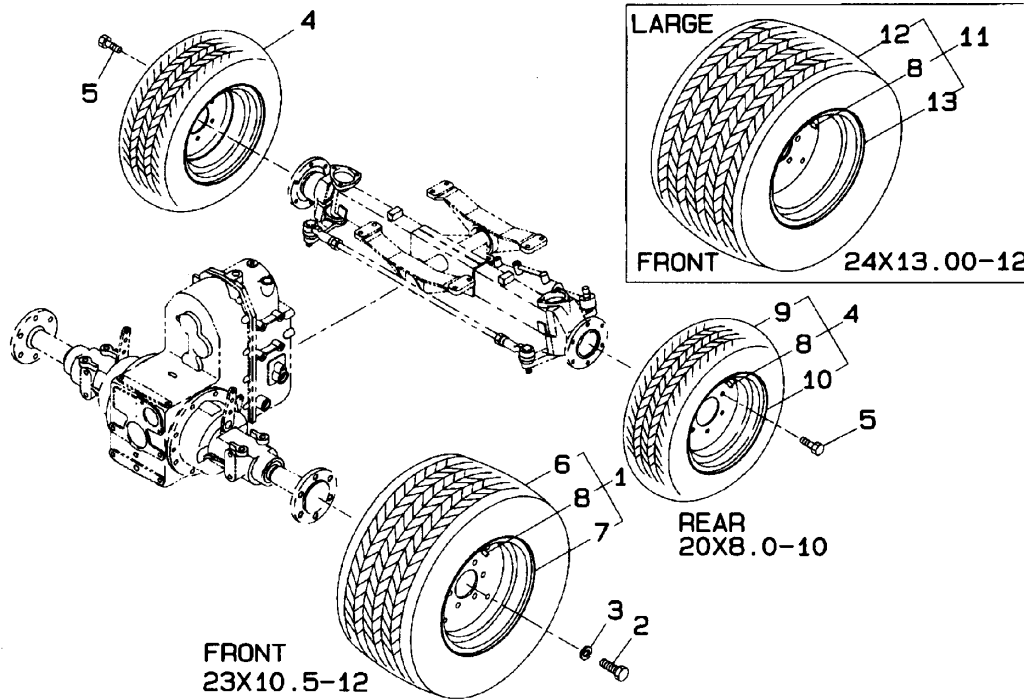
見出番号 KeyNo	部品番号 Parts No	部品名称 Parts Name	台当個数 Qty				互換性 R/P	適応号機 Application	型寸 Description	備考 Remarks
			234	284	354					
1	32634 4970	ホイールシャフトケース WHEEL SHAFT CAS	1	1	1					
2	32811 0220	ライニング LINING	2	2	2					
3	32856 0190	ステータ STATOR	2	2	2					
4	32856 0410	プレツシャプレート; R PRE-PLATE; R	1	1	1					
4	32856 0400	プレツシャプレート; L PRE-PLATE; L	1	1	1					
5	32830 0580	ブレーキカム; R BRAKE CAM; R	1	1	1					
5	32830 0570	ブレーキカム; L BRAKE CAM; L	1	1	1					
6	04810 9004	ボール BALL	4	4	4					
7	05210 0210	Oリング O-RING	1	1	1					
8	03610 0025	スナップスプリング SNAP SPRING	1	1	1					
9	39821 3340	スプリング SPRING	2	2	2					
10	32849 0045	プレート PLATE	2	2	2					
11	01114 0612	ボルト BOLT	4	4	4					

FIG.228 P.T.O クラッチ
CLUTCH ASSY; PTO



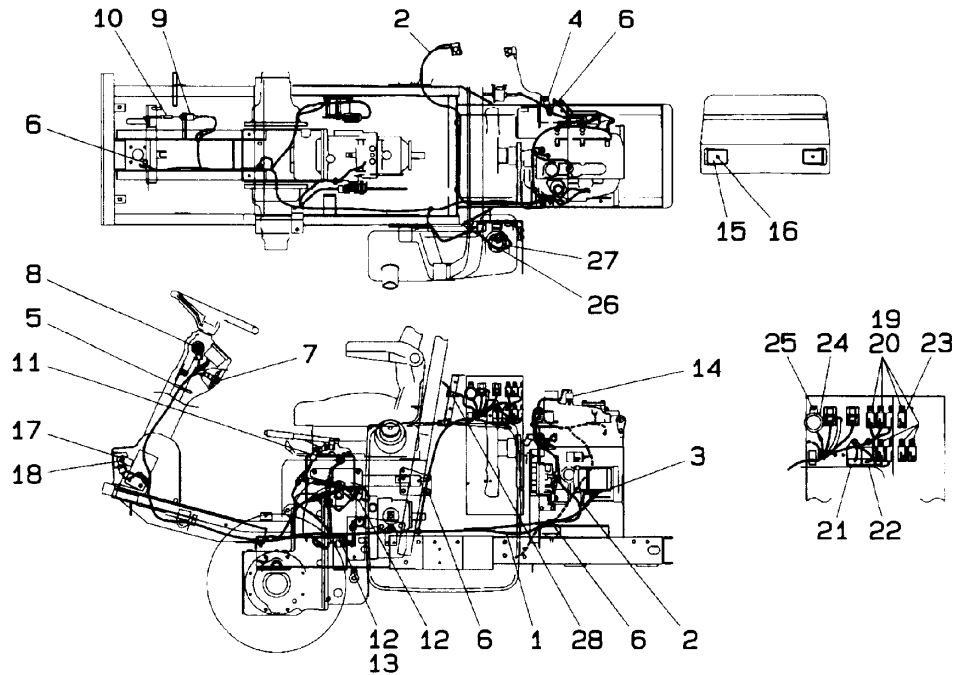
見出番号 KeyNo	部品番号 Parts No	部品名称 Parts Name	台当個数 Qty				互換性 R/P	適応号機 Application	型寸 Description	備考 Remarks
			234	284	354					
0	32004 0921	クラッチ ASSY; PTO	CLUTCH ASSY; PTO	1	1	1				
1	32069 0129	ケースクラッチ CMP	CLUTCH; CASE CMP	1	1	1				
2	*	スナップリング	SNAP RING	1	1	1				
3	32069 0106	プレートバック	PLATE BACK	1	1	1				
4	32069 0130	プレートディスク	PLATE DISC	4	4	4				
5	32069 0108	プレートセパレータ	PLATE SEPERATOR	4	4	4				
6	*	メタルプレツシャプレート	METAL PRESURE P	1	1	1				
7	*	バックプレート	BACK PLATE	1	1	1				
8	32069 0109	ディスク	DISC	2	2	2				
9	32069 0110	ディスク	DISC	1	1	1				
10	*	スナップリング	SNAP RING	1	1	1				
11	*	クラッチスプリング	CLUTCH SPRING	6	6	6				
12	*	クラッチリフター	CLUTCH REFTNAR	1	1	1				
13	*	ホルダースプリング	HOLDER SPRING	1	1	1				
14	39856 0730	ベアリング ASSY スラスト	BEARING ASSY TH	1	1	1				
15	*	ボルト	BOLT	5	5	5				
16	03610 0030	サークリップ	SNAP RING	1	1	1				
17	32069 0111	ワッシャ	WASHER	1	1	1				
18	32069 0112	スプリング	SPRING	1	1	1				
19	*	スナップリング	SNAP RING	1	1	1				
20	*	カラー	COLLAR	6	6	6				

FIG.229 フロントホイール, リヤホイール
FRONT WHEELS, REAR WHEELS



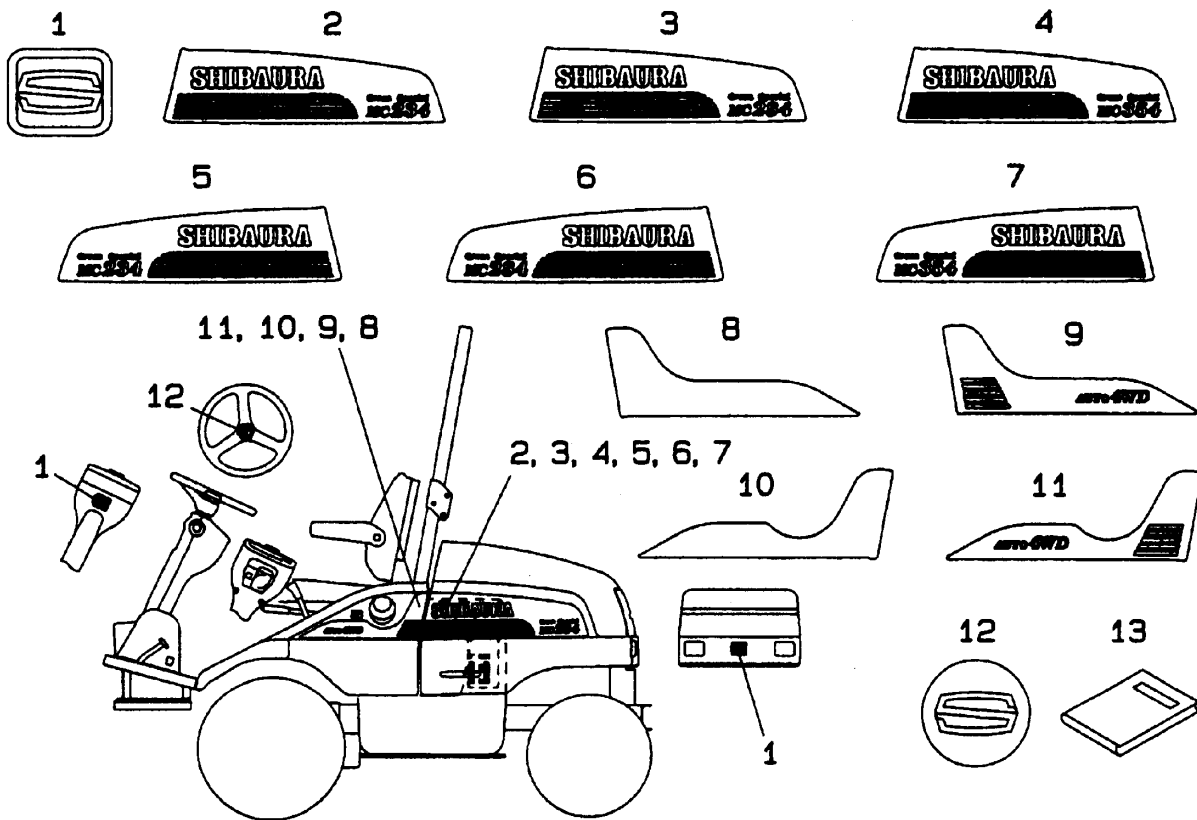
見出番号 KeyNo	部品番号 Parts No	部品名称 Parts Name	合当個数 Q'ty				互換性 RP	適応号機 Application	型寸 Description	備考 Remarks
			234	284	354					
1	33603 5690	ホイール ASSY WHEEL ASSY	2	2	2			STD		
2	01010 9439	スクリュ SCREW	12	12	12					
3	02710 0014	スプリングワッシャ SPRING WASHER	12	2	2					
4	33601 9130	ホイール ASSY WHEEL ASSY	2	2	2					
5	01151 1020	ボルト BOLT	12	12	12					
6	33613 2640	タイヤ; フロント TIRE, FRONT	1	1	1			23X10.5-1		
7	33610 3420	ディスクホイール DISC WHEEL	1	1	1					
8	33615 0020	バルブ VALVE	1	1	1					
9	33613 2650	タイヤ; リヤ TIRE, REAR	2	2	2			20X8.0-10		
10	33610 3440	ディスクホイール DISC WHEEL	2	2	2					
11	33603 5710	ホイール ASSY WHEEL ASSY	2	2	2					
12	33613 2660	タイヤ; フロント TIRE, FRONT	2	2	2			24X13.00-		
13	33610 3460	ディスクホイール DISC WHEEL	2	2	2					

FIG.230 ワイヤハーネス
WIER HARNESS



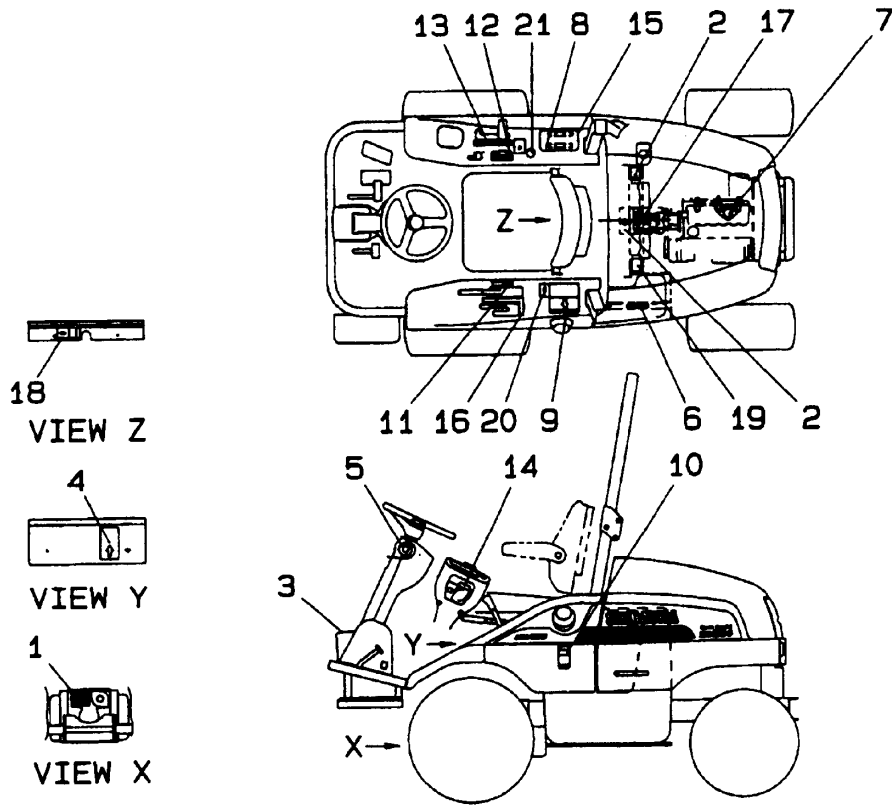
見出番号 KeyNo	部品番号 Parts No	部品名称 Parts Name	台当個数 Q'ty				互換性 R/P	適応号機 Application	型寸 Description	備考 Remarks
			234	284	354					
1	38561 1040	ワイヤハーネス;メイン	1	1	1					
2	38565 0461	バッテリーケーブル, +	1	1	1					
3	39811 9870	パッドゴム	1	1	1					
4	38565 0511	バッテリーケーブル, -	1	1	1					
5	39875 0240	バンド	4	4	4					
6	39911 0340	クランプ	4	4	4					
7	38520 1810	スイッチ;UFO	1	1	1					
8	38520 2110	スイッチ;スタート	1	1	1					
9	48522 0180	スイッチ;ブレーキ	1	1	1					
10	39821 1880	スプリング	1	1	1					
11	38520 0730	スイッチ;パーキング	1	1	1					
12	38520 0891	スイッチ;セフティー	2	2	2					
13	38524 0038	ナット	1	1	1			M14		
14	38520 0570	スイッチ;エアクリーナ	1	1	1					
15	38515 0200	レフレクタ	2	2	2					
16	02310 0006	ナット	2	2	2					
17	38510 1910	ランプ, ヘッド	1	1	1					
18	01080 0616	ボルト	2	2	2					
19	38523 0300	リレー	5	5	5					
20	01081 0616	ボルト	8	8	8					
21	38587 0300	コントロールユニット	1	1	1					
22	38587 0640	コントロールユニット	1	1	1					
23	38523 0250	リレー;ブレーキ	1	1	1					
24	38525 0130	ブザー	1	1	1					
25	01515 0520	スクリュウ	1	1	1					
26	38528 0210	フューエルゲージ	1	1	1					
27	01514 0514	スクリュウ	5	5	5					
28	38575 0360	シガライタ ASSY	1	1	1					

FIG.231 ネームプレート
NAME PLATE



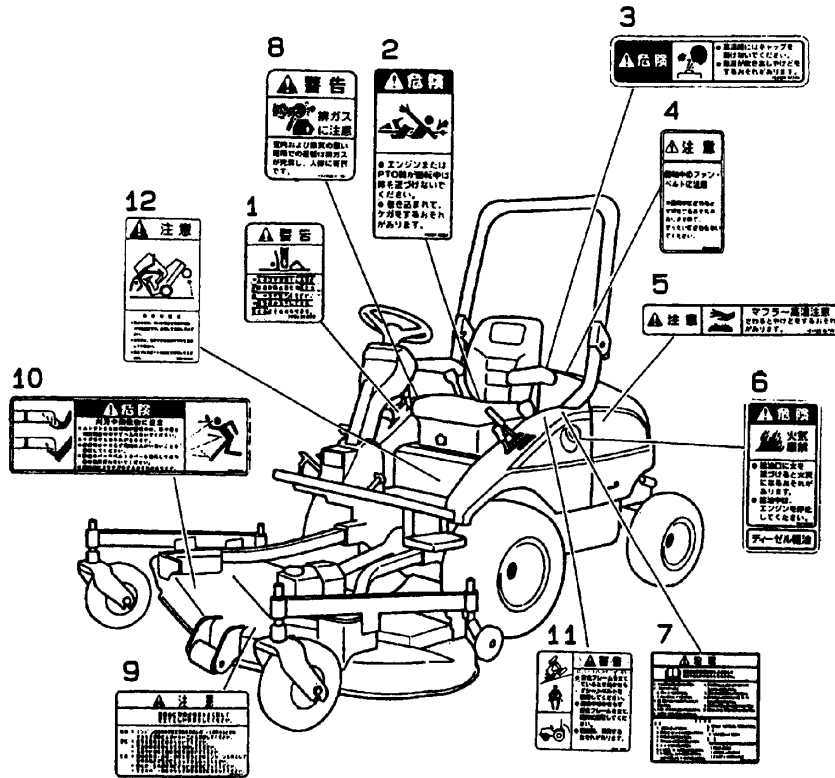
見出番号 KeyNo	部品番号 Parts No	部品名称 Parts Name	台当個数 Qty				互換性 RP	適応号機 Application	型 寸 Description	備 考 Remarks
			234	284	354					
1	39010 1290	ネームプレート NAME PLATE	2	2	2					
2	39012 2010	ネームプレート; L NAME PLATE; L	1							
3	39012 2030	ネームプレート; L NAME PLATE; L		1						
4	39012 2040	ネームプレート; L NAME PLATE; L			1					
5	39012 2060	ネームプレート; R NAME PLATE; R	1							
6	39012 2080	ネームプレート; R NAME PLATE; R		1						
7	39012 2090	ネームプレート; R NAME PLATE; R			1					
8	39012 2120	ネームプレート; R; 2WD NAME PLATE; R	1	1						
9	39012 2130	ネームプレート; R; 4WD NAME PLATE; R	1	1	1					
10	39012 2100	ネームプレート; L; 2WD NAME PLATE; L	1	1						
11	39012 2110	ネームプレート; L; 4WD NAME PLATE; L	1	1	1					
12	39011 9220	ネームプレート NAME PLATE	1	1	1					
13	30081 2600	トリアツカイセツメイシヨ MANUAL	1	1	1					

FIG.232 コーシヨンプレート
CAUTION PLATE



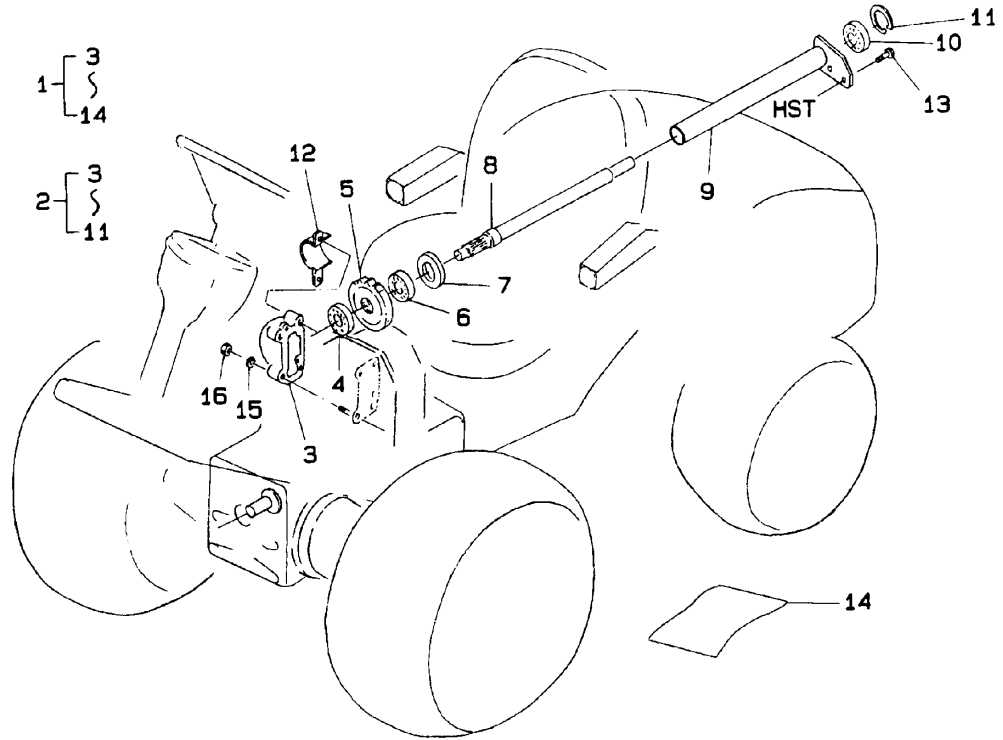
見出番号 KeyNo	部品番号 Parts No	部品名称 Parts Name		台当個数 Qty			互換性 R/P	適応号機 Application	型寸 Description	備考 Remarks
				234	284	354				
1	*	ネームプレート	NAME PLATE	1	1	1				
2	49099 2230	カイトンファン	CAUTION PLATE	2	2	2				
3	39019 1690	デルロック	CAUTION PLATE	1	1	1				
4	39019 5580	テイツプアツプ	CAUTION PLATE	1	1	1				
5	39019 7720	キースイッチ	CAUTION PLATE	1	1	1				
6	39021 1790	キユウユヒヨウ	LUB-CHART	1	1	1				
7	39023 0120	キユウユシジマーク	MARK; LUB	1	1	1				
8	39037 2000	ユアツレバーシジマーク	INDI-PLATE	1	1	1				
9	39019 8190	アンゼンウンテン	CAUTION PLATE	1	1	1				
10	39019 6030	カキチュウイ	CAUTION PLATE	1	1	1				
11	39019 7710	チユウシヤ	CAUTION PLATE	1	1	1				
12	39037 2400	ユアツレバーシジマーク	INDI-PLATE	1	1	1				
13	39017 3600	ヘンソクシジバン	INDI-PLATE	1	1	1				
14	39019 7120	SW カバー	CAUTION PLATE	1	1	1				
15	39019 8180	レバーフタ	CAUTION PLATE	1	1	1				
16	39017 3650	ヘンソクシジバン	INDI-PLATE	1	1	1				
17	39019 6100	ラジエータ	CAUTION PLATE	1	1	1				
18	39019 6040	カイトンキケン	CAUTION PLATE	1	1	1				
19	39019 6090	コーシヨンプレート	CAUTION PLATE	1	1	1				
20	39019 6110	コーシヨンプレート	CAUTION PLATE	1	1	1				
21	39019 6200	コーシヨンプレート	CAUTION PLATE	1	1	1				

FIG.232A コーシヨンプレート
CAUTION PLATE ; PL



見出番号 KeyNo	部品番号 Parts No	部品名称 Parts Name		台当個数 Qty			互換性 R/P	適応号機 Application	型寸 Description	備考 Remarks
				234	284	354				
1	39019 6200	コーシヨンプレート	CAUTION PLATE	1	1	1				
2	39019 6040	コーシヨンプレート	CAUTION PLATE	1	1	1				
3	39019 6100	コーシヨンプレート	CAUTION PLATE	1	1	1				
4	39019 6090	コーシヨンプレート	CAUTION PLATE	1	1	1				
5	49099 2230	コーシヨンプレート	CAUTION PLATE	1	1	1				
6	39019 6030	コーシヨンプレート	CAUTION PLATE	1	1	1				
7	39019 8190	コーシヨンプレート	CAUTION PLATE	1	1	1				
8	39019 6110	コーシヨンプレート	CAUTION PLATE	1	1	1				
9	39019 6810	コーシヨンプレート	CAUTION PLATE	1	1	1				
10	39019 6260	コーシヨンプレート	CAUTION PLATE	1	1	1				
11	39019 6050	コーシヨンプレート	CAUTION PLATE	1	1	1				
12	39019 5580	コーシヨンプレート	CAUTION PLATE	1	1	1				

FIG.233 サイド P.T.O
SIDE P.T.O

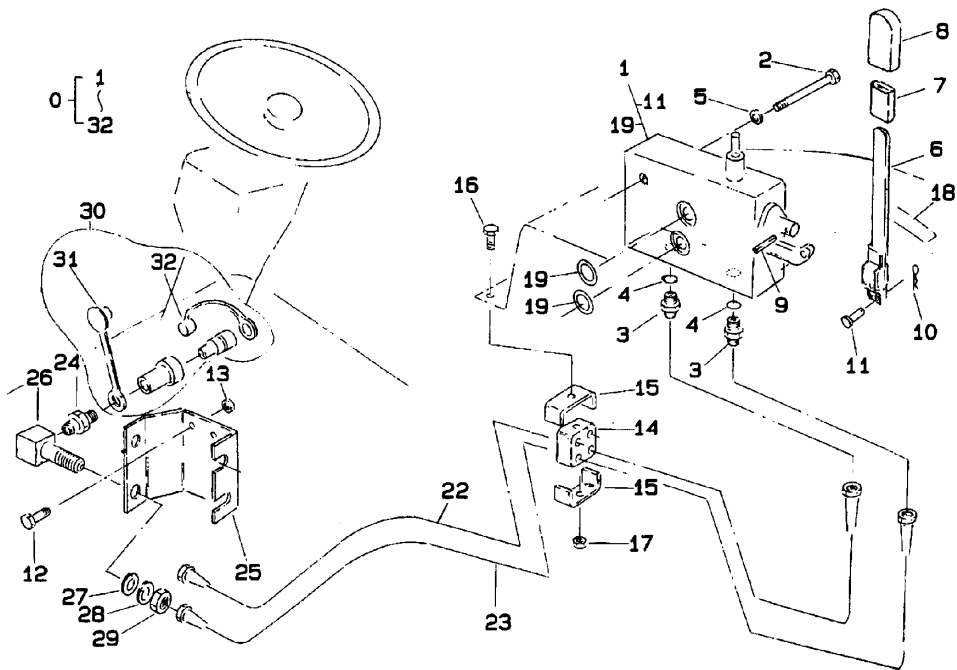


見出番号 KeyNo	部品番号 Parts No	部品名称 Parts Name		台当個数 Q'ty			互換性 R/P	適応号機 Application	型寸 Description	備考 Remarks
				234	284	354				
1	*	サイド PTO キット	SIDE PTO KIT	1	1	1				
2	*	ギヤ ASSY	GEAR ASSY ; MC OP	1	1	1				
3	32211 7490	ミッションケース	MISSION CASE	1	1	1				
4	04010 6203	ボールベアリング	BALL BEARING	1	1	1				
5	32232 5800	フィキッドギヤ	FIXED GEAR	1	1	1				
6	04010 6004	ボールベアリング	BALL BEARING	1	1	1				
7	05020 1325	オイルシール	OIL SEAL	1	1	1				
8	32257 1370	カウンタシャフト	COUNTER SHAFT	1	1	1				
9	32226 2810	ベアリングホルダ	BEARING HOLDER	1	1	1				
10	04014 6204	ボールベアリング	BALL BEARING	1	1	1				
11	03650 0047	スナツプリング	SNAP RING	1	1	1				
12	37846 0640	カバー	COVER	1	1	1				
13	01151 1020	ボルト	BOLT	2	2	2				
14	30091 7030	ペーパー	PAPER	1	1	1				
15	02710 0010	スプリングワッシャ	SPRING WASHER	4	4	4				
16	02100 0010	ナツト	NUT	4	4	4				

FIG.234

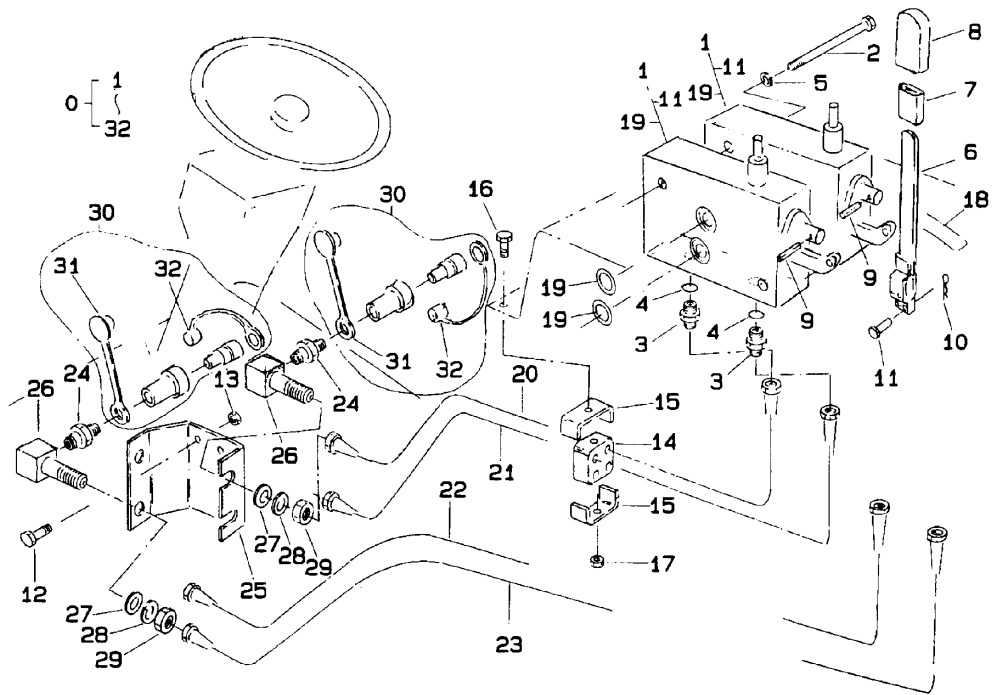
サブバルブ KIT ; 一連

SINGLE REMOTE HYD-VALVE KIT ; OPTION



見出番号 KeyNo	部品番号 Parts No	部品名称 Parts Name		台当個数 Q'ty			互換性 R/P	適応号機 Application	型寸 Description	備考 Remarks
				234	284	354				
0	*	コントロールバルブ KIT	CON-VALVE KIT	1	1	1				
1	34001 6040	コントロールバルブ ASSY	CON-VALVE ASSY	1	1	1				
2	01031 1060	ボルト	BOLT	2	2	2				
3	45467 0040	アダプタ	ADAPTOR	2	2	2				
4	05210 0110	Oリング	O-RING	2	2	2				
5	02710 0010	スプリングワッシャ	SPRING WASHER	2	2	2				
6	34010 6530	コントロールレバー	CONTOROL LEVER	1	1	1				
7	06810 9053	ビニールチューブ	VNYLE TUBE	1	1	1				
8	39818 0610	グリップ	GRIP	1	1	1				
9	03030 0528	スプリングピン	SPRING PIN	1	1	1				
10	03110 0004	スナップピン	SNAP PIN	1	1	1				
11	34029 2120	ピン	PIN	1	1	1				
12	01031 0820	ボルト	BOLT	2	2	2				
13	02130 0008	ナット	NUT	2	2	2				
14	39811 5630	ゴム	RUBBER	1	1	1				
15	39911 2130	クランプ	CLAMP	2	2	2				
16	01010 0650	ボルト	BOLT	1	1	1				
17	02240 0006	ナット	NUT	1	1	1				
18	39037 2410	ユアツレバーシジマーク	INDI PLATE	1	1	1				
19	05211 0140	Oリング	O-RING	2	2	2			P14	
22	34070 8080	オイルパイプ	OIL PIPE	1	1	1			L=740	
23	34070 8090	オイルパイプ	OIL PIPE	1	1	1			L=789	
24	34067 1970	アダプタ	ADAPTOR	2	2	2				
25	34080 1660	ブラケット	BRACKET	1	1	1				
26	34067 1510	アダプタ	ADAPTOR	2	2	2				
27	02610 0014	ワッシャ	WASHER	2	2	2				
28	02710 0014	スプリングワッシャ	SPRING WASHER	2	2	2				
29	02080 0014	ナット	NUT	2	2	2				
30	34063 1220	カップラジョイント ASSY	C-JOINT ASSY	2	2	2				
31	34049 0192	ダストキャップ;メス	DUST CAP ; FEMALE	2	2	2				
32	34049 0193	ダストキャップ;オス	DUST CAP ; MALE	2	2	2				

FIG.235 サブバルブ KIT ; 二連
DUAL REMOTE HYD-VALVE KIT ; OPTION



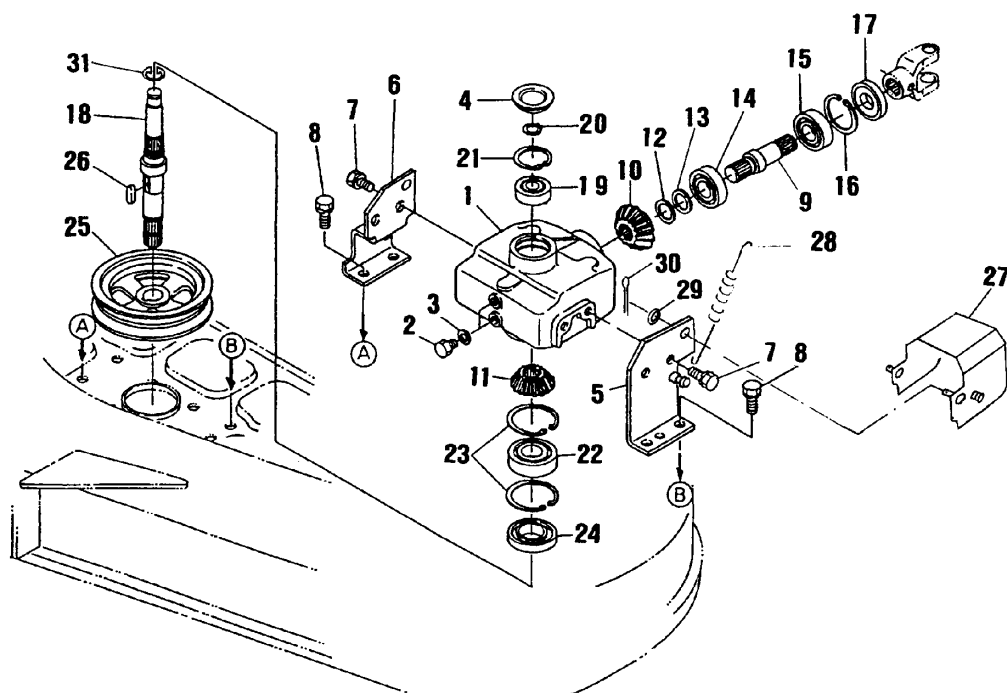
見出番号 KeyNo	部品番号 Parts No	部品名称 Parts Name		台当個数 Q'ty			互換性 R/P	適応号機 Application	型寸 Description	備考 Remarks
				234	284	354				
0	*	コントロールバルブ KIT	CON-VALVE KIT	1	1	1				
1	34001 6040	コントロールバルブ ASSY	CON-VALVE ASSY	2	2	2				
2	01031 1095	ボルト	BOLT	2	2	2			M10X95	
3	45467 0040	アダプタ	ADAPTOR	4	4	4				
4	05210 0110	Oリング	O-RING	4	4	4				
5	02710 0010	スプリングワッシャ	SPRING WASHER	2	2	2				
6	34010 6530	コントロールレバー	CONTROL LEVER	2	2	2				
7	06810 9053	ビニールチューブ	VNYLE TUBE	2	2	2				
8	39818 0610	グリッブ	GRIP	2	2	2				
9	03030 0528	スプリングピン	SPRING PIN	2	2	2				
10	03110 0004	ピン	PIN	2	2	2				
11	34029 2120	ピン	PIN	2	2	2				
12	01031 0820	ボルト	BOLT	2	2	2				
13	02130 0008	ナット	NUT	2	2	2				
14	39811 5630	ゴム	RUBBER	1	1	1				
15	39911 2130	クランプ	CLAMP	2	2	2				
16	01010 0650	ボルト	BOLT	1	1	1			M6X50	
17	02240 0006	ナット	NUT	1	1	1				
18	39037 2410	ユアツレバーシジマーク	INDI PLATE	1	1	1				
19	05211 0140	Oリング	O-RING	4	4	4			P14	
20	34070 8100	オイルパイプ	OIL PIPE	1	1	1			L=644	
21	34070 8380	オイルパイプ	OIL PIPE	1	1	1			L=693	
22	34070 8080	オイルパイプ	OIL PIPE	1	1	1			L=740	
23	34070 8090	オイルパイプ	OIL PIPE	1	1	1			L=789	
24	34067 1970	アダプタ	ADAPTOR	4	4	4				
25	34080 1660	ブラケット	BRACKET	1	1	1				
26	34067 1510	アダプタ	ADAPTOR	4	4	4				
27	02610 0014	ワッシャ	WASHER	4	4	4				
28	02710 0014	スプリングワッシャ	SPRING WASHER	4	4	4				
29	02080 0014	ナット	NUT	4	4	4				
30	34063 1220	カププラジョイント ASSY	C JOINT ASSY	4	4	4				
31	34049 0192	ダストキャップ ; メス	DUST CAP ; FEMALE	4	4	4				
32	34049 0193	ダストキャップ ; オス	DUST CAP ; MALE	4	4	4				

モアー編

(MOWER)

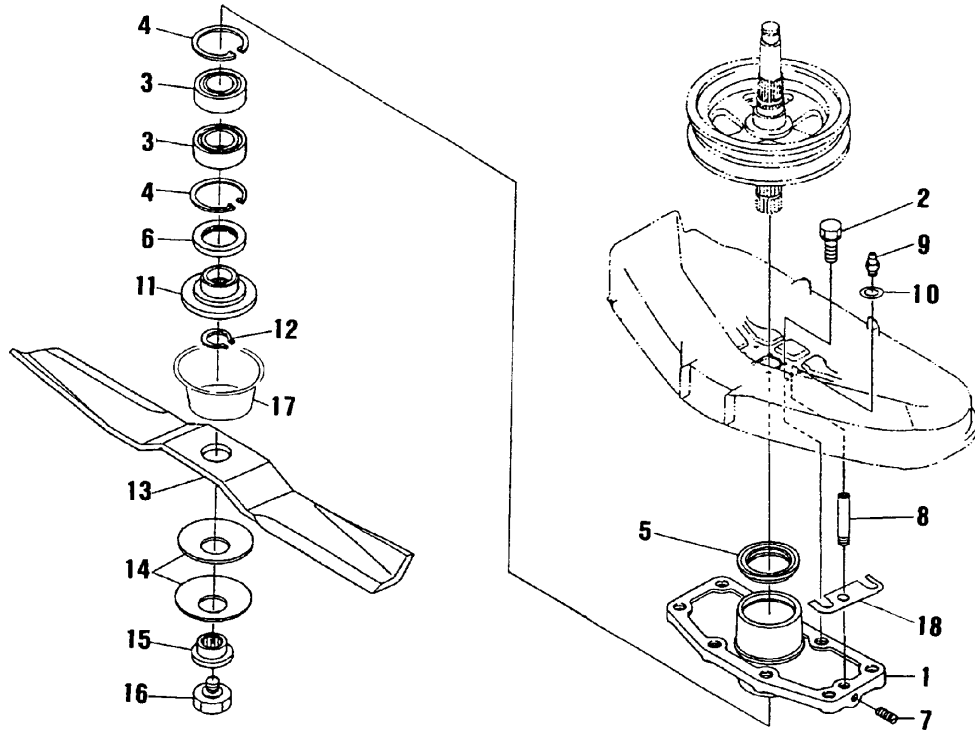
FM60DMJ

FIG.402 ギアボックス
GEAR BOX



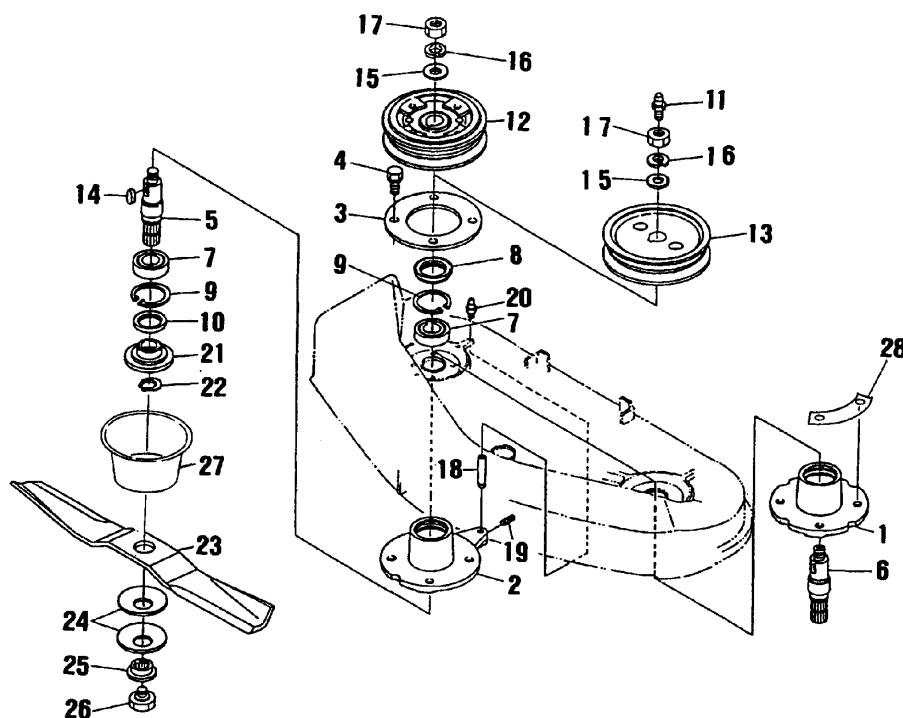
見出番号 KeyNo	部品番号 Parts No	部品名称 Parts Name	台当個数 Q'ty				互換性 R/P	適応号機 Application	型 寸 Description	備 考 Remarks
			ALL							
1	610460480	ケース ベベルギア	CASE,BEVELGEAR	1						
2	699400100	プラグ	PLUG	2						
3	025100010	ワッシャ ウイズ ラバー	WASHER,WITH RUBBER	2						
4	697300010	キャップ ローラー	CAP,ROLLER	1						
5	610560910	ステイ ベベル ケース LH	STAY,BEVEL CASE LH	1						
6	610560920	ステイ ベベル ケース RH	STAY,BEVEL CASE RH	1						
7	011611220	ボルト	BOLT	4						
8	011611230	ボルト	BOLT	4						
9	613270430	シャフトピニオン	SHAFT,PINION	1						
10	613310280	ギア ベベル21T	GEAR,BEVEL ; 21T	1						
11	613310290	ギア ベベル16T	GEAR,BEVEL ; 16T	1						
12	699280030	シム0.2	SHIM ; 0.2	1						
13	699280040	シム0.3	SHIM ; 0.3	1						
14	040109149	ベアリングボール	BEARING,BALL	1						
15	040106205	ベアリングボール	BEARING,BALL	1						
16	036500052	スナツプリング	SNAP RING	1						
17	050309029	シール オイル	SEAL,OIL	1						
18	613270440	シャフト ベベルボール	SHAFT,BEVEL GEAR	1						
19	040106303	ベアリングボール	BEARING,BALL	1						
20	036100017	スナツプリング	SNAP RING	1						
21	036500047	スナツプリング	SNAP RING	1						
22	040106305	ベアリングボール	BEARING,BALL	1						
23	036500062	スナツプリング	SNAP RING	2						
24	050109020	シールオイル	SEAL,OIL	1						
25	630110770	プーリーセンター	PULLEY,CENTER	1						
26	034109091	キー	KEY	1						
27	630251320	カバージョイント	COVER,JOINT	1						
28	698220080	スプリング	SPRING	1						
29	026100008	ワッシャ	WASHER	2						
30	030102018	スプリット ピン	SPRIT PIN	2						
31	036100025	スナツブ リング	SNAP RING	1						

ベアリングホルダ；センタ
 FIG.403 BEARING HOLDER ; CENTER



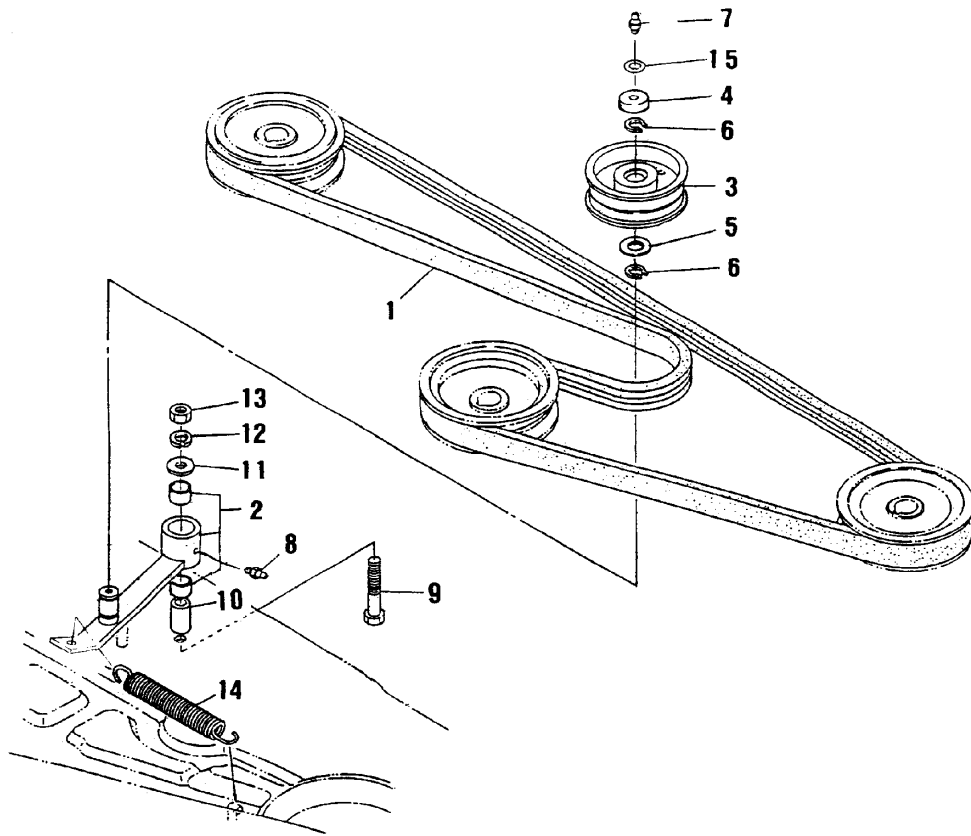
見出番号 KeyNo	部品番号 Parts No	部品名称 Parts Name		台当個数 Q'ty				互換性 R/P	適応号機 Application	型 寸 Description	備 考 Remarks
				ALL							
1	610210640	ホルダープーリー	HOLDER,PULLEY	1							
2	011611220	ボルト	BOLT	4							
3	040106205	ベアリングボール	BEARING,BALL	2							
4	036500052	スナップリング	SNAP RING	2							
5	050109018	シールオイル	SEAL,OIL	1							
6	050109019	シールオイル	SEAL,OIL	1							
7	699400050	スクリューセット	SCREW,SET	1							
8	699680030	パイプ エクステンション	PIPE,EXTENSION	1							
9	060610000	ニツブルグリス	NIPPLE,GREASE	1							
10	699280020	シム	SHIM	1							
11	652220340	ボスブレード	BOSS,BLADE	1							
12	036100022	スナップリング	SNAP RING	1							
13	645310330	ブレード	BLADE	1							
14	699210050	リテイナーブレード	RETAINER,BLADE	2							
15	645370010	ジョイント ブレード ボス	JOINT,BLADE BOSS	1							
16	699400040	ボルト	BOLT	1							
17	638112130	カバー	COVER	1							
18	699280050	シム	SHIM	2							

FIG.404 ベアリングホルダ；サイド
BEARING HOLDER；SIDE



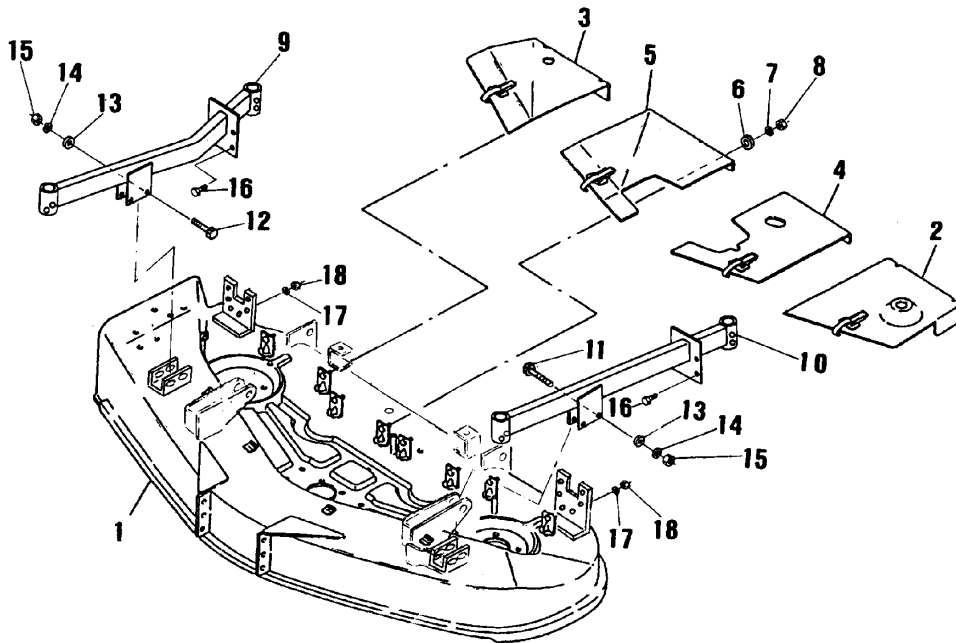
見出番号 KeyNo	部品番号 Parts No	部品名称 Parts Name		台当個数 Q'ty				互換性 RP	適応号機 Application	型 寸 Description	備 考 Remarks
				ALL							
1	610210650	ホルダープーリー LH	HOLDER,PULLEY LH	1							
2	610210790	ホルダープーリー RH	HOLDER,PULLEY RH	1							
3	610160540	ホルダープレート	HOLDER,PLATE	2							
4	011611225	ボルト	BOLT	8							
5	613460500	シャフト ブレード RH	SHAFT,BLADE RH	1							
6	613460490	シャフト ブレード LH	SHAFT,BLADE LH	1							
7	040106205	ベアリングボール	BEARING,BALL	4							
8	050109018	シールオイル	SEAL,OIL	2							
9	036500052	スナップリング	SNAP LING	4							
10	050109019	シールオイル	SEAL,OIL	2							
11	060610000	ニツブルグリス	NIPPLE,GREASE	1							
12	630110930	プーリーサイド RH	PULLEY,SIDE RH	1							
13	630110780	プーリーサイド LH	PULLEY,SIDE LH	1							
14	034109090	キー	KEY	2							
15	699340050	ワツシャ プレイン	WASHER,PLAIN	2							
16	027100016	ワツシャ スプリング	WASHER,SPRING	2							
17	021000016	ナツト	NUT	2							
18	699680030	パイプ エクステンション	PIPE,EXTENSION	1							
19	699400050	スクリューセット	SCREW,SET	1							
20	060610000	ニツブルグリス	NIPPLE,GREASE	1							
21	652220340	ボスブレード	BOSS,BLADE	2							
22	036100022	スナップリング	SNAP LING	2							
23	645310330	ブレード	BLADE	2							
24	699210050	リテイナーブレード	RETAINER,BLADE	4							
25	645370010	ジョイント ブレード ボス	JOINT,BLADE BOSS	2							
26	699400040	ボルト	BOLT	2							
27	638112130	カバー	COVER	2							
28	699280060	シム	SHIM	2							

テンション
FIG.405 TENSION



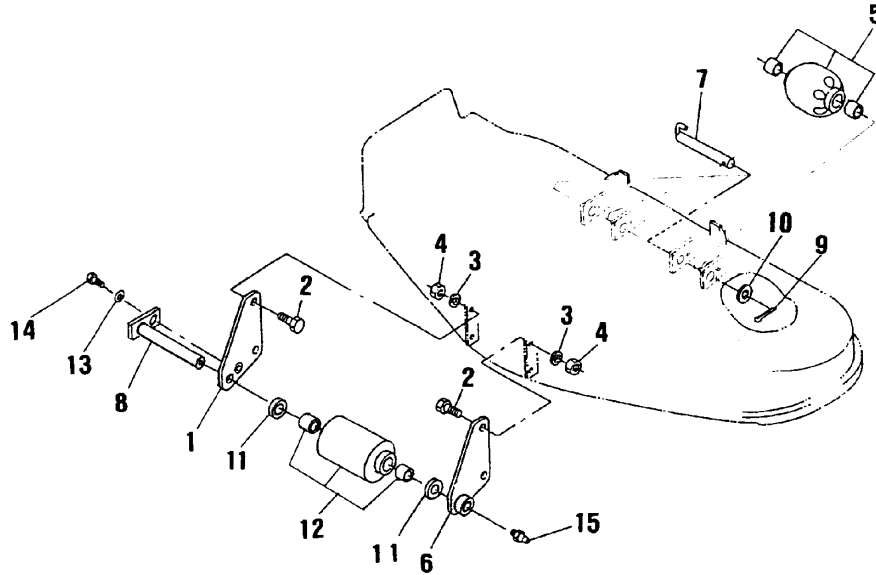
見出番号 KeyNo	部品番号 Parts No	部品名称 Parts Name	台当個数 Q'ty				互換性 R/P	適応号機 Application	型寸 Description	備考 Remarks
			ALL							
1	080109127	ベルト マルチ BELT,MULTI	1							
2	632020250	アームアツシーテンション ARM ASSY,TENSION	1							
3	632260260	プーリーテンション PULLEY,TENSION	1							
4	638112140	カバーテンション COVER,TENSION	1							
5	699280090	シール SEAL	1							
6	036100017	スナップリング SNAP RING	2							
7	060639003	ニツプルグリス NIPPLE,GREASE	1							
8	060610000	ニツプルグリス NIPPLE,GREASE	1							
9	010411270	ボルト BOLT	1							
10	699210040	カバーテンション COLLAR,TENSION	1							
11	026100012	ワツシャブレイン WASHER,PLAIN	1							
12	027100012	ワツシャスプリング WASHER,SPRING	1							
13	021000012	ナツト NUT	1							
14	698220060	スプリングテンション SPRING,TENSION	1							
15	699280010	シム SHIM	2							

FIG.406 モアデツキ, カバー
MORE DECK, COVER



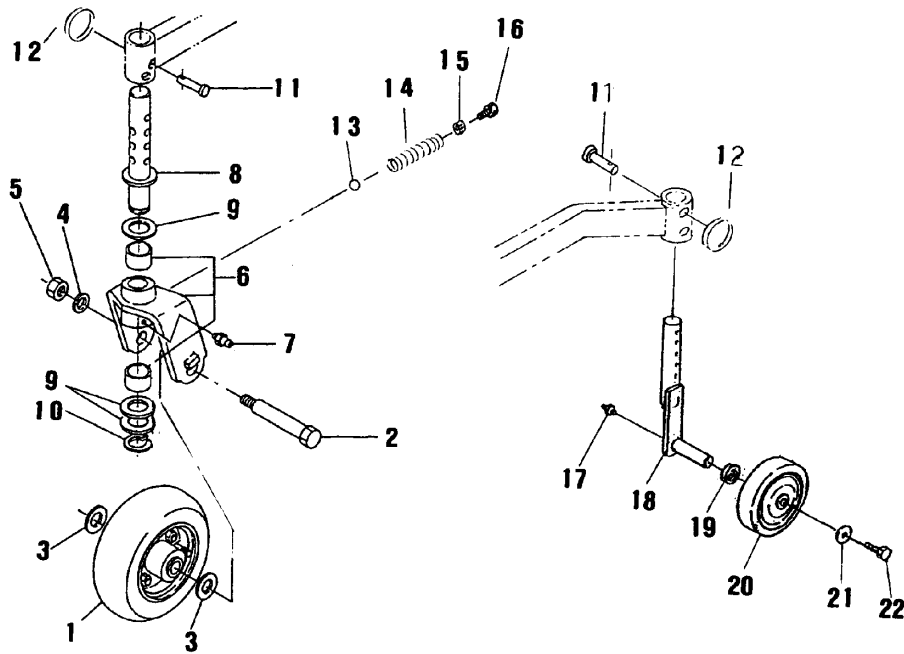
見出番号 KeyNo	部品番号 Parts No	部品名称 Parts Name		台当個数 Qty				互換性 RP	適応号機 Application	型 寸 Description	備 考 Remarks
				ALL							
1	638103170	モアデツキ	DECK,MOWER	1							
2	630251250	カバー LH	COVER,LH	1							
3	630251280	カバー RH	COVER,RH	1							
4	630251260	カバーベルトセンター LH	COVER,BELT CENTER LH	1							
5	630251270	カバーベルトセンター RH	COVER,BELT CENTER RH	1							
6	026100008	ワッシャプレイン	WASHER,PLAIN	8							
7	027100008	ワッシャスプリング	WASHER,SPRING	8							
8	020900008	ナット	NUT	8							
9	652304080	アーム LH	ARM,LH	1							
10	652304090	アーム RH	ARM,RH	1							
11	010411270	ボルト	BOLT	2							
12	010411285	ボルト	BOLT	2							
13	026100012	ワッシャ	WASHER	4							
14	027100012	ワッシャスプリング	WASHER,SPRING	4							
15	021000012	ナット	NUT	4							
16	010411225	ボルト	BOLT	8							
17	027100012	ワッシャスプリング	WASHER,SPRING	8							
18	021000012	ナット	NUT	8							

FIG.407 ローラ;フロント&リア
ROLLER; FRONT&REAR



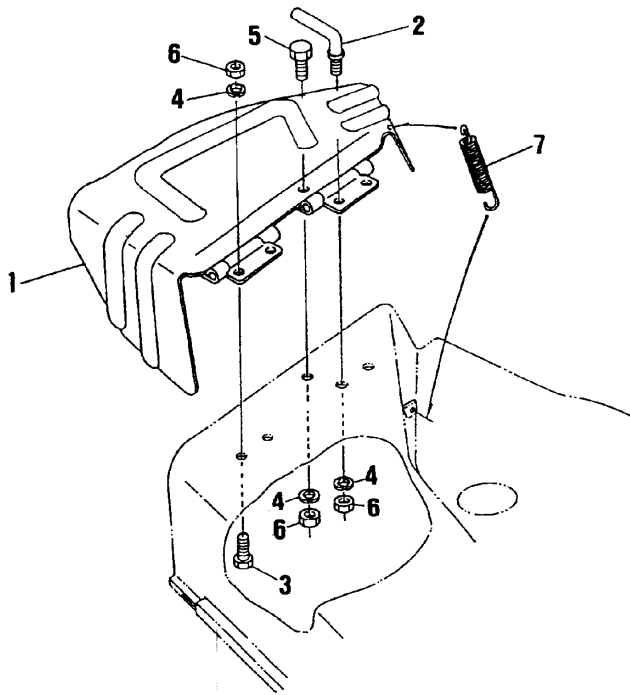
見出番号 KeyNo	部品番号 Parts No	部品名称 Parts Name		台当個数 Q'ty				互換性 R/P	適応号機 Application	型寸 Description	備考 Remarks
				ALL							
1	652260700	ステイ R	STAY,R	1							
2	010411030	ボルト	BOLT	4							
3	027100010	ワッシャ スプリング	WASHER,SPRING	4							
4	021000010	ナット	NUT	4							
5	652030500	ローラーアツシー	ROLLER ASSY	2							
6	652260690	ステイ	STAY	1							
7	652200650	ピン	PIN	2							
8	650150270	ピン	PIN	1							
9	030104025	ピンスプリット	PIN,SPRIT	2							
10	026100012	ワッシャブレイン	WASHER,PLAIN	2							
11	023100020	ワッシャ	WASHER	2							
12	652050070	ローラーアツシー	ROLLER ASSY	1							
13	027100008	ワッシャスプリング	WASHER,SPRING	1							
14	010310812	ボルト	BOLT	1							
15	060619004	ニツプルグリス	NIPPLE,GREASE	1							

FIG.408 前輪, 後輪
FRONT & REAR WHEELS



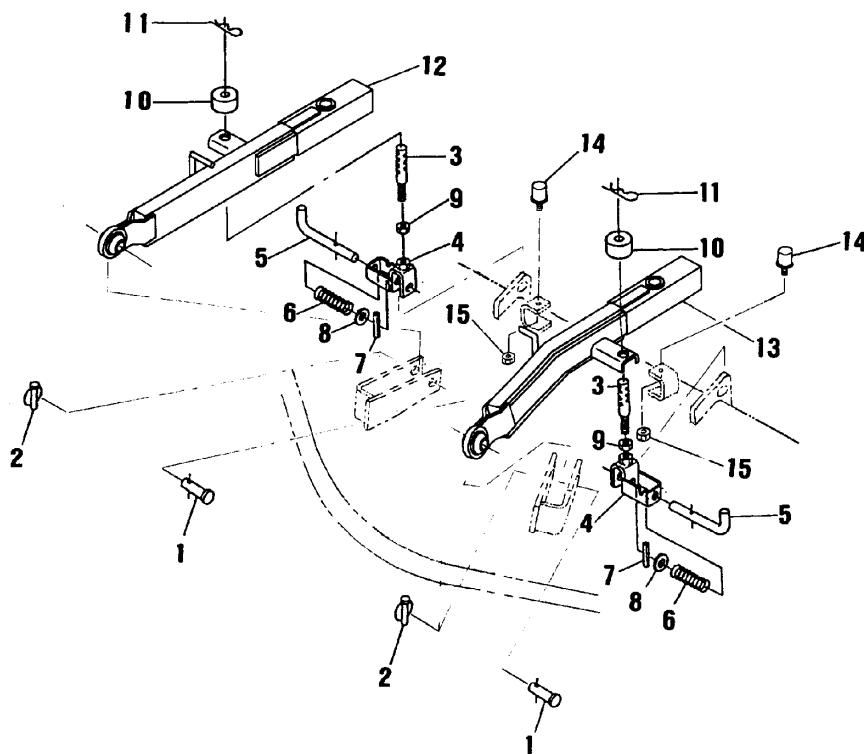
見出番号 KeyNo	部品番号 Parts No	部品名称 Parts Name		台当個数 Q'ty				互換性 R/P	適応号機 Application	型寸 Description	備考 Remarks
				ALL							
1	650020070	ホイール	WHEEL	2							
2	650150260	シャフト	SHAFT	2							
3	699230340	ワッシャブレイン	WASHER,PLAIN	4							
4	027100014	ワッシャスプリング	WASHER,SPRING	2							
5	021000014	ナット	NUT	2							
6	652030510	ホルダーアツシー	HOLDER ASSY	2							
7	060610000	ニツプルグリス	NIPPLE,GREASE	2							
8	652304070	シャフト	SHAFT	2							
9	699230350	カラー	COLLAR	6							
10	036100030	スナップリング	SNAP LING	2							
11	031311050	ピン	PIN	4							
12	697460010	スナップピン	SNAP PIN	4							
13	048100012	ボール	BALL	2							
14	698210060	スプリング	SPRING	2							
15	021000012	ナット	NUT	2							
16	010411225	ボルト	BOLT	2							
17	060610000	ニツプルグリス	NIPPLE,GREASE	2							
18	652251330	ワッシャ	CASTER	2							
19	026100020	キヤスター	WASHER	2							
20	652050080	ホイール	WHEEL	2							
21	026100010	ボルト	WASHER	2							
22	011611020		BOLT	2							

FIG.409 ディスチャージカバー
DISCHARGE COVER



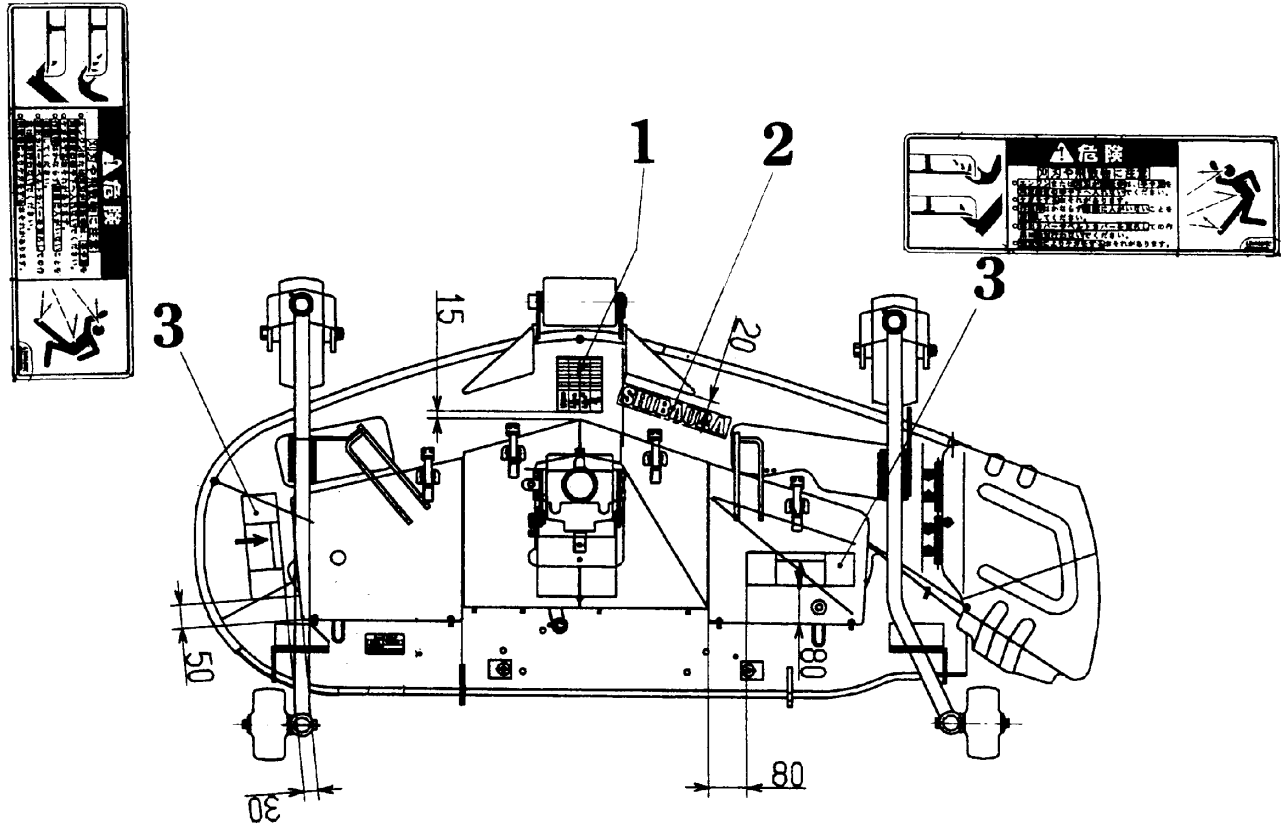
見出番号 KeyNo	部品番号 Parts No	部品名称 Parts Name		台当個数 Qty				互換性 R/P	適応号機 Application	型寸 Description	備考 Remarks
				ALL							
1	638150870	カバー	COVER,CHUTE	1							
2	642200010	ストッパー	STOPPER,CHUTE	1							
3	010411025	ボルト	BOLT	3							
4	027100010	ワッシャスプリング	WASHER,SPRING	5							
5	010411030	ボルト	BOLT	1							
6	021000010	ナット	NUT	5							
7	698210030	スプリング	SPRING	1							

FIG.410 リンク
LINK



見出番号 KeyNo	部品番号 Parts No	部品名称 Parts Name		台 当 個 数 Q'ty				互換性 R/P	適応号機 Application	型 寸 Description	備 考 Remarks
				ALL							
1	699610180	ピン	PIN	2							
2	699600030	ピンセット	PIN,SET	2							
3	642560300	ロッド	ROD	2							
4	642550780	ホルダー	HOLDER	2							
5	642250260	ピン	PIN	2							
6	698210070	スプリング	SPRING	2							
7	030300540	スプリングピン	SPRING PIN	2							
8	026100014	ワッシャブレイン	WASHER,PLAIN	2							
9	021000012	ナット	NUT	2							
10	699230360	カラー	COLLOR	2							
11	031109027	スナップピン	SNAP PIN	2							
12	642501440	リフト アーム LH	LIFT ARM,LH	1							
13	642501450	リフト アーム RH	LIFT ARM,RH	1							
14	698110050	レバー	RABER	2							
15	023100008	ナット	NUT	2							

FIG.411 マーク, コーションプレート
MARK, CAUTION PLATE



見出番号 KeyNo	部品番号 Parts No	部品名称 Parts Name	台当個数 Q'ty			互換性 R/P	適応号機 Application	型寸 Description	備考 Remarks
			ALL						
1	690260690	アンナイマーク GUIDE MARK	1	1	1				
2	690210430	サイドマーク SIDE MARK	1	1	1				
3	690360290	コーションプレート CAUTION PLATE	2	2	2				

部品番号順索引

NUMERICAL PARTS INDEX

部品番号順索引 NUMERICAL PARTS INDEX

部品番号 Parts No	図番号 FIG No.	見出番号 Key No.	部品番号 Parts No	図番号 FIG No.	見出番号 Key No.	部品番号 Parts No	図番号 FIG No.	見出番号 Key No.
*	112	7	*	223A	26	01031 0812	407	14
*	115	3	*	223A	27	01031 0820	215	5
*	115	6	*	223A	28	01031 0820	234	12
*	115	7	*	223A	30	01031 0820	235	12
*	115	9	*	223A	31	01031 0825	226	29
*	116	8	*	223A	32	01031 0830	213	25
*	116	9	*	223A	33	01031 0835	221	7
*	117	1A	*	228	2	01031 0865	223A	39
*	117	6	*	228	6	01031 0870	219	35
*	117	7	*	228	7	01031 1020	215	9
*	117	12	*	228	10	01031 1020	215	17
*	117	19	*	228	11	01031 1025	223	5
*	118	3	*	228	12	01031 1040	204	21
*	118	11	*	228	13	01031 1040	216	6
*	118	12	*	228	15	01031 1060	234	2
*	118	13	*	228	19	01031 1070	214	18
*	118	14	*	228	20	01031 1095	235	2
*	118	15	*	232	1	01031 1230	305	3
*	118	16	*	233	1	01031 1235	223	9
*	118	17	*	233	2	01040 1212	211	29
*	118	20	*	234	0	01041 1025	409	3
*	119	7	*	235	0	01041 1030	407	2
*	119	11	*	305	8	01041 1030	409	5
*	119	16	01010 0610	103	35	01041 1212	101	25
*	119	17	01010 0625	112	18	01041 1212	212	51
*	208	12	01010 0625	113	11	01041 1225	406	16
*	208	13	01010 0650	234	16	01041 1225	408	16
*	210	3	01010 0650	235	16	01041 1270	405	9
*	210	4	01010 0816	223A	24	01041 1270	406	11
*	210	5	01010 9119	104	27	01041 1285	406	12
*	210	6	01010 9206	203	15	01041 1425	215	11
*	210	7	01010 9235	101	24	01041 1425	224	23
*	210	10	01010 9235	101	24	01070 0610	102	10
*	210	11	01010 9264	111	28	01070 0620	219	40
*	211	3	01010 9265	221	26	01070 0625	206	12
*	221A	1	01010 9295	105	27	01070 0625	207	23
*	221A	3	01010 9337	203	9	01070 0850	105	14
*	223	1	01010 9337	204	10	01070 0850	211	34
*	223A	1	01010 9341	105	27	01070 0865	105	14
*	223A	3	01010 9355	217	33	01070 1035	221	29
*	223A	4	01010 9406	105	6	01080 0612	209	22
*	223A	5	01010 9439	229	2	01080 0612	222	13
*	223A	7	01010 9502	215	19	01080 0612	224	15
*	223A	11	01010 9546	301	4	01080 0616	205	49
*	223A	14	01010 9561	107	2	01080 0616	209	27
*	223A	15	01010 9567	108	12	01080 0616	209	38
*	223A	16	01011 0610	104	33	01080 0616	222	15
*	223A	17	01011 0630	111	19	01080 0616	230	18
*	223A	18	01011 0660	218	15	01080 0620	218	18
*	223A	20	01011 1030	208	34	01080 0812	203	20
*	223A	21	01030 0816	305	18	01080 0814	302	28
*	223A	22	01030 0830	304	12	01080 0816	203	2
*	223A	23	01030 1020	224	46	01080 0816	204	2
*	223A	25	01030 1035	110	10	01080 0816	208	33

部品番号順索引

NUMERICAL PARTS INDEX

部品番号 Parts No	図番号 FIG No.	見出番号 Key No.	部品番号 Parts No	図番号 FIG No.	見出番号 Key No.	部品番号 Parts No	図番号 FIG No.	見出番号 Key No.
01080 0816	209	10	01131 0645	111	20	01151 1025	202	8
01080 0816	213	15	01131 0660	107	10	01151 1025	212	8
01080 0816	216	8	01131 0660	111	17	01151 1025	223	16
01080 0816	219	24	01131 0680	111	21	01151 1030	205	6
01080 0816	223	19	01131 1225	215	16	01151 1030	211	17
01080 0816	224	7	01140 0825	223A	40	01151 1030	211	31
01080 0816	225	17	01150 0820	302	25	01151 1030	212	5
01080 0816	226	9	01151 0812	206	9	01151 1040	109	9
01080 0816	226	31	01151 0812	216	29	01151 1040	208	17
01080 0820	113	4	01151 0812	219	11	01151 1050	221	4
01080 0820	203	23	01151 0814	304	24	01151 1070	105	13
01080 0820	217	25	01151 0814	304	30	01151 1075	105	13
01080 0820	217	30	01151 0814	305	23	01151 1220	302	32
01080 0820	222	8	01151 0814	305	29	01151 1225	221	23
01080 0820	222	17	01151 0816	101	29	01151 1230	216	10
01080 0820	224	38	01151 0816	103	44	01151 1240	302	37
01080 0825	302	35	01151 0816	104	60	01161 1020	218	2
01080 9001	223A	35	01151 0816	104A	19	01161 1020	408	22
01080 9007	217	27	01151 0816	104A	21	01161 1035	203	25
01081 0616	230	20	01151 0816	110	12	01161 1220	303	11
01081 0630	219	41	01151 0820	108	14	01161 1220	402	7
01081 0816	212	43	01151 0820	108	27	01161 1220	403	2
01081 0820	217	3	01151 0820	110	7	01161 1225	224	23
01081 0840	105	6	01151 0820	207	42	01161 1225	404	4
01110 0408	104B	11	01151 0820	212	30	01161 1230	402	8
01110 9012	209	25	01151 0820	215	4	01180 0816	203	11
01114 0612	227	11	01151 0820	220	3	01180 0816	204	12
01130 0616	302	14	01151 0820	221	23	01180 0825	223A	10
01130 0620	104B	17	01151 0820	223	13	01210 9044	104C	9
01130 0620	112	5	01151 0825	201	3	01210 9177	103	16
01130 0625	104	16	01151 0830	223A	37	01210 9177	103	46
01130 0635	104	15	01151 0840	109	16	01210 9177	104	13
01130 0640	104B	13	01151 0840	201	12	01210 9177	104C	9
01130 0650	109	8	01151 0845	221	15	01211 0620	101	19
01130 0660	104	28	01151 0850	105	13	01211 0625	114	3
01130 0660	104B	12	01151 0855	109	13	01211 0635	101	20
01130 0680	104B	12	01151 1016	219	29	01211 0645	104	53
01131 0612	101	38	01151 1016	220	14	01211 0645	104A	20
01131 0612	102	8	01151 1016	303	27	01211 0660	101	21
01131 0612	102	10	01151 1020	101	29	01211 0820	101	19
01131 0612	106	13	01151 1020	207	10	01211 1025	207	4
01131 0612	112	25	01151 1020	209	2	01211 1035	205	3
01131 0612	113	33	01151 1020	215	13	01211 1040	207	8
01131 0616	107	7	01151 1020	216	15	01211 1050	205	4
01131 0616	111	27	01151 1020	217	17	01281 1250	215	26
01131 0620	218	22	01151 1020	217	21	01321 1216	302	33
01131 0620	224	43	01151 1020	218	25	01321 1230	303	22
01131 0625	114	4	01151 1020	219	13	01510 0412	104	12
01131 0630	107	11	01151 1020	220	15	01510 0412	104C	20
01131 0635	104C	8	01151 1020	221	18	01514 0512	214	2
01131 0635	107	9	01151 1020	224	6	01514 0514	230	27
01131 0635	108	6	01151 1020	226	2	01515 0520	230	25
01131 0640	111	20	01151 1020	229	5	01530 0512	224	19
01131 0645	108	26	01151 1020	233	13	01530 0614	108	2

部品番号順索引

NUMERICAL PARTS INDEX

部 品 番 号 Parts No	図番号 FIG No.	見出番号 Key No.	部 品 番 号 Parts No	図番号 FIG No.	見出番号 Key No.	部 品 番 号 Parts No	図番号 FIG No.	見出番号 Key No.
01560 0406	104B	5	02100 0010	233	16	02310 0020	407	11
01560 0412	210	12	02100 0010	407	4	02460 0008	103	37
01560 0416	224	13	02100 0010	409	6	02460 0008	104	39
01560 0516	223A	19	02100 0012	214	30	02460 0008	104B	7
02010 0004	113	16	02100 0012	405	13	02460 0010	104B	7
02010 0005	224	21	02100 0012	406	15	02510 0006	112	4
02010 0006	209	11	02100 0012	406	18	02510 0008	113	26
02010 0008	117	21	02100 0012	408	15	02510 0008	302	29
02010 0008	214	3	02100 0012	410	9	02510 0010	402	3
02010 9029	212	39	02100 0014	408	5	02510 0012	101	26
02010 9075	105	22	02100 0016	404	17	02510 0012	211	30
02010 9076	103	21	02101 0010	208	15	02510 0012	212	52
02010 9076	104	5	02130 0006	201	14	02510 0016	112	20
02010 9076	104C	5	02130 0006	205	50	02510 0016	113	24
02010 9079	207	17	02130 0008	234	13	02510 0016	207	6
02010 9086	105	28	02130 0008	235	13	02510 0016	212	32
02010 9120	105	22	02130 0010	204	16	02510 0020	211	28
02010 9125	209	20	02150 0008	214	5	02510 9003	303	21
02010 9125	213	23	02150 0008	215	6	02610 0006	214	11
02010 9160	118	22	02150 0008	219	36	02610 0006	218	6
02030 0012	215	27	02150 0008	226	20	02610 0006	226	10
02031 0010	214	20	02150 0010	215	10	02610 0008	214	28
02040 9801	303	19	02150 0010	224	44	02610 0008	214	42
02060 9805	214	29	02220 0008	301	5	02610 0008	304	14
02070 0010	217	20	02230 0008	202	6	02610 0008	401	4
02070 0010	219	7	02230 0008	302	36	02610 0008	402	29
02080 0014	209	18	02230 0010	214	41	02610 0008	406	6
02080 0014	212	38	02230 0010	216	13	02610 0010	109	10
02080 0014	218	11	02240 0006	218	16	02610 0010	216	22
02080 0014	234	29	02240 0006	226	11	02610 0010	217	18
02080 0014	235	29	02240 0006	234	17	02610 0010	223	17
02080 0018	105	28	02240 0006	235	17	02610 0010	225	21
02090 0008	203	24	02240 9003	215	20	02610 0010	306	10
02090 0008	213	17	02310 0006	107	12	02610 0010	408	21
02090 0008	213	20	02310 0006	108	7	02610 0012	224	25
02090 0008	221	9	02310 0006	108	24	02610 0012	303	24
02090 0008	226	22	02310 0006	111	22	02610 0012	405	11
02090 0008	304	13	02310 0006	112	3	02610 0012	406	13
02090 0008	305	16	02310 0006	113	12	02610 0012	407	10
02090 0008	406	8	02310 0006	114	5	02610 0014	213	6
02090 0010	110	14	02310 0006	201	6	02610 0014	234	27
02090 0010	209	7	02310 0006	217	7	02610 0014	235	27
02090 0010	223	6	02310 0006	230	16	02610 0014	410	8
02090 0010	224	10	02310 0008	103	29	02610 0016	304	27
02090 0010	225	8	02310 0008	104	14	02610 0016	306	7
02090 0010	303	38	02310 0008	104C	10	02610 0020	306	14
02090 0012	223	10	02310 0008	113	3	02610 0020	408	19
02090 0012	305	5	02310 0008	202	7	02610 0024	207	16
02090 0014	205	35	02310 0008	217	15	02610 9013	216	14
02090 0016	212	48	02310 0008	223A	29	02610 9017	109	17
02090 0016	304	29	02310 0008	224	4	02610 9017	110	8
02090 0016	306	5	02310 0008	304	3	02610 9023	209	7A
02090 0020	212	45	02310 0008	304	9	02620 0010	111	10
02100 0010	205	11	02310 0008	410	15	02710 0004	113	15

部品番号順索引

NUMERICAL PARTS INDEX

部 品 番 号 Parts No	図番号 FIG No.	見出番号 Key No.	部 品 番 号 Parts No	図番号 FIG No.	見出番号 Key No.	部 品 番 号 Parts No	図番号 FIG No.	見出番号 Key No.
02710 0005	224	20	03010 3225	214	32	03131 1020	225	9
02710 0006	104	26	03010 3225	223	12	03131 1030	214	31
02710 0008	117	22	03010 3225	225	10	03131 1050	305	13
02710 0008	203	10	03010 3225	226	28	03131 1050	408	11
02710 0008	204	11	03010 4025	407	9	03410 0508	102	2
02710 0008	213	26	03030 0325	103	26	03410 0508	105	26
02710 0008	221	8	03030 0410	223A	13	03410 9043	303	6
02710 0008	223A	38	03030 0412	221	24	03410 9043	303	25
02710 0008	304	15	03030 0414	104	24	03410 9090	404	14
02710 0008	305	17	03030 0414	111	4	03410 9091	402	26
02710 0008	406	7	03030 0414	223A	12	03610 0010	221	11
02710 0008	407	13	03030 0420	223A	8	03610 0015	206	21
02710 0010	110	13	03030 0420	304	18	03610 0015	226	23
02710 0010	205	36	03030 0440	304	8	03610 0017	302	11
02710 0010	208	16	03030 0528	219	2	03610 0017	303	30
02710 0010	224	17	03030 0528	234	9	03610 0017	402	20
02710 0010	233	15	03030 0528	235	9	03610 0017	405	6
02710 0010	234	5	03030 0540	410	7	03610 0022	403	12
02710 0010	235	5	03030 0625	213	4	03610 0022	404	22
02710 0010	407	3	03030 0628	206	18	03610 0025	205	23
02710 0010	409	4	03030 0628	208	25	03610 0025	207	26
02710 0012	302	34	03030 0632	206	16	03610 0025	227	8
02710 0012	303	23	03030 0632	214	36	03610 0025	303	4
02710 0012	305	4	03030 0650	305	12	03610 0025	303	36
02710 0012	405	12	03030 0816	105	4	03610 0025	402	31
02710 0012	406	14	03030 0840	209	8	03610 0030	212	29
02710 0012	406	17	03030 0840	225	4	03610 0030	228	16
02710 0014	209	17	03030 0850	206	23	03610 0030	408	10
02710 0014	215	12	03030 3532	214	38	03610 0040	208	20
02710 0014	218	12	03030 9005	101	18	03650 0021	105	18
02710 0014	224	29	03050 0512	101	15	03650 0025	105	18
02710 0014	229	3	03050 0612	101	15	03650 0028	105	18
02710 0014	234	28	03050 0612	105	7	03650 0040	303	32
02710 0014	235	28	03050 0616	101	16	03650 0042	205	34
02710 0014	408	4	03050 0625	208	9	03650 0047	207	33
02710 0016	212	49	03050 0820	205	2	03650 0047	233	11
02710 0016	304	28	03050 0820	207	2	03650 0047	402	21
02710 0016	404	16	03050 0820	211	16	03650 0052	205	21
02710 0018	303	10	03050 0820	212	4	03650 0052	207	37
02710 0020	212	46	03050 1025	101	17	03650 0052	211	11
02710 9801	303	20	03050 1025	101	17	03650 0052	302	5
03010 2010	304	21	03050 1025	205	5	03650 0052	402	16
03010 2018	401	5	03050 1025	212	7	03650 0052	403	4
03010 2018	402	30	03050 1032	207	3	03650 0052	404	9
03010 2020	209	13	03050 1032	209	5	03650 0062	302	19
03010 2020	213	13	03050 9020	105	3	03650 0062	402	23
03010 2020	306	11	03110 0004	111	13	03650 0065	212	12
03010 2025	214	12	03110 0004	219	5	03650 0072	205	16
03010 2025	214	43	03110 0004	234	10	03650 9005	101	42
03010 2025	226	7	03110 0004	235	10	03680 0004	214	10
03010 2025	226	26	03110 9017	305	14	03680 0005	111	25
03010 2516	217	13	03110 9027	410	11	03680 0008	111	9
03010 2520	301	6	03131 0820	214	40	03680 0010	106	9
03010 3025	212	36	03131 0820	226	6	03680 0010	206	3

部品番号順索引 NUMERICAL PARTS INDEX

部 品 番 号 Parts No	図番号 FIG No.	見出番号 Key No.	部 品 番 号 Parts No	図番号 FIG No.	見出番号 Key No.	部 品 番 号 Parts No	図番号 FIG No.	見出番号 Key No.
03680 0012	213	5	04810 0010	206	6	05230 0350	211	21
03680 0012	213	10	04810 0011	117	11	05230 0400	221	2
03680 0012	214	33	04810 0012	408	13	05230 0600	207	41
04010 6004	205	33	04810 9004	227	6	05230 0600	219	33
04010 6004	219	38	05010 9018	403	5	05230 0600	221	3
04010 6004	233	6	05010 9018	404	8	05230 0650	212	11
04010 6006	205	14	05010 9019	403	6	05230 0700	219	34
04010 6008	208	21	05010 9019	404	10	06061 0000	215	3A
04010 6009	211	7	05010 9020	402	24	06061 0000	216	3
04010 6010	208	10	05020 1325	207	39	06061 0000	225	15
04010 6203	101	12	05020 1325	233	7	06061 0000	305	10
04010 6203	233	4	05020 2220	205	43	06061 0000	403	9
04010 6204	205	19	05020 2332	211	12	06061 0000	404	11
04010 6204	207	32	05020 3115	206	14	06061 0000	404	20
04010 6205	207	38	05020 3115	207	24	06061 0000	405	8
04010 6205	212	26	05020 9037	302	4	06061 0000	408	7
04010 6205	302	6	05020 9078	302	24	06061 0000	408	17
04010 6205	402	15	05030 1165	211	20	06061 9004	407	15
04010 6205	403	3	05030 9029	402	17	06062 0000	212	41
04010 6205	404	7	05060 9047	208	22	06062 0000	216	17
04010 6206	205	26	05210 0030	111	24	06063 9003	405	7
04010 6206	212	27	05210 0070	111	16	06063 9801	303	33
04010 6207	205	15	05210 0100	101	37	06064 0000	216	18
04010 6207	211	6	05210 0100	201	18	06410 0045	101	13
04010 6208	208	19	05210 0100	206	4	06420 0018	103	2
04010 6303	212	19	05210 0110	205	30	06420 0025	221	27
04010 6303	302	9	05210 0110	208	26	06420 0030	103	4
04010 6303	402	19	05210 0110	219	9	06420 0035	101	4
04010 6304	207	28	05210 0110	234	4	06421 0010	104	45
04010 6305	302	20	05210 0110	235	4	06421 0010	104A	5
04010 6305	402	22	05210 0120	104	22	06421 0015	101	2
04010 9034	212	14	05210 0120	104C	16	06421 0015	103	3
04010 9054	205	20	05210 0140	218	4	06421 0018	104A	2
04010 9054	211	8	05210 0140	220	8	06421 0020	104	44
04010 9059	102	3	05210 0140	221	5A	06421 0025	101	3
04010 9065	212	15	05210 0150	219	21	06421 0025	104	42
04010 9149	402	14	05210 0160	220	12	06421 0025	104A	4
04011 6002	117	4	05210 0180	302	2	06421 0030	104	43
04011 6207	211	26	05210 0200	218	21	06421 0030	104A	3
04014 6000	221	10	05210 0200	219	16	06421 0040	101	4
04014 6006	212	10	05210 0210	211	14	06421 0040	101	5
04014 6203	303	31	05210 0210	227	7	06450 0010	104	29
04014 6204	233	10	05210 0250	220	13	06450 0030	107	18
04014 6204	304	31	05210 0400	103	39	06450 0030	108	5
04014 6204	305	26	05210 0400	104	34	06450 0030	108	28
04014 6206	303	7	05210 0400	104B	9	06460 0016	207	5
04014 6206	303	15	05210 0400	201	20	06460 0016	212	31
04014 6207	303	16	05210 9061	103	31	06460 9006	103	25
04014 6208	303	5	05210 9073	104	36	06710 0022	108	15
04015 6304	102	3	05210 9076	106	10	06710 0038	222	6
04230 3015	101	14	05210 9078	101	33	06710 0043	222	5
04230 9013	101	14	05210 9106	104	21	06710 0062	204	5
04253 0206	207	15	05211 0140	234	19	06720 0078	112	33
04253 2007	212	18	05211 0140	235	19	06720 0078	113	37

部品番号順索引 NUMERICAL PARTS INDEX

部品番号 Parts No	図番号 FIG No.	見出番号 Key No.	部品番号 Parts No	図番号 FIG No.	見出番号 Key No.	部品番号 Parts No	図番号 FIG No.	見出番号 Key No.
06720 0078	201	9	11099 6800	101	22	12002 6090	102	1
06720 0078	202	12	11099 6820	101	22	12002 6280	102	1
06720 0130	112	31	11101 0470	104A	1	12002 6350	102	1
06720 0130	201	8	11101 0490	104A	1	12002 6600	102	1
06720 0150	216	27	11101 7730	103	1	12003 6691	103	17
06810 9036	104	37	11101 7750	104	41	12003 6720	104	1
06810 9052	214	37A	11101 7760	104	41	12003 6730	104	1
06810 9053	219	43	11102 7220	104	30	12003 6920	104C	1
06810 9053	226	4	11102 7240	103	32	12003 6930	104C	1A
06810 9053	234	7	11102 7270	104	30	12011 6100	101	40
06810 9053	235	7	11113 6440	103	14	12011 6160	101	40
06810 9073	104	37	11113 6450	103	15	12016 6240	103	6
06812 2450	103	41	11113 6480	104	56	12016 6270	104	46
06820 4071	113	36	11113 6480	104A	16	12016 6270	104A	6
06820 4112	113	36	11113 6490	104	57	12016 6350	104	46
06820 9075	202	13	11113 6490	104A	17	12016 6350	104A	6
06820 9086	112	32	11114 7370	103	13	12017 6250	103	7
08010 9049	105	12	11114 7500	104	58	12017 6280	104	47
08010 9049	107	19	11114 7501	104A	15	12017 6280	104A	7
08010 9060	105	12	11121 7590	104B	2	12017 6360	104	47
08010 9061	105	12	11121 7670	104B	2	12017 6360	104A	7
08010 9127	405	1	11134 6020	112	8	12018 6080	103	10
08052 9118	303	13	11199 6271	103	30	12018 6080	104	50
11010 3310	101	1	11199 6410	104B	1	12018 6080	104A	10
11010 3320	101	1	11199 6440	104B	1	12021 6040	103	48
11010 3330	101	1	11501 6990	105	16	12021 6040	104	61
11013 6256	104	54	11501 7310	105	16	12021 6040	104A	13
11013 6256	104A	14	11501 7390	105	16	12022 6070	103	11
11013 6390	104	54	11502 6191	105	19	12022 6070	104	51
11013 6400	104A	14	11502 6212	105	19	12022 6070	104A	11
11015 6111	105	5	11502 6330	105	19	12031 6171	103	23
11015 6121	105	8	11510 7240	105	15	12031 6211	104	7
11015 6141	105	8	11510 7290	105	15	12031 6211	104C	6
11015 6151	105	9	11510 7840	105	15	12031 6281	104	7
11015 6161	105	5	11517 6140	105	21	12031 6281	104C	6A
11015 6330	105	9	11517 6150	105	21	12034 6171	103	22
11015 6370	105	5	11525 6590	105	1	12035 6131	104	2
11015 6380	105	8	11525 6600	105	1	12035 6131	104C	2
11015 6390	105	9	11525 6760	105	1	12035 6141	104	3
11036 7710	101	28	11527 6180	105	2	12035 6141	104C	3
11036 7770	101	28	11527 6200	105	2	12035 6200	103	18
11036 7840	101	28	11532 6030	105	17	12035 6200	104	2
11056 6080	104B	10	11532 6220	105	17	12035 6200	104C	2
11066 6050	103	33	11532 6231	105	17	12035 6210	103	19
11066 6050	104	31	11535 6940	105	24	12035 6210	104	3
11066 6050	104B	3	11535 7380	105	24	12035 6210	104C	3
11066 6060	103	34	11537 6040	105	25	12040 6050	103	8
11066 6060	104	32	11537 6130	105	25	12040 6050	104	52
11066 6060	104B	4	11539 7350	105	29	12040 6050	104A	12
11066 6230	104B	3	11539 7790	105	29	12040 6070	103	8A
11070 8040	101	23	11539 7910	105	29	12040 6070	104	48
11070 8310	101	23	12001 6001	102	6	12040 6070	104A	8
11075 6490	101	36	12001 6050	102	6	12045 6201	101	41
11098 6500	103	47	12001 6130	102	6	12045 6222	101	41

部品番号順索引

NUMERICAL PARTS INDEX

部 品 番 号 Parts No	図番号 FIG No.	見出番号 Key No.	部 品 番 号 Parts No	図番号 FIG No.	見出番号 Key No.	部 品 番 号 Parts No	図番号 FIG No.	見出番号 Key No.
12045 6310	101	41	13150 6670	112	16	14520 6181	108	19
12073 6081	102	5	13150 7670	113	7	14520 6201	108	19
12099 6140	104C	15	13150 7680	113	8	14521 6560	108	20
12099 6170	104C	15	13150 7690	113	9	14522 6450	108	17
12504 6150	111	6	13150 7700	113	7	14530 6510	108	10
12504 6260	111	6	13150 7710	113	8	14530 6520	108	10
12504 6270	111	6	13150 7720	113	9	14530 6831	107	14
12511 6131	111	23	13150 7890	113	7	14533 6490	107	13
12511 6141	111	23	13150 7900	113	8	14533 7030	108	8
12515 6170	111	15	13150 7910	113	9	14538 6540	107	20
12525 6120	102	7	13160 6140	112	11	14538 6910	107	21
12540 6071	111	7	13160 6410	113	6	14538 6910	108	9
12540 6080	111	7	13160 6680	113	6	14538 7000	108	9A
12541 6090	111	18	13160 6960	113	6A	14553 6050	108	16
12597 6100	111	26	13164 6010	201	11	14599 6051	108	18
13034 0110	202	11	13556 6510	104B	16	14599 6590	107	16
13099 6130	112	23	13559 7450	104	40	14599 6660	107	5
13099 6130	113	31	13559 7620	104	25	14599 6660	107	8
13101 7700	113	1	13561 6400	114	1	14599 6670	108	13
13101 7710	112	1	13561 6610	114	1	14599 6680	108	4
13101 7770	113	1	13599 6541	103	43	14599 6710	108	21
13101 7770	113	1A	13599 6541	114	2	16502 6100	106	1
13101 7820	113	1A	13599 6590	114	2	16502 6120	106	1
13123 6280	112	10	13599 6810	104	23	16510 6520	111	1
13124 6010	113	27	13599 6860	104	38	16510 6550	111	1
13124 6170	113	29	13599 6950	104B	15	16516 6510	106	15
13129 6255	113	28	14003 6120	101	30	16516 6520	106	15
13140 6360	113	5	14011 6140	106	5	16520 6640	112	24
13140 6360	116	1	14016 6130	106	4	16520 6640	113	32
13140 6440	113	5	14016 6140	106	4	16529 6132	101	9
13140 6440	116	1	14040 6270	106	12	16529 6142	101	9
13140 6460	112	9	14040 6520	106	12	16599 6520	106	14
13140 6460	115	1	14051 6190	101	35	16599 6530	111	2
13141 6170	116	7	14051 7020	101	35	16599 6540	106	14
13141 6240	115	8	14054 6020	101	34	16599 6550	111	2
13142 6120	115	2	14060 6670	103	42	18504 6220	109	1
13142 6130	115	10	14060 6691	104	18	18504 6320	110	1
13142 6200	113	20	14060 6691	104C	12	18508 6340	101	31
13142 6230	116	2	14060 6941	104C	12	18508 6340	117	1
13142 6310	113	2	14060 7280	104	18	18508 6530	101	31
13143 7360	116	3	14098 6480	106	11	18508 6530	119	1
13143 7590	112	2	14098 6860	106	11	18508 6551	101	31
13143 7600	112	2	14098 6870	106	11	18508 6551	118	1
13143 7610	112	2	14099 6260	103	36	18520 6083	112	19
13143 7620	112	2	14099 6260	104	19	18520 6083	113	23
13143 7650	115	4	14099 6260	104B	6	18524 6060	103	27
13144 6006	115	1A	14099 6260	104C	13	18524 6060	104	17
13144 6006	116	1A	14099 6270	104B	6	18524 6060	104C	11
13144 6011	115	5	14099 6350	113	35	18536 6060	113	13
13144 6074	116	4	14501 7790	108	1	18536 6190	112	21
13144 6075	116	5	14501 7810	107	1	18536 6190	113	13
13144 6076	116	6	14514 6320	108	3	18537 6110	112	22
13150 6650	112	14	14514 6560	107	6	18537 6140	113	14
13150 6660	112	15	14520 6022	107	3	18541 6480	110	5

部品番号順索引

NUMERICAL PARTS INDEX

部品番号 Parts No	図番号 FIG No.	見出番号 Key No.	部品番号 Parts No	図番号 FIG No.	見出番号 Key No.	部品番号 Parts No	図番号 FIG No.	見出番号 Key No.
18541 6490	118	18	18597 6510	110	11	19851 7241	105	11
18541 6500	118	19	18597 6900	110	11	19851 7251	105	23
18544 6224	109	2	18597 6930	109	12	19851 7260	105	20
18544 6229	109	6	19581 6540	103	45	19863 6080	101	27
18544 6230	109	5	19581 6540	104A	18	19863 6090	111	3
18544 6234	109	4	19581 6570	104	59	19863 6160	111	3
18544 6241	109	3	19821 6700	103	9	19873 6150	101	32
18544 6272	110	2	19821 6700	104	49	19899 6050	112	6
18544 6274	110	3	19821 6700	104A	9	19910 6020	112	17
18544 6276	110	6	19821 6720	106	7	19910 6020	113	10
18544 6277	110	4	19821 6731	111	11	19910 6020	218	17
18572 6971	109	14	19821 6780	103	24	19911 6370	108	25
18572 7000	110	9	19821 6780	104	8	19921 6230	102	4
18573 6161	118	23	19821 6780	104C	7	19923 6540	106	8
18581 6340	118	5	19821 6821	106	3	19923 6680	109	15
18581 6360	119	9	19821 7110	111	14	19926 0040	207	14
18584 6190	117	18	19821 7131	111	8	19926 6180	106	2
18584 6286	119	10	19821 7131	111	14	19926 6190	105	30
18584 6366	117	2	19821 7170	104	8	19926 6200	105	30
18584 6368	117	5	19821 7170	104C	7	19928 0280	103	12
18584 6370	117	8	19821 7220	111	14	19928 0280	104	11
18584 6371	117	9	19821 7400	107	4	19928 0280	104C	17
18584 6371	119	13	19821 7420	111	11	19928 0300	104	11
18584 6372	117	10	19821 7500	111	11	19928 0300	104C	17
18584 6375	117	14	19841 6270	101	39	19928 0490	207	20
18584 6376	117	15	19843 6010	103	38	19928 0560	212	33
18584 6377	117	16	19843 6010	104	35	19928 0580	207	44
18584 6378	117	17	19843 6010	104B	8	19928 0580	212	54
18584 6378	119	20	19843 6150	104	10	19928 0590	207	44
18584 6379	117	3	19843 6320	104	9	19928 0590	212	53
18584 6468	118	2	19845 0531	302	3	19928 0720	211	4
18584 6549	119	4	19846 6010	101	7	19928 0730	211	33
18584 6551	119	12	19846 6020	101	7	19928 0740	211	32
18584 6552	119	14	19846 6030	101	8	19928 0750	208	31
18584 6561	119	24	19846 6050	101	6	19928 0760	208	30
18584 6562	119	23	19846 6060	101	10	19928 0770	208	29
18584 6563	119	22	19848 6320	104C	19	19928 1210	207	18
18584 6571	119	3	19848 6780	103	28	19928 1220	207	19
18584 6573	119	15	19848 6780	104	20	19928 6340	106	6
18584 6576	119	8	19848 6780	104C	14	19948 6220	103	20
18584 6580	119	21	19848 7450	113	25	19948 6220	104	4
18584 6581	119	18	19848 7920	113	34	19948 6220	104C	4
18584 6582	119	19	19851 7050	105	20	19948 6320	104C	18
18584 6583	119	5	19851 7080	101	11	19956 6651	102	11
18584 6615	118	4	19851 7101	105	10	30081 2600	231	13
18584 6616	118	6	19851 7110	105	11	30091 7030	233	14
18584 6617	118	7	19851 7120	105	20	31010 0980	222	1
18584 6618	118	8	19851 7130	105	23	31011 0190	222	14A
18584 6620	118	21	19851 7180	105	23	31011 0200	222	1A
18584 6621	118	9	19851 7190	101	11	31012 0260	222	16
18584 6662	119	2	19851 7200	105	11	31013 0190	222	18
18586 6150	117	20	19851 7210	105	10	31013 0220	222	1C
18586 6370	119	6	19851 7221	101	11	31014 0910	224	26
18586 6391	118	10	19851 7231	105	10	31016 1480	222	3

部品番号順索引

NUMERICAL PARTS INDEX

部品番号 Parts No	図番号 FIG No.	見出番号 Key No.	部品番号 Parts No	図番号 FIG No.	見出番号 Key No.	部品番号 Parts No	図番号 FIG No.	見出番号 Key No.
31016 1490	222	4	31454 1260	203	6	32236 1300	205	18
31016 1500	222	3	31454 1270	204	6	32237 1980	205	32
31016 1510	222	4	31460 1330	203	1	32251 3460	205	40
31019 0477	222	1B	31460 1390	204	1	32251 3491	212	16
31025 0080	222	12	31460 1410	204	1	32251 3640	207	25
31025 0100	222	12	31499 0013	114	6	32251 3660	211	22
31025 0120	222	12	31499 0013	203	8	32252 1310	205	13
31030 0860	224	5	31499 0013	204	9	32253 1610	205	17
31030 0880	222	7	32004 0921	207	43	32253 1620	207	31
31030 0910	224	8	32004 0921	228	0	32253 1630	205	29
31035 2620	224	22	32008 0100	205	37	32257 1370	233	8
31035 2640	224	11	32017 1630	211	24	32259 0820	207	35
31035 2660	224	24	32020 1131	214	21	32261 0140	211	23
31035 2670	224	1	32020 1200	207	22	32261 3110	221	22
31035 2690	224	16	32021 0370	206	13	32261 3120	221	22
31036 1380	222	10	32026 0200	207	21	32263 0140	221	25
31036 1390	224	3	32055 1650	215	1	32280 0160	221	1
31055 0110	222	14	32055 1670	215	2	32280 0160	221A	0
31060 0680	224	42	32055 1690	215	3	32284 0727	221A	33
31061 0350	224	35	32056 0770	215	8	32284 0728	221A	32
31061 0370	224	36	32069 0106	228	3	32284 0773	221A	26
31061 0460	224	35	32069 0108	228	5	32284 0790	221A	80
31061 0470	224	36	32069 0109	228	8	32284 0791	221A	7
31061 0480	224	35	32069 0110	228	9	32284 0792	221A	8
31061 0490	224	36	32069 0111	228	17	32284 0793	221A	9
31061 0510	224	40	32069 0112	228	18	32284 0794	221A	10
31207 0670	214	8	32069 0129	228	1	32284 0795	221A	12
31210 0931	214	7	32069 0130	228	4	32284 0796	221A	15
31250 0501	214	6	32072 0220	205	24	32284 0797	221A	16
31270 0650	214	37	32072 0230	221	28	32284 0799	221A	18
31270 0660	226	5	32201 7760	211	18	32284 0800	221A	19
31274 0230	226	8	32205 1030	207	11	32284 0801	221A	20
31410 2382	204	8	32205 1180	211	5	32284 0822	221A	88
31410 2391	204	8	32211 7160	207	1	32284 0823	221A	4
31410 2400	203	13	32211 7181	205	1	32284 0824	221A	5
31410 2410	204	13	32211 7430	212	3	32284 0825	221A	2
31414 1090	203	14	32211 7450	212	20	32410 6610	206	17
31414 1090	204	19	32211 7470	212	21	32410 6620	206	19
31414 1190	204	15	32211 7490	233	3	32410 6650	214	13
31440 0550	203	21	32214 0270	207	7	32410 6670	226	13
31441 0620	203	22	32214 0650	205	42	32410 6690	226	21
31443 0531	204	20	32214 1990	207	40	32410 6710	226	15
31443 0541	204	18	32221 3450	205	44	32410 6720	206	15
31443 0550	203	17	32221 3490	212	24	32410 6770	213	7
31450 0820	203	3	32226 2800	219	32	32410 6780	213	8
31450 0860	204	3	32226 2810	233	9	32410 6790	213	3
31450 2351	203	7	32226 2850	211	25	32410 6800	214	44
31453 1174	203	18	32232 5740	205	22	32410 6850	226	16
31453 1175	203	12	32232 5750	207	13	32412 0980	221	14
31453 1176	204	22	32232 5760	207	27	32412 0990	209	6
31453 1177	204	23	32232 5770	207	29	32412 1000	214	34
31454 1230	203	4	32232 5780	207	30	32412 1000	226	18
31454 1240	204	6	32232 5790	207	34	32420 2700	206	7
31454 1250	204	4	32232 5800	233	5	32420 2780	221	12

部品番号順索引
NUMERICAL PARTS INDEX

部 品 番 号 Parts No	図番号 FIG No.	見出番号 Key No.	部 品 番 号 Parts No	図番号 FIG No.	見出番号 Key No.	部 品 番 号 Parts No	図番号 FIG No.	見出番号 Key No.
32431 2960	206	1	33429 3135	218	1A	34067 1810	219	10
32436 2080	226	25	33431 0210	209	16	34067 1950	212	55
32436 2090	226	27	33432 0171	209	19	34067 1970	234	24
32437 0050	206	11	33452 5090	212	6	34067 1970	235	24
32441 2290	206	10	33471 2000	212	37	34067 2830	216	20
32441 2390	206	2	33480 0360	213	24	34067 3520	220	10
32450 1260	221	17	33480 0420	213	22	34067 3590	216	19
32450 1270	214	16	33480 1250	212	34	34067 3640	220	7
32450 1280	214	17	33480 1260	212	35	34067 3820	216	23
32452 0090	226	30	33480 1330	209	4	34069 0240	216	26
32454 1300	214	15	33481 0209	212	34A	34069 0450	216	25
32491 0090	205	45	33601 9130	229	4	34069 2010	219	17
32611 0593	208	1	33603 5690	229	1	34069 2021	218	23
32611 0880	211	35	33603 5710	229	11	34069 2030	219	19
32611 0890	211	40	33610 3420	229	7	34069 2060	220	4
32613 0343	208	7	33610 3440	229	10	34069 2490	205	47
32613 0472	208	6	33610 3460	229	13	34070 7970	219	39
32613 0530	211	39	33613 2640	229	6	34070 7980	220	11
32614 0030	208	2	33613 2650	229	9	34070 7990	218	7
32614 0211	211	36	33613 2660	229	12	34070 8000	218	8
32616 0030	208	4	33615 0020	229	8	34070 8010	218	9
32616 0060	211	38	34001 6040	234	1	34070 8020	218	19
32617 0060	208	8	34001 6040	235	1	34070 8040	219	14
32621 1530	212	1	34001 6090	219	1	34070 8050	219	20
32621 1540	212	2	34010 6520	219	3	34070 8060	219	23
32622 0420	208	11	34010 6530	234	6	34070 8070	219	25
32622 0430	208	11A	34010 6530	235	6	34070 8080	234	22
32624 0600	212	13	34010 6620	221	6	34070 8080	235	22
32624 0610	212	22	34017 0880	216	21	34070 8090	234	23
32630 1770	208	18	34029 2120	219	44	34070 8090	235	23
32631 2300	212	25	34029 2120	234	11	34070 8100	235	20
32634 4940	211	1	34029 2120	235	11	34070 8380	235	21
32634 4960	211	2	34045 1030	219	31	34075 0300	219	12
32634 4970	227	1	34046 0180	219	37	34080 1660	234	25
32637 0770	212	23	34049 0192	234	31	34080 1660	235	25
32653 0330	208	28	34049 0192	235	31	34411 1190	216	1
32655 0210	208	32	34049 0193	234	32	34411 1210	216	4
32655 0210	225	16	34049 0193	235	32	34490 2310	216	9
32657 0400	208	24	34050 0750	220	9	34495 2150	216	16
32661 0181	208	23	34050 0770	220	1	34495 2170	212	40
32811 0220	227	2	34056 0340	220	2	35010 3830	217	6
32826 0170	208	14	34060 8590	216	24	35011 1300	217	1
32830 0570	227	5	34061 5880	205	48	35021 0010	304	19
32830 0580	227	5	34062 1880	219	42	35024 0010	304	20
32832 0920	226	12	34063 1220	234	30	35031 2080	224	27
32840 0560	226	3	34063 1220	235	30	35032 0390	209	26
32849 0045	227	10	34067 0290	212	50	35032 0400	209	29
32856 0190	227	3	34067 1220	218	3	35050 2751	217	8
32856 0400	227	4	34067 1381	218	10	35050 2770	217	9
32856 0410	227	4	34067 1510	234	26	35050 2781	217	10
32865 0190	226	1	34067 1510	235	26	35071 1570	209	24
33031 1370	212	9	34067 1710	218	5	35071 1580	209	34
33401 1200	218	1	34067 1710	221	5	35075 5840	217	16
33404 0400	209	1	34067 1730	219	8	35075 5850	203	19

部品番号順索引

NUMERICAL PARTS INDEX

部 品 番 号 Parts No	図番号 FIG No.	見出番号 Key No.	部 品 番 号 Parts No	図番号 FIG No.	見出番号 Key No.	部 品 番 号 Parts No	図番号 FIG No.	見出番号 Key No.
35075 5850	204	25	37810 6960	217	24	39012 2060	231	5
35508 0510	223A	2A	37810 6970	217	29	39012 2080	231	6
35510 5460	217	23	37830 6890	215	14	39012 2090	231	7
35510 5470	217	28	37830 6910	215	15	39012 2100	231	10
35525 2320	223	18	37830 6930	215	23	39012 2110	231	11
35560 5070	209	35	37846 0640	233	12	39012 2120	231	8
35560 5090	215	24	37891 0020	221	19	39012 2130	231	9
35560 5150	209	36	37891 0240	223	11	39017 3600	232	13
35563 0100	223	3	37891 0250	209	3	39017 3650	232	16
35570 0580	223A	2	38504 0990	209	21	39019 1690	232	3
35574 0282	223A	9	38504 0990	210	1	39019 5580	232	4
35574 0283	223A	6	38510 1910	209	33	39019 5580	232A	12
35574 0286	223A	34	38510 1910	230	17	39019 6030	232	10
35574 0287	223A	36	38512 0700	209	33A	39019 6030	232A	6
35575 2220	223	2	38515 0200	217	22	39019 6040	232	18
35585 0150	223	14	38515 0200	230	15	39019 6040	232A	2
35810 4750	225	2	38520 0570	230	14	39019 6050	232A	11
35810 4770	225	14	38520 0730	230	11	39019 6090	232	19
35810 4780	213	14	38520 0891	230	12	39019 6090	232A	4
35820 0930	213	1	38520 1810	209	31	39019 6100	232	17
35820 0940	225	1	38520 1810	230	7	39019 6100	232A	3
35850 0261	225	5	38520 2110	209	32	39019 6110	232	20
35851 1120	225	18	38520 2110	230	8	39019 6110	232A	8
35851 1220	213	21	38521 0280	209	32A	39019 6200	232	21
35851 1230	213	12	38523 0250	230	23	39019 6200	232A	1
35851 1240	209	12	38523 0300	230	19	39019 6260	232A	10
35851 1250	213	11	38524 0038	230	13	39019 6260	307	3
35851 1260	213	19	38525 0130	230	24	39019 6810	232A	9
35855 0010	225	7	38528 0210	230	26	39019 6810	307	1
35855 0020	225	20	38547 0300	210	2	39019 7120	232	14
35855 0190	225	6	38547 0301	210	9	39019 7710	232	11
35856 0180	214	26	38547 0302	210	8	39019 7720	232	5
35856 0190	214	27	38561 1040	113	30	39019 8180	232	15
36010 2010	202	1	38561 1040	230	1	39019 8190	232	9
36010 2060	205	46	38565 0461	230	2	39019 8190	232A	7
36020 0670	202	5	38565 0511	230	4	39021 1790	232	6
36030 0080	202	10	38572 0011	103	40	39023 0120	232	7
36050 1330	202	2	38572 0011	108	23	39037 2000	232	8
36070 0060	201	10	38572 0360	107	15	39037 2400	232	12
36072 0020	201	19	38575 0360	108	22	39037 2410	234	18
36077 0990	222	20	38575 0360	230	28	39037 2410	235	18
36077 1060	201	7	38583 0090	209	23	39811 0100	223	20
36077 1080	201	15	38587 0300	230	21	39811 0100	224	39
36077 1170	222	19	38587 0640	230	22	39811 0110	202	4
36077 1290	112	12	38596 0550	216	33	39811 0110	215	7
36077 1290	201	16	38910 1950	201	2	39811 0110	225	13
36080 0040	201	13	38932 0230	201	5	39811 0140	219	45
37031 0590	216	11	38941 0310	201	4	39811 0240	222	11
37031 0610	216	12	38951 0600	201	1	39811 0501	222	23
37077 0130	216	32	39010 1290	231	1	39811 0501	223	8
37090 0760	216	30	39011 9220	231	12	39811 0501	302	27
37211 1090	215	25	39012 2010	231	2	39811 0550	224	41
37810 6940	217	4	39012 2030	231	3	39811 0640	219	37
37810 6950	217	5	39012 2040	231	4	39811 1640	213	16

部品番号順索引

NUMERICAL PARTS INDEX

部 品 番 号 Parts No	図番号 FIG No.	見出番号 Key No.	部 品 番 号 Parts No	図番号 FIG No.	見出番号 Key No.	部 品 番 号 Parts No	図番号 FIG No.	見出番号 Key No.
39811 3000	225	19	39821 3410	215	22	39911 1960	222	22
39811 3310	219	30	39821 4450	206	22	39911 1970	215	18
39811 3570	202	9	39821 4540	223	7	39911 2130	218	14
39811 4451	214	9	39821 4590	214	23	39911 2130	234	15
39811 5430	217	36	39821 5500	226	17	39911 2130	235	15
39811 5500	207	45	39823 0070	215	23A	39911 3240	219	28
39811 5530	202	3	39833 0290	224	12	39921 0190	305	21
39811 5630	218	13	39833 0320	224	18	39921 0710	212	47
39811 5630	234	14	39834 0240	209	28	39921 1670	211	10
39811 5630	235	14	39834 0240	224	31	39923 0880	205	25
39811 6000	304	10	39834 0460	209	30	39923 1190	211	9
39811 7180	213	18	39838 0840	221	21	39923 2470	211	13
39811 7710	224	33	39838 0850	221	21	39923 3780	207	12
39811 7790	225	12	39840 0430	211	27	39923 5520	205	31
39811 8540	224	34	39840 0550	205	12	39926 0130	208	5
39811 9670	222	2	39846 0390	206	24	39926 1070	211	37
39811 9870	201	21	39848 0240	218	20	39926 1080	211	41
39811 9870	230	3	39848 0240	219	27	39926 1260	208	3
39811 9971	204	7	39848 0320	219	26	39926 1500	205	39
39812 0250	222	10A	39848 0640	220	5	39926 1840	205	38
39812 0410	217	31	39848 1040	219	15	39937 0740	211	15
39812 0790	224	9	39848 1300	219	22	39941 0140	214	25
39812 0950	221	20	39851 0070	215	3B	39943 1070	214	35
39812 0960	209	37	39851 0070	225	3	39943 1070	226	19
39812 0970	224	2	39851 0150	221	13	39956 4790	206	8
39812 0980	224	30	39851 0300	216	2	39956 8660	205	10
39812 1150	217	2	39851 0350	211	19	39956 8680	207	9
39812 1160	222	9	39851 1310	206	20	39956 8720	216	7
39813 0310	202	14	39851 1310	213	9	39956 8730	214	39
39813 1210	217	35	39851 1320	213	2	39956 8760	223	15
39813 1310	217	11	39851 1320	214	22	39958 1320	209	14
39813 1330	223	21	39851 1320	226	14	39958 1330	209	9
39813 3690	224	14	39851 1710	217	12	39960 0110	212	42
39813 4730	224	32	39851 1930	205	41	39960 0110	216	28
39813 5010	223	22	39856 0730	228	14	39961 1360	212	44
39813 5140	223	23	39856 6470	205	28	39961 1460	215	21
39813 5150	223	24	39856 6470	207	36	45467 0040	234	3
39818 0332	219	6	39856 6480	205	27	45467 0040	235	3
39818 0610	219	4	39875 0150	201	17	48522 0180	230	9
39818 0610	234	8	39875 0150	224	45	49099 2230	232	2
39818 0610	235	8	39875 0240	230	5	49099 2230	232A	5
39818 0671	217	14	39875 0260	203	16	49818 0100	223	4
39818 0890	226	24	39875 0260	204	17	49821 1370	304	7
39818 0921	214	1	39875 0410	204	14	49821 1470	208	27
39818 1300	209	15	39875 0420	219	18	49822 1030	304	17
39818 1760	214	14	39875 0430	222	21	49822 1080	221	16
39818 1770	224	28	39875 6120	203	5	49822 1100	214	24
39821 0280	206	5	39903 0010	212	28	49822 2010	303	39
39821 0290	225	11	39903 0030	212	17	49851 0120	303	35
39821 1210	217	34	39910 0630	218	26	49851 0500	305	9
39821 1880	230	10	39911 0280	222	24	49921 1560	305	22
39821 2210	214	4	39911 0340	214	19	49921 1560	305	28
39821 2310	216	5	39911 0340	218	24	49921 1670	305	11
39821 3340	227	9	39911 0340	230	6	49921 2020	303	12

部品番号順索引

NUMERICAL PARTS INDEX

部 品 番 号 Parts No	図番号 FIG No.	見出番号 Key No.	部 品 番 号 Parts No	図番号 FIG No.	見出番号 Key No.	部 品 番 号 Parts No	図番号 FIG No.	見出番号 Key No.
49921 2220	303	34	63232 0051	303	37	65230 0750	305	6
49923 4340	302	8	63810 2920	304	32	65230 0770	305	1
49928 0330	302	18	63810 2920	305	27	65230 0790	305	2
49928 0340	302	17	63810 2940	304	1	65230 4070	408	8
49928 0360	302	10	63810 3170	406	1	65230 4080	406	9
49943 0971	303	9	63811 2130	403	17	65230 4090	406	10
59821 1590	306	12	63811 2130	404	27	69021 0430	411	2
59973 0020	306	15	63811 2140	405	4	69026 0590	307	2
59973 0030	216	31	63815 0450	304	11	69026 0690	411	1
59973 0050	306	6	63815 0870	409	1	69036 0290	411	3
61016 0540	404	3	63830 0140	304	2	69036 0320	401	8
61021 0200	302	22	63837 0011	304	16	69730 0010	402	4
61021 0350	303	1	63837 0100	303	26	69746 0010	408	12
61021 0380	303	17	64216 0120	306	8	69760 0290	301	1
61021 0640	403	1	64220 0010	409	2	69760 0350	401	1
61021 0650	404	1	64225 0071	306	13	69771 0340	301	2
61021 0790	404	2	64225 0080	304	6	69772 0050	301	3
61046 0110	302	1	64225 0260	410	5	69772 0070	401	6
61046 0480	402	1	64226 0100	306	9	69772 0080	401	2
61056 0740	302	30	64250 1230	306	1	69772 0090	401	7
61056 0760	302	31	64250 1250	306	2	69811 0050	410	14
61056 0910	402	5	64250 1440	410	12	69821 0030	409	7
61056 0920	402	6	64250 1450	410	13	69821 0060	408	14
61060 0081	302	12	64255 0200	306	3	69821 0070	410	6
61099 0200	302	23	64255 0780	410	4	69822 0060	405	14
61099 0210	302	13	64256 0260	306	4	69822 0080	402	28
61327 0360	302	21	64256 0300	410	3	69921 0040	405	10
61327 0430	402	9	64531 0310	303	8	69921 0050	403	14
61327 0440	402	18	64531 0330	403	13	69921 0050	404	24
61331 0120	302	16	64531 0330	404	23	69923 0340	408	3
61331 0130	302	7	64537 0010	403	15	69923 0350	408	9
61331 0280	402	10	64537 0010	404	25	69923 0360	410	10
61331 0290	402	11	65002 0060	305	15	69928 0010	405	15
61346 0320	303	14	65002 0070	408	1	69928 0020	403	10
61346 0450	303	2	65015 0080	304	22	69928 0030	402	12
61346 0490	404	6	65015 0170	304	25	69928 0040	402	13
61346 0500	404	5	65015 0180	305	19	69928 0050	403	18
63011 0330	303	3	65015 0260	408	2	69928 0060	404	28
63011 0500	303	18	65015 0270	407	8	69928 0090	405	5
63011 0770	402	25	65203 0460	305	7	69934 0050	404	15
63011 0780	404	13	65203 0500	407	5	69940 0040	403	16
63011 0930	404	12	65203 0510	408	6	69940 0040	404	26
63025 0940	304	4	65205 0040	305	25	69940 0050	403	7
63025 0960	304	5	65205 0070	407	12	69940 0050	404	19
63025 1000	302	26	65205 0080	408	20	69940 0100	402	2
63025 1250	406	2	65211 0140	304	26	69960 0030	410	2
63025 1260	406	4	65215 0180	304	23	69961 0180	410	1
63025 1270	406	5	65220 0650	407	7	69961 0230	401	3
63025 1280	406	3	65222 0340	403	11	69968 0030	403	8
63025 1320	402	27	65222 0340	404	21	69968 0030	404	18
63202 0250	405	2	65225 1160	305	24	77566 0140	305	20
63220 0390	303	28	65225 1330	408	18	E0101 0110	302	15
63226 0100	303	29	65226 0690	407	6			
63226 0260	405	3	65226 0700	407	1			

平成16年5月 発行

不	複
許	製



シバウラ

純正部品表

発行 株式会社IHIシバウラ

部品部

長野県松本市石芝1-1-1

TEL 0263-88-0200

FAX 0263-27-0380