

シバウラフロントモア SHIBAURA FRONT MOWER

MODEL

MC304J


MC364J 国内向

FM60DMJ

純正部品表 PARTS LIST

平成21年3月初版 MAR, 2009

PARTS LIST CODE 300830920



株式会社IHIシバウラ

IHI Shibaura Machinery Corporation

パーツリストの見方について

1) このパーツリストには下記形式が記載されております。

型式名	品目コード	表示型式	機関型式	仕様他	モア形式
MC304J	392612	MC304J	N843 (139232)	30ps/2700rpm	FM60DMJ (551828)
MC364J	392613	MC364J	N843L (139234)	36ps/2700rpm	

エンジン関係部品はエンジン製造番号 (EN……)、シャーシ、ボデー関係部品は車台製造番号により管理されております。

2) リストの記載内容について

リストの記載内容は下記に示す番号に従って説明します。

見出番号 Key No	部品番号 Parts No	部品名称 Parts Name	台 当 個 数 Q'ty				互換性 RP	適応号機 Application	型 寸 Description	備 考 Remarks
			⑨		④					
①	②	③			④		⑤	⑥	⑦	⑧

~~~~~										
-----										

- ①見出番号 イラストに付されている番号とリストの番号を一致させることにより、部品番号が索引できます。
- ②部品番号 部品を管理するための部品番号です。
- ③部品名称 部品の名称を和文、英文で表示してあります。
- ④個 数 見出し番号あたりの使用個数を表示してあります。
- ⑤互 換 性 部品変更による新部品と旧部品との互換性記号を表示してあります。
- ⑥適用号機 設計変更実施号機が表示してあります。
- ⑦型 寸 部品のサイズを表示してあります。
- ⑧備 考 部品の仕様・説明等が表示してあります。
- ⑨ ALL すべての型式を意味します。

### 3) 記号、略語について

記号（部品変更による新部品と旧部品との互換性の表示は次の通りです。）

表示記号	内 容
*	部品供給不可（部品番号欄にこのマークがあるのは供給いたしません。）
A	新旧共に互換性あり（新旧部品は新旧製品のいずれにも取付出来ます。）
B	新部品のみ互換性あり（新部品は新旧製品のいずれにも取付出来ますが、旧部品は新製品に取付けることは出来ません。）
D	新旧部品の互換性なし（新部品は新製品、旧部品は旧製品にのみ取付出来ます。）
E	追加部品であり適用号機欄に号機を記入。
F	廃止部品であり適用号機欄に号機を記入。
○	旧部品は在庫に限り供給、以降新部品を供給（○マークを部品番号欄に旧部品番号備考欄に表示）
～×××××××：製造番号 ……号機まで ×××××××～：製造番号 ……号機より	

略語：ASSY：アセンブリ      R.H：ライト      OP.：オプション      EX：排気  
Inc：……を含む      UP：上      d：直径      IN：吸気  
AR：所要      LOW：下      l：長さ  
Fr.：フロント      S.T.D：スタンダード      t：厚さ  
Re.：リヤ      U.S：アンダサイズ       $\Phi$ ：径  
L.H：レフト      O.S：オーバーサイズ      COMPL：コンプリート（圧入、カシメ品）

### 4) イラストについて

イラストには ASSY 部品、単体部品が記載されておりますが必ずしも正確な形状を示すものではありません。正確な部品番号を見出すための目安となるものです。イラストに付されている番号とリストの見出番号を一致させることにより、その見出し番号から部品番号を知るようになっていきます。

## ご注文について

- 1) 部品をご注文の際は部品番号、部品名称、個数をお知らせ下さい。
- 2) ご注文の部品は原則として誤送以外の返品は認めません。
- 3) シバウラ製品には **シバウラ 純正部品** を必ずご使用願います。  
(市販の類似品を使用されますと早期破損や性能を悪くする原因となります。)
- 4) 部品価格は別表の部品価格表を参照ください。

※本部品表は予告なく変更することがあります。

# How to consult parts list

1) This parts list contain following model.

Model	Code	Indication model	Engine model	Remark	Mower model
MC304J	392612	MC304J	N843 (139232)	30ps/2700rpm	FM60DMJ (551828)
MC364J	392163	MC364J	N843L (139234)	36ps/2700rpm	

Please confirm both engine serial number (addreviation ; EN····) and chasssis number, when place a spare parts order.

2) Description in list.

Items in the list are described below by Nos. in the table below.

見出番号 Key No	部品番号 Parts No	部品名称 Parts Name	台当個数 Q'ty				互換性 R/P	適応号機 Application	型 寸 Description	備 考 Remarks
			⑨			④				
①	②	③			④		⑤	⑥	⑦	⑧
-----										
~~~~~										

- ① Index No. : By refrirng the No. in the illustrations to the same No., you can find the correct parts No..
- ② Parts No. : No. to control parts.
- ③ Name of parts : Name of parts is in dicated in English and Japanese.
- ④ Quantity : It represents the quantity of each part contained in reference No..
- ⑤ Interchangeability : Mark to show interchangeability when replacing former partswith new ones.
- ⑥ Applicable No. of machines : No. of machines for which design is changed.
- ⑦ Discription : Specifications, descriptions, etc. of parts.
- ⑧ Remarks : Size of parts.
- ⑨ Model : Type

3) Mark and abbreviation.

Mark (when parts are changed, interchangeability of new and former parts is shown as below.)

Mark	Content
*	This mark appearing "Parts No." column indicates parts not to be supplied.
A	New and old parts are mutually interchangeable.
B	New parts can be substituted for old parts, but vice versa Thus, new part may be supplied to order asking for supply of old parts.
D	New and old parts are not interchangeable.
E	Indicated as "E" in "interchangeability" column. Its applicable serial number or
F	"F" mini filler or engine appears in "Application" column.
○	Old parts will be supplied until out of stock and thereafter-new substitute parts will be supplied. (This mark appears in "Parts No." column and corresponding old numbers in "Remarks" column.)
~ × × × × × × : Up to × × × × × × for serial numbers. × × × × × × ~ : × × × × × × and up for serial numbers.	

Abbreviation : ASSY : Assembly R. H : Right OP. : Optional IN : Intake
 Inc : Including UP : Upper d : Diameter EX : Wxhaust
 AR : Required LOW : Lower l : Length
 Fr. : Front S.T.D : Standard t : Thickness
 Re. : Rear U.S : Undersize Φ : Diameter
 L.H : Left O.S : Oversize COMPL : Complete

4) Illustrations

Illustrations present assemblies and individual piece parts not always precisely. They are just guidelines to find correct parts codes. By comparing the index No. in the parts list with the same No. in the illustrations, you can know the parts No.

How to order

- 1) When ordering some parts, designate the code No., name of parts and quantity.
- 2) Returned parts other than those, which were delivered by mistake, are not accepted.
- 3) Be sure to use SHIBAURA genuine parts for SHIBAURA products. (Warranty does not cover when the use of parts which are not SHIBAURA service parts.)
- 4) Refer separated parts price list for prices of parts.

*** This parts list may be modified without notice.**

目 次 CONTENTS

図 番 FIG.NO.	装置名称 SUBJECT	ページ PAGE
エンジン ENGINE		
101	シリンダブロック	CYLINDER BLOCK10
102	カムシャフト	CAMSHAFT12
103	シリンダヘッド	CYLINDER HEAD13
104	ロッカアーム	ROCKER ARM14
105	ヘッドカバー	HEAD COVER15
106	クランクシャフト & ピストン	CRANKSHAFT & PISTON16
107	オイルポンプ	OIL PUMP18
108	ウオータポンプ	WATER PUMP19
109	オルタネータ	ALTERNATOR20
110	オルタネータマウント	ALTERNATOR MOUNTING21
111	タイミングギヤ & ガバナー	TIMING GEAR & GOVERNOR22
114	エキゾーストマニフォールド	EXHAUST MANIFOLD23
116	インジェクションポンプ & ライン	INJECTION PUMP & LINES24
118	インジェクションポンプ	INJECTION PUMP - 13101781125
119	フュエルインジェクタ	FUEL INJECTOR26
120	スターティングモータ	STARTING MOTOR ; CM31427
121	スターティングモータ	STARTING MOTOR ; CM37428
シャーシ CHASSIS		
201	フュエルハイカン、バッテリー	FUEL LINES, BATTERY30
202	フュエルタンク	FUEL TANK31
204	エアクリーナ、マフラ	AIR CLEANER , MUFFLER32
205	トランスミッション、ギヤ	TRANSMISSION, GEARS33
206	トランスミッション、シフタ	TRANSMISSION, SHIFTER35
207	トランスミッション、ドライブピニオン	TRANSMISSION, DRIVE PINION36
208	デフ、フロントアクスル	DIFFERENTIAL, FRONT AXLE38
209	ステアリング	STEERING COLUMN & OPERATOR'S DECK40
209A	メータ	INSTRUMENT PANEL42
211	リヤアクスル、デフ &ハウジング	REAR AXLE, DIFFERENTIAL & HOUSING43
212	リヤアクスル、ホイールシャフト	REAR AXLE, WHEEL SHAFT45
212A	ステアリングシリンダ	STEERING CYLINDER47
213	ペダル、HST	PEDALS, HYDROSTATIC TRANSMISSION48
214	コントロール、アクセル & チェンジレバー	CONTROLS, ACCELERATOR & CHANGE LEVER49

215	シャーシ & ロプス	CHASSIS & ROPS	51
216	リフトアーム	LIFT ARM	52
216A	リフトシリンダ	LIFT CYLINDER	53
217	ボンネット、フェンダ	BONNET, FENDERS	54
218	ステアリングケース、ユアツ	STEERING CASE, HYDRAULICS	56
219	コントロールバルブ	CONTROL VALVE	57
219A	コントロールバルブ	CONTROL VALE	59
220	フィルタ、ユアツ	FILTER, HYDRAULICS	60
221	HST ドライブ	H.S.T. DRIVE	61
221A	HST アッセンブリ	HST ASSEMBLY	62
222	ラジエータ	RADIATOR	64
223	シートダイ	SEAT BRACKET	65
223A	シート	SEAT	66
224	エンジンサポート	ENGINE SUPPORT	68
224A	エンジンサポート	ENGINE SUPPORT	69
225	ブレーキペダル	BRAKE PEDALS	70
226	パーキングブレーキ、ヘンソクレバー	PARKING BRAKE, RANGE LEVER	71
226A	パーキングブレーキ、ケーブルササエ	PARKING BRAKE CABLE RETENTION	72
227	ブレーキアッセンブリ	BRAKE ASSEMBLY	73
228	クラッチ	CLUTCH ASSEMBLY	74
229	フロント、リヤホイール	FRONT WHEELS, REAR WHEELS	75
230	ワイヤハーネス	WIRE HARNESS	76
231	デカール	DECALS	77
232	デカール	DECALS	78
233	サイド PTO KIT	SIDE PTO KIT	79
235	サブバルブ ; ニレン	DUAL REMOTE HYD-VALVE	80

モア

MOWER ; FM60DMJ

401	ユニバーサル ジョイント	UNIVERSAL JOINT	82
402	ギアボックス	GEAR BOX	83
403	ベアリングホルダ ; センタ	BEARING HOLDER ; CENTER	84
404	ベアリングホルダ ; サイド	BEARING HOLDER ; SIDE	85
405	テンション	TENSION	86
406	モアデツキ、カバー	MORE DECK, COVER	87
407	ローラ ; フロント & リア	ROLLER ; FRONT & REAR	88
408	前輪, 後輪	FRONT & REAR WHEELS	89
409	ディスチャージカバー	DISCHARGE COVER	90
410	リンク	LINK	91
411	マーク, コーシヨンプレート	MARK, CAUTION PLATE	92

部品番号順索引	
NUMERICAL PARTS INDEX	93

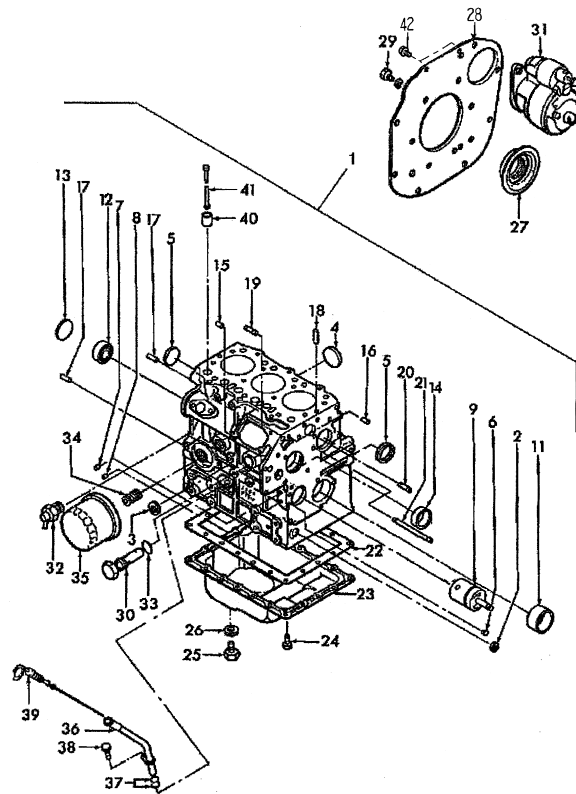
エンジン編

(ENGINE)

MC304J……N843

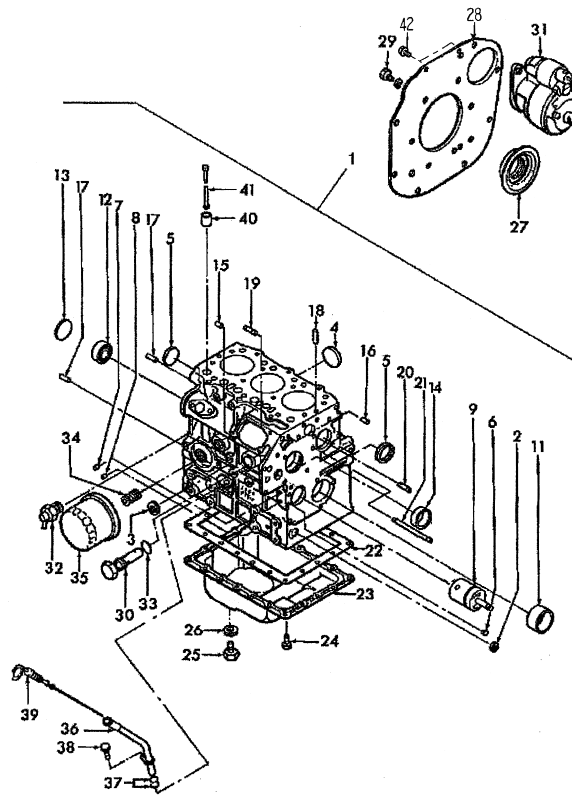
MC364J……N843L

シリンダブロック
CYLINDER BLOCK



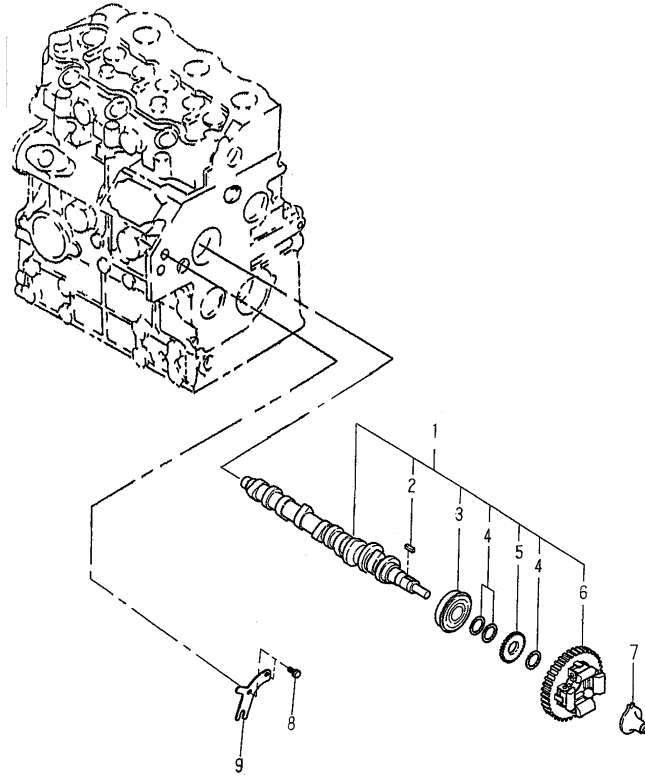
見出番号 Key No	部品番号 Parts No	部品名称 Parts Name	台当個数 Qty				互換性 R/P	適応号機 Application	型寸 Description	備考 Remarks
			304	364						
1	110101360	CYLINDER BLOCK,CM314	1				MC304			
1	110101490	CYLINDER BLOCK,CM374		1			MC364			
2	064200015	PLUG, Sealing	1	1						
3	064210025	PLUG, Sealing	1	1						
4	064210040	CAP	2	2						
5	064210040	CAP	2	2						
6	198466010	PLUG	2	2						
7	198466020	PLUG, 10.4mm	3	3						
8	198466030	PLUG, 6.5 x 7mm	4	4						
9	165296220	SHAFT COMPL.IDLE GEA	1	1						
11	198517222	BUSHING, Std	1	1						
12	040306203	BEARING, BALL	1	1						
13	064100045	PLUG, Expansion	1	1						
14	042309013	BEARING ASSY	1	1						
15	030500612	PIN, Dowel	2	2						
16	030500616	PIN, Dowel	2	2						
17	030501025	PIN, Dowel	2	2						
18	030309005	PIN, Spring	2	2						
19	012110820	BOLT, Stud	2	2						
20	012110635	STUD, Stud	1	1						
21	012110660	BOLT, Stud	1	1						
22	110996820	GASKET	1	1						
23	110708310	PAN, ENGINE OIL	1	1						
24	010109235	BOLT	26	26						
25	010411212	BOLT, M12x12	1	1						
26	025100012	WASHER, Sealing	1	1						
27	198636170	OIL SEAL	1				MC304			
27	050209083	OIL SEAL		1			MC364			
28	110367770	PLATE : NHG	2				MC304			
28	110367840	PLATE : NHG		2			MC364			
29	011510820	BOLT, M8 x 20	10	10						
30	140036220	VALVE, PRESSURE RELIEF	1	1						
31	185086551	MOTOR ASSY.STARTING	1				MC304			
31	185086530	MOTOR ASSY.STARTING		1			MC364			
32	198736150	BODY	1	1						

シリンダブロック
 FIG.101
 CYLINDER BLOCK



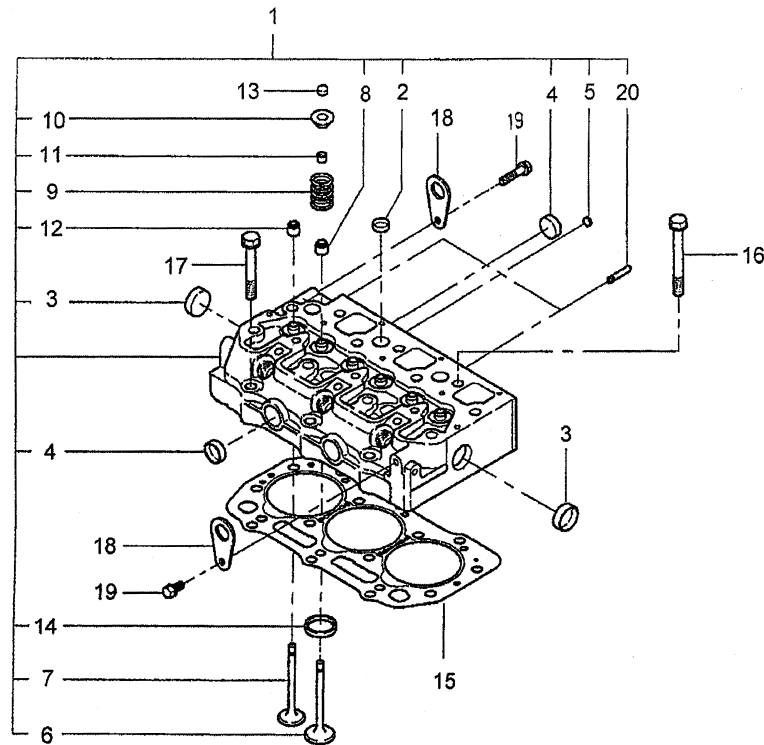
見出番号 Key No	部品番号 Parts No	部品名称 Parts Name	台当個数 Q'ty				互換性 R/P	適応号機 Application	型寸 Description	備考 Remarks
			304	364						
33	052109078	O-RING, P15	1	1						
34	140546020	ADAPTER	1	1						
35	140517020	FILTER, ENGINE OIL	1	1						
36	110756490	GUIDE	1	1						
37	052109113	O-RING, P10	2	2						
38	011310612	SCREW, M6x12	1	1						
39	198416270	DIPSTICK	1	1						
40	120116160	TAPPET	6	6						
41	120456250	ROD.PUSH	6				MC304			
41	120456310	ROD.PUSH		6			MC364			
42	011511020	BOLT, M10 x 20	2	2						

FIG.102 カムシャフト
CAMSHAFT



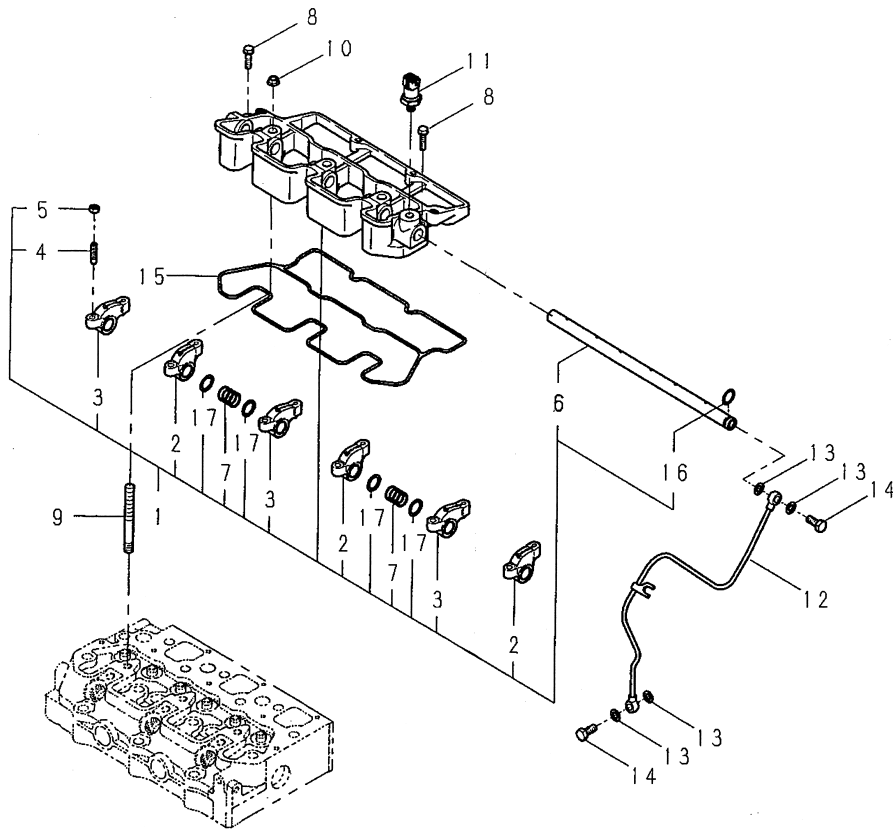
見出番号 Key No	部品番号 Parts No	部品名称 Parts Name		台当個数 Qty				互換性 R/P	適応号機 Application	型寸 Description	備考 Remarks
				ALL							
1	120026350	CAMSHAFT	カムシャフト ASSY	1							
2	034100508	KEY	キー	1							
3	040156304	BEARING ASSY	ベアリング ASSY	1							
4	199216230	SPACER	スペーサー	3							
5	120736081	GEAR	ギヤ	1							
6	120016050	GEAR, Cam	カムギヤ	1							
7	125256120	GUIDE, SLIDE	スライダ COMPL	1							
8	011310612	SCREW	ボルト	2							
9	199566651	PLATE	プレート	1							

シリンダヘッド
 FIG.103
 CYLINDER HEAD



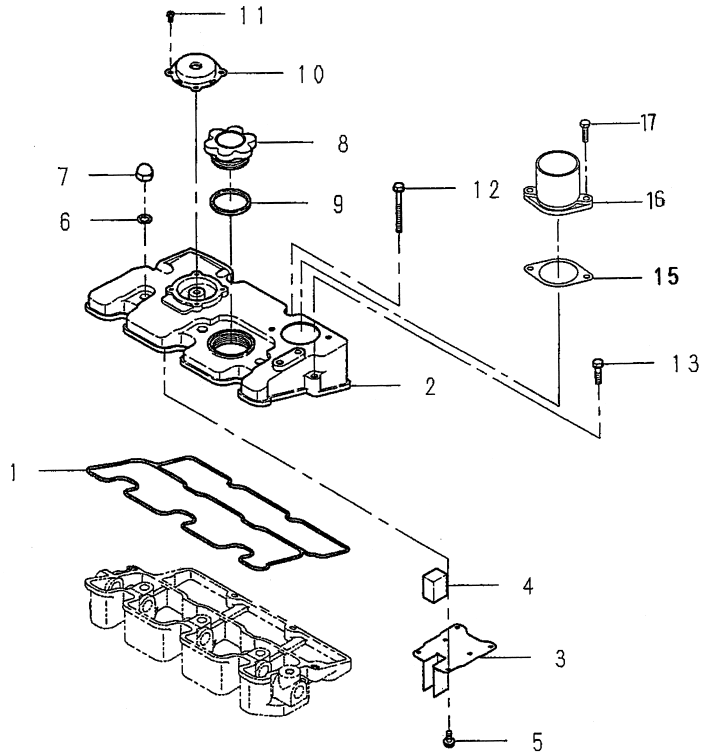
見出番号 Key No	部品番号 Parts No	部品名称 Parts Name	台当個数 Q'ty				互換性 R/P	適応号機 Application	型寸 Description	備考 Remarks
			ALL							
1	111011171	CYLINDER HEAD	シリンダヘッド	1						
2	064210018	PLUG	プラグ	5						
3	064210030	PLUG	プラグ	2						
4	064210025	PLUG	プラグ	4						
5	064210010	PLUG	プラグ	2						
6	120166350	VALVE, ENGINE, INLET, STD	インテイクバルブ	3						
7	120176360	VALVE, ENG EXHAUST, STD	エキゾーストバルブ	3						
8	120406070	SEAL, Intake	シール	3						
9	198216700	SPRING	スプリング	6						
10	120186080	RETAINER	リテーナ	6						
11	120226070	COTTER	コッタ	12						
12	120406050	SEAL	シール	3						
13	120216041	CAP	バルブキャップ	6						
14	110136400	VALVE, SEAT	バルブシート: IN	3						
15	111147491	GASKET, CYLINDER HEAD T=1.3	ガスケット, ヘッド T=1.3	1						
15	111147501	GASKET, CYLINDER HEAD T=1.4	ガスケット, ヘッド T=1.4	1						
16	111136480	BOLT	ヘッドボルト	11						
17	111136490	BOLT	ヘッドボルト	3						
18	195816540	HANGER	ハンガ	2						
19	011510816	BOLT	ボルト	2						
20	012110655	STUD	スタッドボルト	2						

FIG.104
ロッカーアーム
ROCKER ARM



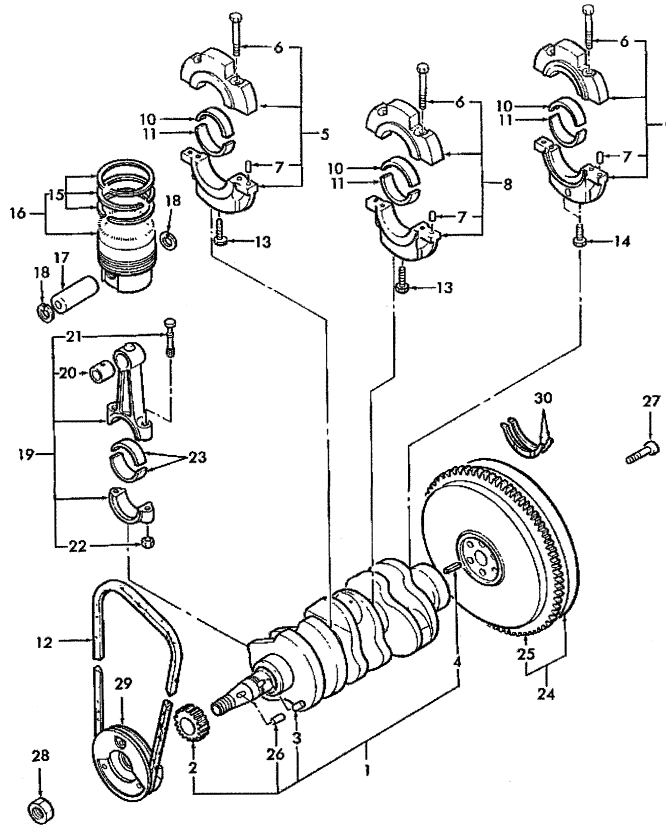
見出番号 Key No	部品番号 Parts No	部品名称 Parts Name	台当個数 Qty				互換性 R/P	適応号機 Application	型寸 Description	備考 Remarks
			304	364						
1	120036930	ROCKER ARM ロッカーアーム	1	1						
2	120356131	ROCKER ARM, Intake ロッカーアーム; IN	3	3						
3	120356141	ROCKER ARM, Exhaust ロッカーアーム; EX	3	3						
4	199486220	SCREW, ADJUSTMENT アジャストスクリュ	6	6						
5	020109076	NUT ナツト	6	6						
6	120316281	SHAFT シャフト	1	1						
7	198217170	SPRING スプリング	2	2						
8	011310635	BOLT ボルト	2	2						
9	012109044	STUD, Stud スタッドボルト	3	3						
10	023100010	NUT ナツト	3	3						
11	185246060	SENDER UNIT マノコンタクト	1	1						
12	140606941	PIPE オイルパイプ COMPL	1				MC304			
12	140607281	PIPE オイルパイプ COMPL		1			MC364			
13	140996260	GASKET ガスケット: M8	4	4						
14	198486780	BOLT, BANJO アイボルト	2	2						
15	120996140	GASKET ガスケット: ロッカーアームブラケット	1	1						
16	052109076	O-RING Oリング	4	4						
17	199280300	SHIM シム	4	4						

FIG.105 ヘッドカバー
HEAD COVER



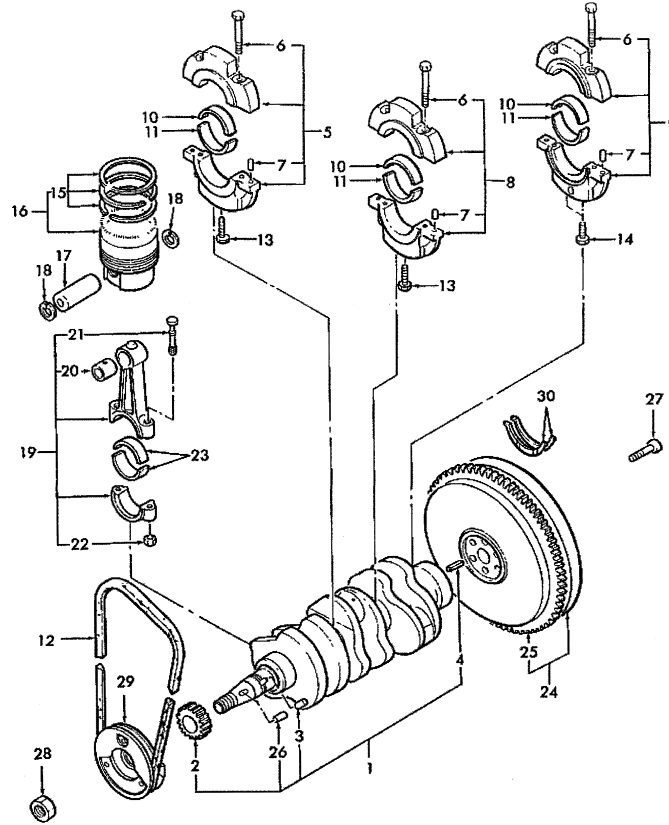
見出番号 Key No	部品番号 Parts No	部品名称 Parts Name	台当個数 Q'ty				互換性 R/P	適応号機 Application	型寸 Description	備考 Remarks
			ALL							
1	111996410	GASKET, HEAD COVER	ガスケット：ヘッドカバー	1						
2	111217670	COVER	ヘッドカバー：CHB	1						
3	110666210	DEFLECTOR	オイルストツパ	1						
4	110666060	SCREEN, FILTER, Engine Breather	スチールウール	1						
5	015600406	SCREW	スクリュ	6						
6	140996270	GASKET	ガスケット：M10	3						
7	024600010	NUT, Cap	キャツプナツト	3						
8	198436010	CAP, FILLER	キャツプ	1						
9	052100420	O-RING	Oリング	1						
10	110566080	BREATHER	ブリーザバルブ	1						
11	011100408	BOLT	ボルト	4						
12	011310660	BOLT	ボルト：M6X60 パネザツキ	2						
13	011310640	BOLT	ボルト	2						
15	135996950	GASKET, MANIFOLD	ガスケット：エアインテイク	1						
16	135566510	MANIFOLD	アダプタ：エアインテイク：CHB	1						
17	011310620	BOLT, Hex, M6 x 20, 8.8	ボルト	2						

FIG.106 クランクシャフト&ピストン
CRANKSHAFT & PISTON



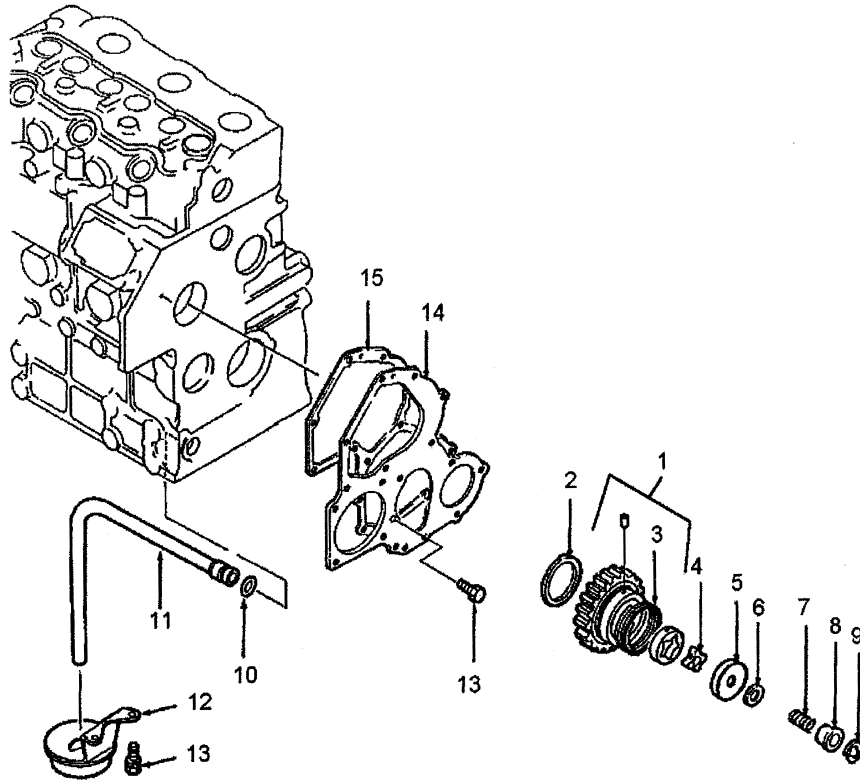
見出番号 Key No	部品番号 Parts No	部品名称 Parts Name		台当個数 Qty				互換性 R/P	適応号機 Application	型寸 Description	備考 Remarks
				304	364						
1	115256580	CRANKSHAFT	クランクシャフト COMPL	1					MC304		
1	115256760	CRANKSHAFT	クランクシャフト COMPL		1				MC364		
2	115276200	GEAR	ギヤ	1	1						
3	030509020	PIN, Dowel	ピン	1	1						
4	030300816	PIN	ピン	1	1						
5	110156171	BEARING HOLDER ASSY	ベアリングホルダ ASSY:1	1					MC304		
5	110156370	BEARING HOLDER ASSY	ベアリングホルダ ASSY:2		1				MC364		
6	010109406	BOLT	ボルト	6	6						
7	030500612	PIN	ピン	6	6						
8	110156181	BEARING HOLDER ASSY	ベアリングホルダ ASSY:2	1					MC304		
8	110156380	BEARING HOLDER ASSY	ベアリングホルダ ASSY:3		1				MC364		
9	110156191	BEARING HOLDER ASSY	ベアリングホルダ ASSY:3	1					MC304		
9	110156390	BEARING HOLDER ASSY	ベアリングホルダ ASSY:4		1				MC364		
10	198517232	LINER, Standard	メタル:ウエ S.T.D	3	3						
11	198517242	LINER, Standard	メタル:シタ S.T.D	3	3						
12	080109061	BELT,	Vベルト(A36.5)	1	1						
13	010109667	BOLT, M8x50	ボルト	2	2						
14	010700865	BOLT, M8x65	ボルト	2					MC304		
14	010700860	BOLT, M8x60	ボルト		2				MC364		
15	115107970	KIT, PISTON RINGS, Standard	ピストンリング KIT:STD	3	3						
16	115017541	KIT, PISTON & RINGS, Standard	ピストン KIT:STD	3					MC304		
16	115017491	KIT, PISTON & RINGS, Standard	ピストン KIT:STD		3				MC364		
17	115326220	PIN, PISTON	ピストンピン	3	3						
18	036500028	RING, SNAP	スナップリング	6	6						
19	115026251	ROD ASSY.CONNECTING	コネクティングロッド ASSY	3					MC304		
19	115026330	ROD ASSY.CONNECTING	コネクティングロッド ASSY		3				MC364		
20	198517260	BUSHING	ブッシュ	3	3						
21	115176140	BOLT, Connecting Rod	ボルト	6	6						
22	020109120	NUT	ナット	6	6						
23	198517252	LINER, Standard	メタル:S.T.D	6	6						
24	115357380	FLYWHEEL, ENGINE	フライホイール COMPL	1	1						
25	115376040	GEAR, RING	ギヤ	1	1						
26	034100508	KEY	キー	1	1						
27	010109341	BOLT	ボルト	6	6						
28	020109086	NUT	ナット	1	1						

FIG.106 クランクシャフト & ピストン
CRANKSHAFT & PISTON



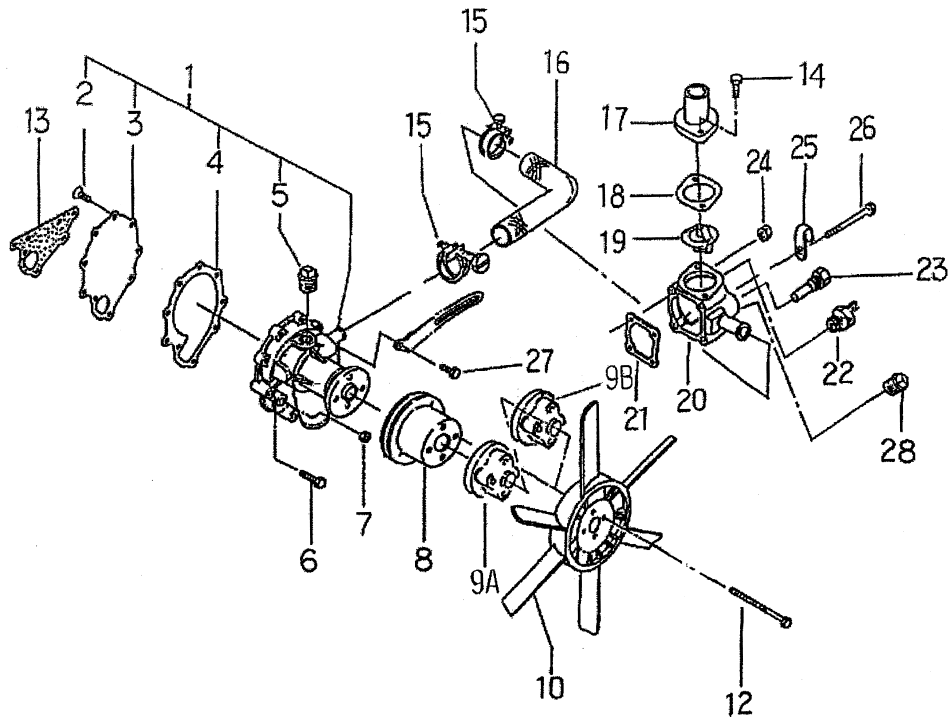
見出番号 Key No	部品番号 Parts No	部品名称 Parts Name	台当個数 Q'ty				互換性 R/P	適応号機 Application	型寸 Description	備考 Remarks
			304	364						
29	115397790	PULLEY クランクシャフトプーリ: NHG	1	1						
30	199266200	WASHER, THRUST スラストワッシャ	2	2						

FIG.107 オイルポンプ
OIL PUMP



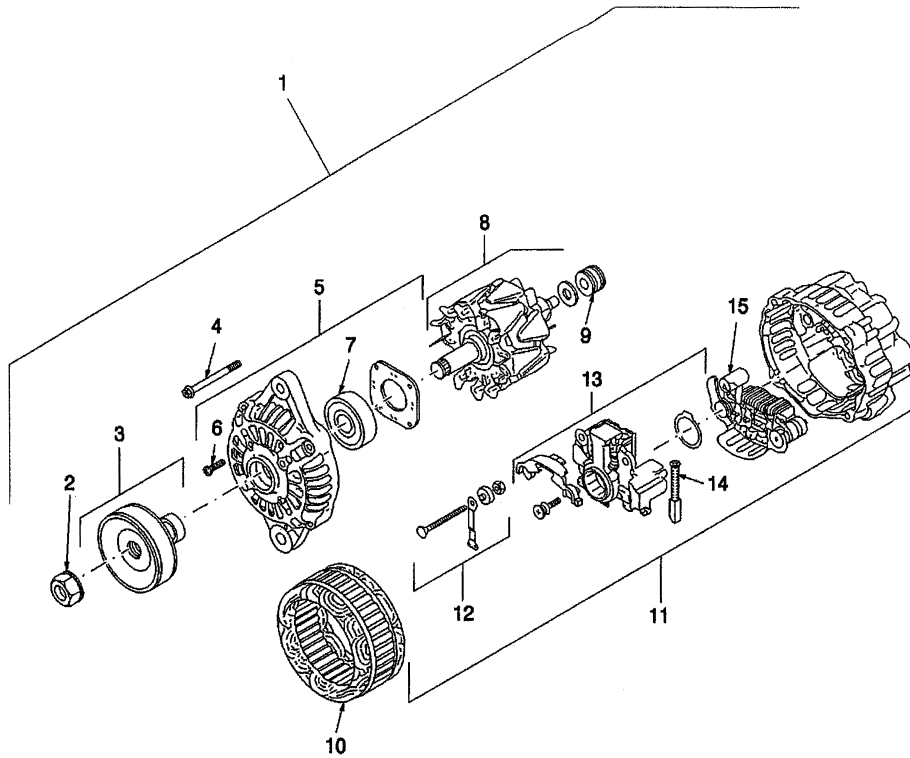
見出番号 Key No	部品番号 Parts No	部品名称 Parts Name		台当個数 Qty				互換性 R/P	適応号機 Application	型寸 Description	備考 Remarks
				ALL							
1	165026230	GEAR ASSY.IDLE	アイドルギヤ ASSY	1							
2	199266270	WASHER.THRUST	スラストワツシヤ	1							
3	198217760	SPRING	スプリング	1							
4	140166250	ROTOR	ロータ	1							
5	140116220	COVER.OIL PUMP	オイルポンプカバー	1							
6	199286340	KIT, Shim	シム KIT	1							
7	198216720	SPRING	スプリング	1							
8	199236540	COLLAR	カラー	1							
9	036800010	RING, SNAP	スナツプリング	1							
10	052109076	O-RING	Oリング	1							
11	140986860	TUBE, Oil	パイプ	1							
12	140406520	FILTER, Suction	サクシヨンフィルタ COMPL	1							
13	011310612	SCREW	ボルト	4							
14	165996540	GASKET	ガスケット: フロントプレート	1							
15	165166600	PLATE.FRONT: CHB	フロントプレート: CHB	1							

FIG.108 ウォータポンプ
WATER PUMP



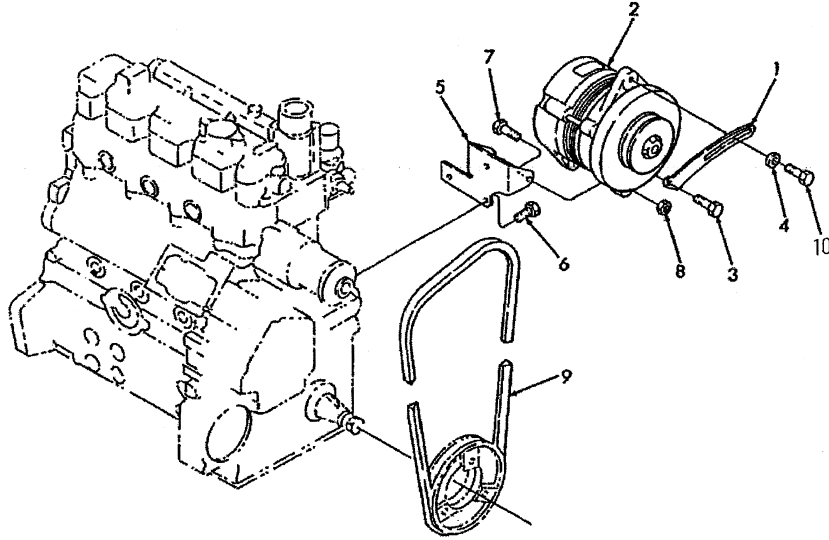
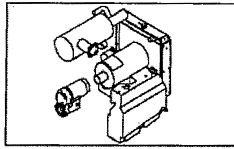
見出番号 Key No	部品番号 Parts No	部品名称 Parts Name	台当個数 Q'ty				互換性 R/P	適応号機 Application	型寸 Description	備考 Remarks
			ALL							
1	145017790	PUMP, WATER	ウォータポンプ ASSY : NHG	1						
2	015300614	SCREW	ボルト	3						
3	145146320	PLATE, Set	セットプレート	1						
4	145996681	GASKET	ガスケット	1						
5	064500030	PLUG	プラグ	1						
6	011310635	BOLT, M6x35	ボルト	4						
7	023100006	NUT, M6 x 1	ナット	1						
8	145337030	PULLEY	ファンプーリ	1						
9A	145387000	HOLDER, Fan	ファンホルダ : 50	1						
9B	145386910	HOLDER, Fan	ファンホルダ : 10	1						
10	145306510	FAN	クーリングファン COMPL	1						
12	011310675	BOLT, Cap, HH, CL8.8, M6 x 1 x 75	ボルト	4						
13	145996670	GASKET	ガスケット : ウォータポンプ	1						
14	010800820	BOLT, Bolt, M8 x 1.25 x 20	ボルト	2						
15	067100022	CLAMP, HOSE	ホースバンド	2						
16	145536051	HOSE	ホース	1						
17	145226450	COVER	サーモスタットカバー : NHG	1						
18	145996051	GASKET	ガスケット : サーモカバー	1						
19	145206220	THERMOSTAT COMPL	サーモスタット COMPL	1						
20	145216730	CASE.THERMOSTAT	サーモスタットケース : CHB	1						
21	145996710	GASKET	ガスケット : サーモケース	1						
22	385720360	SWITCH, THERMOGUARD, Thermostat	スイッチ : サーモ	1						
23	385720011	SENSOR, Thermostat	センサー : サーモメータ	1						
24	023100006	NUT, M6 x 1	ナット	2						
25	199116370	CLAMP	クランプ	1						
26	011310645	BOLT, Cap, HH, CL8.8, M6 x 1 x 45	ボルト	2						
27	011510820	BOLT, Bolt, M8 x 1.25 x 20	ボルト	1						
28	064500030	PLUG, Plug	プラグ	1						

FIG.109 オルタネータ
ALTERNATOR



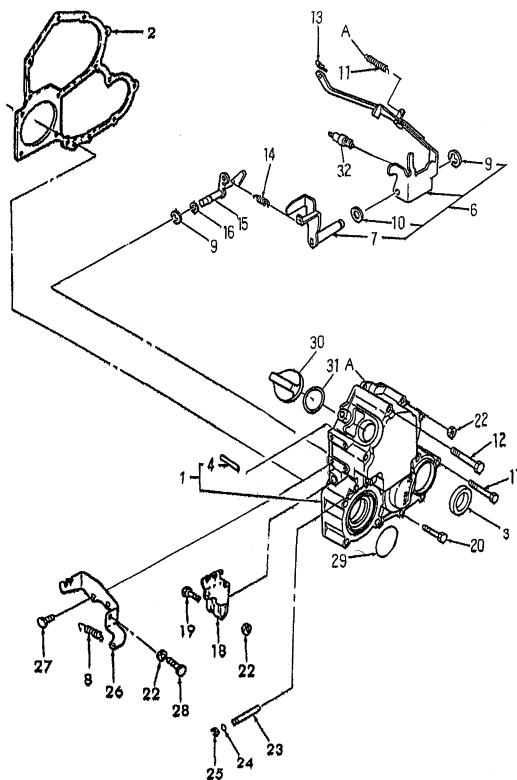
見出番号 Key No	部品番号 Parts No	部品名称 Parts Name	台 当 個 数 Qty				互換性 R/P	適応号機 Application	型 寸 Description	備 考 Remarks
			ALL							
1	185046320	ALTERNATOR, Includes : Ref. 2 thru 15	オルタネータ ASSY	1						
2	185446269	NUT	ナット	1						
3	185436180	PULLEY	プーリ	1						
4	185446270	SCREW	ボルト	1						
5	NSS	NOT SERVICED SEPARATELY, Front, Includes : Ref 6 & 7		1						
6	185446271	SET OF SCREW	セットスクリュ	1						
7	185446272	BEARING, BALL	ボールベアリング	1						
8	NSS	NOT SERVICED SEPARATELY		1						
9	185446274	BEARING, BALL	ボールベアリング	1						
10	NSS	NOT SERVICED SEPARATELY		1						
11	NSS	NOT SERVICED SEPARATELY, Rear, Includes : Ref. 12-15		1						
12	185446278	TERMINAL, Set, Terminal	ターミナル	1						
13	185446277	REGULATOR, VOLTAGE	レギュレータ	1						
14	185416480	BRUSH	ブッシュ	2						
15	185446276	RECTIFIER	レクチファイヤ	1						

FIG.110 オルタネータマウント
ALTERNATOR MOUNTING



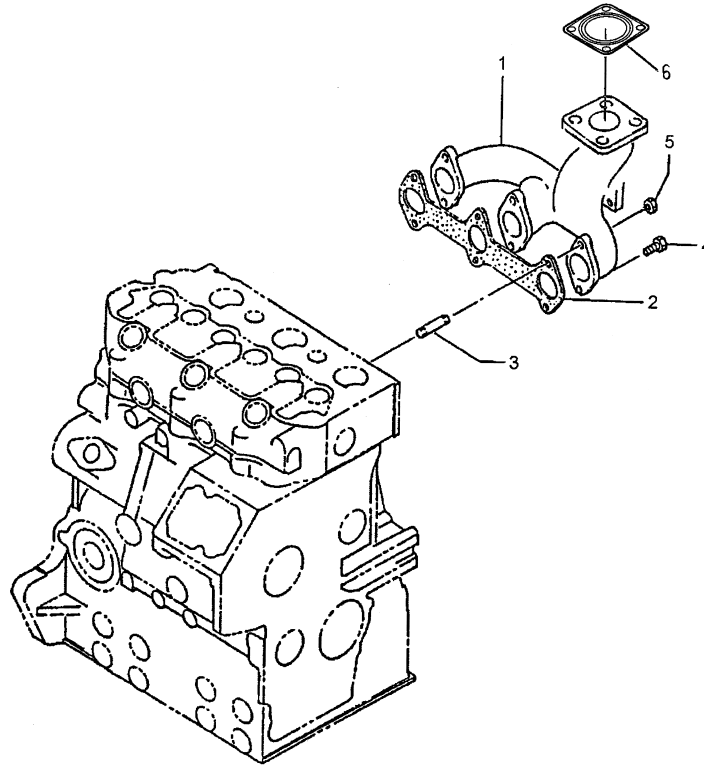
見出番号 Key No	部品番号 Parts No	部品名称 Parts Name		台当個数 Q'ty				互換性 R/P	適応号機 Application	型寸 Description	備考 Remarks
				ALL							
1	185727000	PLATE, Adjusting	アジャステイングプレート:メッキ	1							
2	185046320	ALTERNATOR, See Figure 01.10	オルタネータ ASSY	1							
3	011510820	BOLT, M8 x 1.25 x 20	ボルト	1							
4	026109017	WASHER, M8	ワッシャ	1							
5	185976900	SUPPORT	ステイ:SB	1							
6	011510816	BOLT, M8 x 16	ボルト	3							
7	010311035	BOLT, Hex, M10 x 35, 8.8, Full Thd	ボルト	2							
8	020900010	NUT, M10 x 1.5	ナット	2							
9	080109061	BELT	V ベルト (A36.5)	1							
10	011510825	BOLT, M8 x 1.25x 25	ボルト	1							

FIG.111 タイミングギヤ&ガバナー
TIMING GEAR & GOVERNOR



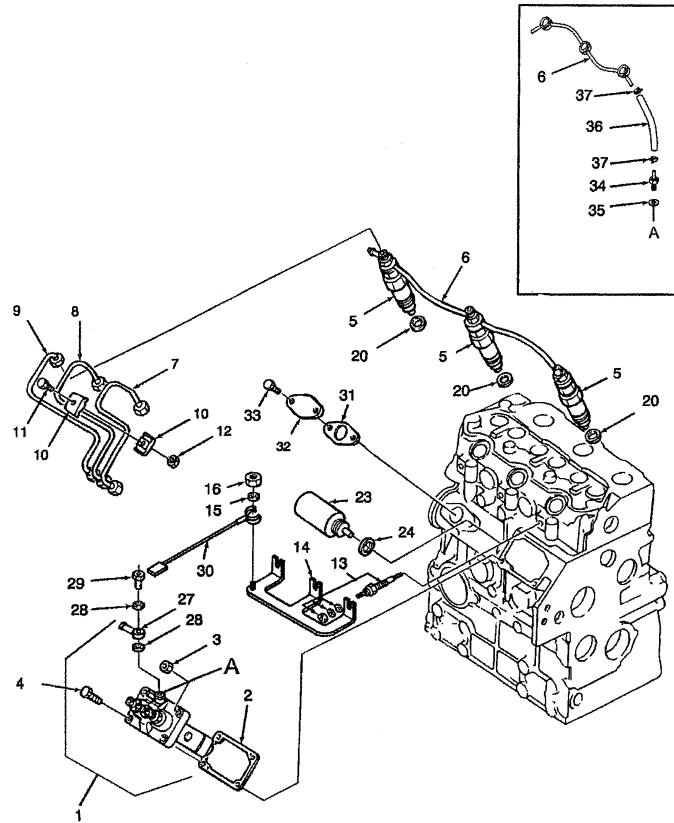
見出番号 Key No	部品番号 Parts No	部品名称 Parts Name		台当個数 Qty				互換性 R/P	適応号機 Application	型寸 Description	備考 Remarks
				304	364						
1	165106770	CASE.GEAR	ギヤケース COMPL : CHB	1	1						
2	165996550	GASKET	ガスケット:ギヤケース	1	1						
3	198636160	SEAL, Oil, O.D. 55.0 mm, I.D. 33.8 mm	オイルシール	1	1						
4	030300414	PIN	ピン	1	1						
6	125046340	LEVER, Governor	レバー	1	1						
7	125406080	LEVER, Tension	レバー	1	1						
8	398210070	SPRING	スプリング	1	1						
9	036800008	RING, SNAP	スナツプリング	2	2						
10	026200010	WASHER	ワツシヤ	1	1						
11	198217500	SPRING	スプリング:スタート	1	1						
12	011310680	BOLT	ボルト	2	2						
13	031100004	PIN	スナツピン	1	1						
14	198217220	SPRING	スプリング:メイン	1	1						
15	125156250	ARM	アーム	1	1						
16	052109110	O-RING	Oリング	1	1						
17	011310660	BOLT	ボルト:M6X60 パネザツキ	3	3						
18	125416090	LEVER, Governor	ガバナレバー	1	1						
19	011310630	BOLT, Hex, M6 x 30, 8.8	ボルト	1	1						
20	011310645	BOLT, Cap, HH, CL8.8, M6 x 1 x 45	ボルト	7	7						
22	023100006	NUT, M6 x 1	ナツト	3	3						
23	125116141	ROD	シャフト	1	1						
24	052109108	O-RING	Oリング	2	2						
25	036800005	RING, SNAP	スナツプリング	1	1						
26	125976100	BRACKET	ステイ	1	1						
27	011310614	BOLT, CL 8.8, M6 x 1 x 14	ボルト	2	2						
28	010109264	BOLT	ボルト	1	1						
29	052300600	O-RING	Oリング	1	1						
30	398430630	PLUG ,CM314	プラグ (オイル)	1					MC304		
31	052100280	O-RING ,CM314	Oリング	1					MC304		
32	131046430	ANGLICH SET ASSY	アングライヒ	1					MC304		
32	131046390	ANGLICH SET ASSY	アングライヒ		1				MC364		

FIG.114 エキゾーストマニフォールド
EXHAUST MANIFOLD



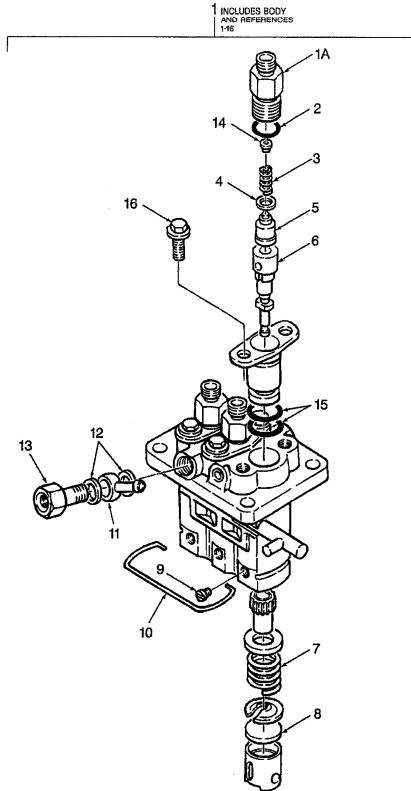
見出番号 Key No	部品番号 Parts No	部品名称 Parts Name		台当個数 Q'ty				互換性 R/P	適応号機 Application	型寸 Description	備考 Remarks
				ALL							
1	135616400	MANIFOLD, EXHAUST	エキゾーストマニホルド; SB-H	1							
2	135996590	GASKET, MANIFOLD	ガスケット; EX マニホルド	1							
3	012110625	STUD	スタッドボルト	2							
4	011310625	BOLT, Hex, M6 x 25, 8.8	ボルト	4							
5	023100006	NUT, M6 x 1	ナット	2							
6	314990013	GASKET	ガスケット	1							

FIG.116 インジェクションポンプ&ライン
INJECTION PUMP & LINES



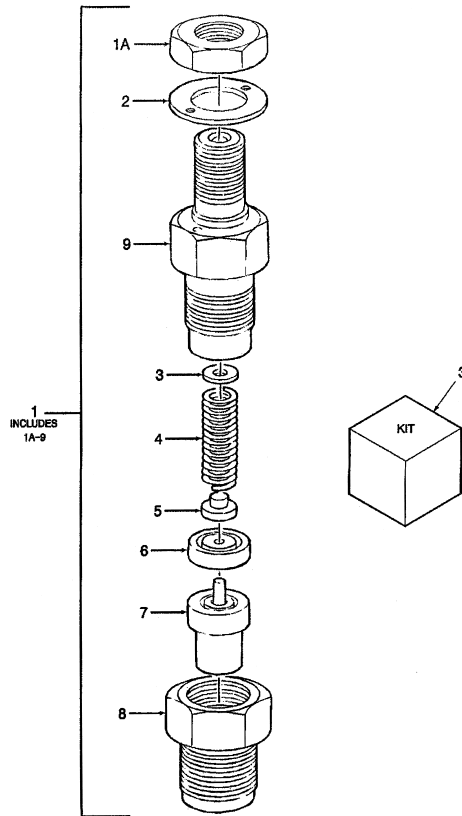
見出番号 Key No	部品番号 Parts No	部品名称 Parts Name	台当個数 Qty				互換性 R/P	適応号機 Application	型寸 Description	備考 Remarks
			304	364						
1	131017811	PUMP ASSY.INJECTION	1	1						
2	131426310	KIT, Shim, :0.2, 0.3, 0.4, 0.5	AR	AR						
3	023100008	NUT, M8 x 1.25	2	2						
4	010800820	BOLT	2	2						
5	131406360	INJECTOR, FUEL SYSTEM	3	3						
6	131606960	TUBE, Return	1	1						
7	131507601	PIPE.INJECTION	1				MC304			
7	131501030	PIPE.INJECTION		1			MC364			
8	131507611	PIPE.INJECTION	1				MC304			
8	131501040	PIPE.INJECTION		1			MC364			
9	131507621	PIPE.INJECTION	1				MC304			
9	131501050	PIPE.INJECTION		1			MC364			
10	199106021	CLAMP	4	4						
11	010110625	BOLT, Hex, M6 x 25, 8.8	2	2						
12	023100006	NUT, M6 x 1	2	2						
13	185366190	GLOW PLUG	3	3						
14	185376140	CONNECTOR, HYD.	1	1						
15	027100004	WASHER, LOCK, Ext T, M4	1	1						
16	020100004	NUT, M4, CI 8	1	1						
20	131426200	GASKET	3	3						
23	185206084	SOLENOID	1	1						
24	025100016	WASHER	1	1						
27	131246010	FITTING	1	1						
28	131296255	GASKET	2	2						
29	131246170	BOLT	1	1						
30	185606170	HARNES, WIRE	1	1						
31	130996130	GASKET	1	1						
32	165206640	COVER	1	1						
33	011310612	SCREW	2	2						
34	198487920	CONNECTOR, HYD.	1	1						
35	140996350	WASHER, COPPER	1	1						
36	068204090	FUEL HOSE	1				MC304			
36	068204112	FUEL HOSE		1			MC364			
37	067200078	CLAMP, HOSE	2	2						

FIG.118 インジェクションポンプ
INJECTION PUMP – 131017811



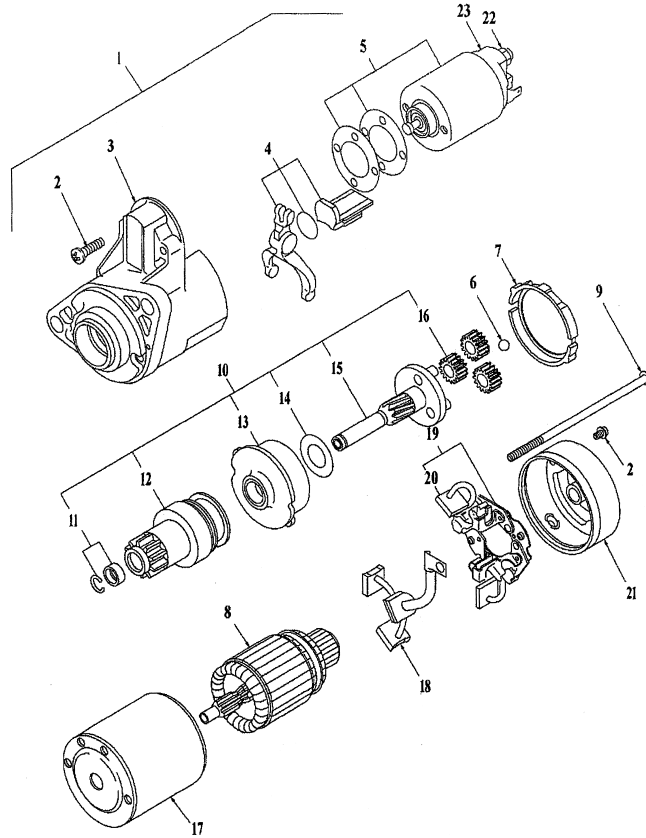
見出番号 Key No	部品番号 Parts No	部品名称 Parts Name	台当個数 Q'ty				互換性 R/P	適応号機 Application	型寸 Description	備考 Remarks
			ALL							
1	131017811	PUMP, FUEL INJECTION	ポンプ	1						
1A	NSS	NOT SERVICED SEPARATELY, Holder		3						
2	NSS	NOT SERVICED SEPARATELY, O-Ring		3						
3	NSS	NOT SERVICED SEPARATELY, Spring		3						
4	NSS	NOT SERVICED SEPARATELY, Gasket		3						
5	NSS	NOT SERVICED SEPARATELY, Delivery Valve Assy.		3						
6	NSS	NOT SERVICED SEPARATELY, Plunger		3						
7	NSS	NOT SERVICED SEPARATELY, Spring		3						
8	NSS	NOT SERVICED SEPARATELY, Plate Kit		AR						
9	NSS	NOT SERVICED SEPARATELY, Pin		3						
10	NSS	NOT SERVICED SEPARATELY, Ring, Snap		1						
11	131246010	FITTING, Fitting, Banjo	アイ	1						
12	131296255	GASKET	ガスケット	2						
13	131246170	BOLT	ボルト	1						
14	NSS	NOT SERVICED SEPARATELY, Seat, Spring		3						
15	NSS	NOT SERVICED SEPARATELY, O-Ring		6						
16	NSS	NOT SERVICED SEPARATELY, Bolt		6						

FIG.119 フュエルインジェクタ
 FUEL INJECTOR



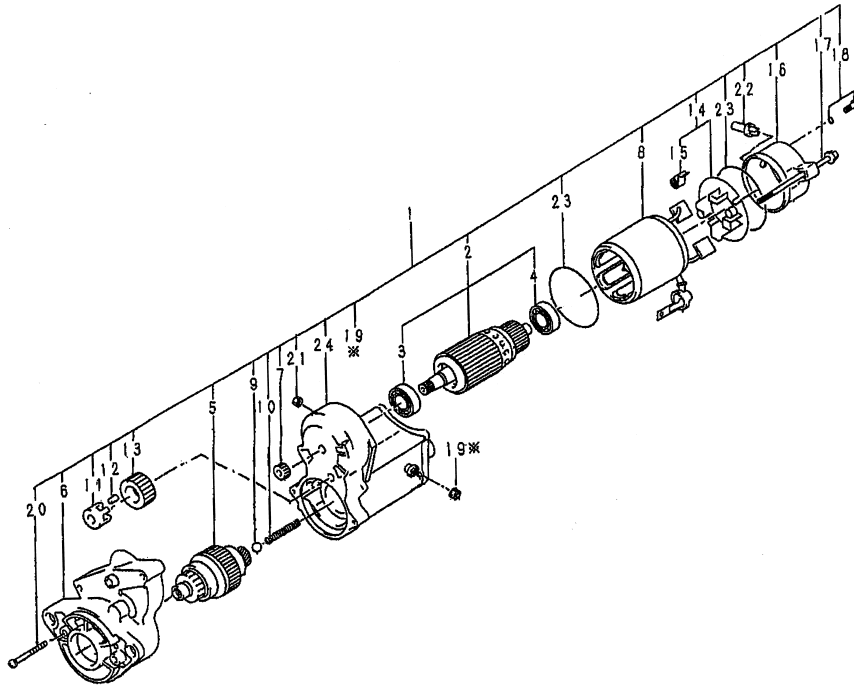
見出番号 Key No	部品番号 Parts No	部品名称 Parts Name	台 当 個 数 Qty				互換性 R/P	適応号機 Application	型 寸 Description	備 考 Remarks
			ALL							
1	131406360	INJECTOR, FUEL SYSTEM, MC36, Includes: Ref: 1A thru 9	インジェクター	3						
1A	131446006	NUT	ナット	3						
2	131426230	GASKET	ガスケット	3						
3	131437360	KIT, SHIM, Shims	シム KIT	AR						
4	131446074	SPRING	スプリング	3						
5	131446075	SEAT/SLOT, Spring	スプリングシート	3						
6	131446076	SPACER	スペーサー	3						
7	131416170	NOZZLE, Nozzle	ノズル	3						
8	131446077	NUT	ナット	3						
9	NSS	NOT SERVICED SEPARATELY, Body		3						

FIG.120 スターティングモーター
STARTING MOTOR



見出番号 Key No	部品番号 Parts No	部品名称 Parts Name	台当個数 Qty				互換性 R/P	適応号機 Application	型寸 Description	備考 Remarks
			304							
1	185086551	MOTOR ASSY.STARTING	スターティングモーター	1						
2	185846468	SCREW SET	セットスクリュー	1						
3	NSS	NOT SERVICED SEPARATELY, Front		1						
4	185846615	LEVER SET	セツトレバー	1						
5	185816340	SWITCH ASSY	スイッチ ASSY	1						
6	185846616	BALL	ボール	1						
7	185846617	PACKINE	パッキン	1						
8	185846618	ARMATURE	アマチュア	1						
9	185846621	HEXAGON HEAD SET	ロッククボルトセット	1						
10	185866391	SHAFT ASSY CLUTCHSET	シャフト ASSY	1						
11	185846614	STOPPER SET	ストッパーセット	1						
12	NSS	NOT SERVICED SEPARATELY, Pinion		1						
13	NSS	NOT SERVICED SEPARATELY, Internal		1						
14	NSS	NOT SERVICED SEPARATELY		1						
15	NSS	NOT SERVICED SEPARATELY, Shaft		1						
16	NSS	NOT SERVICED SEPARATELY		3						
17	NSS	NOT SERVICED SEPARATELY		1						
18	185416490	BRUSH ASSY	ブッシュ ASSY	1						
19	185416500	BRUSH HOLDER ASSY, Includes : Ref. 20	ブッシュホルダー ASSY	1						
20	NSS	NOT SERVICED SEPARATELY		1						
21	185846620	BRACKET ASSY REAR	ブラケット ASSY	1						
22	020109160	NUT, Special	ナット	1						
23	185736330	COVER	カバー	1						

FIG.121 スターティングモータ
STARTING MOTOR



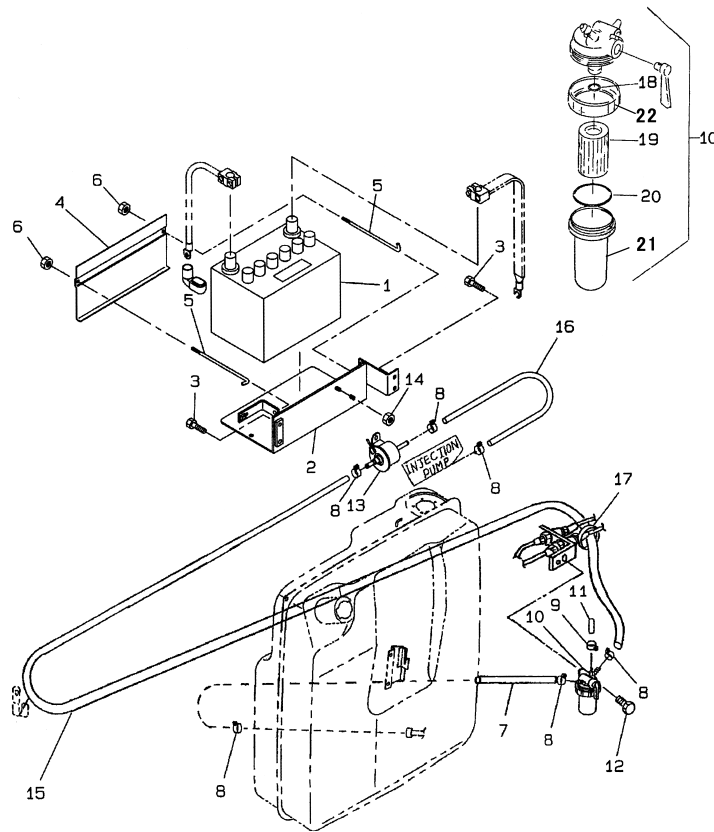
見出番号 Key No	部品番号 Parts No	部品名称 Parts Name	台当個数 Qty				互換性 R/P	適応号機 Application	型寸 Description	備考 Remarks
			364							
1	185086530	MOTOR ASSY.STARTING	スターティングモーター	1						
2	185846571	ARMATURE ASSY	アマチュア ASSY	1						
3	185846549	BEARING	ベアリング	1						
4	185846583	BEARING	ベアリング	1						
5	185866370	CLUTCH ASSY	クラッチ	1						
6	185846572	HOUSING ASSY	ハウジング	1						
7	185846576	PINION	ピニオン	1						
8	185846570	STATOR KIT	スターター KIT	1						
9	185846286	BALL STEEL	ボール	1						
10	185846560	SPRING BRUSH	スプリング	1						
11	185846551	RETAINER	リテーナー	1						
12	185846371	ROLLER	ローラー	5						
13	185846552	PINION	ピニオン	1						
14	185846573	HOLDER ASSY BRUSH	ホルダー	1						
15	185846579	SPRING BRUSH	スプリング	4						
16	185846574	FRAME	フレーム	1						
17	185846581	BOLT	ボルト	2						
18	185846582	SCREW	スクリュ	2						
19	185846378	NUT	ナット	1						
20	185846580	SCREW	スクリュ	2						
21	185846563	NUT	ナット	1						
22	185846562	BUSHING DRAIN	ブッシング	1						
23	185846561	O-RING	Oリング	2						
24	185816360	SWITCH ASSY MAGNETIC	マグネットスイッチ	1						

シャーシ編 (CHASSIS)

MC304J……N843

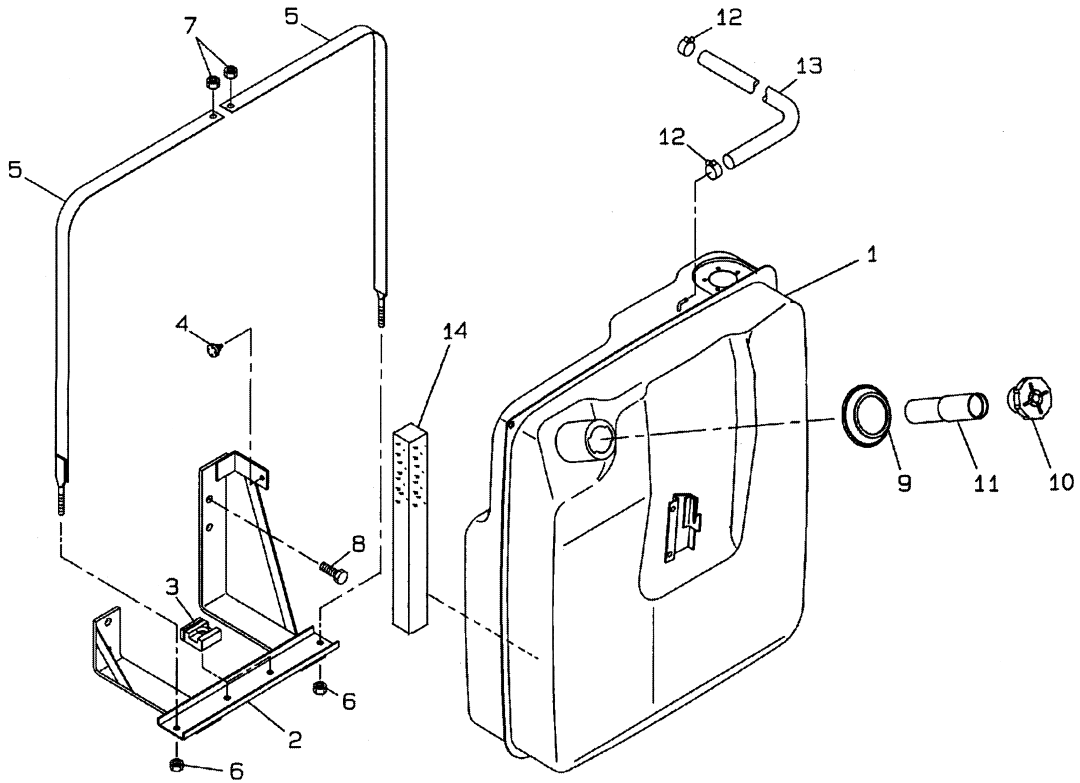
MC364J……N843L

FIG.201
 FUEL LINES, BATTERY



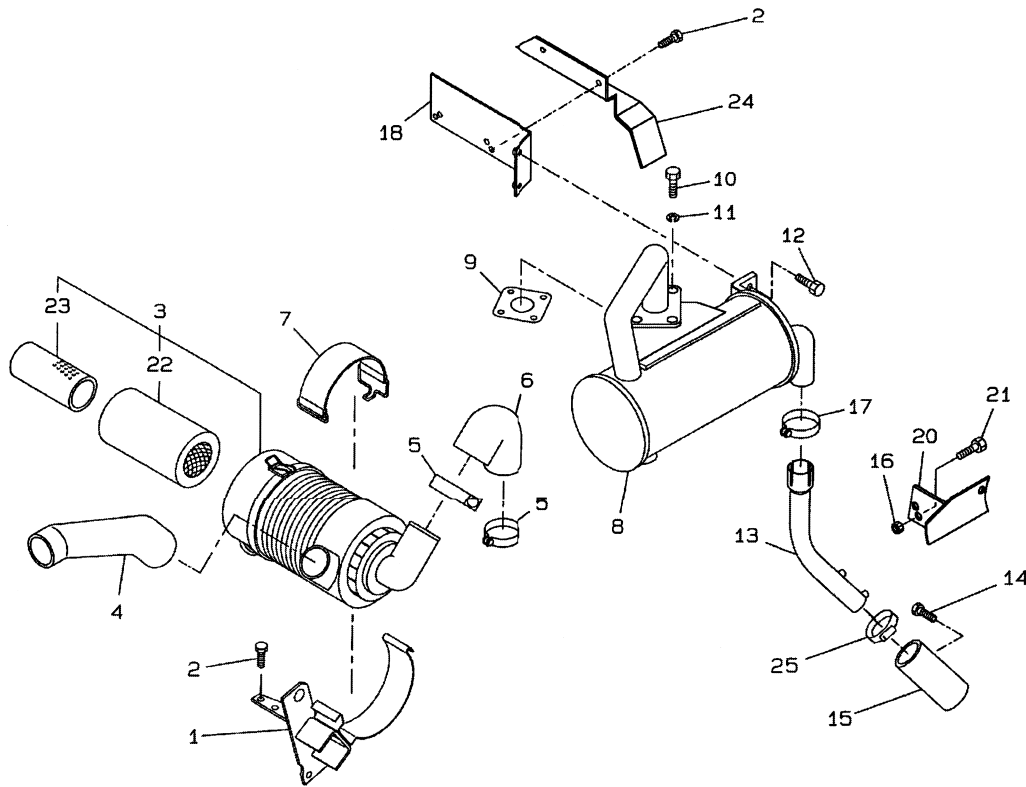
見出番号 Key No	部品番号 Parts No	部品名称 Parts Name		台当個数 Qty				互換性 R/P	適応号機 Application	型寸 Description	備考 Remarks
				ALL							
1	398510740	BATTERY, WET	バッテリー : 75D26L	1							
2	389101950	SUPPORT	バッテリースタンド : MC	1							
3	011510825	BOLT, M8 x 25	ボルト	4							
4	389410310	COVER	バッテリーカバー : MC	1							
5	389320231	ROD	バッテリーロッド	2							
6	023100006	NUT, M6 x 1	ナット	2							
7	360771060	PIPE	フュエルパイプ	1							
8	398750310	BAND	ホースバンド	6							
9	067200078	CLAMP, HOSE	ホースクリップ	1							
10	360700230	FILTER, FUEL, Includes : 18-22	フュエルフィルタ ASSY	1							
11	131646010	COVER	キャップ	1							
12	011510840	BOLT, M8 x 40	ボルト	1							
13	360800040	PUMP, FUEL	フュエルポンプ	1							
14	023100006	NUT, M6 x 1	ナット	2							
15	360771080	PIPE	フュエルパイプ : ドレーンホース	1							
16	360771070	TUBE	フュエルパイプ	1							
17	398750150	STRAP, CABLE, Tie, Plastic	バンド	1							
18	052100100	O-RING	Oリング	1							
19	360720130	FILTER, FUEL, Element	フィルタエレメント	1							
20	052100400	O-RING	Oリング	1							
21	360710060	CUP	フィルタカップ	1							
22	360740123	NUT, SPECIAL	ナット : フィルタ	1							

FIG.202
 フュエルタンク
 FUEL TANK



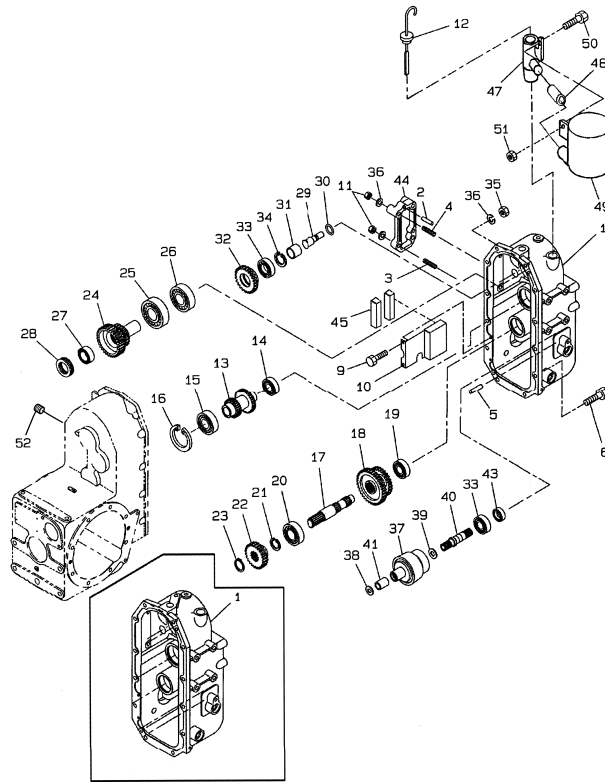
見出番号 Key No	部品番号 Parts No	部品名称 Parts Name		台当個数 Q'ty				互換性 R/P	適応号機 Application	型寸 Description	備考 Remarks
				ALL							
1	360102110	TANK, Fuel	タンク：フユエル MC	1							
2	360501350	SUPPORT	タンクトリツケダイ	1							
3	398115530	INSULATOR BLOCK	ゴム	2							
4	398110110	BUMPER, Rubber	ゴム	1							
5	360200670	BAND, Tank Restraint	タンクバンド：MC	2							
6	022300008	NUT, U-Nut, M8	ナット :U	2							
7	023100008	NUT, M8 x 1.25	ナット	2							
8	011511025	BOLT, M10 x 25	ボルト	4							
9	398113570	SEAL, RUBBER	ゴム	1							
10	360300080	CAP	フィラキャップ	1							
11	130340110	FILTER	フィルタネット	1							
12	067200078	CLAMP, HOSE, Hose Clamp	ホースクリップ	3							
13	068209075	HOSE, FLEXIBLE, L : 1000	ゴムパイプ	1							
14	398130310	SEAL	スポンジ	1							

FIG.204 エアクリーナ、マフラ
AIR CLEANER , MUFFLER



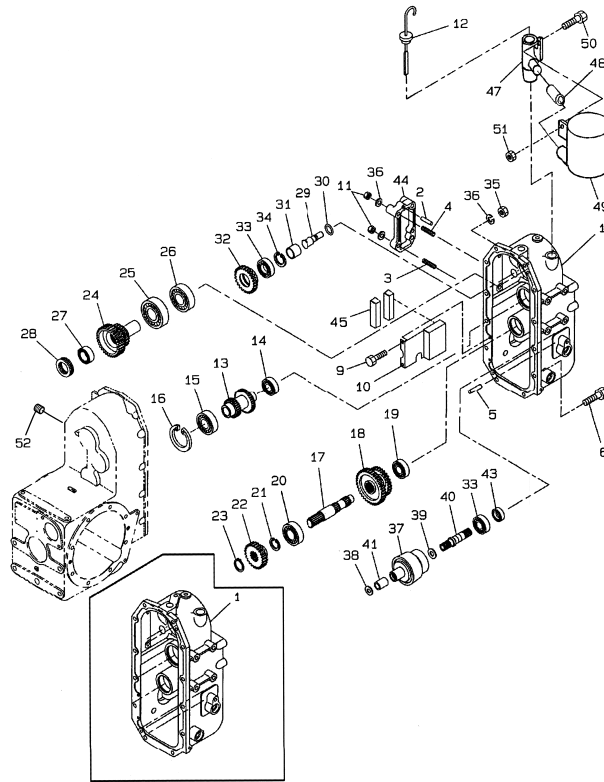
見出番号 Key No	部品番号 Parts No	部品名称 Parts Name	台当個数 Qty				互換性 R/P	適応号機 Application	型寸 Description	備考 Remarks
			304	364						
1	314601871	HOLDER, CM314	1				MC304			
1	314601701	HOLDER, CM374		1			MC364			
2	010800816	BOLT, M8 x 16	3	3						
3	314500860	AIR CLEANER, Includes : Ref. 22 & 23	1	1						
4	314541250	HOSE	1	1						
5	067100062	CLAMP, COLLAR	2	2						
6	314541890	AIR CLEANER HOSE, CM314	1				MC304			
6	314541680	AIR CLEANER HOSE : N, CM374		1			MC364			
7	398119972	RUBBER BAND, Rubber	1	1						
8	314102650	MUFFLER	1	1						
9	314990013	GASKET	1	1						
10	010109337	BOLT	4	4						
11	027100008	WASHER, LOCK, M8	4	4						
12	011800816	BOLT	2	2						
13	314102660	PIPE, EXHAUST SYSTEM, CM314	1				MC304			
13	314102670	PIPE, EXHAUST SYSTEM, CM374		1			MC364			
14	010109206	BOLT	2	2						
15	314141190	COVER	1	1						
16	020900010	NUT, M10	1	1						
17	398750410	CLAMP, HOSE	1	1						
18	314430670	SUPPORT	1	1						
20	314430690	SUPPORT, CM314	1				MC304			
20	314430700	SUPPORT, CM374		1			MC364			
21	010311040	BOLT, Hex, M10 x 40, 8.8, Full Thd	1	1						
22	314531176	FILTER, AIR	1	1						
23	314531177	FILTER, AIR	1	1						
24	350755850	COVER, Flywheel	1	1						
25	398750410	BAND	1	1						

FIG.205 トランスミッション、ギヤ
TRANSMISSION, GEARS



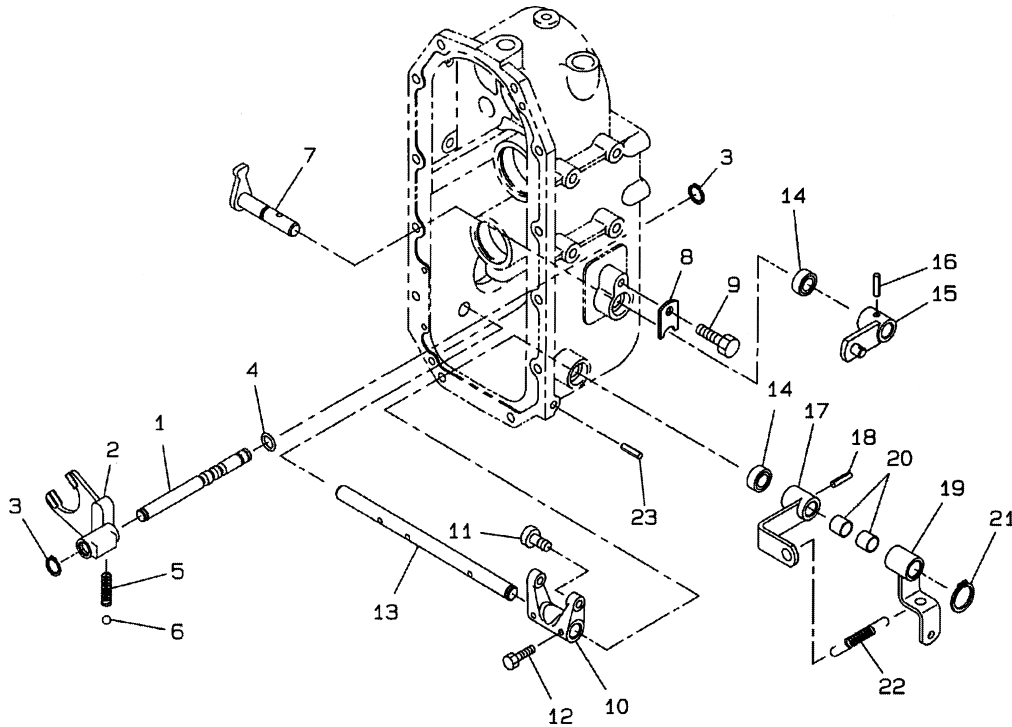
見出番号 Key No	部品番号 Parts No	部品名称 Parts Name		台当個数 Q'ty				互換性 R/P	適応号機 Application	型寸 Description	備考 Remarks
				ALL							
1	322119080	MISSION CASE : COVER	ミッションケース：カバー	1							
2	030500820	PIN	ノックピン	2							
3	012111035	STUD	スタッドボルト	2							
4	012111050	STUD	スタッドボルト	2							
5	030501025	PIN	ノックピン	1							
6	011511030	BOLT, M10 x 30	ボルト	10							
9	011140610	BOLT, M6 x 10	ボルト	2							
10	399568660	PLATE, SUPPORT	プレート	1							
11	021000010	NUT, M10	ナット	4							
12	398400550	GAUGE	オイルゲージ	1							
13	322521520	MAIN SHAFT	メインシャフト	1					~20015		
13	322521310	MAIN SHAFT	メインシャフト	1					20016~		
14	040106006	BEARING, BALL	ボールベアリング	1							
15	040106207	BEARING ASSY	ボールベアリング	1							
16	036500072	RING, SNAP, Int, M72	スナツプリング	1							
17	322531610	SHAFT	カウンターシャフト	1							
18	322361500	SLIDE GEAR B	スライドギヤ B	1					~20015		
18	322361300	SLIDE GEAR B	スライドギヤ B	1					20016~		
19	040106204	BEARING, BALL	ボールベアリング	1							
20	040109054	BEARING, BALL	ボールベアリング	1							
21	036500052	RING, SNAP, 2.062"	スナツプリング	1							
22	322325740	GEAR	コティギヤ A	1							
23	036500052	RING, SNAP, M25, Ext	スナツプリング	1							
24	320720290	COUPLING	カツプリング	1							
25	040106207	BEARING, BALL	ボールベアリング	1							
26	040106206	BEARING ASSY	ボールベアリング	1							
27	398566480	BEARING ASSY	ニードルベアリング	1							
28	398566470	BEARING ASSY	スラストベアリング	1							
29	322531630	SHAFT	カウンターシャフト	1							
30	052100110	O-RING	Oリング	1							
31	399235520	COLLAR	カラー	1							
32	322371980	GEAR	カウンタギヤ A	1							
33	040106004	BEARING ASSY	ボールベアリング	2							
34	036500042	RING, SNAP, M42	スナツプリング	1							
35	020900014	NUT, M14	ナット	2							

FIG.205 トランスミッション、ギヤ
TRANSMISSION, GEARS



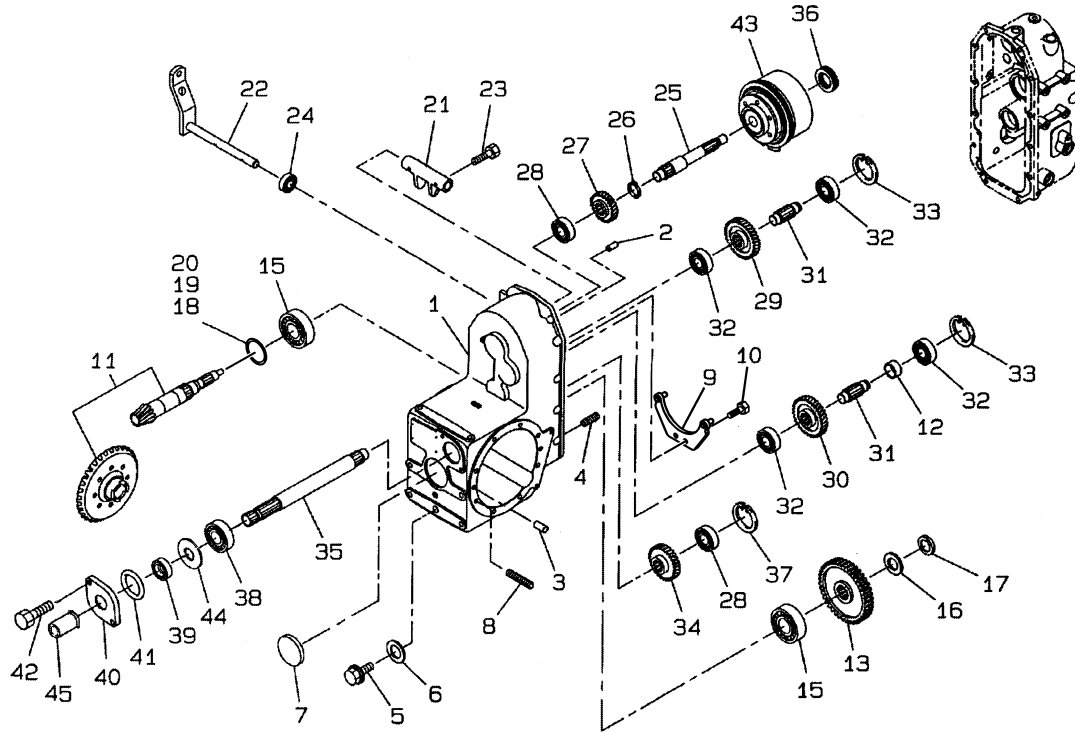
見出番号 Key No	部品番号 Parts No	部品名称 Parts Name	台当個数 Qty				互換性 R/P	適応号機 Application	型寸 Description	備考 Remarks
			ALL							
36	027100010	WASHER, LOCK, M10	6							
37	320080101	CLUTCH	1							
38	399261840	WASHER, THRUST	1							
39	399261500	WASHER, THRUST	1							
40	322513460	SHAFT DRIVEN	1							
41	398511930	BUSHING	1							
43	050202220	SEAL	1							
44	322213450	COVER	1							
45	324910090	MAGNET	2							
47	340615881	ADAPTER	1							
48	340692490	HOSE	1							
49	360102060	TANK, Overflow	1							
50	010800616	BOLT, M6 x 16	1							
51	021300006	NUT, M6 x 1	1							
52	064400030	PLUG	1							

FIG.206 トランスミッション、シフタ
TRANSMISSION, SHIFTER



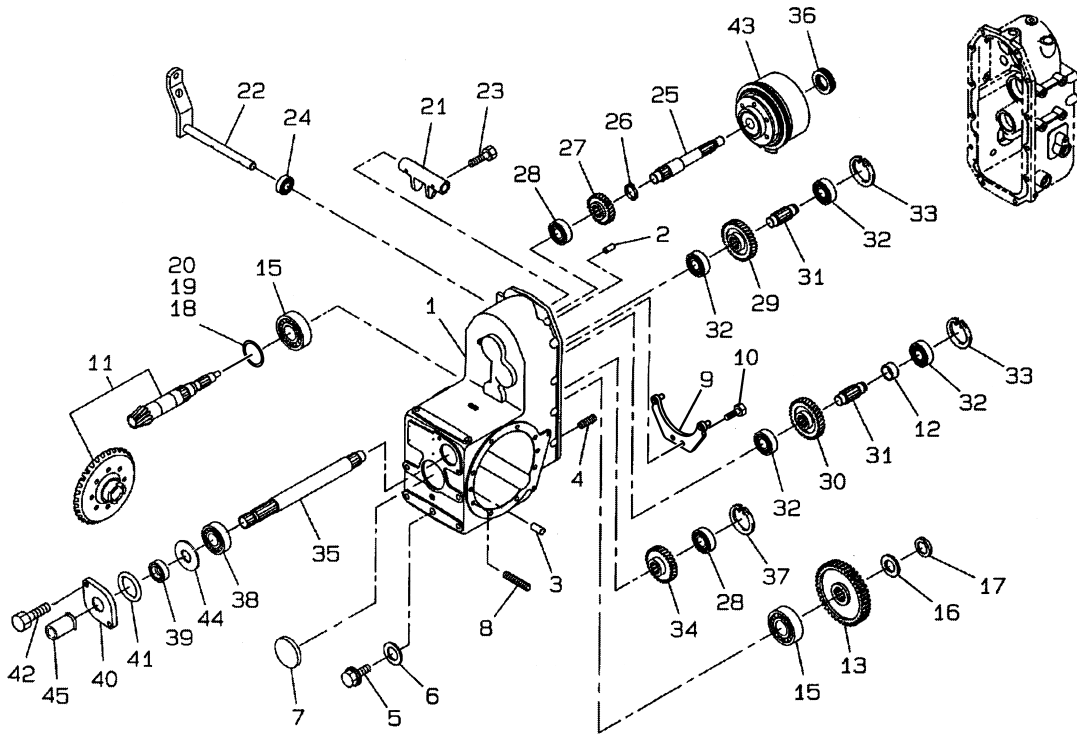
見出番号 Key No	部品番号 Parts No	部品名称 Parts Name	台当個数 Q'ty				互換性 R/P	適応号機 Application	型寸 Description	備考 Remarks
			ALL							
1	324312960	ROD	シフトロッド	1						
2	324412390	SHIFT, FORK	シフトフォーク	1						
3	036800010	RING, SNAP	スナップリング	2						
4	052100100	O-RING	Oリング	1						
5	398210280	SPRING	スプリング	1						
6	048100010	BALL	スチールボール	1						
7	324202700	ARM	シフトアーム	1						
8	399564790	PLATE	プレート	1						
9	011510812	BOLT, M8 x 12	ボルト	1						
10	324412290	SHIFT, FORK	シフトフォーク	1						
11	399612150	PIN	ピン	2						
12	010709043	BOLT : M6COATING	ボルト : M6コーティング	2						
13	320210370	SHAFT	シャフト : 4WD	1						
14	050203115	SEAL	オイルシール	2						
15	324106720	LEVER, Shift	チェンジレバー : フク シタ	1						
16	030300632	PIN	スプリングピン	1						
17	324106610	LEVER, Shift	チェンジレバー : 4WD	1						
18	030300628	PIN	スプリングピン	1						
19	324106620	LEVER	レバー : 4WD	1						
20	398511310	BUSHING, DRIVE	ブッシュ	2						
21	036100015	RING, SNAP, Ext, M15	スナップリング	1						
22	398214450	SPRING	スプリング : スピードロック	1						
23	030300850	PIN, LOCK, M8 x 50, Slotted	スプリングピン	1						

FIG.207 トランスミッション、ドライブピニオン
TRANSMISSION, DRIVE PINION



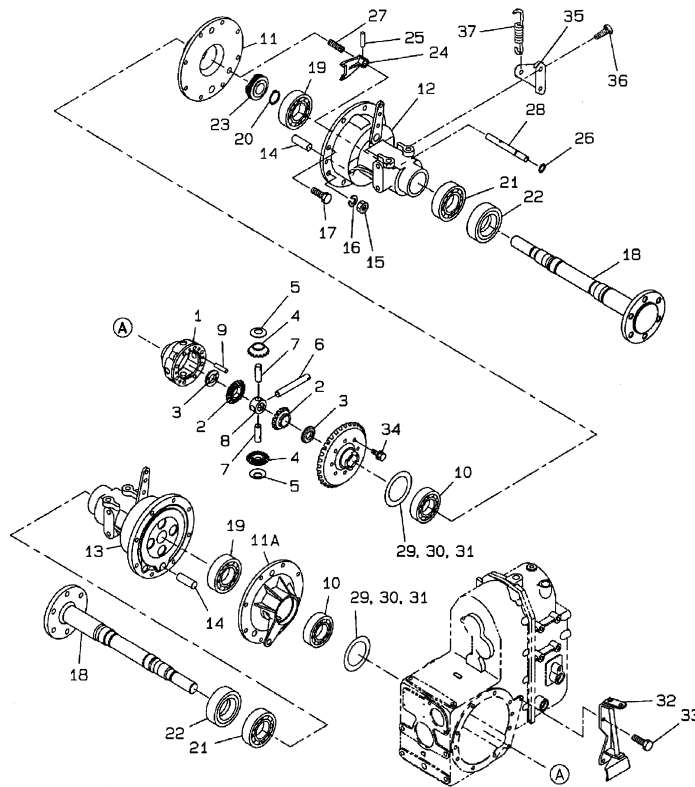
見出番号 Key No	部品番号 Parts No	部品名称 Parts Name		台当個数 Qty				互換性 RP	適応号機 Application	型 寸 Description	備 考 Remarks
				ALL							
1	322119060	MISSION CASE	ミッションケース	1							
2	030500820	PIN	ノックピン	2							
3	030501032	PIN	ノックピン	4							
4	012111025	BOLT	スタッドボルト	2							
5	064600016	PLUG	ツバツキプラグ : M16	1							
6	025100016	WASHER	シールワツシャ	1							
7	322140270	COVER	シールカバー	1							
8	012111040	SCREW, Stud, M10 x 40	スタッドボルト	2							
9	320120500	PLATE	プレート	1							
10	011511025	BOLT, M10 x 25	ボルト	2							
11	322051500	DRIVE PINION ASSY	ドライブピニオン ASSY	1							
12	399233780	SPACER	スペーサ	1							
13	322325750	GEAR	コティギヤ A	1							
15	042532206	BEARING ASSY	テーパローラベアリング	2							
16	026100024	WASHER, M24	ワツシャ	1							
17	020109079	NUT	ナツト : M24X1.5	1							
18	199280630	SHIM : 0.1T	シム : 0.1T	1							
19	199280640	SHIM : 0.2T	シム : 0.2T	1							
20	199280650	SHIM : 0.5T	シム : 0.5T	1							
21	320260200	FORK	クラツチフオーク	1							
22	320201200	SHAFT	クラツチシャフト : PTO	1							
23	010709043	BOLT	ボルト : M6コーティング	2							
24	050203115	SEAL	オイルシール	1							
25	322514580	DRIVE SHAFT	ドライブシャフト	1							
26	036100025	RING, SNAP, M25, Ext	スナツプリング	1							
27	322325760	GEAR	コティギヤ A	1							
28	040106304	BEARING, BALL	ボールベアリング	2							
29	322327130	FIXING GEAR A	コティギヤ A : PTO	1							
30	322327150	FIXING GEAR A	コティギヤ A : PTO	1							
31	322531621	COUNTER SHAFT	カウンターシャフト	2							
32	040106204	BEARING, BALL	ボールベアリング	4							
33	036500047	RING, SNAP, M47	スナツプリング	1							
34	322327140	FIXING GEAR A	コティギヤ A	1							
35	322590820	SHAFT, PTO	PTO シャフト	1							
36	398566470	BEARING ASSY	スラストベアリング	1							

FIG.207 トランスミッション、ドライブピニオン
TRANSMISSION, DRIVE PINION



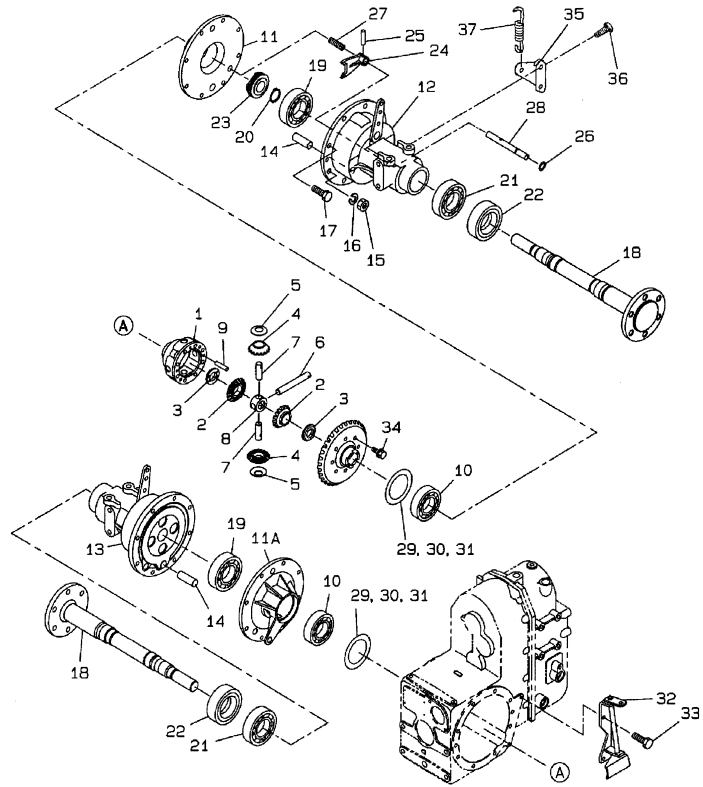
見出番号 Key No	部品番号 Parts No	部品名称 Parts Name		台当個数 Q'ty				互換性 R/P	適応号機 Application	型寸 Description	備考 Remarks
				ALL							
37	036500052	RING, SNAP, 2.062"	スナツプリング	1							
38	040106205	BEARING, BALL	ボールベアリング	1							
39	050201325	SEAL	オイルシール	1							
40	322141990	COVER	シールカバー	1							
41	052300600	O-RING	Oリング	1							
42	011510820	BOLT, M8 x 1.25 x 20	ボルト	2							
43	320040924	CLUTCH ASSY: PTO Refer to Fig. 08.03 for components.	クラツチ ASSY : PTO	1							
44	199280580	SHIM 0.2T	シム : T0.2	AR							
44	199280590	SHIM 0.5T	シム : T0.5	AR							
45	398115500	COVER, CAP	カバー : PTO	1							

FIG.208 デフ、フロントアクスル
DIFFERENTIAL, FRONT AXLE



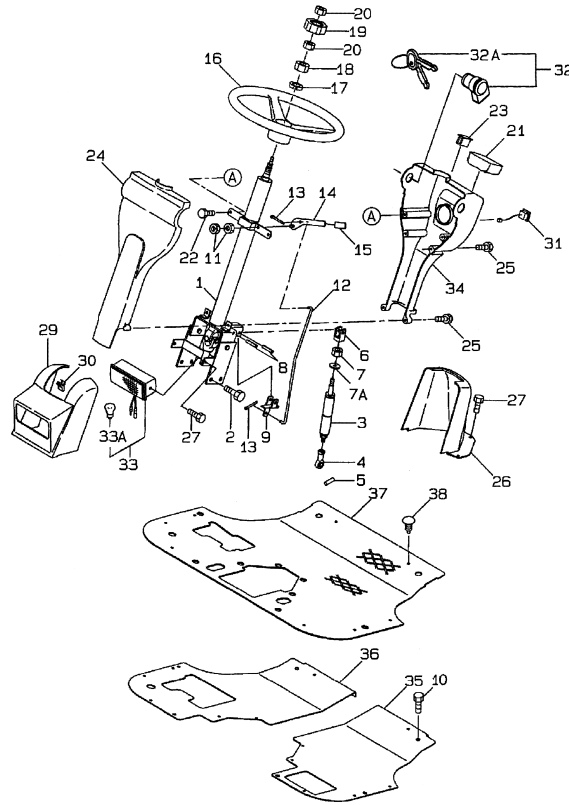
見出番号 Key No	部品番号 Parts No	部品名称 Parts Name		台当個数 Qty				互換性 R/P	適応号機 Application	型 寸 Description	備 考 Remarks
				ALL							
1	326110593	HOUSING	デフケース	1							
2	326140030	GEAR	デフギヤ	2							
3	399261250	WASHER, THRUST	スラストワツシヤ	2							
4	326160030	PINION, DRIVE	デフピニオン	4							
5	399260130	WASHER, THRUST	スラストワツシヤ	4							
6	326130472	SHAFT	ピニオンシャフト	1							
7	326130343	SHAFT	ピニオンシャフト	2							
8	326170060	JOINT, UNIVERSAL	ピニオンシャフトコマ	1							
9	030500625	PIN, SPLIT (COTTER)	ノツクピン	3							
10	040106010	BEARING, BALL	ボールベアリング	2							
11A	326220420	SUPPORT, Bearing, L	デフウケ : L	1							
11	326220430	SUPPORT, Bearing, R	デフウケ : R	1							
12	*	BRAKE ASSY	ブレーキ ASSY : R	1							
13	*	BRAKE ASSY	ブレーキ ASSY : L	1							
14	328260170	PIN	アンカーピン	2							
15	021010010	NUT, M10 x 1.25	ナツト	4							
16	027100010	WASHER, LOCK, M10	スプリングワツシヤ	4							
17	011511040	BOLT, M10 x 40	ボルト	12							
18	326301770	WHEEL SHAFT	ホイール シャフト	2							
19	040106208	BEARING, BALL	ボールベアリング	2							
20	036100040	RING, SNAP, Ring, Snap, Ext, M40	スナツプリング	2							
21	040106008	BEARING ASSY	ボールベアリング	2							
22	050609047	SEAL, OIL	オイルシール : QLNY45	2							
23	326610181	CLUTCH	デフロツククラツチ	1							
24	326570400	FORK	デフロツクフォーク	1							
25	030300628	PIN	スプリングピン	1							
26	052100110	O-RING	Oリング	1							
27	498211470	SPRING	スプリング	1							
28	326530330	SHAFT	デフロツクシャフト	1							
29	199280770	SHIM, Shim, .5 or 0.020"	シム : 0.5T	1							
30	199280760	SHIM, Shim, .2 or 0.008"	シム : 0.2T	1							
31	199280750	SHIM	シム : 0.1T	1							
32	326550210	LEVER	デフロツクレバー	1							
33	010800816	BOLT, M8 x 16	ボルト	2							
34	010111030	BOLT, Hex, M10 x 30, 8.8, Full Thd	ボルト	8							

デフ、フロントアクスル
 FIG.208 DIFFERENTIAL, FRONT AXLE



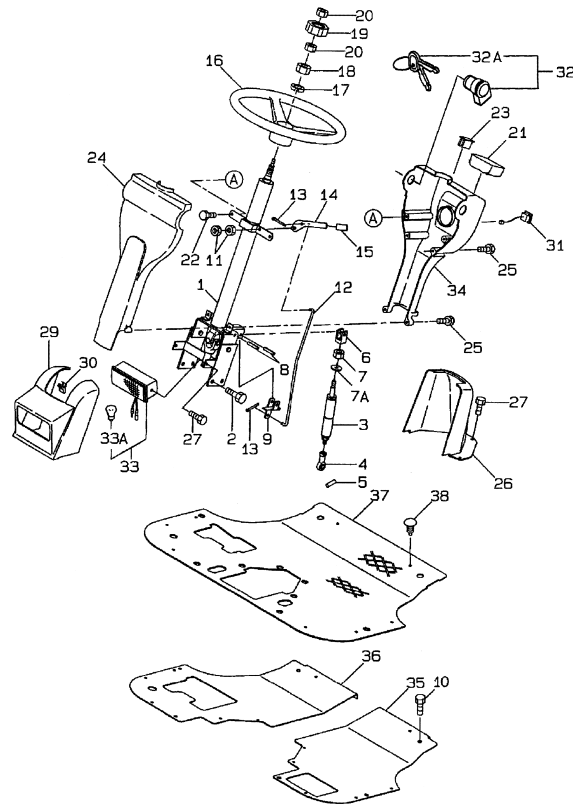
見出番号 Key No	部品番号 Parts No	部品名称 Parts Name	台当個数 Q'ty				互換性 R/P	適応号機 Application	型寸 Description	備考 Remarks
			ALL							
35	328360440	BRACKET, Bracket	ブラケット: プレーキスプリング	2						
36	011511220	BOLT, M12 x 20	ボルト	4						
37	398214590	SPRING	スプリング	2						

FIG.209 ステアリング STEERING COLUMN & OPERATOR'S DECK



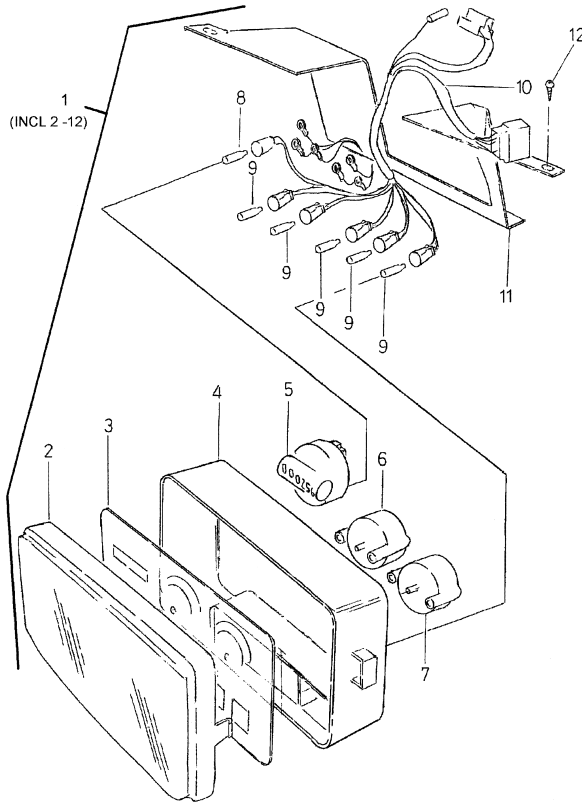
見出番号 Key No	部品番号 Parts No	部品名称 Parts Name		台当個数 Qty				互換性 R/P	適応号機 Application	型寸 Description	備考 Remarks
				ALL							
1	334040401	HANDLE, Pipe	パイプハンドル ASSY MC	1							
2	011511020	BOLT, M10 x 20	ボルト	4							
3	378910250	DAMPER	ガススプリング	1							
4	334801330	END ASSY, TRACK ROD	ロッドエンド	1							
5	030509021	PIN, 45mm, original pin was 32mm	ノックピン	1							
6	324120990	BRACKET	チルトボス	1							
7	020900010	NUT, M10, CI 8	ナット	1							
7A	026109023	WASHER	ワツシヤ	1							
8	030300840	PIN, ROLL	スプリングピン	2							
9	399581330	LEVER	チルトレバー：シタ	1							
10	010800816	BOLT, M8 x 16	ボルト	6							
11	020100006	NUT, M6, CI 10	ナット	2							
12	358511240	ROD	ロッド：チルト	1							
13	030102020	PIN, SPLIT (COTTER)	スプリットピン	2							
14	399581320	LEVER	レバー：チルト	1							
15	398181300	HANDLE GRIP	グリップ	1							
16	334310210	STEERING WHEEL	ステアリングホイール	1							
17	027100014	WASHER, LOCK, 9/16"	スプリングワツシヤ	1							
18	020800014	NUT	ナット	1							
19	334320171	CAP	ハンドルキャップ：MC	1							
20	020109125	NUT	ナット：M8-L.H	1							
21	*	Instrument Panel	インパネ	1							
22	010800612	BOLT, M6 x 12	ボルト	2							
23	385202100	SWITCH ASSY	スイッチ ASSY; クルーズコントロール	1							
24	350711570	DASHBOARD	ダッシュボード：マエ	1							
25	011109012	SCREW	ボルト	4							
26	350320390	CONSOLE, Lower Cover	ロアカバー：ウシロ	1							
27	010800616	BOLT, M6 x 16	ボルト	6							
29	350320400	CONSOLE, Light Mask	ライトマスク	1							
30	398340460	CLIP	クリップ	2							
31	385201810	SWITCH, LIGHTS	スイッチ ASSY	1							
32	385202110	SWITCH, IGNITION	スイッチ ASSY：スタータ	1							
32A	385210280	KEY, LOCK, Unbranded	キー ASSY	1							
33	385101910	LAMP, FRONT	ランプ ASSY	1							
33A	385120700	BULB, 23W	バルブ：23W	1							

FIG.209 ステアリング STEERING COLUMN & OPERATOR'S DECK



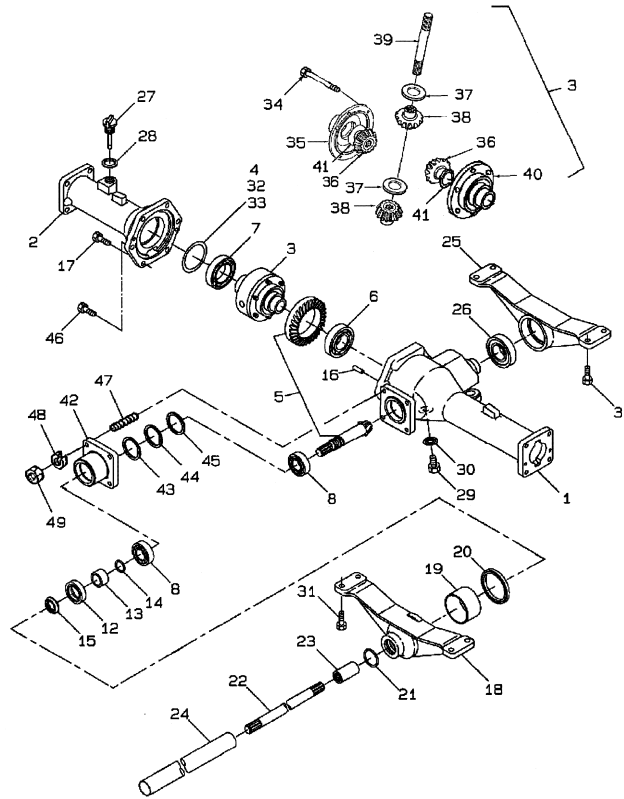
見出番号 Key No	部品番号 Parts No	部品名称 Parts Name		台当個数 Q'ty				互換性 R/P	適応号機 Application	型寸 Description	備考 Remarks
				ALL							
34	350711580	DASHBOARD	ダッシュボード：ウシロ	1							
35	355605070	STEP, L	ステップ	1							
36	355605150	STEP, R	ステップ：R	1							
37	398120961	MAT	フロアマット	1							
38	398340240	CLIP	クリップ	10							

メータ
 FIG.209A INSTRUMENT PANEL



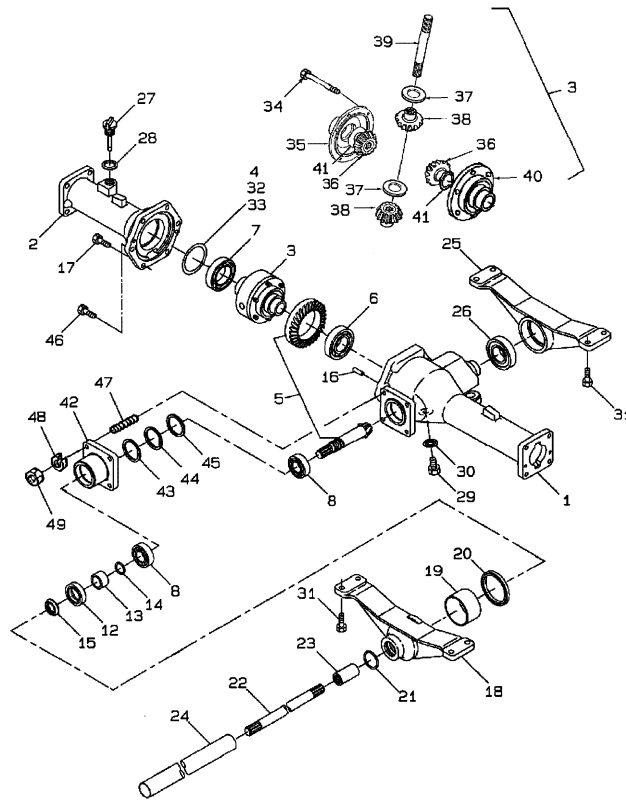
見出番号 Key No	部品番号 Parts No	部品名称 Parts Name		台当個数 Qty				互換性 R/P	適応号機 Application	型 寸 Description	備 考 Remarks
				ALL							
1	385040990	INSTRUMENT CLUSTER, Instrument Cluster	メータ ASSY: MC	1							
2	385470300	COVER	サービスパーツ: アクリルカバー	1							
3	*	Gauge Plate	プレート	1							
4	*	Body	ボディ	1							
5	*	Meter Assy, Hour	メーター	1							
6	*	Meter Assy, Temperature	メーター	1							
7	*	Meter Assy, Fuel	メーター	1							
8	385470302	BULB, 12V, 2W	サービスパーツ: バルブ 2W	1							
9	385470301	BULB, 12V, 3W	サービスパーツ: バルブ 3W	5							
10	*	Wire Harness	ワイヤーハーネス	1							
11	*	Plate, Support	プレート	1							
12	015600412	SCREW, M4 x 12	スクリュ	8							

FIG.211 リヤアクスル、デフ & ハウジング
 REAR AXLE, DIFFERENTIAL & HOUSING



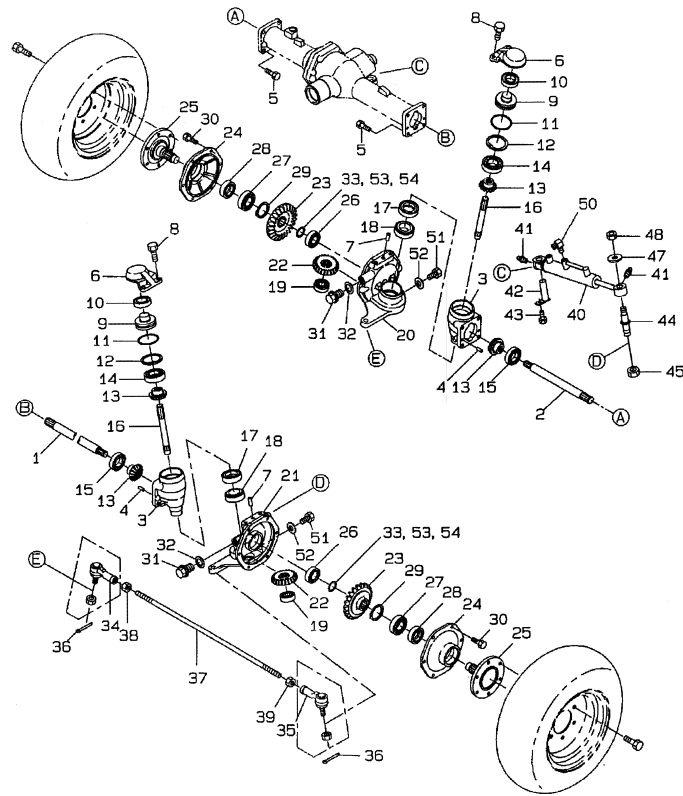
見出番号 Key No	部品番号 Parts No	部品名称 Parts Name		台当個数 Q'ty				互換性 R/P	適応号機 Application	型寸 Description	備考 Remarks
				ALL							
1	326345230	CASE	ホイールシャフトケース：LH MC	1							
2	326345250	CASE	ホイールシャフトケース：RH MC	1							
3	326010410	DIFFERENTIAL, Includes: Ref. 34-41	デフ ASSY：リア MC	1							
4	199280720	SHIM	シム	1							
5	322051270	PINION, DRIVE	ドライブピニオン ASSY:MC	1							
6	040106207	BEARING ASSY	ボールベアリング	1							
7	040106009	BEARING, BALL	ボールベアリング	1							
8	042530205	BEARING ASSY	テーパローラベアリング	2							
12	050202332	SEAL	オイルシール	1							
13	399232470	COLLAR	カラー	1							
14	052100210	O-RING	Oリング	1							
15	399370740	NUT	ナット :ジクタン	1							
16	030500820	PIN	ノックピン	2							
17	011511030	BOLT, M10 x 30	ボルト	6							
18	322262860	HOUSING, BEARING	ベアリングホルダ：マエ	1							
19	398510350	RING	ブツシュ： 65X40	1							
20	050301165	SEAL	オイルシール	1							
21	052100210	O-RING	Oリング	1							
22	322513660	SHAFT DRIVEN	ドライブシャフト	1							
23	322610140	COUPLING	セツシュ	2							
24	320171630	TUBE, RIGID	アブラドメカン	1							
25	322262850	HOLDER	ベアリングホルダ：ウシロ	1							
26	040116207	BEARING ASSY	ボールベアリング	1							
27	398400430	DIPSTICK	オイルゲージ	1							
28	025100020	WASHER	シールワツシヤ	1							
29	010401212	BOLT, M12 x 12	ボルト	3							
30	025100012	WASHER	シールワツシヤ	3							
31	011511030	BOLT, M10 x 30	ボルト	8							
32	199280740	SHIM, 0.5	シム	1							
33	199280730	SHIM, 0.2	シム	1							
34	010700855	BOLT, M8 x 55	ボルト	6							
35	326110880	HOUSING, Differential	デフゲージ：ホンタイ	1							
36	326140211	GEAR	デフギヤ	2							
37	399261070	WASHER, THRUST	スラストワツシヤ	2							
38	326160060	PINION, DRIVE	デフピニオン	2							

FIG.211 リヤアクスル、デフ&ハウジング
 REAR AXLE, DIFFERENTIAL & HOUSING



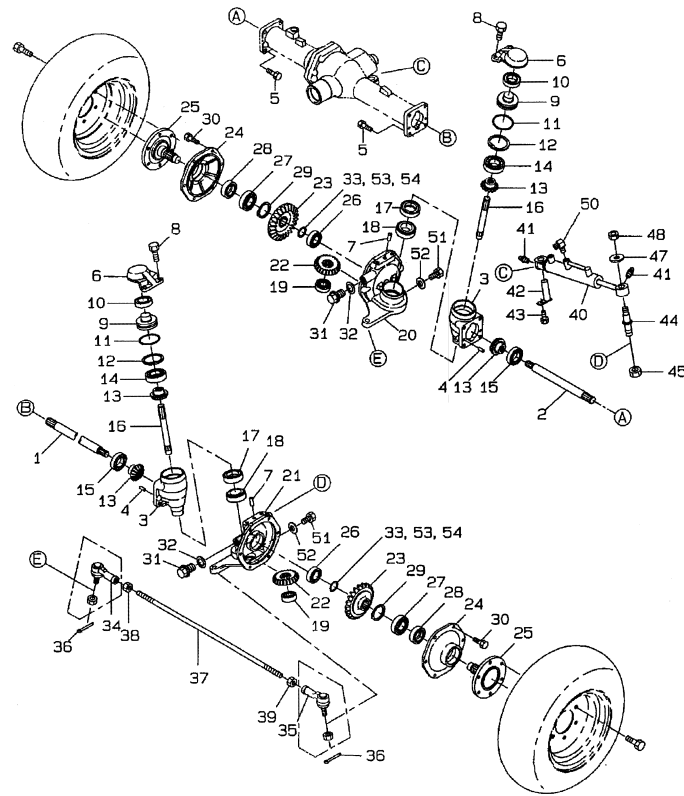
見出番号 Key No	部品番号 Parts No	部品名称 Parts Name		台当個数 Qty				互換性 R/P	適応号機 Application	型寸 Description	備考 Remarks
				ALL							
39	326130530	SHAFT, Pinion	ピニオンシャフト	1							
40	326111090	COVER, Differential Gauge	デフケージ:フタ MC	1							
41	399261080	WASHER, THRUST	スラストワツシヤ	2							
42	322263130	HOUSING, BEARING	ベアリングホルダ:リヤ MC	1							
43	199280560	SHIM, 0.1T	シム:0.1	AR							
44	199280580	SHIM, 0.2T	シム:T0.2	AR							
45	199280590	SHIM, 0.5T	シム:T0.5	AR							
46	011511050	BOLT, M10 x 50	ボルト	1							
47	012111020	BOLT, M10 x 20	スタッドボルト	4							
48	027100010	WASHER, LOCK, M10	スプリングワツシヤ	4							
49	021010010	NUT, M10	ナット	4							

FIG.212 リヤアクスル、ホイールシャフト
REAR AXLE, WHEEL SHAFT



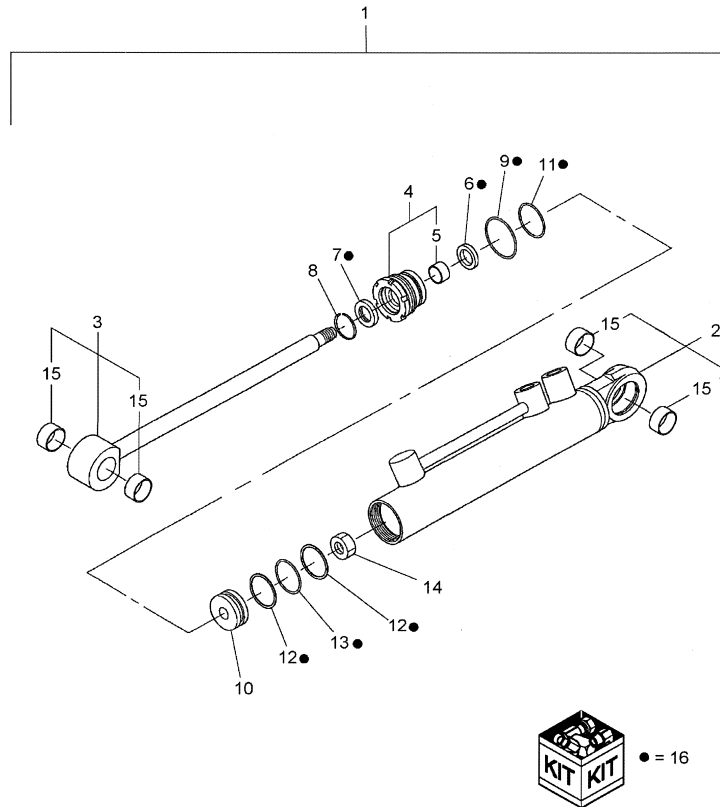
見出番号 Key No	部品番号 Parts No	部品名称 Parts Name	台当個数 Q'ty				互換性 R/P	適応号機 Application	型 寸 Description	備 考 Remarks
			ALL							
1	326211660	SHAFT, L 16.44" Long	デフシャフト:L MC リヤ	1						
2	326211670	SHAFT, R 11.37" Long	デフシャフト:R MC リヤ	1						
3	322117431	CASING	ミッションケース:アイドラ MC	2						
4	030500820	PIN	ノックピン	4						
5	011511030	BOLT, M10 x 30	ボルト	10						
6	334525090	ARM	アーム:キングピン	2						
7	030501025	PIN	ノックピン	2						
8	011511025	BOLT, M10 x 25	ボルト	4						
9	330311370	PIN	キングピン	2						
10	040146006	BEARING, BALL	ボールベアリング	2						
11	052300650	O-RING	Oリング	2						
12	036500065	RING, SNAP	スナツプリング	2						
13	326240600	GEAR	ベベルギヤ:アイドラ	4						
14	040109034	BEARING ASSY	ボールベアリング	2						
15	040109065	BEARING, BALL	ボールベアリング	2						
16	322513491	SHAFT DRIVEN, 162mm	ドライブシャフト	2						
17	050609045	OIL SEAL	オイルシール :QLNY40	2						
18	042532007	BEARING ASSY, Taper Roller	テーパローラベアリング	2						
19	040106303	BEARING, BALL	ボールベアリング	2						
20	322117451	CASING, L	ミッションケース:ファイナル LMC	1						
21	322117471	CASING, R	ミッションケース:ファイナル RMC	1						
22	326240690	GEAR, Final Pinion	ファイナル ピニオン MC	2						
23	326370840	GEAR, Final	ファイナルギヤ MC	2						
24	322213490	HUB, Wheel	ケースカバー:ファイナル	2						
25	326312381	SHAFT, Wheel	ホイール シャフト	2						
26	040306205	BEARING, BALL	ボールベアリング	2						
27	040306206	BEARING ASSY	ボールベアリング	2						
28	050609043	OIL SEAL	オイルシール :QLNY35	2						
29	036100030	RING, SNAP, M30, Ext	スナツプリング	2						
30	011510820	BOLT, M8 x 1.25 x 20	ボルト	12						
31	064600016	PLUG	ツバツキプラグ :M16	2						
32	025100016	WASHER	シールワツシヤ	2						
33	199280560	SHIM 0.1T	シム:0.1	1						
34	334801360	END ASSY, TRACK ROD, R	タイロッドエンド :R.H	1						
35	334801390	END ASSY, TRACK ROD, L	タイロッドエンド :L.H	1						

FIG.212 リヤアクスル、ホイールシャフト
 REAR AXLE, WHEEL SHAFT



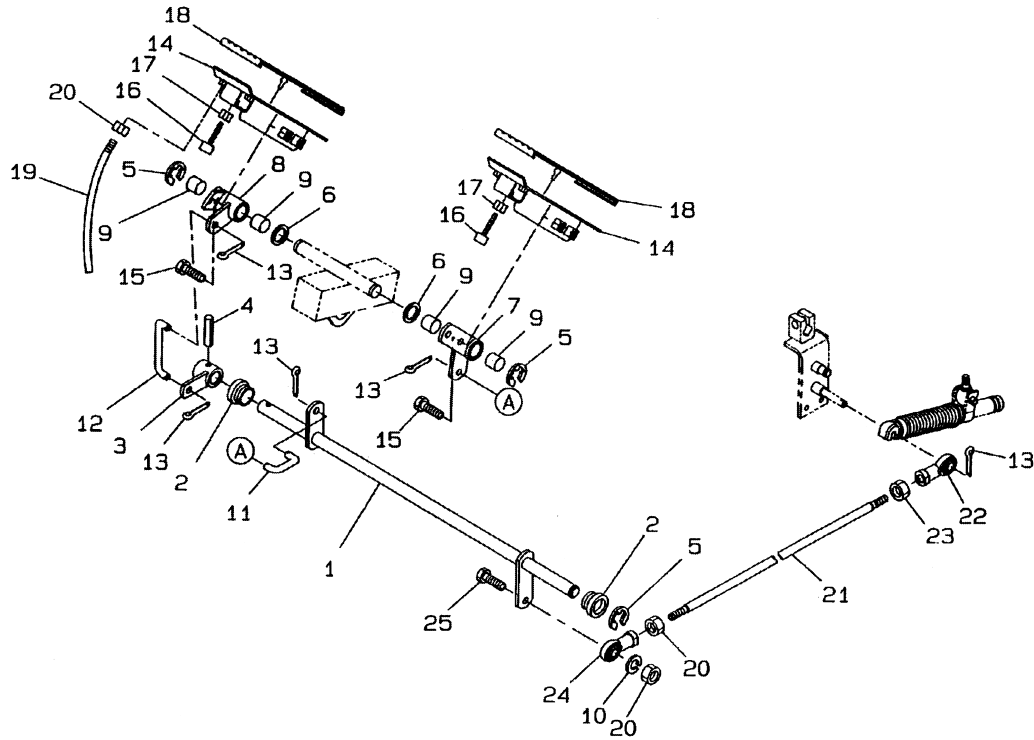
見出番号 Key No	部品番号 Parts No	部品名称 Parts Name	台当個数 Qty				互換性 R/P	適応号機 Application	型寸 Description	備考 Remarks
			ALL							
36	030103225	PIN, SPLIT (COTTER)	スプリットピン	2						
37	334712030	ROD	ロッド	1						
38	020800014	NUT	ナット	1						
39	020109029	NUT	ナット：M14 L.H	1						
40	344952382	CYLINDER	シリンダ ASSY MC パワステ	1						
40A	344960440	KIT, SEALS, Used with 344952381 Cylinder	シール KIT	1						
41	060620000	NIPPLE, LUBE	グリースニツプル	2						
42	399600110	PIN	ピン	1						
43	010800816	BOLT, Hex Flg, M8 x 16, 8.8	ボルト	1						
44	399612071	PIN	ピン	1						
45	022509001	NUT, M20 x 1.5	Uナット：M20X1.5ナイロン	1						
47	399210710	WASHER	スペーサ	1						
48	022409003	NUT, M16 x 1.5	Uナット：M16X1.5ナイロン	1						
50	340670280	ADAPTER	アダプタ：90エルボ	2						
51	010401212	BOLT, M12 x 12	ボルト	3						
52	025100012	WASHER	シールワツシャ	3						
53	199280590	SHIM, 0.5T	シム：T0.5	1						
54	199280580	SHIM, 0.2T	シム：T0.2	1						

FIG.212A ステアリングシリンダ
STEERING CYLINDER



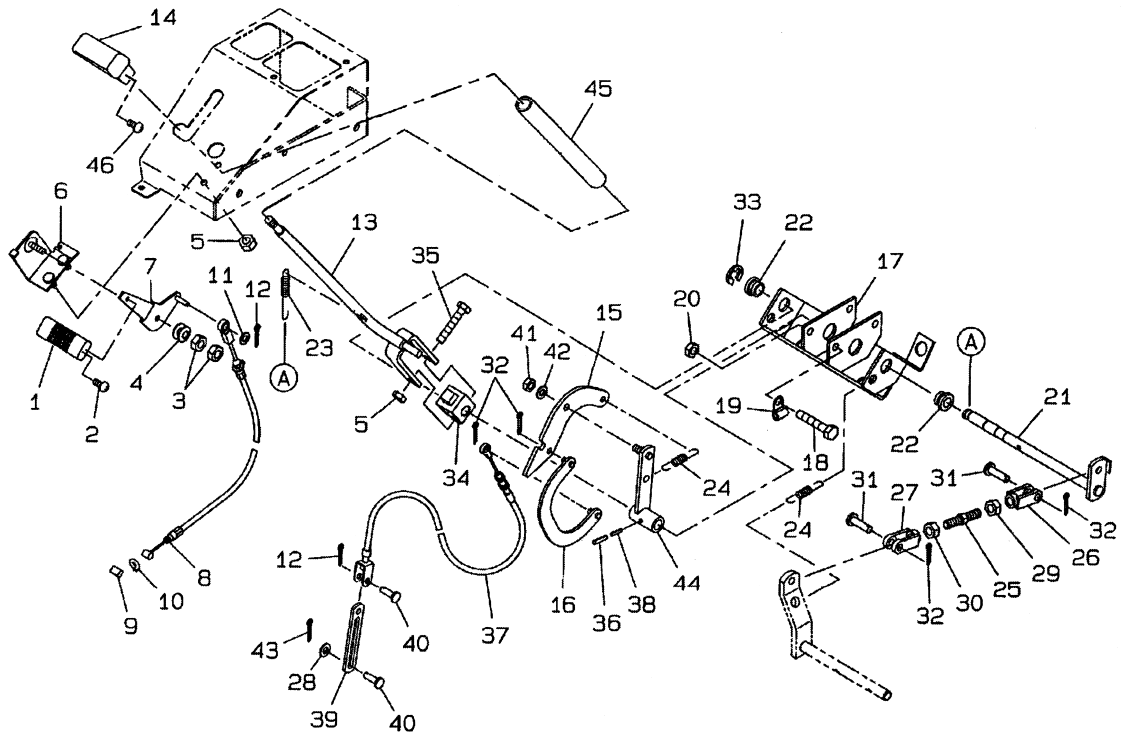
見出番号 Key No	部品番号 Parts No	部品名称 Parts Name		台当個数 Q'ty				互換性 R/P	適応号機 Application	型寸 Description	備考 Remarks
				ALL							
1	344952382	CYLINDER	シリンダ ASSY MC パステ	1							
2	*	Cylinder Tube	シリンダ	1							
3	*	Rod Kit, Piston	ピストンロッドキット	1							
4	344960452	KIT, Guide	ヘッド ASSY	1							
5	344960429	BUSHING	ブツシュ	4							
6	*	Packing, Rod	ロッド	1							
7	*	Seal, Dust	シール	1							
8	344960437	RING, SNAP	トメワ	1							
9	052400380	O-RING	Oリング	1							
10	*	Piston	ピストン	1							
11	052310300	BACK-UP RING	Oリング	1							
12	*	Ring, Backup	バックアップリング	2							
13	052110290	O-RING	Oリング: 1-B	1							
14	020910012	NUT, M12	ナット	1							
15	344960432	BUSHING	ブツシュ	4							
16	344960440	KIT, SEALS, Used With 344952382 Cylinder	シール KIT	1							

FIG.213 ペダル、HST
 PEDALS, HYDROSTATIC TRANSMISSION



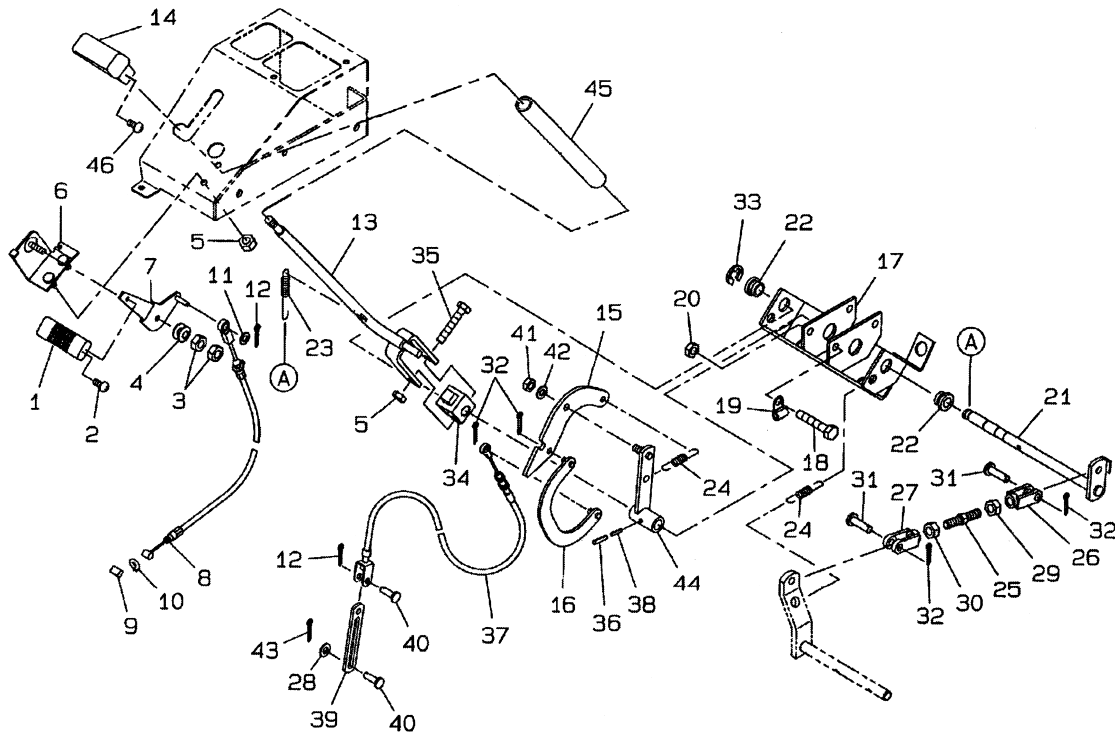
見出番号 Key No	部品番号 Parts No	部品名称 Parts Name	台当個数 Qty				互換性 RP	適応号機 Application	型寸 Description	備考 Remarks
			ALL							
1	358200930	PEDAL	ペダルシャフト：HST	1						
2	398511320	BUSHING	ブツシュ	2						
3	324106790	LEVER	アーム：HST	1						
4	030300625	PIN	スプリングピン	1						
5	036800012	RING, SNAP	スナップリング：E	3						
6	026100014	WASHER	ワツシヤ	2						
7	324106770	LEVER	レバー：HST/F	1						
8	324106780	LEVER	レバー：HST/R	1						
9	398511310	BUSHING, DRIVE	ブツシュ	4						
10	027100008	WASHER, LOCK, M8	スプリングワツシヤ	1						
11	358511250	ROD, Fwd.	ロツド：HST F	1						
12	358511230	ROD, Rev.	ロツド：HST	1						
13	030102020	PIN, SPLIT (COTTER)	スプリットピン	5						
14	358104780	PEDAL	ペダル：HST	2						
15	010800816	BOLT, M8 x 16	ボルト	4						
16	398111640	STOP, Pedal	ゴム	2						
17	020900008	NUT, M8	ナツト	2						
18	398117180	RING, RUBBER	ゴム：HST ペダル	2						
19	358511260	ROD	ロツド：R ペダル	1						
20	020900008	NUT, M8	ナツト	3						
21	358511220	ROD	ロツド	1						
22	334800420	END ASSY, TRACK ROD, L	タイロツトエンド：L	1						
23	020109125	NUT	ナツト：M8-L.H	1						
24	334800360	ROD, End	ロツドエンド	1						
25	010310830	BOLT, Hex, M8 x 30, 8.8	ボルト	1						

FIG.214 コントロール、アクセル&チェンジレバー
CONTROLS, ACCELERATOR & CHANGE LEVER



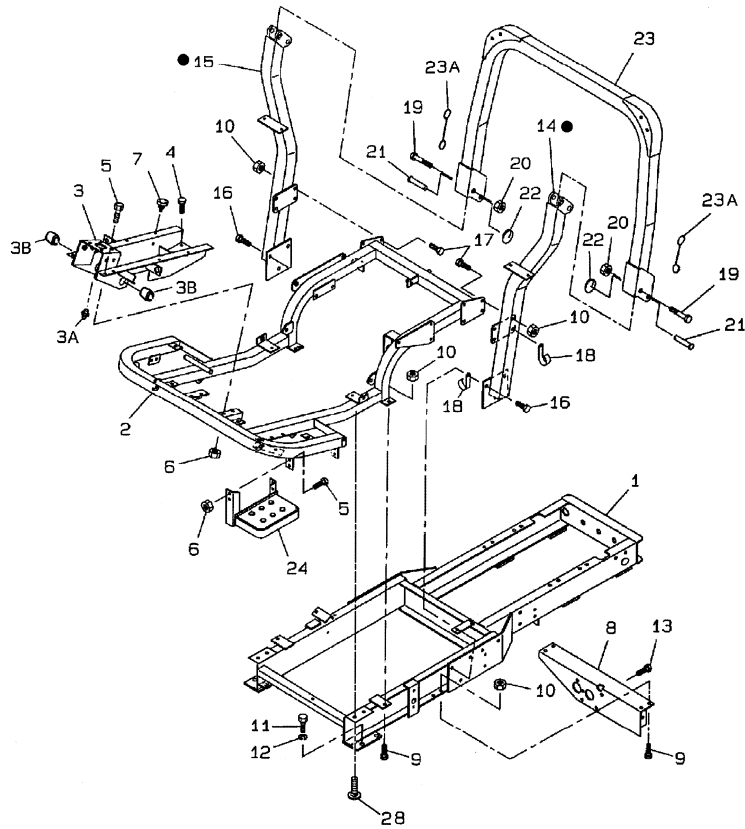
見出番号 Key No	部品番号 Parts No	部品名称 Parts Name		台当個数 Q'ty				互換性 R/P	適応号機 Application	型寸 Description	備考 Remarks
				ALL							
1	398180921	HANDLE GRIP	グリップ：アクセル	1							
2	015140512	SCREW	スクリュー	1							
3	020100008	NUT, M8, CI 8	ナット	2							
4	398212210	SPRING	スプリング	1							
5	021500008	NUT	ナット	2							
6	312500502	BRACKET	ブラケット：アクセル	1							
7	312100931	LEVER	アクセルレバー	1							
8	312070670	WIRE	ワイヤ ASSY：アクセル	1							
9	398114451	BUSHING, RUBBER	ゴム：D	1							
10	036800004	RING, SNAP	スナップリング	2							
11	026100006	WASHER, M6	ワッシャ	1							
12	030102025	PIN, SPLIT (COTTER)	スプリットピン	2							
13	324108031	CHANGE LEVER	チェンジレバー：PTO	1							
14	398182120	GRIP	グリップ：4WD	1							
15	324541301	PLATE	シフトプレート：カム	1							
16	324501270	GUIDE	シフトガイド	1							
17	324501280	GUIDE	シフトガイド：レバーササエ	1							
18	010311075	BOLT, Hex, M10 x 75, 8.8	ボルト	2							
19	399113650	CLAMP	クランプ	1							
20	020310010	NUT	ナット	2							
21	320201131	SHAFT	シャフト：PTO クラッチ	1							
22	398511320	BUSHING	ブッシュ	2							
23	398214590	SPRING	スプリング	1							
24	498221100	SPRING	スプリング	2							
25	399410140	BOLT	スタットボルト	1							
26	358560180	JOINT, UNIVERSAL	フォークジョイント：L	1							
27	358560190	JOINT, UNIVERSAL	フォークジョイント：R	1							
29	020609805	NUT	ナット (ヒダリ)	1							
30	021000012	NUT, M12 x 1.5, CI 8, CL 8, M12 x 1.5	ナット	1							
31	031311030	PIN	ヒラアタマピン	2							
32	030103020	PIN, SPLIT (COTTER)	スプリットピン	4							
33	036800012	RING, SNAP	スナップリング：E	1							
34	324121000	STOP	ボス	1							
35	399431070	BOLT	ボルト	1							
36	030303528	PIN	スプリングピン	1							

FIG.214 コントロール、アクセル&チェンジレバー
 CONTROLS, ACCELERATOR & CHANGE LEVER



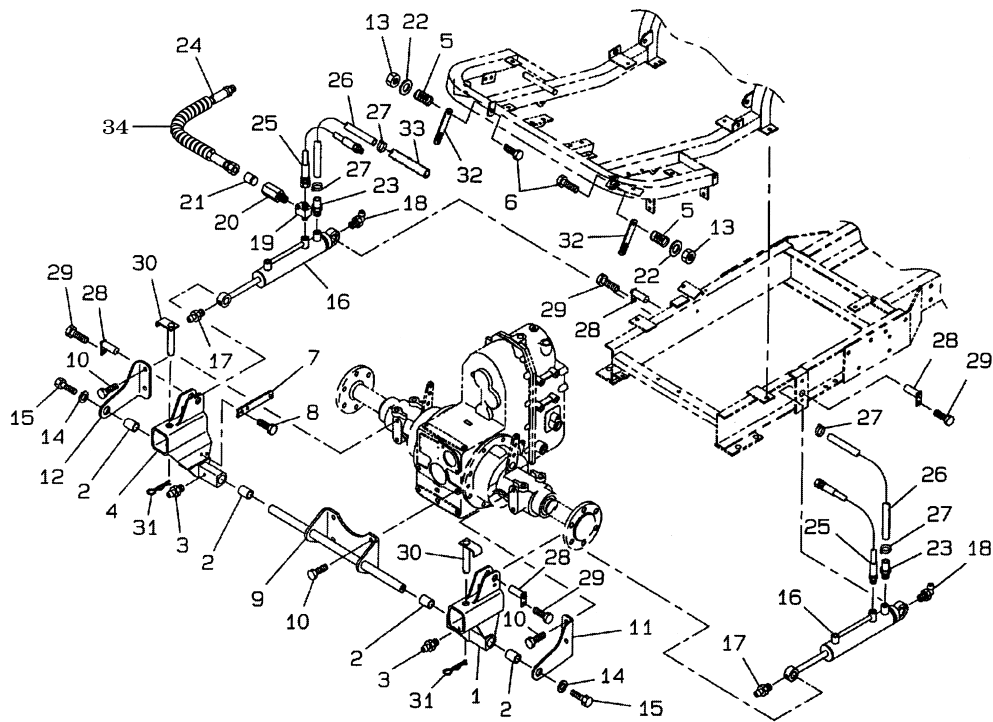
見出番号 Key No	部品番号 Parts No	部品名称 Parts Name	台当個数 Qty				互換性 R/P	適応号機 Application	型寸 Description	備考 Remarks
			ALL							
37	312700650	WIRE, RETAINING	ワイヤ ASSY : PTO	1						
38	030300628	PIN	スプリングピン	1						
39	399568730	PLATE	プレート : PTO ワイヤ	1						
40	031310820	PIN	ヒラアタマピン	2						
41	022300010	NUT	ナット	1						
42	399211890	WASHER, M10 x 21 x 2, Washer, M10	スペーサ	1						
43	030102015	PIN, SPLIT (COTTER)	スプリットピン	1						
44	324106800	LEVER	チェンジレバー : PTO	1						
45	068109052	TUBE, HYD	ビニルチューブ	1						
46	015140616	SCREW	スクリュ	1						

シャーシ&ロプス
 FIG.215 CHASSIS & ROPS



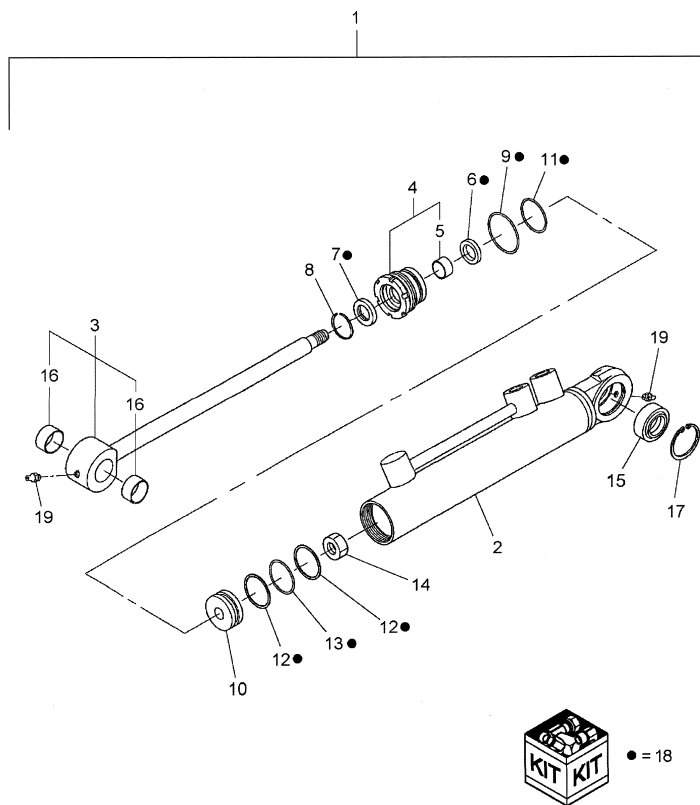
見出番号 Key No	部品番号 Parts No	部品名称 Parts Name	台当個数 Q'ty				互換性 R/P	適応号機 Application	型寸 Description	備考 Remarks
			ALL							
1	320552900	FRAME	フレーム：メイン	1						
2	320551671	FRAME, Front	フレーム：ウエ	1						
3	320551690	FRAME, Support	フレーム：マエ	1						
3A	060610000	NIPPLE, LUBE, M6 x .075	グリースニツプル	1						
3B	398510070	BUSHING	ブツシュ：25X30X25	2						
4	011510820	BOLT, M8 x 1.25 x 20	ボルト	2						
5	010310820	BOLT, Hex, M8 x 20, 8.8	ボルト	8						
6	021500008	NUT	ナット	8						
7	398110110	BUMPER, Rubber	ゴム	4						
8	320560771	BRACKET	フレーム：ミツシヨ MC	1						
9	010311020	BOLT, Hex, M10 x 20, 8.8, Full Thd	ボルト	6						
10	021500010	NUT	ナット	12						
11	010411425	BOLT, M14 x 25	ボルト	4						
12	027100014	WASHER, LOCK, 9/16"	スプリングワツシヤ	4						
13	011511020	BOLT, M10 x 20	ボルト	4						
14	378306890	FRAME, L, ROPS	ロプス：シタ L	1						
15	378306910	FRAME, R, ROPS	ロプス：シタ R	1						
16	011311225	BOLT, M12 x 25	ボルト	6						
17	010311025	SCREW, Cap, HH, CL 8.8, M10 x 1.5 x 25	ボルト	6						
18	399111970	CLAMP	クランプ	2						
19	010109502	BOLT, Hex, M16 x 90, 8.8	ボルト：M16X1.5	2						
20	022409003	NUT, M16 x 1.5	Uナット：M16X1.5ナイロン	2						
21	399611460	PIN	ピン	2						
22	398213410	SPRING	スプリング	2						
23	378306930	FRAME, ROPS	フレーム：ウエ MC	1						
23A	398230070	WIRE, ROPS	ワイヤ：ロプス	2						
24	355605290	STEP	ステツプ：ホジヨ	1						
28	011511020	BOLT, M10 x 20	ボルト	2						

リフトアーム
LIFT ARM



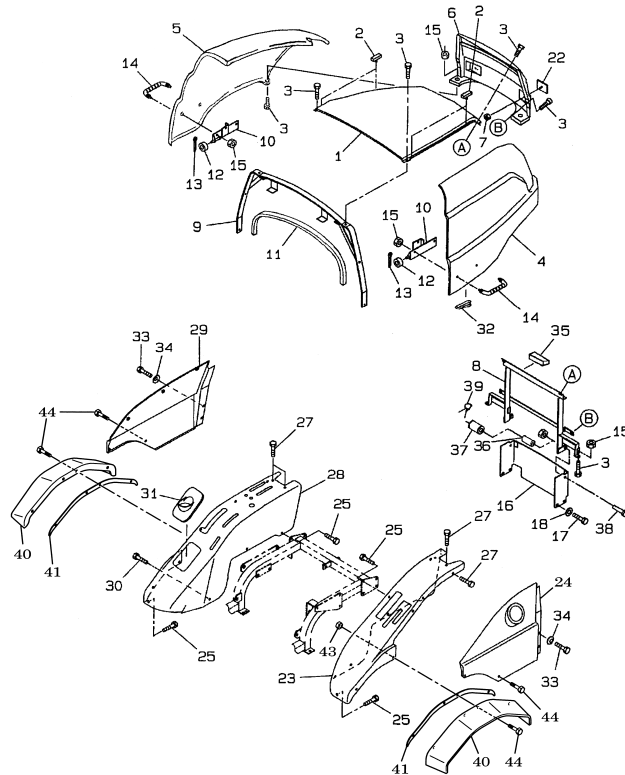
見出番号 Key No	部品番号 Parts No	部品名称 Parts Name		台当個数 Qty				互換性 R/P	適応号機 Application	型寸 Description	備考 Remarks
				ALL							
1	344111190	ARM, LIFT, L	リフトアーム：L	1							
2	398510300	BUSHING, DRIVE	ブツシュ	4							
3	060610000	NIPPLE, LUBE, M6 x .075	グリースニツプル	2							
4	344111210	ARM, LIFT, R	リフトアーム	1							
5	398212310	SPRING	スプリング	2							
6	010311040	BOLT, Hex, M10 x 40, 8.8, Full Thd	ボルト	2							
7	399568720	PLATE	プレート	1							
8	011510816	BOLT, M8 x 16	ボルト	2							
9	344902310	BRACKET	ブラケット：ロアリンクシャフト	1							
10	011511230	BOLT	ボルト	8							
11	370310590	BRACKET, L	ブラケット：L	1							
12	370310610	BRACKET, R	ブラケット：R	1							
13	022300010	NUT	ナット	2							
14	026109013	WASHER	ワツシヤ	2							
15	011511020	BOLT, M10 x 20	ボルト	2							
16	344952791	CYLINDER, LIFT	シリンダ ASSY：リフト	2							
17	060620000	NIPPLE, LUBE	グリースニツプル	2							
18	060640000	NIPPLE, LUBE, Zerk, Grease, 1920	グリースニツプル	2							
19	340673590	ADAPTER	アダプタ	1							
20	340672830	ADAPTER	アダプタ：リストリクシオン	1							
21	340170880	VALVE, HYDRAULIC	バルブ：リストリクシオン	1							
22	026100010	WASHER, M10	ワツシヤ	2							
23	340673820	ADAPTER	アダプタ：ホースニツプル	2							
24	340692350	HOSE, FLEXIBLE	オイルホース	1							
25	340690450	HOSE	オイルホース：L750	1							
26	340690240	HOSE	オイルホース	2							
27	067200150	CLIP	ホース クリツプ	4							
28	399600110	PIN	ピン	4							
29	011510812	BOLT, M8 x 12	ボルト	4							
30	370900760	PIN	ピン COMPL	2							
31	599730030	PIN	マツバピン	2							
32	370770130	LATCH	プレート：モアフツク	2							
33	385960550	TUBE	カバー：コルゲートチューブ	1							
34	385891128	SPIRAL TUBE	スパイラルチューブ	1							

FIG.216A リフトシリンダ
LIFT CYLINDER



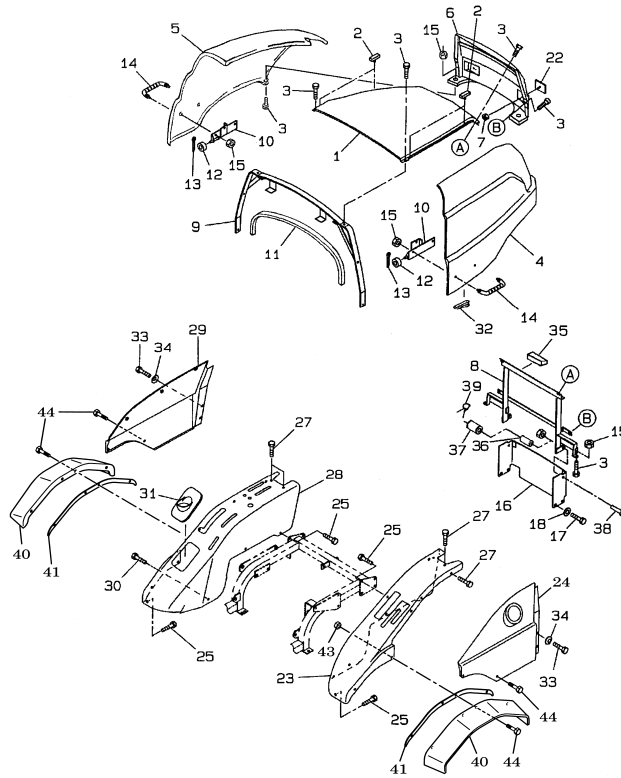
見出番号 Key No	部品番号 Parts No	部品名称 Parts Name	台当個数 Q'ty				互換性 R/P	適応号機 Application	型寸 Description	備考 Remarks
			ALL							
1	344952790	CYLINDER, LIFT	シリンダ ASSY: リフト	1						
2	*	Cylinder Tube	シリンダ	1						
3	*	Piston Rod Kit	ピストンロッド	1						
4	344960452	KIT, Cylinder Head	ヘッド ASSY	1						
5	344960429	BUSHING	ブツシュ	1						
6	*	Backing, Rod	ロッド	1						
7	*	Seal, Dust	シール	1						
8	344960437	RING, SNAP	トメワ	1						
9	052400380	O-RING, O-Ring	Oリング	1						
10	*	Piston	Oリング	1						
11	052310300	BACK-UP RING, O-Ring	Oリング	1						
12	*	Back Up Ring	バックアップリング	2						
13	052110290	O-RING	Oリング: 1-B	1						
14	020910012	NUT, M12	ナット	1						
15	344960436	BEARING	ブツシュ	1						
16	344960432	BUSHING	ブツシュ	2						
17	*	Ring, Snap	スナップリング	1						
18	344960370	KIT	シール KIT	1						
19	060620000	NIPPLE, LUBE, 45o, 1/8" NPT x 7/8" lg	グリースニツプル	2						

FIG.217 ボンネット、フェンダ
BONNET,FENDERS



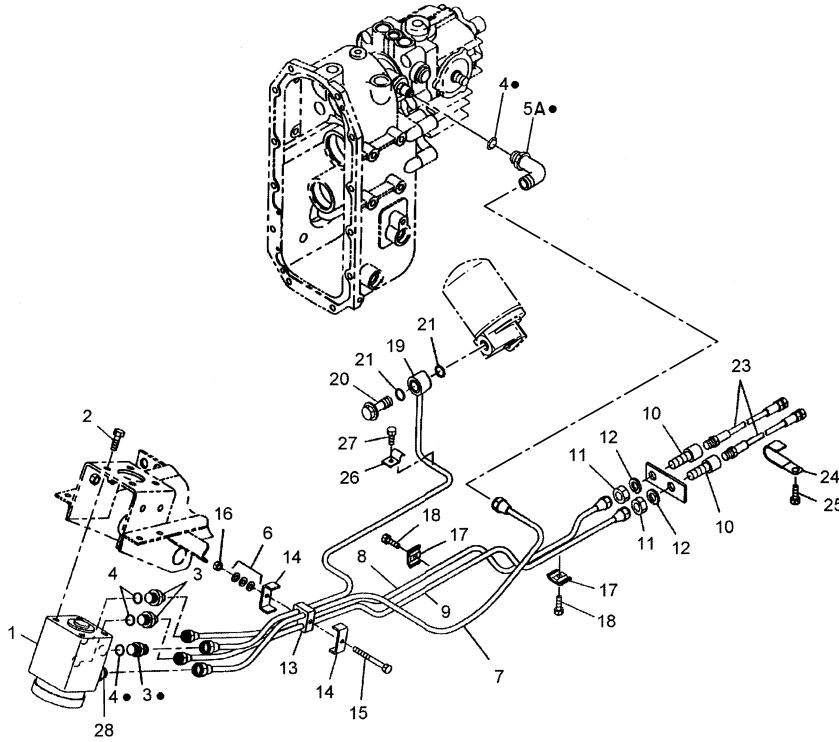
見出番号 Key No	部品番号 Parts No	部品名称 Parts Name		台当個数 Qty				互換性 R/P	適応号機 Application	型寸 Description	備考 Remarks
				ALL							
1	350111300	BONNET : MC ISM	ボンネット : MC ISM	1							
2	398121150	INSERT	ゴム	4							
3	010800820	BOLT, Hex Flg, M8 x 20, 8.8	ボルト	8							
4	378106940	SIDEGUARD : L MC HOOD	MC サイドガード L HOOD TR	1							
5	378106950	SIDEGUARD R MC HOOD	MC サイドガード R HOOD TR	1							
6	350103830	GRILLE	ボンネット : グリル	1							
7	023100008	NUT	ナット	2							
8	350502753	SUPPORT	ボンネットササエ	1							
9	350502770	SUPPORT	ボンネットササエ : マエ	1							
10	350502781	BRACKET	ボンネットササエ	2							
11	398131310	SEAL, FELT	ウレタンスポンジ	1							
12	398512160	BUSHING, DRIVE	ブツシユ	2							
13	030102516	PIN, SPLIT (COTTER)	スプリットピン	2							
14	398180671	HANDLE GRIP	グリップ	2							
15	023100008	NUT, M8 x 1.25	ナット	6							
16	350755992	COVER	フライホイールカバー	1							
17	011511020	BOLT, M10 x 20	ボルト	4							
18	026100010	WASHER, M10	ワッシャ	4							
22	385150200	REFLECTOR, LAMP	レフレクタ	2							
23	355105461	FENDER : L	フェンダ : L	1							
24	378106960	SIDE GUARD L TR	MC サイドガード L TR	1							
25	010800820	BOLT, Hex Flg, M8 x 20, 8.8	ボルト	3							
27	010809007	BOLT M8 x 14	フランジボルト : M8X14	10							
28	355105471	FENDER : R	フェンダ : R	1							
29	378106970	MC SIDE GUARD R TR	MC サイドガード R TR	1							
30	010800820	BOLT, Hex Flg, M8 x 20, 8.8	ボルト	4							
31	398120410	BOOT	ゴム : カツプホルダ	1							
32	398115430	WEATHERSTRIP, RUBBER	ゴム	1							
33	010109435	BOLT	ボルト : M8X10	4							
34	398211210	WASHER	スプリング : サラバネ-8	4							
35	398131210	SEAL, FELT	ウレタンスポンジ	1							
36	398121440	RUBBER SLEEVE	ゴム : ボウシン	2							
37	399235760	COLLAR	カラー : ボンネット	2							
38	031311045	PIN, M10 x 45	ヒラアタマピン	2							
39	031100010	PIN, Snap	スナツピン	2							

FIG.217 ボンネット、フェンダ
BONNET,FENDERS



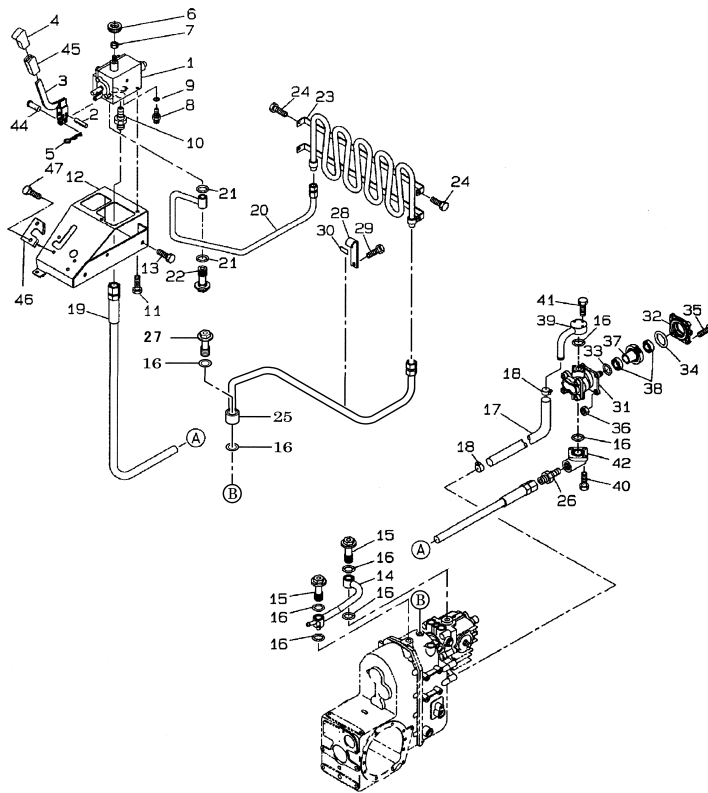
見出番号 Key No	部品番号 Parts No	部品名称 Parts Name		台当個数 Q'ty				互換性 R/P	適応号機 Application	型寸 Description	備考 Remarks
				ALL							
40	355111970	FENDER	フェンダ:オーバーフェンダ	2							
41	355171760	SET PLATE	フェンダセットプレート	2							
43	023100008	NUT, M8 x 1.25	ナット	4							
44	010800820	BOLT, Hex Flg, M8 x 20, 8.8	ボルト	6							

FIG.218 ステアリングケース、ユアツ
STEERING CASE, HYDRAULICS



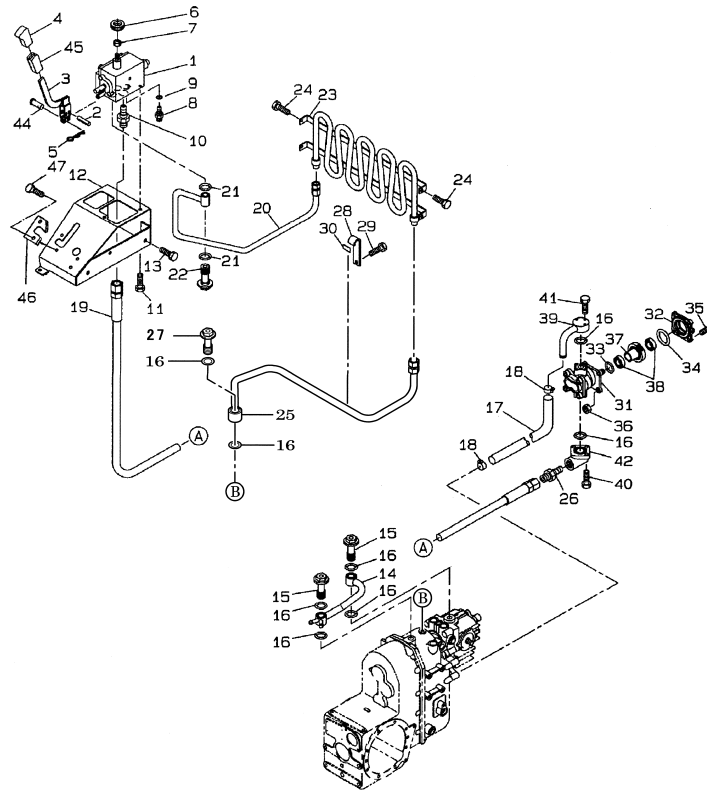
見出番号 Key No	部品番号 Parts No	部品名称 Parts Name		台当個数 Qty				互換性 R/P	適応号機 Application	型寸 Description	備考 Remarks
				ALL							
1	334011200	CASE, Pwr. Steering	ステアリングケース ASSY	1							
2	011611020	BOLT	ボルト	4							
3	340671220	ADAPTER, M14	アダプタ : PF3/8-M14	2							
4	052100140	O-RING	Oリング	4							
5A	340673870	ADAPTER	アダプタ G3/8エルボ	1							
6	026100006	WASHER, M6	ワツシヤ	3							
7	340707991	PIPE	オイルパイプ : P MC	1							
8	340708000	PIPE	オイルパイプ : L	1							
9	340708010	PIPE	オイルパイプ : R	1							
10	340671381	ADAPTER	アダプタ : PS	2							
11	020800014	NUT	ナツト	2							
12	027100014	WASHER, LOCK, 9/16"	スプリングワツシヤ	2							
13	398115630	CLAMP	ゴム	1							
14	399112130	CLAMP	クランプ	2							
15	010110650	BOLT, Hex, M6 x 50, 8.8	ボルト	1							
16	022400006	NUT	ナツト : U ナツト	1							
17	199106021	CLAMP	クランプ COMPL	2							
18	010800620	BOLT, M6 x 20	ボルト	2							
19	340708020	PIPE	オイルパイプ : T	1							
20	398480240	BOLT, BANJO, Eye Bolt, 3/8"	アイボルト : PF3/8	1							
21	052100200	O-RING	Oリング	2							
23	340692021	HOSE	オイルホース : L375	2							
24	399113650	CLAMP	クランプ	1							
25	011511020	BOLT, M10 x 20	ボルト	1							
26	399100630	CLAMP	クランプ	1							
27	011310620	BOLT, Hex, M6 x 20, 8.8	ボルト	1							
28	334293135	VALVE, Check	チエツクバルブ : コネクタ	1							

FIG.219 コントロールバルブ
CONTROL VALVE



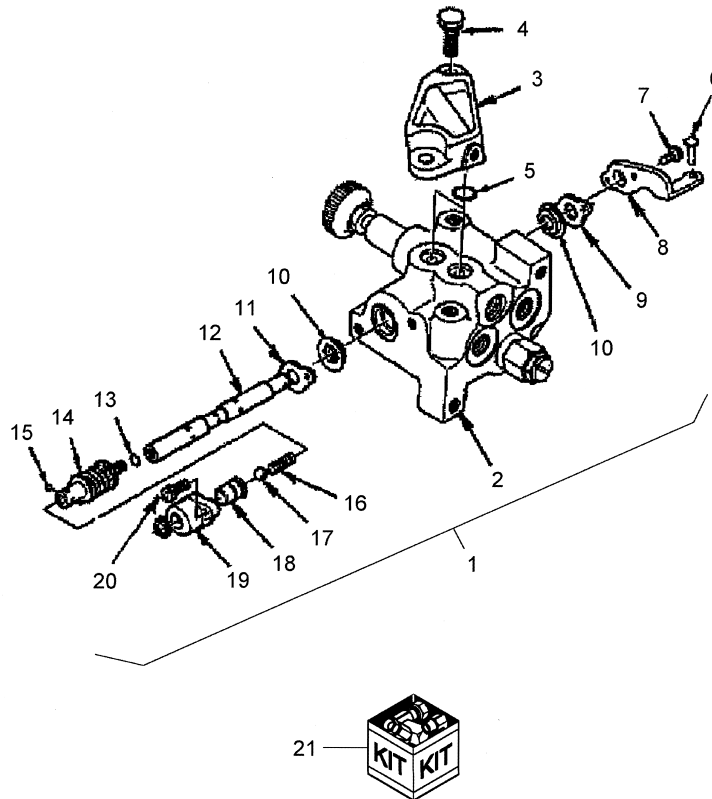
見出番号 Key No	部品番号 Parts No	部品名称 Parts Name	台当個数 Qty				互換性 R/P	適応号機 Application	型寸 Description	備考 Remarks
			ALL							
1	340016721	VALVE, CONTROL	コントロールバルブ ASSY	1						
2	030300528	PIN	スプリングピン	1						
3	340106520	LEVER	コントロールレバー	1						
4	398180610	HANDLE GRIP	グリツプ	1						
5	031100004	PIN	スナツプピン	1						
6	398180332	HANDLE GRIP	グリツプ	1						
7	020700010	NUT, M10, CI 8	ナツト	2						
8	340671730	ADAPTER, 1/4"	アダプタ	1						
9	052100110	O-RING	Oリング	1						
10	340671810	ADAPTER, 3/8"	アダプタ：ストレート	1						
11	011510812	BOLT, M8 x 12	ボルト	2						
12	340750301	BRACKET	ブラケット	1						
13	011511020	BOLT, M10 x 20	ボルト	2						
14	340708040	PIPE	オイルパイプ：リターン	1						
15	398481040	BOLT	アイボルト：PF3/8ロング	2						
16	052100200	O-RING	Oリング	8						
17	340692010	HOSE	オイルホース：サクシヨン	1						
18	398750420	CLAMP, HOSE	ホースバンド	2						
19	340693571	OIL HOSE	オイルホース	1						
20	340708050	PIPE	オイルパイプ：クーラマエ	1						
21	052100150	O-RING	Oリング：3	2						
22	398481300	BOLT	アイボルト：PF1/4	1						
23	340708060	PIPE	オイルパイプ：クーラ	1						
24	010800816	BOLT, Hex Flg, M8 x 16, 8.8	ボルト	4						
25	340550870	OIL PIPE	オイルパイプ：クーラシロ	1						
26	398480320	CONNECTOR, HYD.	アダプタ：PT3/8 PF3/8	1						
27	398480240	BOLT, BANJO	アイボルト：PF3/8	1						
28	399113240	CLAMP	クランプ	1						
29	011511016	BOLT, M10 x 16	ボルト	1						
30	398113310	PAD, RUBBER	ゴム	1						
31	340451030	PUMP, HYDRAULIC	オイルポンプ	1						
32	322262800	COVER	ベアリングホルダ	1						
33	052300600	O-RING	Oリング	1						
34	052300700	O-RING	Oリング	1						
35	010310875	BOLT, Hex, M8 x 75, 8.8	ボルト	4						

FIG.219 コントロールバルブ
CONTROL VALVE



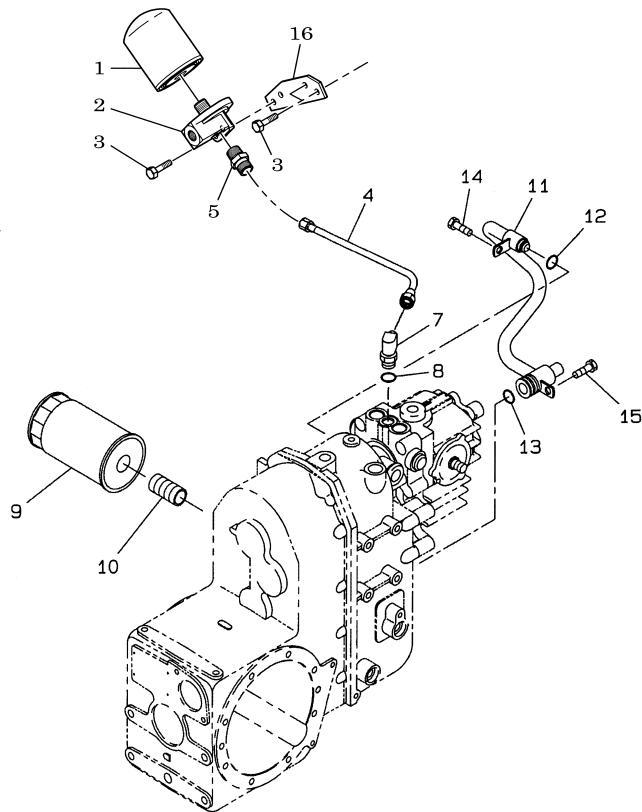
見出番号 Key No	部品番号 Parts No	部品名称 Parts Name		台当個数 Qty				互換性 R/P	適応号機 Application	型寸 Description	備考 Remarks
				ALL							
36	021500008	NUT	ナット	4							
37	340460180	GEAR	ドライブギヤ	1							
38	040106004	BEARING ASSY	ボールベアリング	2							
39	340707970	PIPE	オイルパイプ:サクシヨン	1							
40	010800620	BOLT, M6 x 20	ボルト	3							
41	010810630	BOLT, M6 x 30	ボルト	3							
42	340621880	FLANGE	ベントフランジ	1							
44	340292120	PIN	ピン	1							
45	068109053	TUBE	ビニルチューブ	1							
46	399570110	PLATE	プレート	1							
47	010800816	BOLT, M8 x 16	ボルト	2							

FIG.219A コントロールバルブ
CONTROL VALE



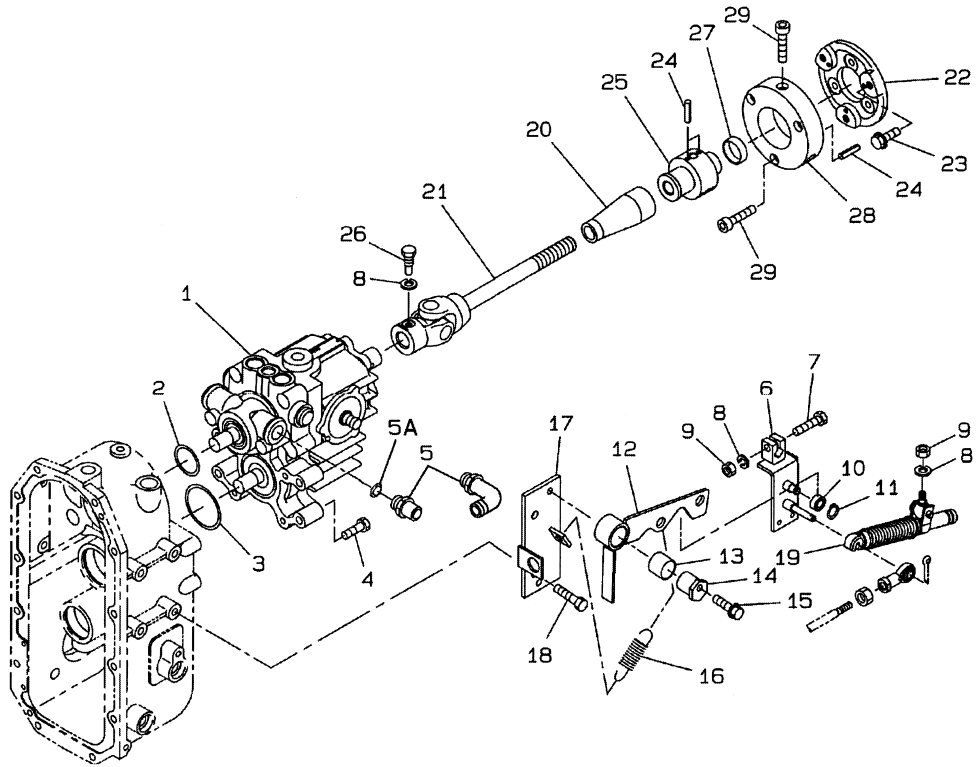
見出番号 Key No	部品番号 Parts No	部品名称 Parts Name	台当個数 Q'ty				互換性 R/P	適応号機 Application	型寸 Description	備考 Remarks
			ALL							
1	340016721	VALVE, CONTROL, Includes : Ref. 2-21	コントロールバルブ ASSY:MC	1						
2	*	Valve Body	バルブボディ	1						
3	*	Cover	カバー	1						
4	011311020	BOLT, M10 x 20	ボルト	2						
5	052100140	O-RING	Oリング	2						
6	340292120	PIN	ピン	1						
7	*	BOLT	ボルト	2						
8	*	Link	リンク	1						
9	*	Spacer	スペーサー	1						
10	*	Seal, Oil	オイルシール	2						
11	*	Spacer	スペーサー	1						
12	*	Spool	スプール	1						
13	*	O-Ring	Oリング	1						
14	*	Spool, Spring	スプリング	1						
15	048100004	BALL, Steel	スチールボール	2						
16	*	Spring	スプリング	1						
17	*	Ball, Steel	スチールボール	1						
18	*	Detent	デテント	1						
19	*	Cap, End	キャップ	1						
20	*	BOLT, M6 x 18	ボルト	2						
21	340293826	KIT, SEALS, Includes : Ref. 10 & 13	シールキット	1						

FIG.220 フィルタ、ユアツ
 FILTER, HYDRAULICS



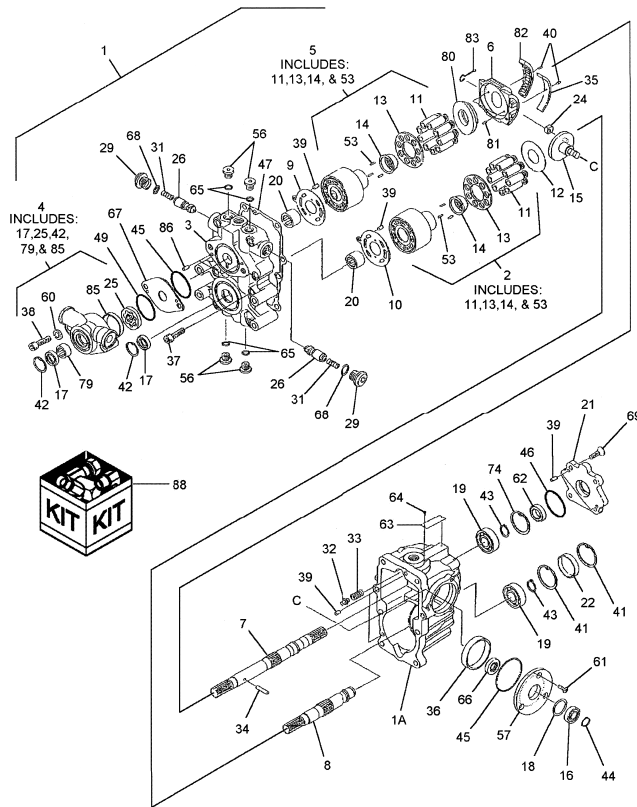
見出番号 Key No	部品番号 Parts No	部品名称 Parts Name	台当個数 Qty				互換性 R/P	適応号機 Application	型寸 Description	備考 Remarks
			ALL							
1	340501030	FILTER, HYDRAULIC OIL, HST	オイルフィルタ : HST	1						
2	340560340	FLANGE	フランジ	1						
3	011510825	BOLT, M8 x 1.25 x 25	ボルト	4						
4	340692060	PIPE	オイルホース G3/8 メス-メス	1						
5	340670030	ADAPTOR	アダプタ	1						
7	340673640	ADAPTER	アダプタ : PF3/8 エルボ	1						
8	052100140	O-RING	Oリング	1						
9	340500750	FILTER, Hydraulic Oil	オイルフィルタ ASSY: 35U	1						
10	340673520	ADAPTER	アダプタ	1						
11	340707980	PIPE	オイルパイプ : サクシヨン	1						
12	052100160	O-RING	Oリング	1						
13	052100250	O-RING	Oリング	2						
14	011511016	BOLT, M10 x 16	ボルト	1						
15	011511020	BOLT, M10 x 20	ボルト	1						
16	340530290	PLATE	プレート : フィルタ	1						

FIG.221 HSTドライブ
H.S.T. DRIVE



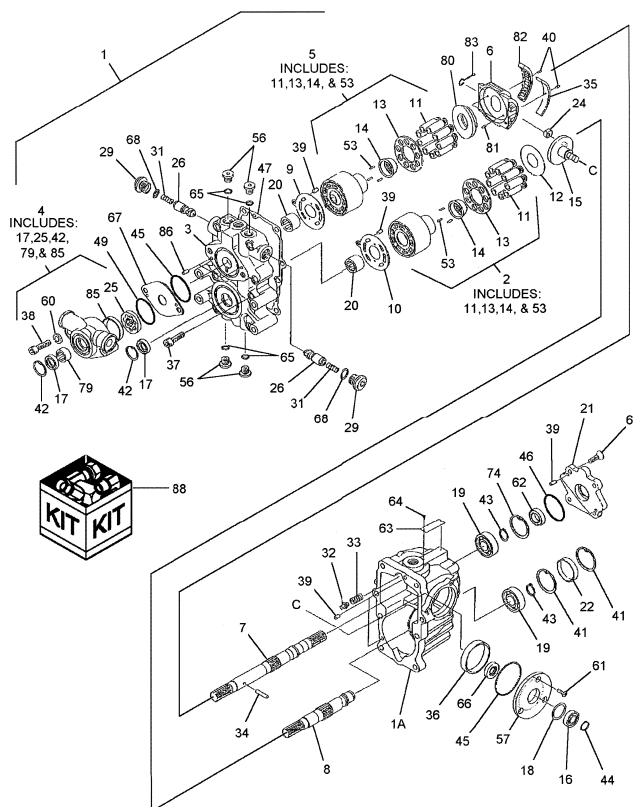
見出番号 Key No	部品番号 Parts No	部品名称 Parts Name		台当個数 Qty				互換性 R/P	適応号機 Application	型寸 Description	備考 Remarks
				ALL							
1	322800161	TRANSMISSION, HYDROSTATIC	HST	1							
2	052300400	O-RING	Oリング	1							
3	052300600	O-RING	Oリング	1							
4	011511050	BOLT, M10 x 50	ボルト	4							
5	340673870	ADAPTER	アダプタ G3/8エルボ	1							
5A	052100140	O-RING	Oリング	1							
6	340106620	LEVER	コントロールレバー	1							
7	010310835	BOLT, Hex, M8 x 35, 8.8	ボルト	1							
8	027100008	WASHER, LOCK, M8	スプリングワッシャ	3							
9	020900008	NUT, M8, CI 8	ナット	2							
10	040146000	BEARING, BALL	ボールベアリング	1							
11	036100010	RING, SNAP, M10, Ext	スナップリング	1							
12	324202780	ARM	シフトアーム：HST N	1							
13	398510150	BUSHING	ブッシュ	1							
14	324120980	STOP	ボス	1							
15	011510845	BOLT, M8 x 45	ボルト	1							
16	498221080	SPRING	スプリング	1							
17	324501260	GUIDE	シフトガイド	1							
18	011511020	BOLT, M10 x 20	ボルト	2							
19	378910020	DAMPER	ダンパー	1							
20	398120950	BOOT	ブーツ：ユニバーサル	1							
21	398380850	JOINT, UNIVERSAL	ジョイント ASSY	1							
22	322613180	COUPLING	セツシユ	1							
23	011511225	BOLT, M12 x 25	ボルト	3							
24	030300412	PIN	スプリングピン	9							
25	322630140	COUPLING	ボス	1							
26	010109265	BOLT	ボルト：ジョイント セットボルト	1							
27	064200025	PLUG, Sealing	シーリングキャップ	1							
28	320720230	COUPLING	カップリング	1							
29	010701035	BOLT, M10 x 35	ボルト	6							

FIG.221A
HST アッセンブリ
HST ASSEMBLY



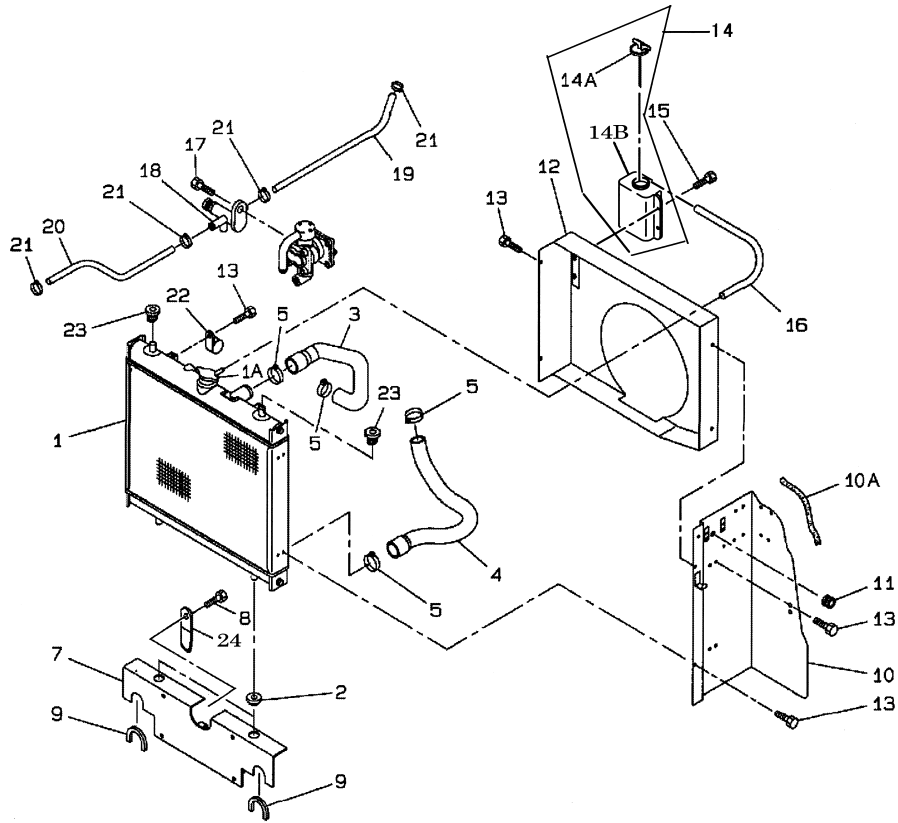
見出番号 Key No	部品番号 Parts No	部品名称 Parts Name	台当個数 Qty				互換性 R/P	適応号機 Application	型寸 Description	備考 Remarks
			ALL							
1	322800161	TRANSMISSION, HYDROSTATIC, Includes : Ref: 1A thru 87	HST	1						
1A	*	Case	ケース	1						
2	322840825	KIT, Cylinder Block	シリンダブロック KIT	1						
3	*	Case, Charge Pump	ケース	1						
4	322840823	PUMP, SMALL, Charge Pump	チャージポンプ KIT	1						
5	322840824	KIT, Cylinder Block	シリンダブロック KIT	1						
6	322840790	Plate, Swash, Plate, Swash	スワッシュプレート	1						
7	322840791	SHAFT, Upper	シャフト	1						
8	322840792	SHAFT, Lower	シャフト	1						
9	322840793	PLATE, Upper	バルブプレート	1						
10	322840794	PLATE, Valve, Lower	バルブプレート	1						
11	*	Piston Assy	ピストン ASSY	18						
12	322840795	PLATE, Thrust	スラストプレート	1						
13	*	Retainer	リテイナ	2						
14	*	Retainer Holder	ホルダー	2						
15	322840796	SHAFT	トラニオンシャフト S/A	1						
16	322840797	BEARING, BALL	ボールベアリング	1						
17	*	OIL SEAL	オイルシール	2						
18	322840799	WASHER	ワッシャ	1						
19	322840800	BEARING, BALL	ボールベアリング	2						
20	322840801	BEARING, NEEDLE	ニードルベアリング	2						
21	322840802	COVER	カバー	1						
22	322840803	PLUG, Bore	ボアプラグ	1						
24	322840804	SLIDES, Metal	スライドメタル	1						
25	*	Rotor	ローター	1						
26	322840773	VALVE, CONTROL	バルブ ASSY	2						
29	322840774	PLUG	プラグ	2						
31	322840775	SPRING	スプリング	2						
32	322840728	VALVE, CONTROL	バルブ	1						
33	322840727	SPRING	スプリング	1						
34	322840805	PIN	ピン	1						
35	322840806	BUSHING	ブッシュ	1						
36	322840807	BUSHING	ブッシュ	1						
37	322840808	BOLT, Socket Head	ソケットヘッドボルト	8						
38	010701045	BOLT, M10 x 45	ボルト : ホロセット	2						

FIG.221A HST アッセンブリ
HST ASSEMBLY



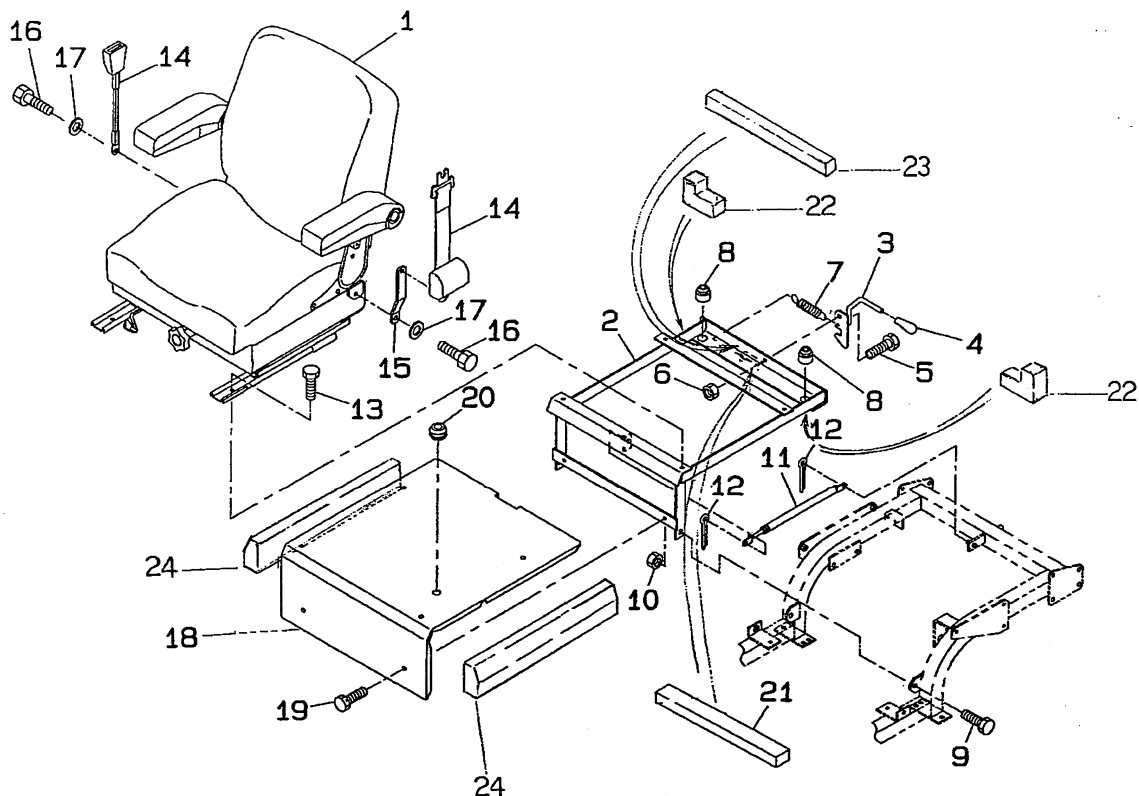
見出番号 Key No	部品番号 Parts No	部品名称 Parts Name	台当個数 Q'ty				互換性 R/P	適応号機 Application	型 寸 Description	備 考 Remarks
			ALL							
39	322840809	PIN	ピン	6						
40	322840810	PIN	ピン	2						
41	036500055	RING, SNAP, M55, Int	スナツプリング	2						
42	036500030	RING, SNAP, M30, Int	スナツプリング	2						
43	036100025	RING, SNAP, M25, Ext	スナツプリング	2						
44	036100020	RING, SNAP, M20, Ext	スナツプリング	1						
45	*	O-Ring	Oリング	2						
46	*	O-Ring	Oリング	1						
47	*	Gasket	ガスケット	1						
49	*	O-Ring	Oリング	1						
53	*	Spring	スプリング	2						
56	322840813	PLUG	プラグ	4						
57	322840814	COVER	カバー	1						
60	026100010	WASHER, M10	ワツシヤ	2						
61	015300614	SCREW	スクリュ	3						
62	*	OIL SEAL	オイルシール	1						
63	*	PLATE	プレート	1						
64	*	SCREW	スクリュ	2						
65	052110110	O-RING	Oリング	4						
66	*	OIL SEAL	オイルシール	1						
67	322840821	PLATE	プレート	1						
68	*	O-RING	Oリング	2						
69	322840817	SCREW	スクリュ	4						
74	036500052	RING, SNAP, 2.062", Int, #206	スナツプリング	1						
79	*	COLLOR	カラー	1						
80	322840818	PLATE, THRUST, Thrust	スラストプレート	1						
81	322840779	PIN	ピン	2						
82	322840819	BEARING, ROLLER	ローラベアリング	1						
83	322840820	LATCH, Guide Assy	ガイド ASSY	1						
85	*	COLLOR	カラー	1						
86	410810430	PIN	ピン	2						
88	322840822	KIT, SEALS, Includes: Ref. 17,22,45,46,47,49,62,65,66 & 68	リペア KIT	1						

ラジエータ
FIG.222
RADIATOR



見出番号 Key No	部品番号 Parts No	部品名称 Parts Name	台当個数 Qty				互換性 R/P	適応号機 Application	型寸 Description	備考 Remarks
			ALL							
1	310100980	RADIATOR	ラジエータ	1						
1A	310110200	COVER, CAP	キャップ:ラジエータ	1						
2	398119670	BUSHING, RUBBER	ゴム:ラジエータササエ	2						
3	310161500	HOSE	ラジエータホース:ウエ	1						
4	310161510	HOSE	ラジエータホース:シタ	1						
5	067100043	BAND	ホースバンド	4						
7	310300880	SUPPORT	ラジエータササエ	1						
8	010800820	BOLT, Hex Flg, M8 x 20, 8.8	ボルト	2						
9	398121160	SEAL, Rubber L : 90	ゴム:トリム L90	2						
10	310361381	PLATE, SUPPORT	シャフウバン:L	1						
10A	398127270	SEAL, Rubber	ゴム	2						
11	398110240	GROMMET	ゴム	1						
12	310250122	SHROUD	シュラウド	1						
13	010800612	BOLT, M6 x 12	ボルト	8						
14	310550110	TANK	タンク ASSY	1						
14A	310110190	COVER, CAP, Cap	キャップ	1						
14B	310560050	TANK	タンク	1						
15	010800616	BOLT, M6 x 12	ボルト	2						
16	310120260	PIPE	オーバーフローパイプ	1						
17	010800820	BOLT, Hex Flg, M8 x 20, 8.8	ボルト	1						
18	310130290	DRAINCOCK/TAP, SUPPLY	ドレンコック	1						
19	360771170	TUBE, RIGID, L : 270	フュエルパイプ	1						
20	360771280	FUEL PIPE	フュエルパイプ	1						
21	398750430	BAND	ホースバンド	4						
22	399111960	CLAMP	クランプ	1						
23	398110501	PLUG, Rubber	ゴム	2						
24	399113620	CLAMP	クランプ	1						

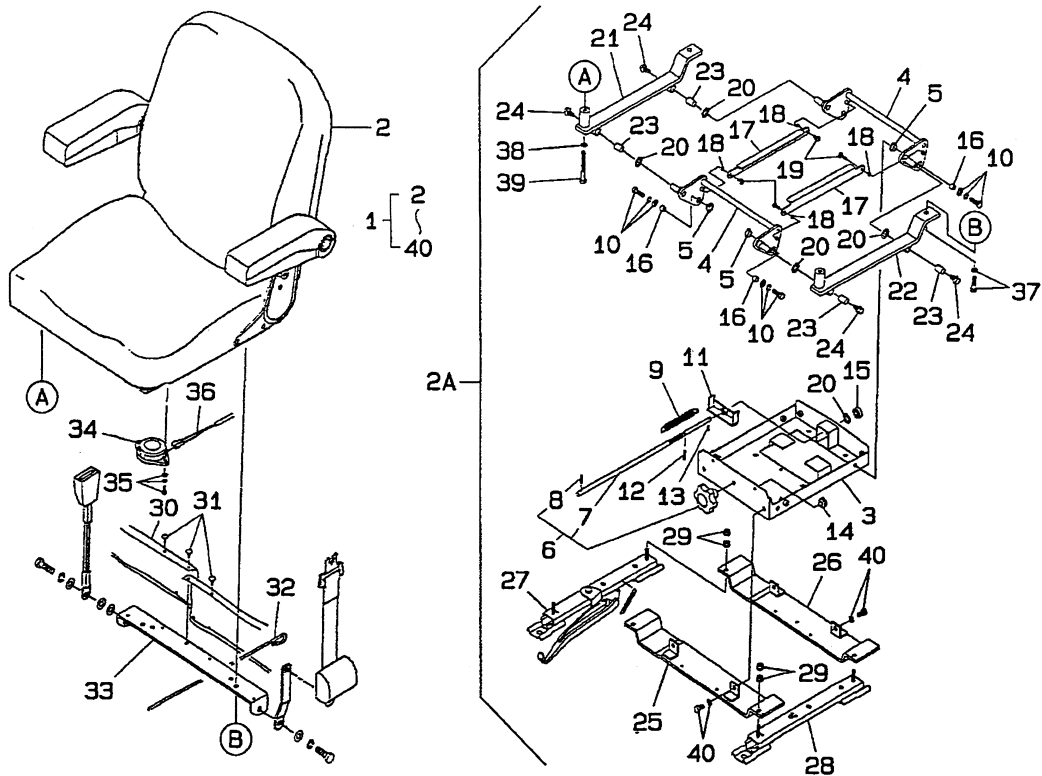
FIG.223 シートダイ SEAT BRACKET



見出番号 Key No	部品番号 Parts No	部品名称 Parts Name	台当個数 Q'ty				互換性 R/P	適応号機 Application	型 寸 Description	備 考 Remarks
			ALL							
1	355070411	SEAT ASSY	シート	1						
2	355752220	BRACKET	シートダイ	1						
3	355630100	HOOK	フック	1						
4	498180100	GRIP	ハンドルグリップ	1						
5	010311025	BOLT	ボルト	1						
6	020900010	NUT	ナット	1						
7	398214540	SPRING	スプリング	1						
8	398110501	RUBBER	ゴム	2						
9	010311235	BOLT	ボルト	2						
10	020900012	NUT	ナット	2						
11	378910240	DUMPER	ダンバ	1						
12	030103225	COTTER PIN	スプリットピン	2						
13	011510820	BOLT	ボルト	4						
14	355850150	SEAT BELT	シートベルト	1						
15	399588760	PLATE	プレート	1						
16	011511025	BOLT	ボルト	3						
17	026100010	WASHER	ワッシャ	4						
18	355252320	FLOOR SEAT MC ISM	フロア:シートシタ MC ISM	1						
19	010800816	BOLT	ボルト	2						
20	398110100	RUBBER	ゴム	1						
21	398131330	SPONGE	スポンジ	1						
22	398135010	SPONGE: MC UNDER SEAT	スポンジ: MC シートシタ	2						
23	398135140	SPONGE	スポンジ: 20X20X420	1						
24	398135150	SPONGE	スポンジ	2						

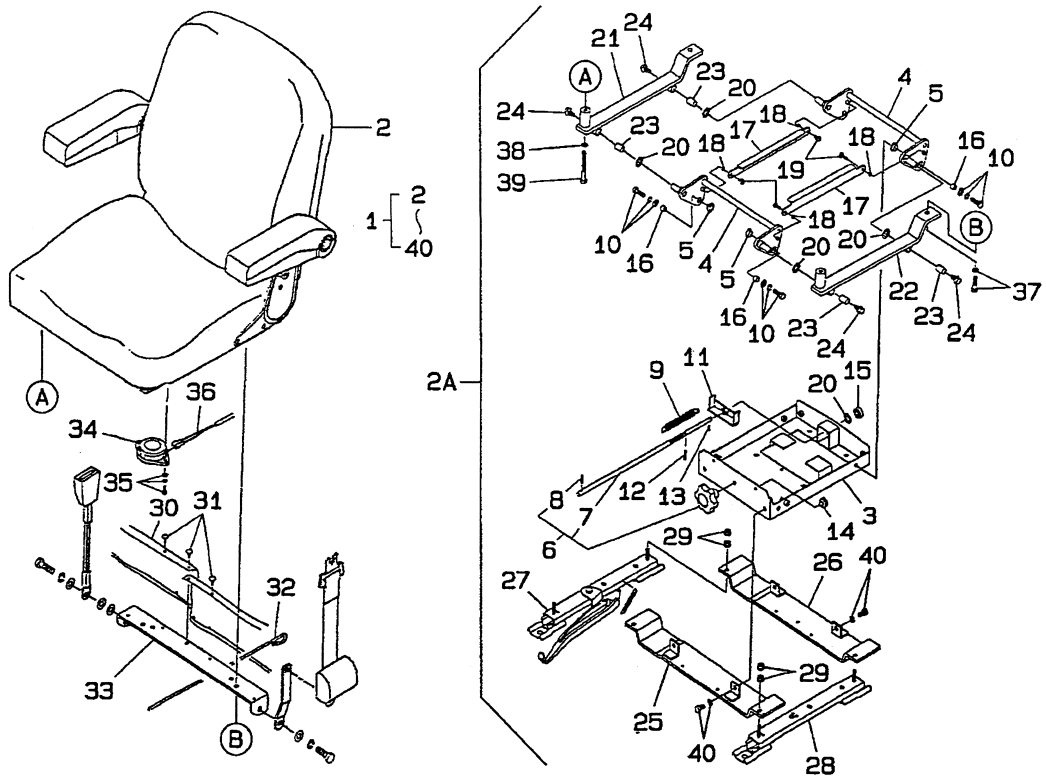
シート
SEAT

FIG.223A



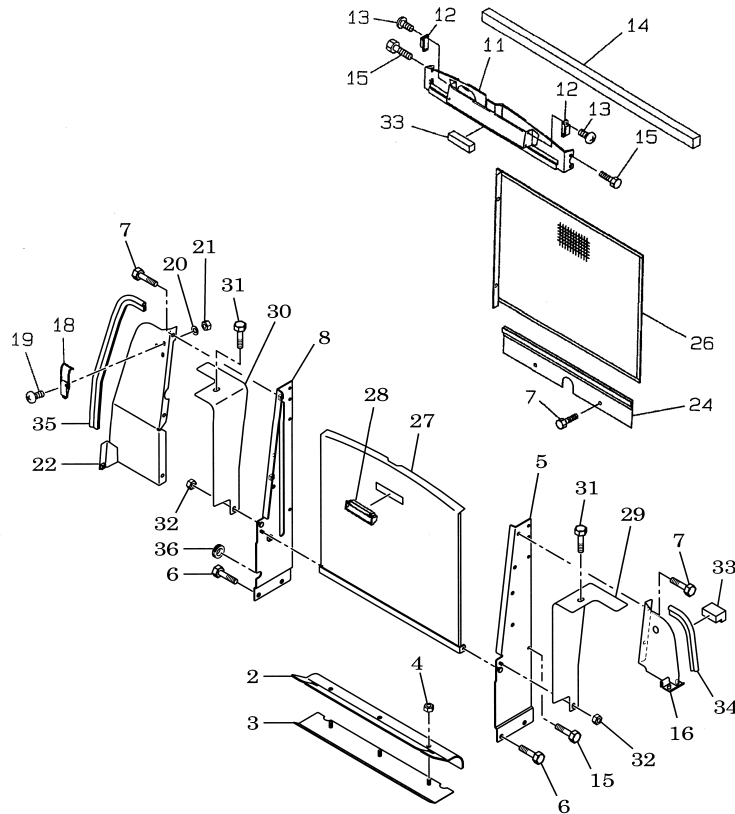
見出番号 Key No	部品番号 Parts No	部品名称 Parts Name		台当個数 Qty				互換性 R/P	適応号機 Application	型 寸 Description	備 考 Remarks
				ALL							
1	*	SEAT ASSY	シート ASSY	1							
2	355700580	SEAT ASSY	シート ASSY	1							
2A	355080510	SUSPENSION ASSY	サスペンション ASSY: CM リペア	1							
3	*	LOWER FRAME	ロワーフレーム	1							
4	*	LINK	リンク	2							
5	*	SPACER	スペーサ	4							
6	355740283	GRIP ASSY	グリップ ASSY	1							
7	*	SHAFT	シャフト	1							
8	030300420	SPRING PIN	スプリングピン	1							
9	355740282	SPRING: SUS	スプリング: サス	2							
10	011800825	BOLT	ボルト	4							
11	*	HANGER	ハンガー	1							
12	030300414	SPRING PIN	スプリングピン	1							
13	030300410	SPRING PIN	スプリングピン	1							
14	*	PROTECTOR	プロテクター	2							
15	*	BEARING	ベアリング	1							
16	*	BUSH	ブッシュ	4							
17	*	PLATE	プレート	2							
18	*	BUSH	ブッシュ	4							
19	015600516	SCREW	スクリュー	4							
20	*	SPACER	スペーサ	5							
21	*	PLATE; R	プレート; R	1							
22	*	PLATE; L	プレート; L	1							
23	*	BUSH	ブッシュ	4							
24	010100816	BOLT	ボルト	4							
25	*	BASE; FRONT	ベース; フロント	1							
26	*	BASE; REAR	ベース; リヤ	1							
27	*	SEAT ADJUST	シートアジャスタ	1							
28	*	SEAT ADJUST	シートアジャスタ	1							
29	023100008	NUT	ナット	8							
30	*	BOOT	ブーツ	1							
31	*	CLIP	クリップ	14							
32	*	WIRE	ワイヤー	2							
33	*	BRACKET	ブラケット	1							
34	355740286	SEAT SWITCH SAFETY	シートスイッチ セーフティ	1							

シート
FIG.223A
SEAT



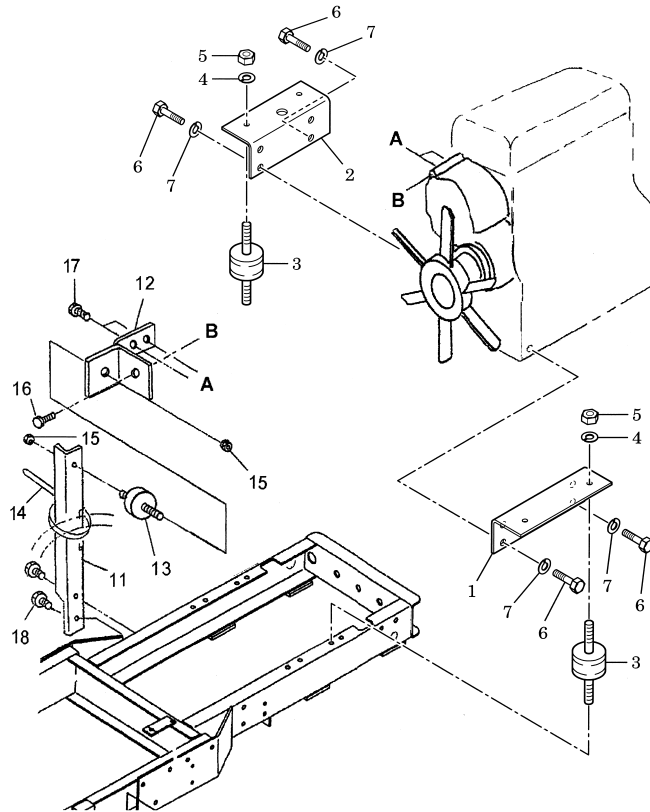
見出番号 Key No	部品番号 Parts No	部品名称 Parts Name	台当個数 Q'ty				互換性 R/P	適応号機 Application	型寸 Description	備考 Remarks
			ALL							
35	010809001	BOLT	フランジボルト：M6X12	2						
36	355740287	HARNESS SEAT	ハーネス：シート	1						
37	011510830	BOLT	ボルト	2						
38	027100008	LOCK WASHER	スプリングワッシャ	2						
39	010310865	BOLT	ボルト	2						
40	011400825	BOLT	ボルト	4						

エンジンサポート
 FIG.224
 ENGINE SUPPORT



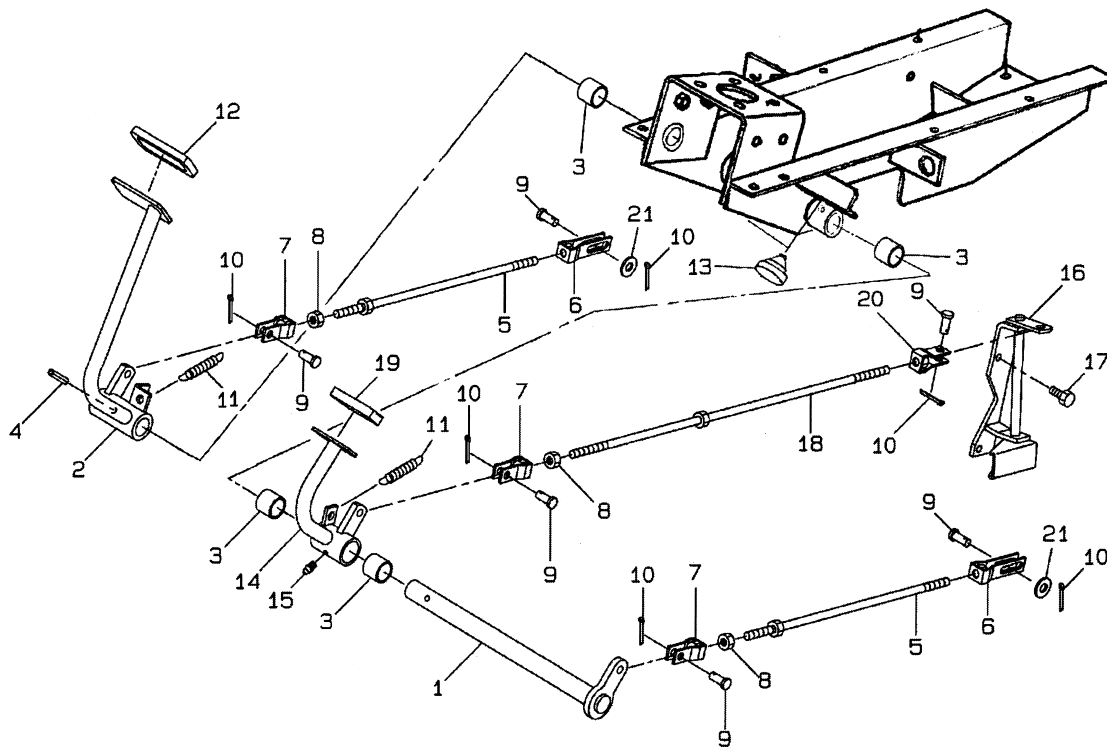
見出番号 Key No	部品番号 Parts No	部品名称 Parts Name		台当個数 Qty				互換性 R/P	適応号機 Application	型寸 Description	備考 Remarks
				ALL							
2	398123020	PLATE	ゴム：シャフウ	1							
3	310361660	PLATE	シャフウバン：ゴムシタ	1							
4	023100008	NUT, M8 x 1.25	ナツト	3							
5	310301160	BRACKET, L	ラジエタササエ：L	1							
6	011511020	BOLT, M10 x 20	ボルト	4							
7	010800816	BOLT, M8 x 16	ボルト	7							
8	310301180	BRACKET, R	ラジエタササエ	1							
11	310352641	PLATE	シャフウバン：ウエ	1							
12	398330290	FASTENER	ファスナ：マグネットキャッチ	2							
13	015600416	SCREW	スクリユ	4							
14	398133690	SEAL, RUBBER	スポンジ	1							
15	010800612	BOLT, M6 x 12	ボルト	8							
16	310353850	PLATE, L	シャフウバン：Lウエ	1							
18	398330320	HINGE	ヒンジ. ファスナー	1							
19	015300512	SCREW	スクリユ	2							
20	027100005	WASHER, LOCK, M5, Lock, M5	スプリングワツシヤ	2							
21	020100005	NUT, M5, CI 10	ナツト	2							
22	310353870	PLATE, R	シャフウバン：R	1							
24	310353890	PLATE	シャフウバン：シタ	1							
26	310140910	SCREEN	ボウチュウウアミ	1							
27	350312260	SHIELD	フロントスクリーン	1							
28	398181770	HANDLE GRIP	グリツプ	1							
29	355780231	COVER L	カバー：L	1							
30	355780251	COVER R	カバー：R	1							
31	010809007	BOLT M8 x 14	フランジボルト：M8X14	2							
32	023100006	NUT, M6 x 1	ナツト	2							
33	398134730	SEAL, RUBBER, 80mm	スポンジ	1							
34	398117710	SEAL, RUBBER, 260mm	ゴム	1							
35	398123110	SEAL, RUBBER, 510mm	ゴム：D	1							
36	398110100	GROMMET	ゴム	1							

FIG.224A エンジンサポート
ENGINE SUPPORT



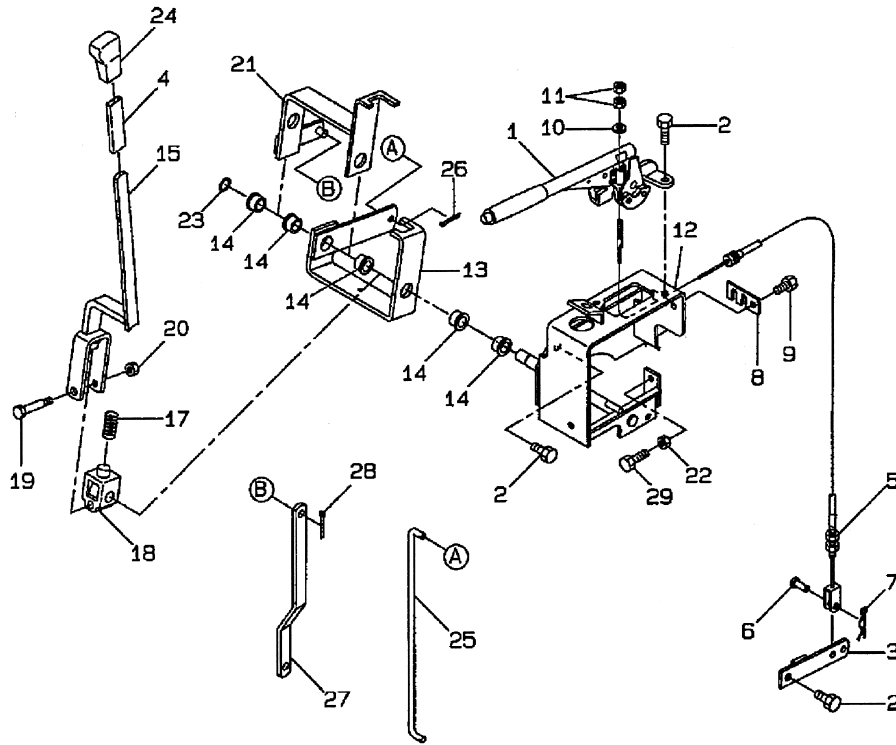
見出番号 Key No	部品番号 Parts No	部品名称 Parts Name	台当個数 Qty				互換性 R/P	適応号機 Application	型寸 Description	備考 Remarks
			304	364						
1	310610460	ENGINE SUPPORT : L , CM314	1				MC304			
1	310610480	ENGINE SUPPORT : L , CM374		1			MC364			
2	310610470	ENGINE SUPPORT : R , CM314	1				MC304			
2	310610490	ENGINE SUPPORT : R , CM374		1			MC364			
3	398120790	MOUNT, ENGINE, Rubber, 27MM High	4	4						
4	027100010	WASHER, LOCK, M10	4	4						
5	020900010	NUT, M10, CI 8	4	4						
6	010411425	BOLT, M14 x 25	8	8						
7	027100014	WASHER, LOCK, 9/16"	8	8						
11	310610510	SUPPORT	1	1						
12	310600681	ENGINE SUPPORT	1	1						
13	398110550	BUSHING, RUBBER	1	1						
14	398750150	STRAP, CABLE	1	1						
15	021500010	NUT	2	2						
16	011510820	BOLT, M8 x 1.25 x 20	1	1						
17	011310616	BOLT, M6 x 16	2	2						
18	010311020	BOLT, Hex, M10 x 20, 8.8, Full Thd	2	2						

FIG.225 ブレーキペダル
BRAKE PEDALS



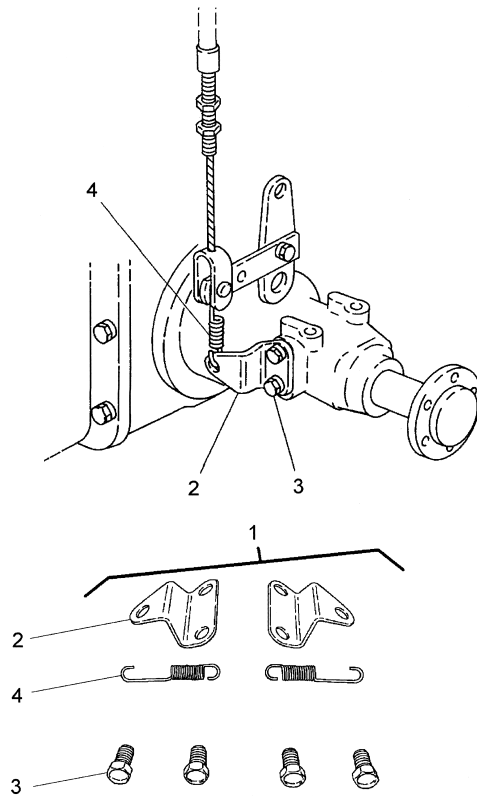
見出番号 Key No	部品番号 Parts No	部品名称 Parts Name		台当個数 Qty				互換性 RP	適応号機 Application	型寸 Description	備考 Remarks
				ALL							
1	358200940	SHAFT	ペダルシャフト	1							
2	358104750	PEDAL	ペダル：ブレーキR	1							
3	398510070	BUSHING, 25 x 30 x 25	ブツシュ：25X30X25	6							
4	030300840	PIN, ROLL	スプリングピン	1							
5	358500261	ROD	ロッド：ブレーキ.R 385	2							
6	358550190	FORK	フォークジョイント	2							
7	358550010	CLEVIS	フォークジョイント：R:P	3							
8	020900010	NUT, M10, CI 8	ナット	3							
9	031311020	PIN	ヒラアタマピン	6							
10	030103225	PIN, SPLIT (COTTER)	スプリットピン	6							
11	398210290	SPRING	スプリング	2							
12	398117790	PAD	ゴム	1							
13	398110110	BUMPER, Rubber	ゴム	2							
14	358104770	PEDAL	ペダル：デフロック	1							
15	060610000	NIPPLE, LUBE, M6 x .075	グリースニツプル	1							
16	326550210	LEVER	デフロックレバー	1							
17	010800816	BOLT, M8 x 16	ボルト	2							
18	358511120	ROD	ロッド：L610	1							
19	398113000	PAD, RUBBER	ゴム：ステツプ	1							
20	358550020	CLEVIS	フォークジョイント：L:P	1							
21	026100010	WASHER, M10 x 20 x 2	ワツシヤ	2							

FIG.226 パーキングブレーキ、ヘンソクレバー
PARKING BRAKE, RANGE LEVER



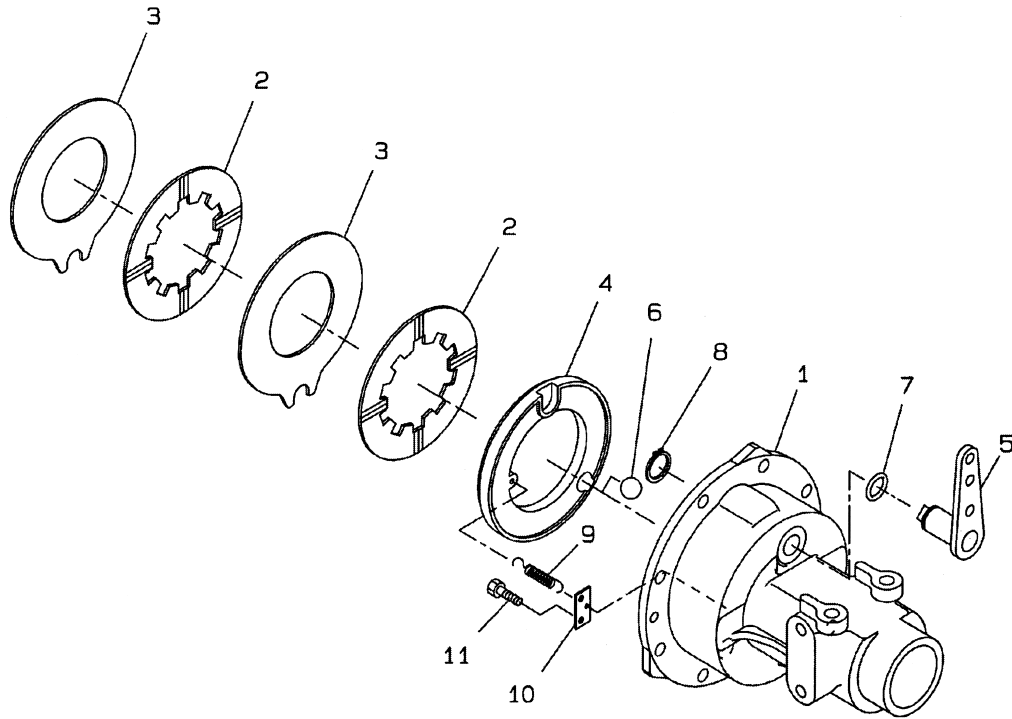
見出番号 Key No	部品番号 Parts No	部品名称 Parts Name		台当個数 Q'ty				互換性 R/P	適応号機 Application	型寸 Description	備考 Remarks
				ALL							
1	328650191	BRAKE, HAND	サイドブレーキ	1							
2	011511020	BOLT, M10 x 20	ボルト	7							
3	328400560	LEVER	ブレーキレバー：カムPK	2							
4	068109053	TUBE	ビニルチューブ	1							
5	312700662	WIRE, 1240 mm	ワイヤ ASSY：ブレーキ	2							
6	031310820	PIN	ヒラアダマピン	2							
7	030102025	PIN, SPLIT (COTTER)	スプリットピン	2							
8	312740230	WIRE, RETAINING	ワイヤホルダ	1							
9	010800816	BOLT, M8 x 16	ボルト	1							
10	026100006	WASHER, M6 x 12 x 1.6	ワッシャ	2							
11	022400006	NUT	ナット：Uナット	2							
12	328320990	SUPPORT	ステー：レバー	1							
13	324106670	LEVER	チェンジレバー：4WD ウエ	1							
14	398511320	BUSHING, 2WD	ブツシユ	3							
15	324106710	LEVER, Range & FWD	チェンジレバー：フク 4WD	1							
17	398215500	SPRING	スプリング	1							
18	324121000	STOP	ボス	1							
19	399431070	BOLT	ボルト	1							
20	021500008	NUT	ナット	1							
21	324106690	LEVER	チェンジレバー：フク ウエ	1							
22	020900008	NUT, M8, CI 8	ナット	1							
23	036800012	RING, SNAP, Ext, M15	スナツプリング：E	1							
24	398180890	HANDLE GRIP	グリツプ：オレンジ	1							
25	324362080	ROD, FWD	シフトリンク：4WD	1							
26	030102020	PIN, SPLIT (COTTER)	スプリットピン	2							
27	324362090	ROD, Range Gear	シフトリンク：フク	1							
28	030103225	PIN, SPLIT (COTTER)	スプリットピン	2							
29	010310825	BOLT, Hex, M8 x 25, 8.8	ボルト	1							

FIG.226A パーキングブレーキ、ケーブルササエ
 PARKING BRAKE CABLE RETENTION



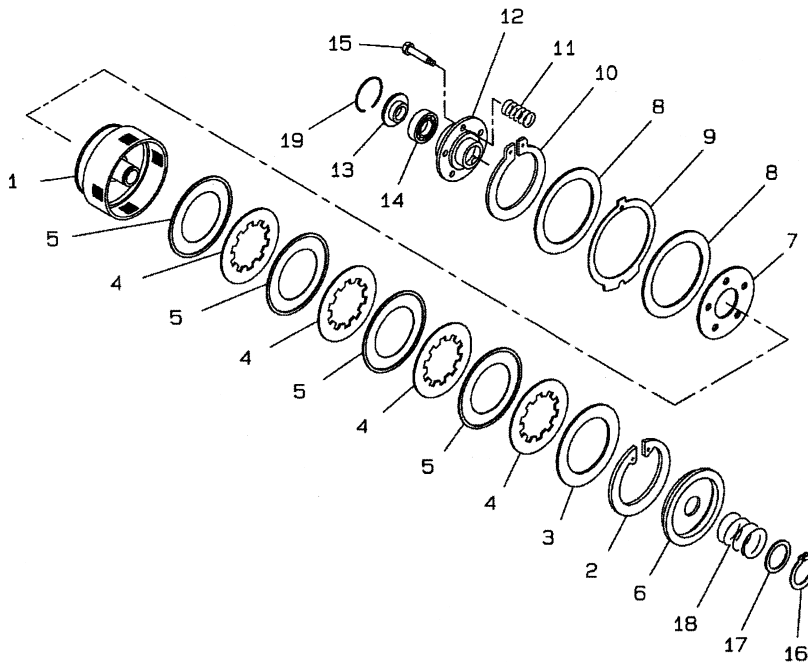
見出番号 Key No	部品番号 Parts No	部品名称 Parts Name	台当個数 Qty				互換性 R/P	適応号機 Application	型寸 Description	備考 Remarks
			ALL							
1	*	KIT, REPAIR, Return Spring Includes : Ref. 2-4	1							
2	328360440	BRACKET, Bracket ブラケット:ブレーキスプリング	2							
3	011511220	BOLT, M12 x 20 ボルト	4							
4	398214590	SPRING スプリング	2							

FIG.227 ブレーキアセンブリ
BRAKE ASSEMBLY



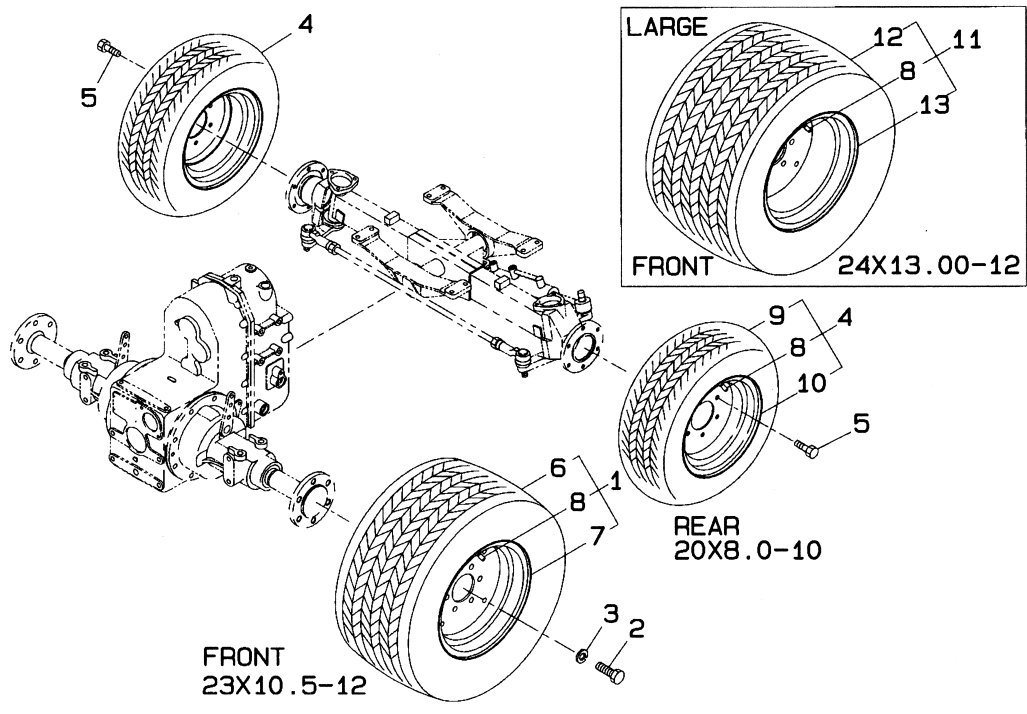
見出番号 Key No	部品番号 Parts No	部品名称 Parts Name		台当個数 Q'ty				互換性 R/P	適応号機 Application	型寸 Description	備考 Remarks
				ALL							
1	326344970	CASE, Wheel Shaft	ホイールシャフトケース:MC	1							
2	328110220	DISC	ライニング	2							
3	328560190	DISC	ステータ:ブレーキ	2							
4	328560410	DISC, R	プレツシャプレート:R	1							
4	328560400	DISC, L	プレツシャプレート:L	1							
5	328300580	DISC, R, Cam	ブレーキカム:R	1							
5	328300570	DISC, L, Cam	ブレーキカム:L	1							
6	048109004	BALL	スチールボール	4							
7	052100210	O-RING	Oリング	1							
8	036100025	RING, SNAP, M25, Ext	スナツプリング	1							
9	398213340	SPRING	スプリング	2							
10	328490045	PLATE	プレート	2							
11	011140612	BOLT, M6 x 12	ボルト	4							

FIG.228 クラッチ
CLUTCH ASSEMBLY



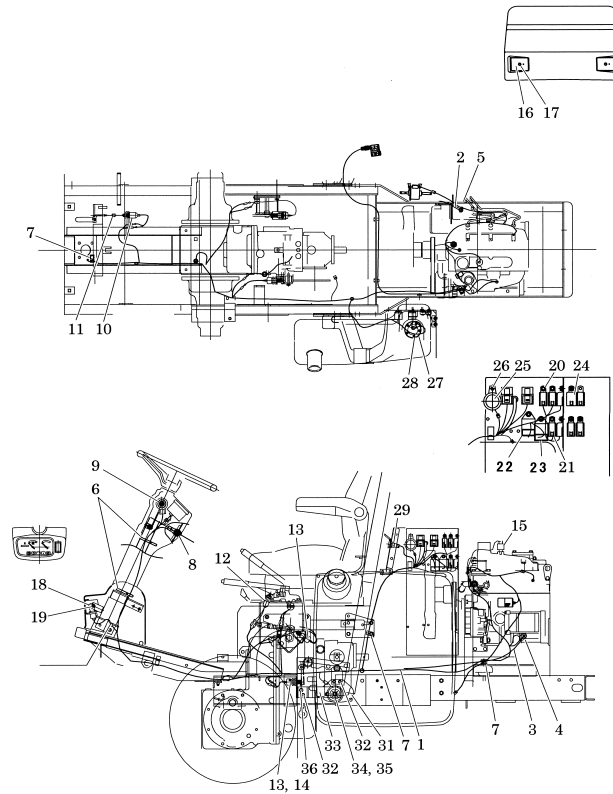
見出番号 Key No	部品番号 Parts No	部品名称 Parts Name	台当個数 Qty				互換性 R/P	適応号機 Application	型寸 Description	備考 Remarks
			ALL							
1	320040924	CLUTCH ASSY: PTO : Ref. 1A thru 19	クラッチ ASSY : PTO	1						
2	*	Snap Ring	スナップリング	1						
3	320690106	PLATE, Back	バックプレート	1						
4	320690130	PLATE, Disc	ディスクプレート	4						
5	320690108	PLATE, Seperator	セパレートプレート	4						
6	*	Metal Pressure Plate	プレッシャープレート	1						
7	*	Back Plate	バックプレート	1						
8	320690154	DISC, CLUTCH	プレッシャープレート	1						
9	320690149	DISC	ブレーキディスク	1						
10	*	Snap Ring	スナップリング	1						
11	*	Clutch Spring	クラッチスプリング	6						
12	*	Clutch Lifter	クラッチリフター	1						
13	*	Holder Spring	ホルダー スプリング	1						
14	398560730	BEARING ASSY, Thrust	スラストボールベアリング	1						
15	*	Bolt	ボルト	5						
16	036100030	RING, SNAP, M30, Ext	スナップリング	1						
17	320690111	SPRING	ワッシャスプリング	1						
18	320690112	SPRING	ブレーキスプリング	1						
19	*	Snap Ring	スナップリング	1						

FIG.229 フロント、リヤホイール
FRONT WHEELS, REAR WHEELS



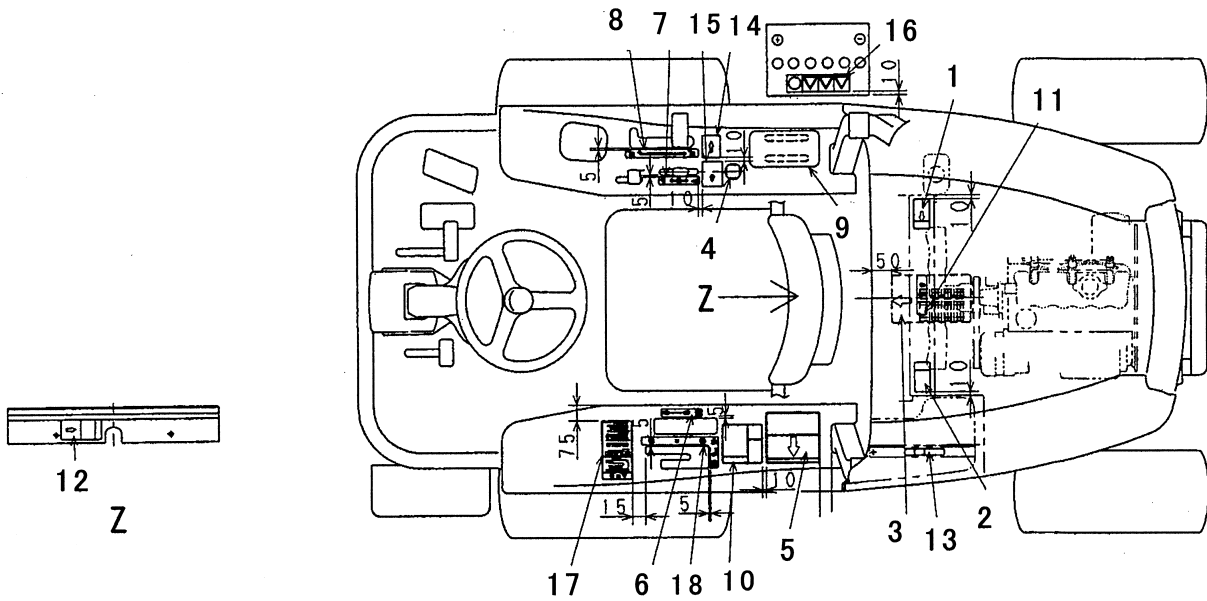
見出番号 Key No	部品番号 Parts No	部品名称 Parts Name		台当個数 Q'ty				互換性 R/P	適応号機 Application	型寸 Description	備考 Remarks
				ALL							
1	336035690	ホイール ASSY	WHEEL ASSY	2	2				20016~	STD	
2	010109439	スクリュー	SCREW	12	12						
3	027100014	スプリングワッシャー	SPRING WASHER	2	2						
4	336019133	ホイール ASSY	WHEEL ASSY	2	2						
5	011511020	ボルト	BOLT	12	12						
6	336132640	タイヤ; フロント	TIRE, FRONT	1	1				20016~	23X10.5-1	
7	336103420	ディスクホイール	DISC WHEEL	1	1				20016~		
8	336150020	バルブ	VALVE	1	1					20X8.0-10	
9	336132651	タイヤ; リヤ	TIRE, REAR	2	2						
10	336103440	ディスクホイール	DISC WHEEL	2	2						
11	336035711	ホイール ASSY	WHEEL ASSY	2	2				~20015		
12	336132661	タイヤ; フロント	TIRE, FRONT	2	2				~20015	24X13.00-	
13	336103460	ディスクホイール	DISC WHEEL	2	2				~20015		

FIG.230 ワイヤハーネス
WIRE HARNESS



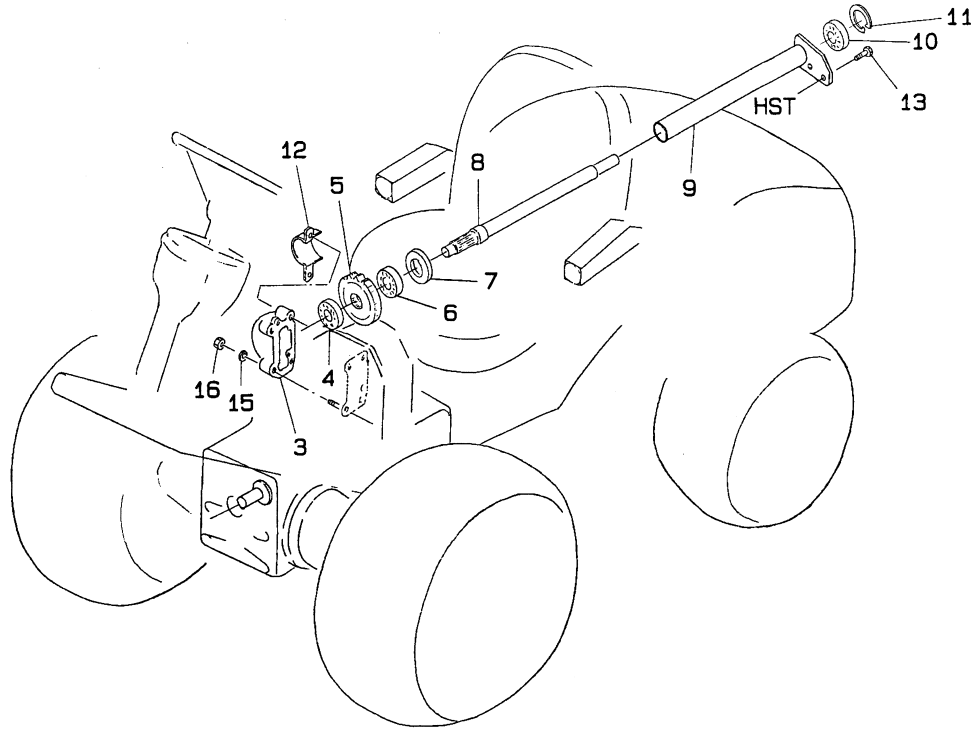
見出番号 Key No	部品番号 Parts No	部品名称 Parts Name	台当個数 Qty				互換性 R/P	適応号機 Application	型寸 Description	備考 Remarks
			ALL							
1	385611041	HARNESS, WIRE, Main	ワイヤハーネス	1						
2	385612820	WIRE HARNESS	ワイヤハーネス	1						
3	385650461	CABLE, Battery, (+)	バッテリーケーブル (+)	1						
4	398119870	PAD, RUBBER	ゴム：セルモータ	1						
5	385650511	CABLE, Battery, (-)	バッテリーケーブル	1						
6	398750240	STRAP, CABLE	バンド	4						
7	399113650	CLAMP	クランプ	3						
8	385201810	SWITCH, LIGHTS, Head Lamp	スイッチ ASSY	1						
9	385202110	SWITCH, STARTER	スイッチ ASSY：スタータ	1						
10	485220181	SWITCH, Brake Safety	スイッチ ASSY	1						
11	398211880	SPRING	スプリング	1						
12	385200731	SWITCH, Parking Brake Safety	スイッチ ASSY	1						
13	385200891	SWITCH, HST, PTO Safety	スイッチ ASSY：セーフティ	2						
14	385240038	NUT, M14	ナット	1						
15	385200570	SWITCH, Air Cleaner	スイッチ ASSY：エアクリーナ	1						
16	385150200	REFLECTOR, LAMP	レフレクタ	2						
17	023100006	NUT, M6 x 1	ナット	2						
18	385101910	LAMP, FRONT	ランプ ASSY	1						
19	010800616	BOLT, M6 x 16	ボルト	2						
20	385230300	RELAY	リレー：1A D ツキ	5						
21	385230250	RELAY, Brake	リレー	1						
22	385870301	CONTROL UNIT, Glow Timer	コントローラ：タイマー	1						
23	385870640	CONTROL UNIT, Delay Timer	コントローラ	1						
24	010810616	BOLT M6 x 16	ボルト	8						
25	385250130	BUZZER	ブザー ASSY	1						
26	015150520	SCREW	スクリュ	1						
27	385280210	GAUGE, Sender, Fuel, O-Ring used between Fuel	フュエルゲージ	1						
28	015140514	SCREW	スクリュ	5						
29	385750360	SIGAR LIGHTER ASSY	パワーソケット：セルホン：メス	1						
31	399568750	PLATE	プレート：マグネット	1						
32	010800814	BOLT, M8 x 14	ボルト	3						
33	399568740	SUPPORT, Magnet Support	プレート：マグネットホルダ	1						
34	385310021	MAGNET, Cruise Control, 6" Wire Lead	コイル：マグネット	1						
35	398511990	BUSHING, Plastic	ブツシユ	1						
36	011511025	BOLT, M10 x 25	ボルト	1						

FIG.232 デカール
DECALS



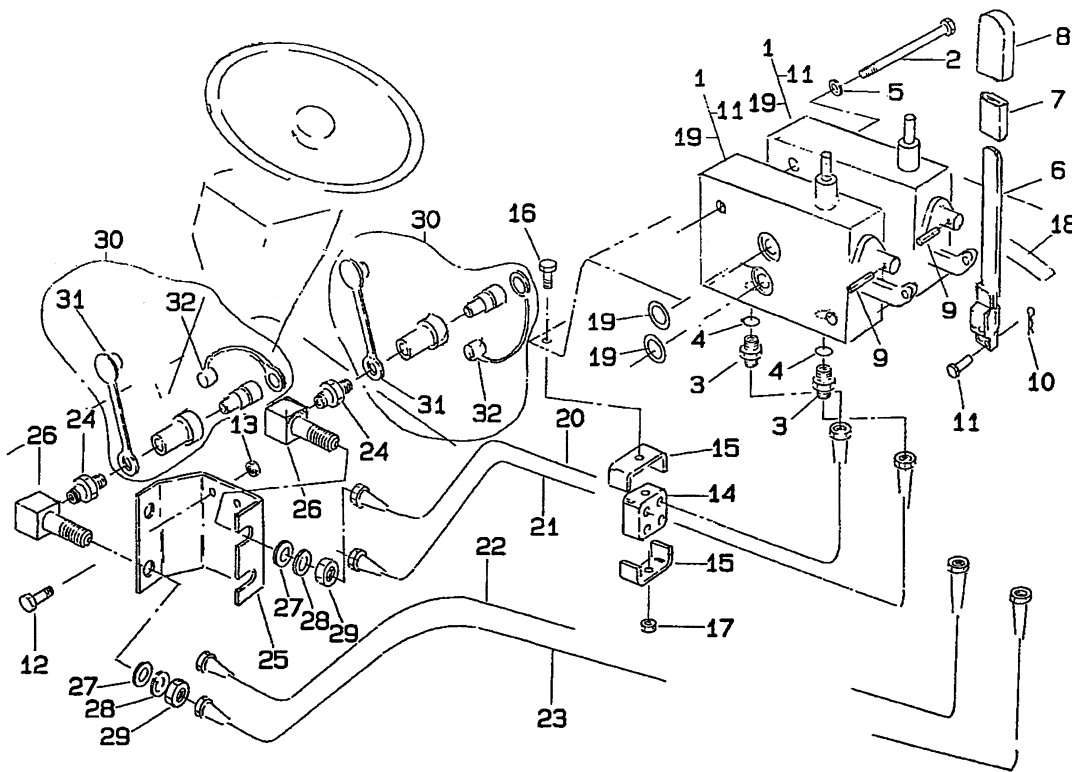
見出番号 Key No	部品番号 Parts No	部品名称 Parts Name	台当個数 Qty				互換性 R/P	適応号機 Application	型寸 Description	備考 Remarks
			ALL							
1	490992230	CAUTION PLATE コシヨンプレート	2							
2	390211900	CAUTION PLATE コシヨンプレート	1							
3	390372000	CAUTION PLATE コシヨンプレート	1							
4	390198190	CAUTION PLATE コシヨンプレート	1							
5	390197710	CAUTION PLATE コシヨンプレート	1							
6	390372400	CAUTION PLATE コシヨンプレート	1							
7	390173600	CAUTION PLATE コシヨンプレート	1							
8	390198180	CAUTION PLATE コシヨンプレート	1							
9	390196050	CAUTION PLATE コシヨンプレート	1							
10	390196100	CAUTION PLATE コシヨンプレート	1							
11	390196040	CAUTION PLATE コシヨンプレート	1							
12	390196110	CAUTION PLATE コシヨンプレート	1							
13	390196200	CAUTION PLATE コシヨンプレート	1							
14	490992480	CAUTION MARK チュウイマーク; バッテリ	1							
15	390198241	CAUTION PLATE コシヨンプレート	1							
16	390173650	INDICATING PLATE ヘンソクシジバン	1							

FIG.233 サイド PTO KIT
SIDE PTO KIT



見出番号 Key No	部品番号 Parts No	部品名称 Parts Name		台当個数 Q'ty				互換性 R/P	適応号機 Application	型 寸 Description	備 考 Remarks
				ALL							
3	322117490	MISSION CASE	ミッションケース	1							
4	040106203	BALL BEARING	ボールベアリング	1							
5	322325800	FIXED GEAR	フィキッドギヤ	1							
6	040106004	BALL BEARING	ボールベアリング	1							
7	050201325	OIL SEAL	オイルシール	1							
8	322571371	COUNTER SHAFT	カウンタシャフト	1							
9	322262810	BEARING HOLDER	ベアリングホルダ	1							
10	040146204	BALL BEARING	ボールベアリング	1							
11	036501147	SNAP RING	スナップリング	1							
12	378460640	COVER	カバー	1							
13	011511016	BOLT	ボルト	2							
15	027100010	SPRING WASHER	スプリングワッシャ	4							
16	021000010	NUT	ナット	4							

サブバルブ；ニレン
 FIG.235
 DUAL REMOTE HYD-VALVE



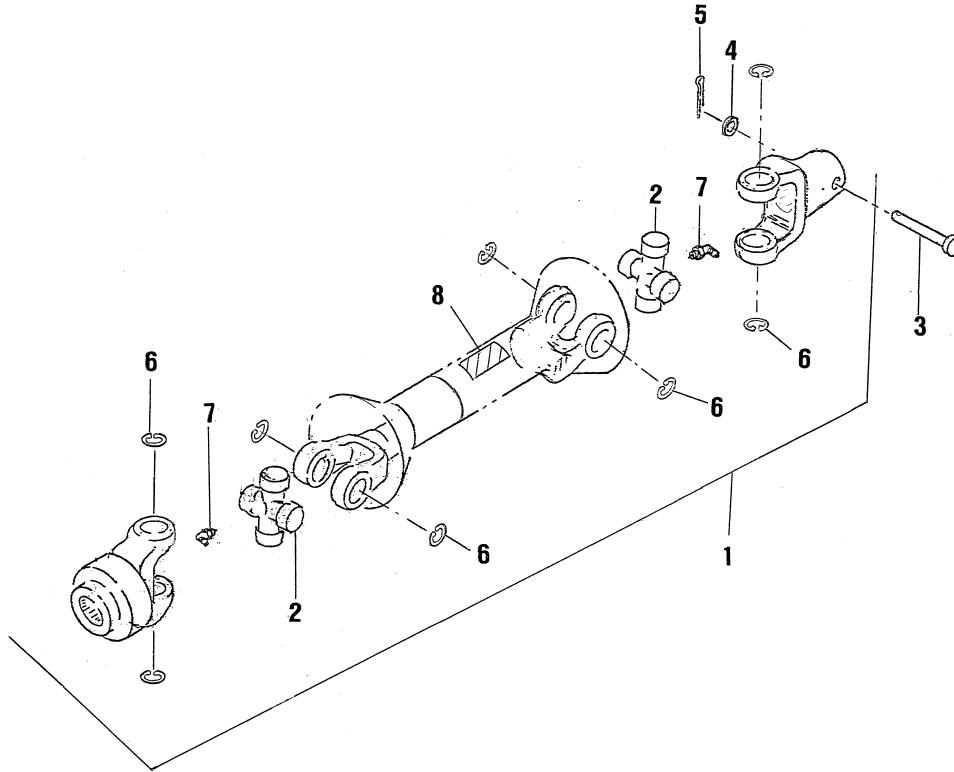
見出番号 Key No	部品番号 Parts No	部品名称 Parts Name		台当個数 Qty				互換性 R/P	適応号機 Application	型寸 Description	備考 Remarks
				ALL							
1	340016700	CON-VALVE ASSY	コントロールバルブ ASSY	2							
2	010311095	BOLT	ボルト	2							
3	454670040	ADAPTOR	アダプタ	4							
4	052100110	O-RING	Oリング	4							
5	027100010	SPRING WASHER	スプリングワッシャ	4							
6	340106530	COTROL LEVER	コントロールレバー	2							
7	068109053	VNYLE TUBE	ビニールチューブ	2							
8	398180610	GRIP	グリップ	2							
9	030300528	SPRING PIN	スプリングピン	2							
10	031100004	PIN	ピン	2							
11	340292120	PIN	ピン	2							
12	010310820	BOLT	ボルト	2							
13	021300008	NUT	ナット	2							
14	398115630	RUBBER	ゴム	1							
15	399112130	CLAMP	クランプ	2							
16	010100650	BOLT	ボルト	1							
17	022400006	NUT	ナット	1							
18	390372410	INDI PLATE	ユアツレバーシジマーク	1							
19	052110140	O-RING	Oリング	4							
20	340708100	OIL PIPE	オイルパイプ	1							
21	340708380	OIL PIPE	オイルパイプ	1							
22	340708080	OIL PIPE	オイルパイプ	1							
23	340708090	OIL PIPE	オイルパイプ	1							
24	340671970	ADAPTOR	アダプタ	4							
25	340801660	BRACKET	ブラケット	4							
26	340671510	ADAPTOR	アダプタ	4							
27	026100014	WASHER	ワッシャ	4							
28	027100014	SPRING WASHER	スプリングワッシャ	4							
29	020800014	NUT	ナット	4							
30	340631220	C-JOINT ASSY	カプラジョイント ASSY	4							
31	340490192	DUST CAP,FEMALE	ダストキャップ；メス	4							
32	340490193	DUST CAP,MALE	ダストキャップ；オス	4							

モア一編

(MOWER)

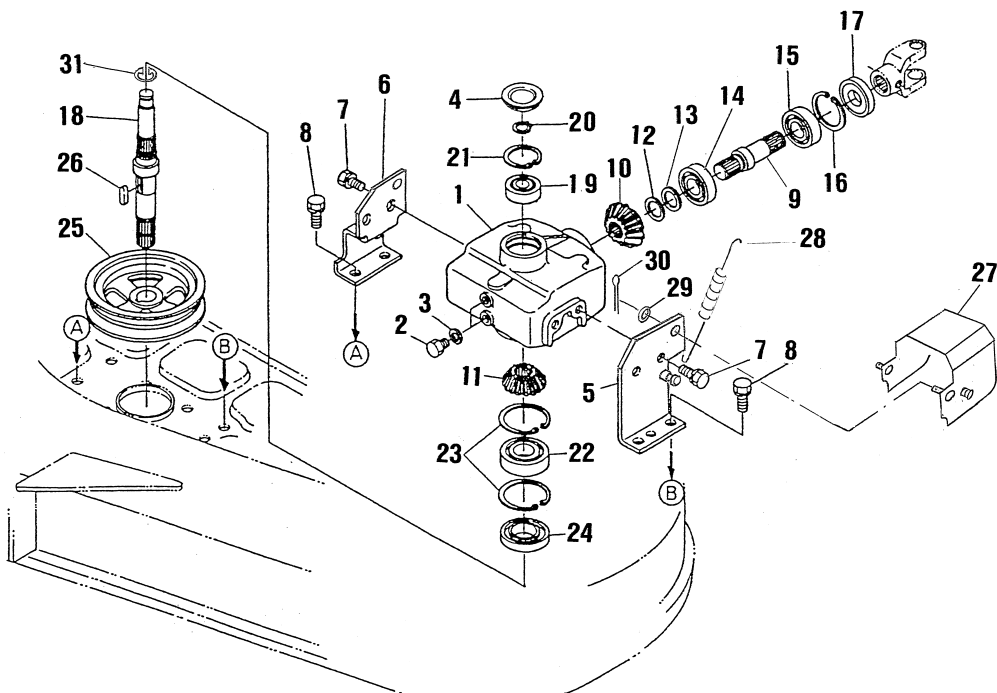
FM60DMJ

FIG.401 ユニバーサル ジョイント
UNIVERSAL JOINT



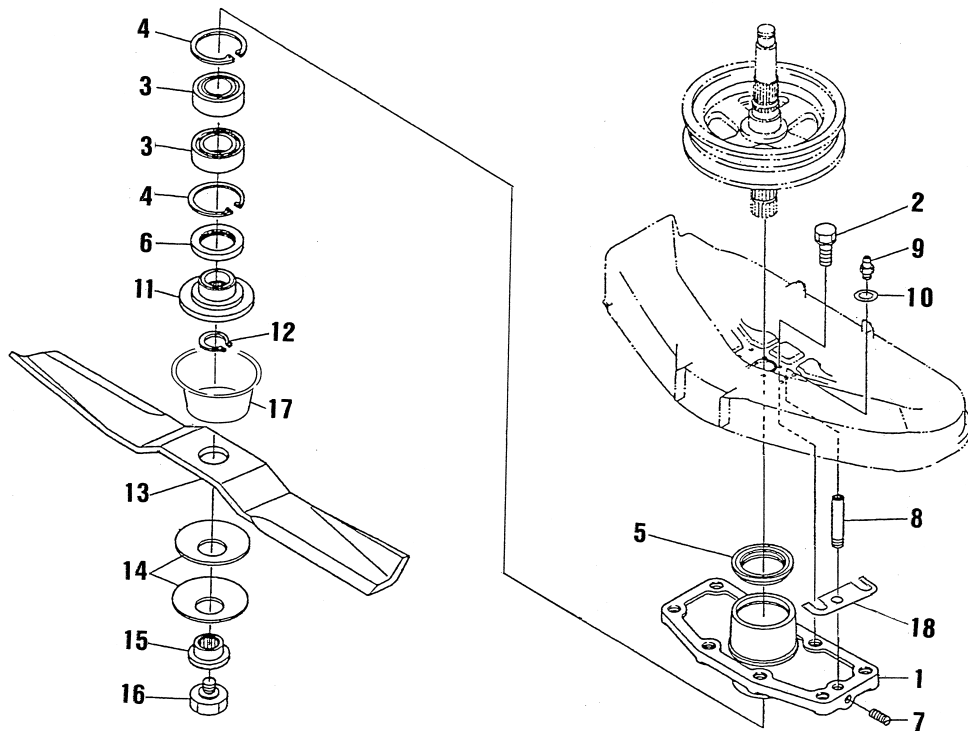
見出番号 KeyNo	部品番号 Parts No	部品名称 Parts Name	台 当 個 数 Qty				互換性 R/P	適応号機 Application	型 寸 Description	備 考 Remarks
			ALL							
1	697600350	ユニバーサル ジョイント アッシー UN-JOINT ASSY	1							
2	697720080	ジョイント キット JOINT KIT	2							
3	699610230	ピン PIN	1							
4	026100008	ワッシャ WASHER	1							
5	030102018	スプリット ピン SPLIT PIN	1							
6	697720070	スナップ リング SNAP RING	8							
7	697720090	グリス ニツプル GREASE NIPPLE	1							
8	690360320	ラベル, コーシヨン LABEL, CAUTION	1							

FIG.402 ギアボックス
GEAR BOX



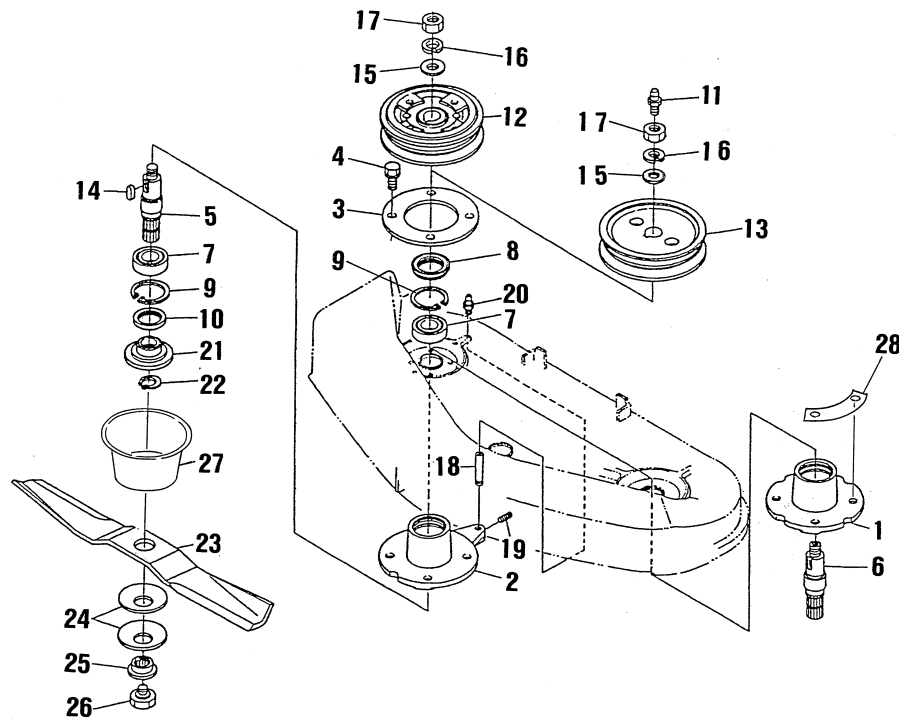
見出番号 KeyNo	部品番号 Parts No	部品名称 Parts Name	台当個数 Q'ty				互換性 R/P	適応号機 Application	型寸 Description	備考 Remarks
			ALL							
1	610460480	ケース ベベルギア	CASE,BEVELGEAR	1						
2	699400100	プラグ	PLUG	2						
3	025100010	ワツシャ ウイズ ラバー	WASHER,WITH RUBBER	2						
4	697300010	キャツプ ローラー	CAP,ROLLER	1						
5	610560910	ステイ ベベル ケース LH	STAY,BEVEL CASE LH	1						
6	610560920	ステイ ベベル ケース RH	STAY,BEVEL CASE RH	1						
7	011611220	ボルト	BOLT	4						
8	011611230	ボルト	BOLT	4						
9	613270430	シャフトピニオン	SHAFT,PINION	1						
10	613310280	ギア ベベル21T	GEAR,BEVEL ; 21T	1						
11	613310290	ギア ベベル16T	GEAR,BEVEL ; 16T	1						
12	699280030	シム0.2	SHIM ; 0.2	1						
13	699280040	シム0.3	SHIM ; 0.3	1						
14	040109149	ベアリングボール	BEARING,BALL	1						
15	040106205	ベアリングボール	BEARING,BALL	1						
16	036500052	スナツプリング	SNAP RING	1						
17	050309029	シール オイル	SEAL,OIL	1						
18	613270440	シャフト ベベルボール	SHAFT,BEVEL GEAR	1						
19	040106303	ベアリングボール	BEARING,BALL	1						
20	036100017	スナツプリング	SNAP RING	1						
21	036500047	スナツプリング	SNAP RING	1						
22	040106305	ベアリングボール	BEARING,BALL	1						
23	036500062	スナツプリング	SNAP RING	2						
24	050109020	シールオイル	SEAL,OIL	1						
25	630110770	プーリーセンター	PULLEY,CENTER	1						
26	034109091	キー	KEY	1						
27	630251320	カバージョイント	COVER,JOINT	1						
28	698220080	スプリング	SPRING	1						
29	026100008	ワツシャ	WASHER	2						
30	030102018	スプリット ピン	SPRIT PIN	2						
31	036100025	スナツプ リング	SNAP RING	1						

FIG.403 ベアリングホルダ；センタ
BEARING HOLDER ; CENTER



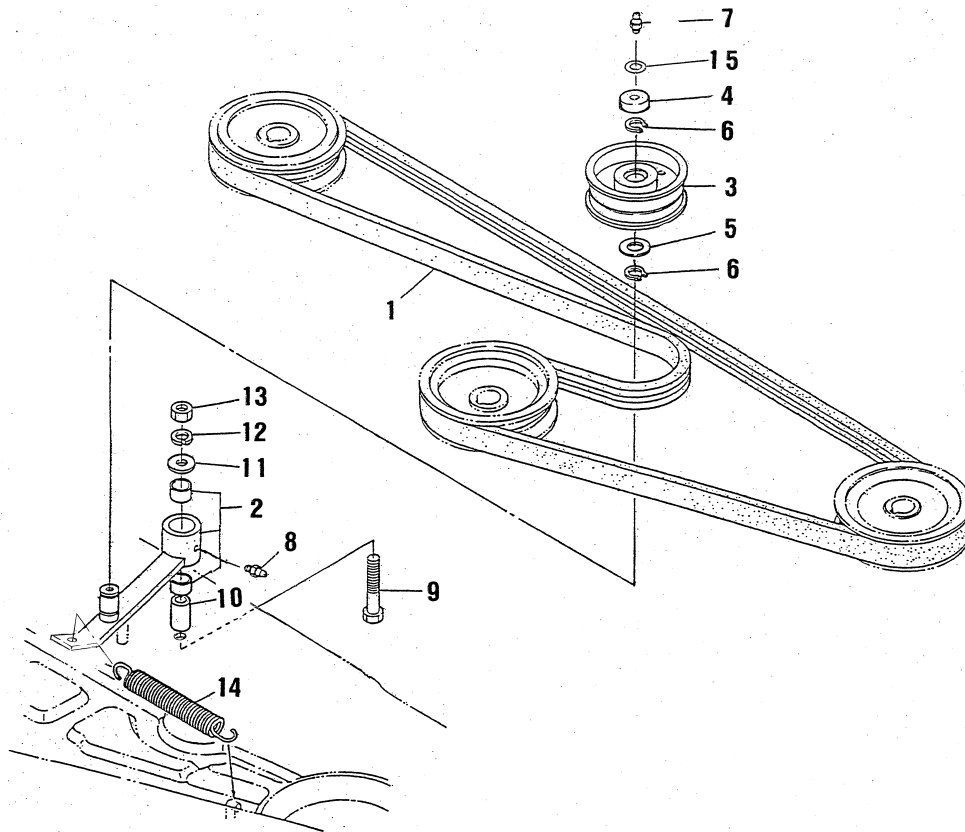
見出番号 KeyNo	部品番号 Parts No	部品名称 Parts Name		台当個数 Qty				互換性 R/P	適応号機 Application	型寸 Description	備考 Remarks
				ALL							
1	610210640	ホルダープーリー	HOLDER,PULLEY	1							
2	011611220	ボルト	BOLT	4							
3	040106205	ベアリングボール	BEARING,BALL	2							
4	036500052	スナップリング	SNAP RING	2							
5	050109018	シールオイル	SEAL,OIL	1							
6	050109019	シールオイル	SEAL,OIL	1							
7	699400050	スクリューセット	SCREW,SET	1							
8	699680030	パイプ エクステンション	PIPE,EXTENSION	1							
9	060610000	ニツブルグリス	NIPPLE,GREASE	1							
10	699280020	シム	SHIM	1							
11	652220340	ボスブレード	BOSS,BLADE	1							
12	036100022	スナップリング	SNAP RING	1							
13	645310330	ブレード	BLADE	1							
14	699210050	リテーナーブレード	RETAINER,BLADE	2							
15	645370010	ジョイント ブレード ボス	JOINT,BLADE BOSS	1							
16	699400040	ボルト	BOLT	1							
17	638112130	カバー	COVER	1							
18	699280050	シム	SHIM	2							

FIG.404 ベアリングホルダ；サイド
BEARING HOLDER ; SIDE



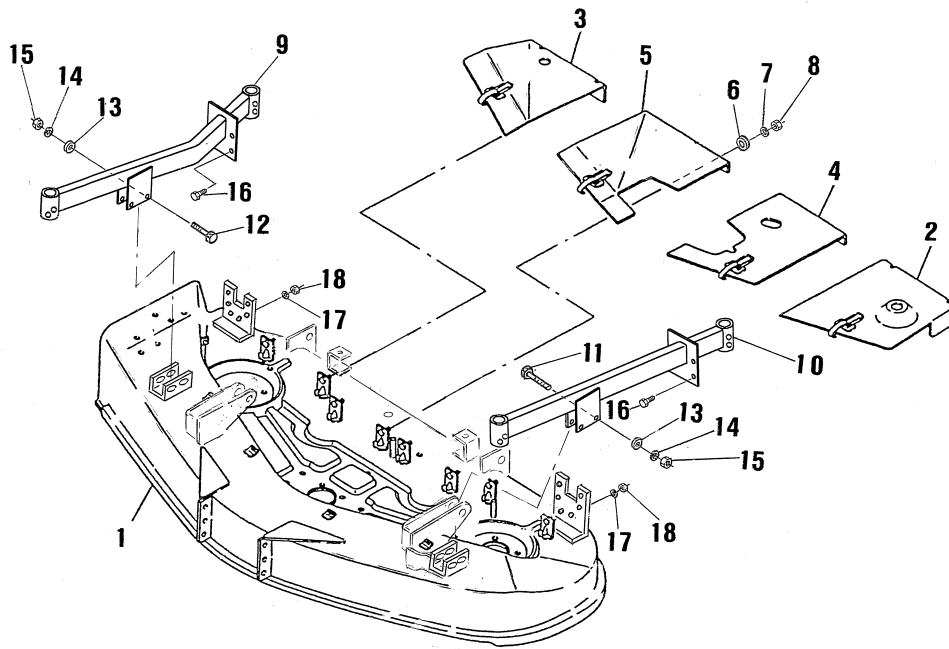
見出番号 KeyNo	部品番号 Parts No	部品名称 Parts Name		台当個数 Q'ty				互換性 R/P	適応号機 Application	型寸 Description	備考 Remarks
				ALL							
1	610210650	ホルダープーリー LH	HOLDER,PULLEY LH	1							
2	610210790	ホルダープーリー RH	HOLDER,PULLEY RH	1							
3	610160540	ホルダープレート	HOLDER,PLATE	2							
4	011611225	ボルト	BOLT	8							
5	613460500	シャフト ブレード RH	SHAFT,BLADE RH	1							
6	613460490	シャフト ブレード LH	SHAFT,BLADE LH	1							
7	040106205	ベアリングボール	BEARING,BALL	4							
8	050109018	シールオイル	SEAL,OIL	2							
9	036500052	スナツプリング	SNAP LING	4							
10	050109019	シールオイル	SEAL,OIL	2							
11	060610000	ニツプルグリス	NIPPLE,GREASE	1							
12	630110930	プーリーサイド RH	PULLEY,SIDE RH	1							
13	630110780	プーリーサイド LH	PULLEY,SIDE LH	1							
14	034109090	キー	KEY	2							
15	699340050	ワツシャ プレイン	WASHER,PLAIN	2							
16	027100016	ワツシャ スプリング	WASHER,SPRING	2							
17	021000016	ナツト	NUT	2							
18	699680030	パイプ エクステンション	PIPE,EXTENSION	1							
19	699400050	スクリューセット	SCREW,SET	1							
20	060610000	ニツプルグリス	NIPPLE,GREASE	1							
21	652220340	ボスブレード	BOSS,BLADE	2							
22	036100022	スナツプリング	SNAP LING	2							
23	645310330	ブレード	BLADE	2							
24	699210050	リテイナーブレード	RETAINER,BLADE	4							
25	645370010	ジョイント ブレード ボス	JOINT,BLADE BOSS	2							
26	699400040	ボルト	BOLT	2							
27	638112130	カバー	COVER	2							
28	699280060	シム	SHIM	2							

FIG.405 テンション
TENSION



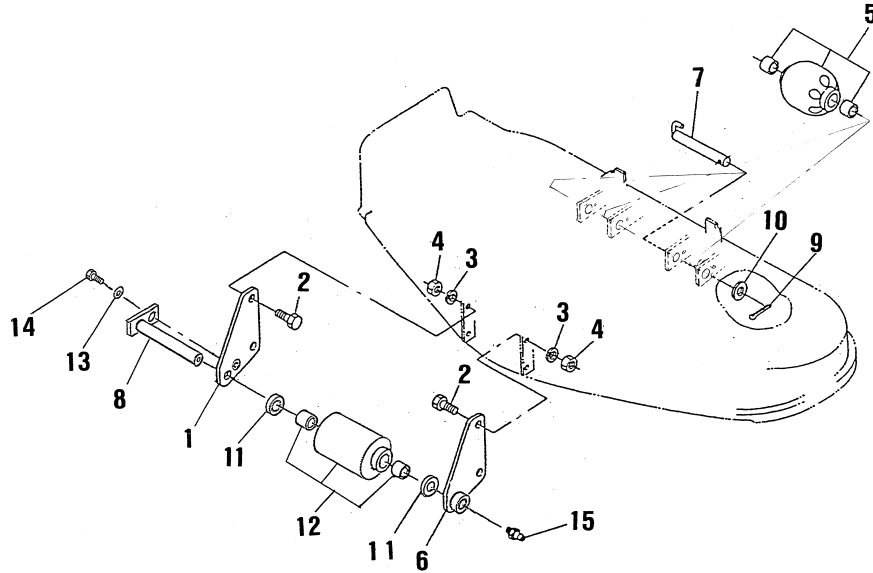
見出番号 KeyNo	部品番号 Parts No	部品名称 Parts Name		台当個数 Qty				互換性 R/P	適応号機 Application	型寸 Description	備考 Remarks
				ALL							
1	080109127	ベルト マルチ	BELT,MULTI	1							
2	632020250	アームアツシーテンション	ARM ASSY,TENSION	1							
3	632260260	プーリーテンション	PULLEY,TENSION	1							
4	638112140	カバーテンション	COVER,TENSION	1							
5	699280090	シール	SEAL	1							
6	036100017	スナップリング	SNAP RING	2							
7	060639003	ニツプルグリス	NIPPLE,GREASE	1							
8	060610000	ニツプルグリス	NIPPLE,GREASE	1							
9	010411270	ボルト	BOLT	1							
10	699210040	カバーテンション	COLLAR,TENSION	1							
11	026100012	ワツシヤブレイン	WASHER,PLAIN	1							
12	027100012	ワツシヤスプリング	WASHER,SPRING	1							
13	021000012	ナツト	NUT	1							
14	698220060	スプリングテンション	SPRING,TENSION	1							
15	699280010	シム	SHIM	2							

モアデツキ, カバー
 FIG.406 MORE DECK, COVER



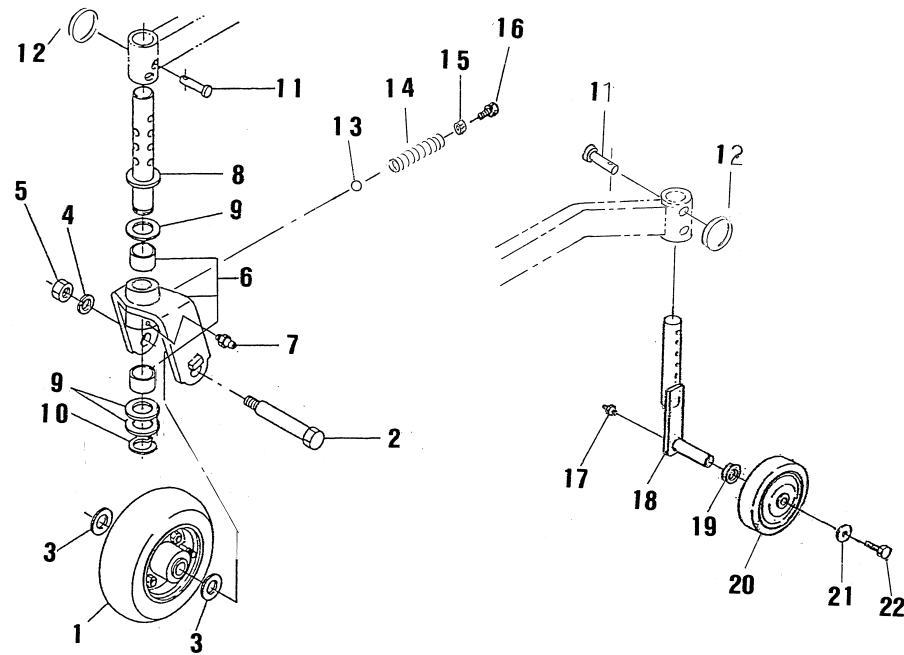
見出番号 KeyNo	部品番号 Parts No	部品名称 Parts Name		台当個数 Q'ty				互換性 R/P	適応号機 Application	型寸 Description	備考 Remarks
				ALL							
1	638103170	モアデツキ	DECK,MOWER	1							
2	630251250	カバー LH	COVER,LH	1							
3	630251280	カバー RH	COVER,RH	1							
4	630251260	カバーベルトセンター LH	COVER,BELT CENTER LH	1							
5	630251270	カバーベルトセンター RH	COVER,BELT CENTER RH	1							
6	026100008	ワッシャプレイン	WASHER,PLAIN	8							
7	027100008	ワッシャスプリング	WASHER,SPRING	8							
8	020900008	ナット	NUT	8							
9	652304080	アーム LH	ARM,LH	1							
10	652304090	アーム RH	ARM,RH	1							
11	010411270	ボルト	BOLT	2							
12	010411285	ボルト	BOLT	2							
13	026100012	ワッシャ	WASHER	4							
14	027100012	ワッシャスプリング	WASHER,SPRING	4							
15	021000012	ナット	NUT	4							
16	010411225	ボルト	BOLT	8							
17	027100012	ワッシャスプリング	WASHER,SPRING	8							
18	021000012	ナット	NUT	8							

FIG.407 ローラ;フロント&リア
ROLLER ; FRONT&REAR



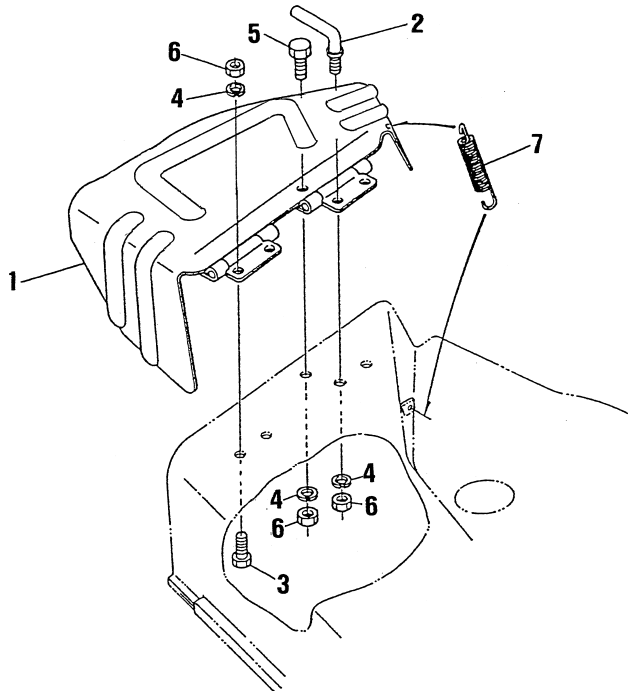
見出番号 KeyNo	部品番号 Parts No	部品名称 Parts Name		台当個数 Qty				互換性 R/P	適応号機 Application	型寸 Description	備考 Remarks
				ALL							
1	652260700	ステイ R	STAY,R	1							
2	010411030	ボルト	BOLT	4							
3	027100010	ワッシャ スプリング	WASHER,SPRING	4							
4	021000010	ナット	NUT	4							
5	652030500	ローラーアツシー	ROLLER ASSY	2							
6	652260690	ステイ	STAY	1							
7	652200650	ピン	PIN	2							
8	650150270	ピン	PIN	1							
9	030104025	ピンスプリット	PIN,SPRIT	2							
10	026100012	ワッシャプレーン	WASHER,PLAIN	2							
11	023100020	ワッシャ	WASHER	2							
12	652050070	ローラーアツシー	ROLLER ASSY	1							
13	027100008	ワッシャスプリング	WASHER,SPRING	1							
14	010310812	ボルト	BOLT	1							
15	060619004	ニツプルグリス	NIPPLE,GREASE	1							

前輪, 後輪
 FIG.408 FRONT & REAR WHEELS



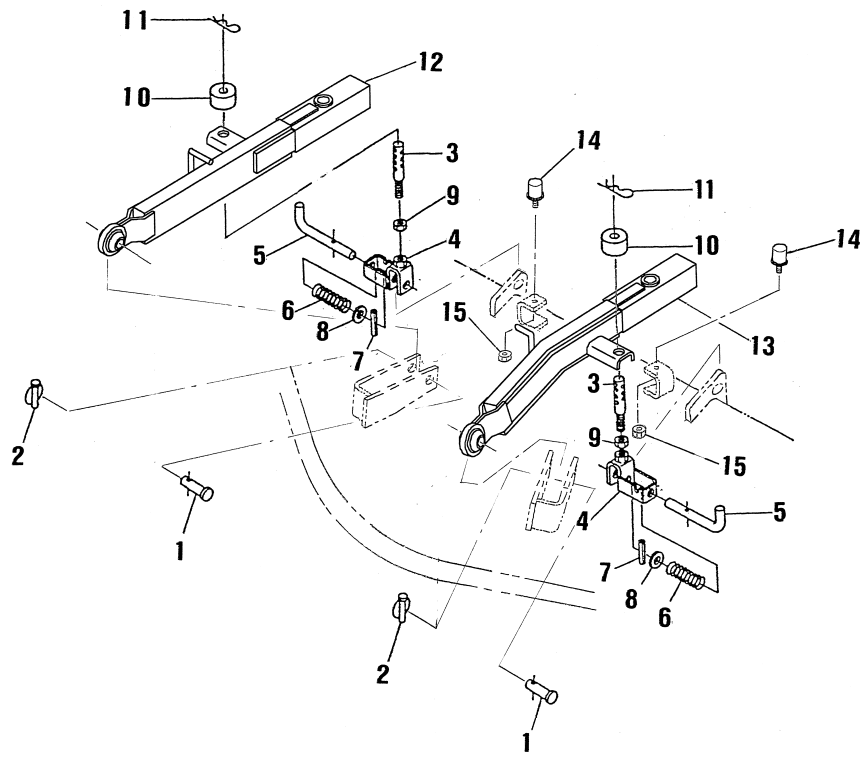
見出番号 KeyNo	部品番号 Parts No	部品名称 Parts Name		台当個数 Q'ty				互換性 R/P	適応号機 Application	型寸 Description	備考 Remarks
				ALL							
1	650020070	ホイール	WHEEL	2							
2	650150260	シャフト	SHAFT	2							
3	699230340	ワッシャプレイン	WASHER,PLAIN	4							
4	027100014	ワッシャスプリング	WASHER,SPRING	2							
5	021000014	ナット	NUT	2							
6	652030510	ホルダーアツシー	HOLDER ASSY	2							
7	060610000	ニツプルグリス	NIPPLE,GREASE	2							
8	652304070	シャフト	SHAFT	2							
9	699230350	カラー	COLLAR	6							
10	036100030	スナツプリング	SNAP LING	2							
11	031311050	ピン	PIN	4							
12	697460010	スナツピン	SNAP PIN	4							
13	048100012	ボール	BALL	2							
14	698210060	スプリング	SPRING	2							
15	021000012	ナット	NUT	2							
16	010411225	ボルト	BOLT	2							
17	060610000	ニツプルグリス	NIPPLE,GREASE	2							
18	652251330	ワッシャ	CASTER	2							
19	026100020	キャスター	WASHER	2							
20	652050080	ホイール	WHEEL	2							
21	026100010	ボルト	WASHER	2							
22	011611020		BOLT	2							

FIG.409 ディスチャージカバー
DISCHARGE COVER



見出番号 KeyNo	部品番号 Parts No	部品名称 Parts Name		台当個数 Qty				互換性 R/P	適応号機 Application	型寸 Description	備考 Remarks
				ALL							
1	638150870	カバー	COVER,CHUTE	1							
2	642200010	ストッパー	STOPPER,CHUTE	1							
3	010411025	ボルト	BOLT	3							
4	027100010	ワッシャスプリング	WASHER,SPRING	5							
5	010411030	ボルト	BOLT	1							
6	021000010	ナット	NUT	5							
7	698210030	スプリング	SPRING	1							

FIG.410 リンク
LINK



見出番号 KeyNo	部品番号 Parts No	部品名称 Parts Name		台当個数 Q'ty				互換性 R/P	適応号機 Application	型寸 Description	備考 Remarks
				ALL							
1	699610180	ピン	PIN	2							
2	699600030	ピンセット	PIN,SET	2							
3	642560300	ロッド	ROD	2							
4	642550780	ホルダー	HOLDER	2							
5	642250260	ピン	PIN	2							
6	698210070	スプリング	SPRING	2							
7	030300540	スプリングピン	SPRING PIN	2							
8	026100014	ワッシャプレイン	WASHER,PLAIN	2							
9	021000012	ナット	NUT	2							
10	699230360	カラー	COLLOR	2							
11	031109027	スナツブピン	SNAP PIN	2							
12	642501440	リフト アーム LH	LIFT ARM,LH	1							
13	642501450	リフト アーム RH	LIFT ARM,RH	1							
14	698110050	レバー	RABER	2							
15	023100008	ナット	NUT	2							

部品番号順索引

NUMERICAL PARTS INDEX

部 品 番 号 Parts No	図番号 FIG No.	見出番号 Key No.	部 品 番 号 Parts No	図番号 FIG No.	見出番号 Key No.	部 品 番 号 Parts No	図番号 FIG No.	見出番号 Key No.
010100650	235	16	010800612	209	22	011310660	111	17
010100816	223A	24	010800612	222	13	011310675	108	12
010109206	204	14	010800612	224	15	011310680	111	12
010109235	101	24	010800616	205	50	011311020	219A	4
010109264	111	28	010800616	209	27	011311225	215	16
010109265	221	26	010800616	222	15	011400825	223A	40
010109337	204	10	010800616	230	19	011510812	206	9
010109341	106	27	010800620	218	18	011510812	216	29
010109406	106	6	010800620	219	40	011510812	219	11
010109435	217	33	010800814	230	32	011510816	103	19
010109439	229	2	010800816	204	2	011510816	110	6
010109502	215	19	010800816	208	33	011510816	216	8
010109667	106	13	010800816	209	10	011510820	101	29
010110625	116	11	010800816	212	43	011510820	108	27
010110650	218	15	010800816	213	15	011510820	110	3
010111030	208	34	010800816	219	24	011510820	207	42
010310812	407	14	010800816	219	47	011510820	212	30
010310820	215	5	010800816	223	19	011510820	215	4
010310820	235	12	010800816	224	7	011510820	223	13
010310825	226	29	010800816	225	17	011510820	224A	16
010310830	213	25	010800816	226	9	011510825	110	10
010310835	221	7	010800820	108	14	011510825	201	3
010310865	223A	39	010800820	116	4	011510825	220	3
010310875	219	35	010800820	217	3	011510830	223A	37
010311020	215	9	010800820	217	25	011510840	201	12
010311020	224A	18	010800820	217	30	011510845	221	15
010311025	215	17	010800820	217	44	011511016	219	29
010311025	223	5	010800820	222	8	011511016	220	14
010311035	110	7	010800820	222	17	011511016	233	13
010311040	204	21	010809001	223A	35	011511020	101	42
010311040	216	6	010809007	217	27	011511020	209	2
010311075	214	18	010809007	224	31	011511020	215	13
010311095	235	2	010810616	230	24	011511020	215	28
010311235	223	9	010810630	219	41	011511020	216	15
010401212	211	29	011100408	105	11	011511020	217	17
010401212	212	51	011109012	209	25	011511020	218	25
010411025	409	3	011140610	205	9	011511020	219	13
010411030	407	2	011140612	227	11	011511020	220	15
010411030	409	5	011310612	101	38	011511020	221	18
010411212	101	25	011310612	102	8	011511020	224	6
010411225	406	16	011310612	107	13	011511020	226	2
010411225	408	16	011310612	116	33	011511020	229	5
010411270	405	9	011310614	111	27	011511025	202	8
010411270	406	11	011310616	224A	17	011511025	207	10
010411285	406	12	011310620	105	17	011511025	212	8
010411425	215	11	011310620	218	27	011511025	223	16
010411425	224A	6	011310625	114	4	011511025	230	36
010700855	211	34	011310630	111	19	011511030	205	6
010700860	106	14	011310635	104	8	011511030	211	17
010700865	106	14	011310635	108	6	011511030	211	31
010701035	221	29	011310640	105	13	011511030	212	5
010701045	221A	38	011310645	108	26	011511040	208	17
010709043	206	12	011310645	111	20	011511050	211	46
010709043	207	23	011310660	105	12	011511050	221	4

部品番号順索引

NUMERICAL PARTS INDEX

部品番号 Parts No	図番号 FIG No.	見出番号 Key No.	部品番号 Parts No	図番号 FIG No.	見出番号 Key No.	部品番号 Parts No	図番号 FIG No.	見出番号 Key No.
011511220	208	36	020900008	213	20	023100008	116	3
011511220	226A	3	020900008	221	9	023100008	202	7
011511225	221	23	020900008	226	22	023100008	217	7
011511230	216	10	020900008	406	8	023100008	217	15
011611020	218	2	020900010	110	8	023100008	217	43
011611020	408	22	020900010	204	16	023100008	224	4
011611220	402	7	020900010	209	7	023100008	410	15
011611220	403	2	020900010	223	6	023100008	223A	29
011611225	404	4	020900010	225	8	023100010	104	10
011611230	402	8	020900010	224A	5	023100020	407	11
011800816	204	12	020900012	223	10	024600010	105	7
011800825	223A	10	020900014	205	35	025100010	402	3
012109044	104	9	020910012	212A	14	025100012	101	26
012110625	114	3	020910012	216A	14	025100012	211	30
012110635	101	20	021000010	205	11	025100012	212	52
012110655	103	20	021000010	233	16	025100016	116	24
012110660	101	21	021000010	407	4	025100016	207	6
012110820	101	19	021000010	409	6	025100016	212	32
012111020	211	47	021000012	214	30	025100020	211	28
012111025	207	4	021000012	405	13	026100006	214	11
012111035	205	3	021000012	406	15	026100006	218	6
012111040	207	8	021000012	406	18	026100006	226	10
012111050	205	4	021000012	408	15	026100008	401	4
015140512	214	2	021000012	410	9	026100008	402	29
015140514	230	28	021000014	408	5	026100008	406	6
015140616	214	46	021000016	404	17	026100010	216	22
015150520	230	26	021010010	208	15	026100010	217	18
015300512	224	19	021010010	211	49	026100010	223	17
015300614	108	2	021300006	205	51	026100010	225	21
015300614	221A	61	021300008	235	13	026100010	408	21
015600406	105	5	021500008	214	5	026100010	221A	60
015600412	209A	12	021500008	215	6	026100012	405	11
015600416	224	13	021500008	219	36	026100012	406	13
015600516	223A	19	021500008	226	20	026100012	407	10
020100004	116	16	021500010	215	10	026100014	213	6
020100005	224	21	021500010	224A	15	026100014	235	27
020100006	209	11	022300008	202	6	026100014	410	8
020100008	214	3	022300010	214	41	026100020	408	19
020109029	212	39	022300010	216	13	026100024	207	16
020109076	104	5	022400006	218	16	026109013	216	14
020109079	207	17	022400006	226	11	026109017	110	4
020109086	106	28	022400006	235	17	026109023	209	7A
020109120	106	22	022409003	212	48	026200010	111	10
020109125	209	20	022409003	215	20	027100004	116	15
020109125	213	23	022509001	212	45	027100005	224	20
020109160	120	22	023100006	108	7	027100008	204	11
020310010	214	20	023100006	108	24	027100008	213	10
020609805	214	29	023100006	111	22	027100008	221	8
020700010	219	7	023100006	114	5	027100008	406	7
020800014	209	18	023100006	116	12	027100008	407	13
020800014	212	38	023100006	201	6	027100008	223A	38
020800014	218	11	023100006	201	14	027100010	205	36
020800014	235	29	023100006	224	32	027100010	208	16
020900008	213	17	023100006	230	17	027100010	211	48

部品番号順索引

NUMERICAL PARTS INDEX

部品番号 Parts No	図番号 FIG No.	見出番号 Key No.	部品番号 Parts No	図番号 FIG No.	見出番号 Key No.	部品番号 Parts No	図番号 FIG No.	見出番号 Key No.
027100010	233	15	030500820	205	2	036500065	212	12
027100010	235	5	030500820	207	2	036500072	205	16
027100010	407	3	030500820	211	16	036501147	233	11
027100010	409	4	030500820	212	4	036800004	214	10
027100010	224A	4	030501025	101	17	036800005	111	25
027100012	405	12	030501025	205	5	036800008	111	9
027100012	406	14	030501025	212	7	036800010	107	9
027100012	406	17	030501032	207	3	036800010	206	3
027100014	209	17	030509020	106	3	036800012	213	5
027100014	215	12	030509021	209	5	036800012	214	33
027100014	218	12	031100004	111	13	036800012	226	23
027100014	229	3	031100004	219	5	040106004	205	33
027100014	235	28	031100004	235	10	040106004	219	38
027100014	408	4	031100010	217	39	040106004	233	6
027100014	224A	7	031109027	410	11	040106006	205	14
027100016	404	16	031310820	214	40	040106008	208	21
030102015	214	43	031310820	226	6	040106009	211	7
030102018	401	5	031311020	225	9	040106010	208	10
030102018	402	30	031311030	214	31	040106203	233	4
030102020	209	13	031311045	217	38	040106204	205	19
030102020	213	13	031311050	408	11	040106204	207	32
030102020	226	26	034100508	102	2	040106205	207	38
030102025	214	12	034100508	106	26	040106205	402	15
030102025	226	7	034109090	404	14	040106205	403	3
030102516	217	13	034109091	402	26	040106205	404	7
030103020	214	32	036100010	221	11	040106206	205	26
030103225	212	36	036100015	206	21	040106207	205	15
030103225	223	12	036100017	402	20	040106207	205	25
030103225	225	10	036100017	405	6	040106207	211	6
030103225	226	28	036100020	221A	44	040106208	208	19
030104025	407	9	036100022	403	12	040106303	212	19
030300410	223A	13	036100022	404	22	040106303	402	19
030300412	221	24	036100025	207	26	040106304	207	28
030300414	111	4	036100025	227	8	040106305	402	22
030300414	223A	12	036100025	402	31	040109034	212	14
030300420	223A	8	036100025	221A	43	040109054	205	20
030300528	219	2	036100030	212	29	040109065	212	15
030300528	235	9	036100030	228	16	040109149	402	14
030300540	410	7	036100030	408	10	040116207	211	26
030300625	213	4	036100040	208	20	040146000	221	10
030300628	206	18	036500028	106	18	040146006	212	10
030300628	208	25	036500030	221A	42	040146204	233	10
030300628	214	38	036500042	205	34	040156304	102	3
030300632	206	16	036500047	207	33	040306203	101	12
030300816	106	4	036500047	402	21	040306205	212	26
030300840	209	8	036500052	205	21	040306206	212	27
030300840	225	4	036500052	205	23	042309013	101	14
030300850	206	23	036500052	207	37	042530205	211	8
030303528	214	36	036500052	402	16	042532007	212	18
030309005	101	18	036500052	403	4	042532206	207	15
030500612	101	15	036500052	404	9	048100004	219A	15
030500612	106	7	036500052	221A	74	048100010	206	6
030500616	101	16	036500055	221A	41	048100012	408	13
030500625	208	9	036500062	402	23	048109004	227	6

部品番号順索引

NUMERICAL PARTS INDEX

部品番号 Parts No	図番号 FIG No.	見出番号 Key No.	部品番号 Parts No	図番号 FIG No.	見出番号 Key No.	部品番号 Parts No	図番号 FIG No.	見出番号 Key No.
050109018	403	5	052300700	219	34	110136400	103	14
050109018	404	8	052310300	212A	11	110156171	106	5
050109019	403	6	052310300	216A	11	110156181	106	8
050109019	404	10	052400380	212A	9	110156191	106	9
050109020	402	24	052400380	216A	9	110156370	106	5
050201325	207	39	060610000	215	3A	110156380	106	8
050201325	233	7	060610000	216	3	110156390	106	9
050202220	205	43	060610000	225	15	110367770	101	28
050202332	211	12	060610000	403	9	110367840	101	28
050203115	206	14	060610000	404	11	110566080	105	10
050203115	207	24	060610000	404	20	110666060	105	4
050209083	101	27	060610000	405	8	110666210	105	3
050301165	211	20	060610000	408	7	110708310	101	23
050309029	402	17	060610000	408	17	110756490	101	36
050609043	212	28	060619004	407	15	110996820	101	22
050609045	212	17	060620000	212	41	111011171	103	1
050609047	208	22	060620000	216	17	111136480	103	16
052100100	201	18	060620000	216A	19	111136490	103	17
052100100	206	4	060639003	405	7	111147491	103	15
052100110	205	30	060640000	216	18	111147501	103	15
052100110	208	26	064100045	101	13	111217670	105	2
052100110	219	9	064200015	101	2	111996410	105	1
052100110	235	4	064200025	221	27	115017491	106	16
052100140	218	4	064210010	103	5	115017541	106	16
052100140	220	8	064210018	103	2	115026251	106	19
052100140	221	5A	064210025	101	3	115026330	106	19
052100140	219A	5	064210025	103	4	115107970	106	15
052100150	219	21	064210030	103	3	115176140	106	21
052100160	220	12	064210040	101	4	115256580	106	1
052100200	218	21	064210040	101	5	115256760	106	1
052100200	219	16	064400030	205	52	115276200	106	2
052100210	211	14	064500030	108	5	115326220	106	17
052100210	211	21	064500030	108	28	115357380	106	24
052100210	227	7	064600016	207	5	115376040	106	25
052100250	220	13	064600016	212	31	115397790	106	29
052100280	111	31	067100022	108	15	120016050	102	6
052100400	201	20	067100043	222	5	120026350	102	1
052100420	105	9	067100062	204	5	120036930	104	1
052109076	104	16	067200078	116	37	120116160	101	40
052109076	107	10	067200078	201	9	120166350	103	6
052109078	101	33	067200078	202	12	120176360	103	7
052109108	111	24	067200150	216	27	120186080	103	10
052109110	111	16	068109052	214	45	120216041	103	13
052109113	101	37	068109053	219	45	120226070	103	11
052110110	221A	65	068109053	226	4	120316281	104	6
052110140	235	19	068109053	235	7	120356131	104	2
052110290	212A	13	068204090	116	36	120356141	104	3
052110290	216A	13	068204112	116	36	120406050	103	12
052300400	221	2	068209075	202	13	120406070	103	8
052300600	111	29	080109061	106	12	120456250	101	41
052300600	207	41	080109061	110	9	120456310	101	41
052300600	219	33	080109127	405	1	120736081	102	5
052300600	221	3	110101360	101	1	120996140	104	15
052300650	212	11	110101490	101	1	125046340	111	6

部品番号順索引

NUMERICAL PARTS INDEX

部 品 番 号 Parts No	図番号 FIG No.	見出番号 Key No.	部 品 番 号 Parts No	図番号 FIG No.	見出番号 Key No.	部 品 番 号 Parts No	図番号 FIG No.	見出番号 Key No.
125116141	111	23	145017790	108	1	185846552	121	13
125156250	111	15	145146320	108	3	185846560	121	10
125256120	102	7	145206220	108	19	185846561	121	23
125406080	111	7	145216730	108	20	185846562	121	22
125416090	111	18	145226450	108	17	185846563	121	21
125976100	111	26	145306510	108	10	185846570	121	8
130340110	202	11	145337030	108	8	185846571	121	2
130996130	116	31	145386910	108	9B	185846572	121	6
131017811	116	1	145387000	108	9A	185846573	121	14
131017811	118	1	145536051	108	16	185846574	121	16
131046390	111	32	145996051	108	18	185846576	121	7
131046430	111	32	145996670	108	13	185846579	121	15
131246010	116	27	145996681	108	4	185846580	121	20
131246010	118	11	145996710	108	21	185846581	121	17
131246170	116	29	165026230	107	1	185846582	121	18
131246170	118	13	165106770	111	1	185846583	121	4
131296255	116	28	165166600	107	15	185846614	120	11
131296255	118	12	165206640	116	32	185846615	120	4
131406360	116	5	165296220	101	9	185846616	120	6
131406360	119	1	165996540	107	14	185846617	120	7
131416170	119	7	165996550	111	2	185846618	120	8
131426200	116	20	185046320	109	1	185846620	120	21
131426230	119	2	185046320	110	2	185846621	120	9
131426310	116	2	185086530	101	31	185866370	121	5
131437360	119	3	185086530	121	1	185866391	120	10
131446006	119	1A	185086551	101	31	185976900	110	5
131446074	119	4	185086551	120	1	195816540	103	18
131446075	119	5	185206084	116	23	198216700	103	9
131446076	119	6	185246060	104	11	198216720	107	7
131446077	119	8	185366190	116	13	198217170	104	7
131501030	116	7	185376140	116	14	198217220	111	14
131501040	116	8	185416480	109	14	198217500	111	11
131501050	116	9	185416490	120	18	198217760	107	3
131507601	116	7	185416500	120	19	198416270	101	39
131507611	116	8	185436180	109	3	198436010	105	8
131507621	116	9	185446269	109	2	198466010	101	6
131606960	116	6	185446270	109	4	198466020	101	7
131646010	201	11	185446271	109	6	198466030	101	8
135566510	105	16	185446272	109	7	198486780	104	14
135616400	114	1	185446274	109	9	198487920	116	34
135996590	114	2	185446276	109	15	198517222	101	11
135996950	105	15	185446277	109	13	198517232	106	10
140036220	101	30	185446278	109	12	198517242	106	11
140116220	107	5	185606170	116	30	198517252	106	23
140166250	107	4	185727000	110	1	198517260	106	20
140406520	107	12	185736330	120	23	198636160	111	3
140517020	101	35	185816340	120	5	198636170	101	27
140546020	101	34	185816360	121	24	198736150	101	32
140606941	104	12	185846286	121	9	199106021	116	10
140607281	104	12	185846371	121	12	199106021	218	17
140986860	107	11	185846378	121	19	199116370	108	25
140996260	104	13	185846468	120	2	199216230	102	4
140996270	105	6	185846549	121	3	199236540	107	8
140996350	116	35	185846551	121	11	199266200	106	30

部品番号順索引

NUMERICAL PARTS INDEX

部品番号 Parts No	図番号 FIG No.	見出番号 Key No.	部品番号 Parts No	図番号 FIG No.	見出番号 Key No.	部品番号 Parts No	図番号 FIG No.	見出番号 Key No.
199266270	107	2	314102650	204	8	322262860	211	18
199280300	104	17	314102660	204	13	322263130	211	42
199280560	211	43	314102670	204	13	322325740	205	22
199280560	212	33	314141190	204	15	322325750	207	13
199280580	207	44	314430670	204	18	322325760	207	27
199280580	211	44	314430690	204	20	322325800	233	5
199280580	212	54	314430700	204	20	322327130	207	29
199280590	207	44	314500860	204	3	322327140	207	34
199280590	211	45	314531176	204	22	322327150	207	30
199280590	212	53	314531177	204	23	322361300	205	18
199280630	207	18	314541250	204	4	322361500	205	18
199280640	207	19	314541680	204	6	322371980	205	32
199280650	207	20	314541890	204	6	322513460	205	40
199280720	211	4	314601701	204	1	322513491	212	16
199280730	211	33	314601871	204	1	322513660	211	22
199280740	211	32	314990013	114	6	322514580	207	25
199280750	208	31	314990013	204	9	322521310	205	13
199280760	208	30	320040924	207	43	322521520	205	13
199280770	208	29	320040924	228	1	322531610	205	17
199286340	107	6	320080101	205	37	322531621	207	31
199486220	104	4	320120500	207	9	322531630	205	29
199566651	102	9	320171630	211	24	322571371	233	8
310100980	222	1	320201131	214	21	322590820	207	35
310110190	222	14A	320201200	207	22	322610140	211	23
310110200	222	1A	320210370	206	13	322613180	221	22
310120260	222	16	320260200	207	21	322630140	221	25
310130290	222	18	320551671	215	2	322800161	221	1
310140910	224	26	320551690	215	3	322800161	221A	1
310161500	222	3	320552900	215	1	322840727	221A	33
310161510	222	4	320560771	215	8	322840728	221A	32
310250122	222	12	320690106	228	3	322840773	221A	26
310300880	222	7	320690108	228	5	322840774	221A	29
310301160	224	5	320690111	228	17	322840775	221A	31
310301180	224	8	320690112	228	18	322840779	221A	81
310352641	224	11	320690130	228	4	322840790	221A	6
310353850	224	16	320690149	228	9	322840791	221A	7
310353870	224	22	320690154	228	8	322840792	221A	8
310353890	224	24	320720230	221	28	322840793	221A	9
310361381	222	10	320720290	205	24	322840794	221A	10
310361660	224	3	322051270	211	5	322840795	221A	12
310550110	222	14	322051500	207	11	322840796	221A	15
310560050	222	14B	322117431	212	3	322840797	221A	16
310600681	224A	12	322117451	212	20	322840799	221A	18
310610460	224A	1	322117471	212	21	322840800	221A	19
310610470	224A	2	322117490	233	3	322840801	221A	20
310610480	224A	1	322119060	207	1	322840802	221A	21
310610490	224A	2	322119080	205	1	322840803	221A	22
310610510	224A	11	322140270	207	7	322840804	221A	24
312070670	214	8	322141990	207	40	322840805	221A	34
312100931	214	7	322213450	205	44	322840806	221A	35
312500502	214	6	322213490	212	24	322840807	221A	36
312700650	214	37	322262800	219	32	322840808	221A	37
312700662	226	5	322262810	233	9	322840809	221A	39
312740230	226	8	322262850	211	25	322840810	221A	40

部品番号順索引

NUMERICAL PARTS INDEX

部 品 番 号 Parts No	図番号 FIG No.	見出番号 Key No.	部 品 番 号 Parts No	図番号 FIG No.	見出番号 Key No.	部 品 番 号 Parts No	図番号 FIG No.	見出番号 Key No.
322840813	221A	56	326240600	212	13	340106620	221	6
322840814	221A	57	326240690	212	22	340170880	216	21
322840817	221A	69	326301770	208	18	340292120	219	44
322840818	221A	80	326312381	212	25	340292120	235	11
322840819	221A	82	326344970	227	1	340292120	219A	6
322840820	221A	83	326345230	211	1	340293826	219A	21
322840821	221A	67	326345250	211	2	340451030	219	31
322840822	221A	88	326370840	212	23	340460180	219	37
322840823	221A	4	326530330	208	28	340490192	235	31
322840824	221A	5	326550210	208	32	340490193	235	32
322840825	221A	2	326550210	225	16	340500750	220	9
324106610	206	17	326570400	208	24	340501030	220	1
324106620	206	19	326610181	208	23	340530290	220	16
324106670	226	13	328110220	227	2	340550870	219	25
324106690	226	21	328260170	208	14	340560340	220	2
324106710	226	15	328300570	227	5	340615881	205	47
324106720	206	15	328300580	227	5	340621880	219	42
324106770	213	7	328320990	226	12	340631220	235	30
324106780	213	8	328360440	208	35	340670030	220	5
324106790	213	3	328360440	226A	2	340670280	212	50
324106800	214	44	328400560	226	3	340671220	218	3
324108031	214	13	328490045	227	10	340671381	218	10
324120980	221	14	328560190	227	3	340671510	235	26
324120990	209	6	328560400	227	4	340671730	219	8
324121000	214	34	328560410	227	4	340671810	219	10
324121000	226	18	328650191	226	1	340671970	235	24
324202700	206	7	330311370	212	9	340672830	216	20
324202780	221	12	334011200	218	1	340673520	220	10
324312960	206	1	334040401	209	1	340673590	216	19
324362080	226	25	334293135	218	28	340673640	220	7
324362090	226	27	334310210	209	16	340673820	216	23
324412290	206	10	334320171	209	19	340673870	218	5A
324412390	206	2	334525090	212	6	340673870	221	5
324501260	221	17	334712030	212	37	340690240	216	26
324501270	214	16	334800360	213	24	340690450	216	25
324501280	214	17	334800420	213	22	340692010	219	17
324541301	214	15	334801330	209	4	340692021	218	23
324910090	205	45	334801360	212	34	340692060	220	4
326010410	211	3	334801390	212	35	340692350	216	24
326110593	208	1	336019133	229	4	340692490	205	48
326110880	211	35	336035690	229	1	340693571	219	19
326111090	211	40	336035711	229	11	340707970	219	39
326130343	208	7	336103420	229	7	340707980	220	11
326130472	208	6	336103440	229	10	340707991	218	7
326130530	211	39	336103460	229	13	340708000	218	8
326140030	208	2	336132640	229	6	340708010	218	9
326140211	211	36	336132651	229	9	340708020	218	19
326160030	208	4	336132661	229	12	340708040	219	14
326160060	211	38	336150020	229	8	340708050	219	20
326170060	208	8	340016700	235	1	340708060	219	23
326211660	212	1	340016721	219	1	340708080	235	22
326211670	212	2	340016721	219A	1	340708090	235	23
326220420	208	11A	340106520	219	3	340708100	235	20
326220430	208	11	340106530	235	6	340708380	235	21

部品番号順索引

NUMERICAL PARTS INDEX

部品番号 Parts No	図番号 FIG No.	見出番号 Key No.	部品番号 Parts No	図番号 FIG No.	見出番号 Key No.	部品番号 Parts No	図番号 FIG No.	見出番号 Key No.
340750301	219	12	358104770	225	14	385200891	230	13
340801660	235	25	358104780	213	14	385201810	209	31
344111190	216	1	358200930	213	1	385201810	230	8
344111210	216	4	358200940	225	1	385202100	209	23
344902310	216	9	358500261	225	5	385202110	209	32
344952382	212	40	358511120	225	18	385202110	230	9
344952382	212A	1	358511220	213	21	385210280	209	32A
344952790	216A	1	358511230	213	12	385230250	230	21
344952791	216	16	358511240	209	12	385230300	230	20
344960370	216A	18	358511250	213	11	385240038	230	14
344960429	212A	5	358511260	213	19	385250130	230	25
344960429	216A	5	358550010	225	7	385280210	230	27
344960432	212A	15	358550020	225	20	385310021	230	34
344960432	216A	16	358550190	225	6	385470300	209A	2
344960436	216A	15	358560180	214	26	385470301	209A	9
344960437	212A	8	358560190	214	27	385470302	209A	8
344960437	216A	8	360102060	205	49	385611041	230	1
344960440	212	40A	360102110	202	1	385612820	230	2
344960440	212A	16	360200670	202	5	385650461	230	3
344960452	212A	4	360300080	202	10	385650511	230	5
344960452	216A	4	360501350	202	2	385720011	108	23
350103830	217	6	360700230	201	10	385720360	108	22
350111300	217	1	360710060	201	21	385750360	230	29
350312260	224	27	360720130	201	19	385870301	230	22
350320390	209	26	360740123	201	22	385870640	230	23
350320400	209	29	360771060	201	7	385891128	216	34
350502753	217	8	360771070	201	16	385960550	216	33
350502770	217	9	360771080	201	15	389101950	201	2
350502781	217	10	360771170	222	19	389320231	201	5
350711570	209	24	360771280	222	20	389410310	201	4
350711580	209	34	360800040	201	13	390101100	231	11
350755850	204	24	370310590	216	11	390101290	231	1
350755992	217	16	370310610	216	12	390124250	231	4
355070411	223	1	370770130	216	32	390124260	231	5
355080510	223A	2A	370900760	216	30	390124380	231	8
355105461	217	23	378106940	217	4	390173600	232	7
355105471	217	28	378106950	217	5	390173650	232	16
355111970	217	40	378106960	217	24	390191690	231	13
355171760	217	41	378106970	217	29	390195580	231	14
355252320	223	18	378306890	215	14	390196030	231	16
355605070	209	35	378306910	215	15	390196040	232	11
355605150	209	36	378306930	215	23	390196050	232	9
355605290	215	24	378460640	233	12	390196090	231	18
355630100	223	3	378910020	221	19	390196100	232	10
355700580	223A	2	378910240	223	11	390196110	232	12
355740282	223A	9	378910250	209	3	390196200	232	13
355740283	223A	6	385040990	209A	1	390197120	231	17
355740286	223A	34	385101910	209	33	390197710	232	5
355740287	223A	36	385101910	230	18	390197720	231	15
355752220	223	2	385120700	209	33A	390198180	232	8
355780231	224	29	385150200	217	22	390198190	232	4
355780251	224	30	385150200	230	16	390198241	232	15
355850150	223	14	385200570	230	15	390211900	232	2
358104750	225	2	385200731	230	12	390296301	231	12

部品番号順索引

NUMERICAL PARTS INDEX

部 品 番 号 Parts No	図番号 FIG No.	見出番号 Key No.	部 品 番 号 Parts No	図番号 FIG No.	見出番号 Key No.	部 品 番 号 Parts No	図番号 FIG No.	見出番号 Key No.
390314780	231	19	398181300	209	15	398750410	204	17
390372000	232	3	398181770	224	28	398750410	204	25
390372400	232	6	398182120	214	14	398750420	219	18
390372410	235	18	398210070	111	8	398750430	222	21
398110100	223	20	398210280	206	5	399100630	218	26
398110100	224	36	398210290	225	11	399111960	222	22
398110110	202	4	398211210	217	34	399111970	215	18
398110110	215	7	398211880	230	11	399112130	218	14
398110110	225	13	398212210	214	4	399112130	235	15
398110240	222	11	398212310	216	5	399113240	219	28
398110501	222	23	398213340	227	9	399113620	222	24
398110501	223	8	398213410	215	22	399113650	214	19
398110550	224A	13	398214450	206	22	399113650	218	24
398111640	213	16	398214540	223	7	399113650	230	7
398113000	225	19	398214590	208	37	399210710	212	47
398113310	219	30	398214590	214	23	399211890	214	42
398113570	202	9	398214590	226A	4	399232470	211	13
398114451	214	9	398215500	226	17	399233780	207	12
398115430	217	32	398230070	215	23A	399235520	205	31
398115500	207	45	398330290	224	12	399235760	217	37
398115530	202	3	398330320	224	18	399260130	208	5
398115630	218	13	398340240	209	38	399261070	211	37
398115630	235	14	398340460	209	30	399261080	211	41
398117180	213	18	398380850	221	21	399261250	208	3
398117710	224	34	398400430	211	27	399261500	205	39
398117790	225	12	398400550	205	12	399261840	205	38
398119670	222	2	398430630	111	30	399370740	211	15
398119870	230	4	398480240	218	20	399410140	214	25
398119972	204	7	398480240	219	27	399431070	214	35
398120410	217	31	398480320	219	26	399431070	226	19
398120790	224A	3	398481040	219	15	399564790	206	8
398120950	221	20	398481300	219	22	399568660	205	10
398120961	209	37	398510070	215	3B	399568720	216	7
398121150	217	2	398510070	225	3	399568730	214	39
398121160	222	9	398510150	221	13	399568740	230	33
398121440	217	36	398510300	216	2	399568750	230	31
398123020	224	2	398510350	211	19	399570110	219	46
398123110	224	35	398510740	201	1	399581320	209	14
398127270	222	10A	398511310	206	20	399581330	209	9
398130310	202	14	398511310	213	9	399588760	223	15
398131210	217	35	398511320	213	2	399600110	212	42
398131310	217	11	398511320	214	22	399600110	216	28
398131330	223	21	398511320	226	14	399611460	215	21
398133690	224	14	398511930	205	41	399612071	212	44
398134730	224	33	398511990	230	35	399612150	206	11
398135010	223	22	398512160	217	12	410810430	221A	86
398135140	223	23	398560730	228	14	454670040	235	3
398135150	223	24	398566470	205	28	485220181	230	10
398180332	219	6	398566470	207	36	490992230	232	1
398180610	219	4	398566480	205	27	490992480	232	14
398180610	235	8	398750150	201	17	498180100	223	4
398180671	217	14	398750150	224A	14	498211470	208	27
398180890	226	24	398750240	230	6	498221080	221	16
398180921	214	1	398750310	201	8	498221100	214	24

部品番号順索引

NUMERICAL PARTS INDEX

部品番号 Parts No	図番号 FIG No.	見出番号 Key No.	部品番号 Parts No	図番号 FIG No.	見出番号 Key No.	部品番号 Parts No	図番号 FIG No.	見出番号 Key No.
599730030	216	31	652304090	406	10	*	209A	4
610160540	404	3	690210430	411	2	*	209A	5
610210640	403	1	690260690	411	1	*	209A	6
610210650	404	1	690360290	411	3	*	209A	7
610210790	404	2	690360320	401	8	*	209A	10
610460480	402	1	697300010	402	4	*	209A	11
610560910	402	5	697460010	408	12	*	212A	2
610560920	402	6	697600350	401	1	*	212A	3
613270430	402	9	697720070	401	6	*	212A	6
613270440	402	18	697720080	401	2	*	212A	7
613310280	402	10	697720090	401	7	*	212A	10
613310290	402	11	698110050	410	14	*	212A	12
613460490	404	6	698210030	409	7	*	216A	2
613460500	404	5	698210060	408	14	*	216A	3
630110770	402	25	698210070	410	6	*	216A	6
630110780	404	13	698220060	405	14	*	216A	7
630110930	404	12	698220080	402	28	*	216A	10
630251250	406	2	699210040	405	10	*	216A	12
630251260	406	4	699210050	403	14	*	216A	17
630251270	406	5	699210050	404	24	*	219A	2
630251280	406	3	699230340	408	3	*	219A	3
630251320	402	27	699230350	408	9	*	219A	7
632020250	405	2	699230360	410	10	*	219A	8
632260260	405	3	699280010	405	15	*	219A	9
638103170	406	1	699280020	403	10	*	219A	10
638112130	403	17	699280030	402	12	*	219A	11
638112130	404	27	699280040	402	13	*	219A	12
638112140	405	4	699280050	403	18	*	219A	13
638150870	409	1	699280060	404	28	*	219A	14
642200010	409	2	699280090	405	5	*	219A	16
642250260	410	5	699340050	404	15	*	219A	17
642501440	410	12	699400040	403	16	*	219A	18
642501450	410	13	699400040	404	26	*	219A	19
642550780	410	4	699400050	403	7	*	219A	20
642560300	410	3	699400050	404	19	*	221A	3
645310330	403	13	699400100	402	2	*	221A	11
645310330	404	23	699600030	410	2	*	221A	13
645370010	403	15	699610180	410	1	*	221A	14
645370010	404	25	699610230	401	3	*	221A	17
650020070	408	1	699680030	403	8	*	221A	25
650150260	408	2	699680030	404	18	*	221A	45
650150270	407	8	*	208	12	*	221A	46
652030500	407	5	*	208	13	*	221A	47
652030510	408	6	*	209	21	*	221A	49
652050070	407	12	*	228	2	*	221A	53
652050080	408	20	*	228	6	*	221A	62
652200650	407	7	*	228	7	*	221A	63
652220340	403	11	*	228	10	*	221A	64
652220340	404	21	*	228	11	*	221A	66
652251330	408	18	*	228	12	*	221A	68
652260690	407	6	*	228	13	*	221A	79
652260700	407	1	*	228	15	*	221A	85
652304070	408	8	*	228	19	*	221A	1A
652304080	406	9	*	209A	3	*	223A	1

部品番号順索引

NUMERICAL PARTS INDEX

部品番号 Parts No	図番号 FIG No.	見出番号 Key No.	部品番号 Parts No	図番号 FIG No.	見出番号 Key No.	部品番号 Parts No	図番号 FIG No.	見出番号 Key No.
*	223A	3	NSS	120	20			
*	223A	4						
*	223A	5						
*	223A	7						
*	223A	11						
*	223A	14						
*	223A	15						
*	223A	16						
*	223A	17						
*	223A	18						
*	223A	20						
*	223A	21						
*	223A	22						
*	223A	23						
*	223A	25						
*	223A	26						
*	223A	27						
*	223A	28						
*	223A	30						
*	223A	31						
*	223A	32						
*	223A	33						
*	226A	1						
A90110160	231	2						
A90110170	231	3						
A90190110	231	9						
A90190120	231	10						
A90190130	231	6						
A90190140	231	7						
NSS	109	5						
NSS	109	8						
NSS	109	10						
NSS	109	11						
NSS	118	2						
NSS	118	3						
NSS	118	4						
NSS	118	5						
NSS	118	6						
NSS	118	7						
NSS	118	8						
NSS	118	9						
NSS	118	10						
NSS	118	14						
NSS	118	15						
NSS	118	16						
NSS	118	1A						
NSS	119	9						
NSS	120	3						
NSS	120	12						
NSS	120	13						
NSS	120	14						
NSS	120	15						
NSS	120	16						
NSS	120	17						

平成21年3月 発行

不 複
許 製



純正部品表

発 行

株式会社IHIシバウラ

〒390-8714 長野県松本市石芝一丁目1番1号

TEL 0263-88-0200 FAX 0263-27-0380

URL:www.ih-shibaura.com