


# SHIBAURA

## PARTS LIST 部品表

### SG250



2020年 4月      APR. 2020



# パーツリストの見方について

1)このパーツリストには下記型式が記載されています。

型式	コード	仕様		車体No.	機関型式
SG250	752376	標準	S	10001~	N843-F-SG25-19 (139276)
SG250M	752377	油圧PTO	M		
SG250T	752378	3点ヒッチ	T		
SG250HD	752379	ハイダンプスイーパー	HD		

エンジン関係部品はエンジン製造番号(EN.....)、シャーシ、ボディ関係部品は車台製造番号により管理されています。

2)リストの記載内容について

リストの記載内容は下記に示す番号に従って説明します。

見出番号 Key No	部品番号 Parts No	部品名称 Parts Name	台当個数 Q'ty				互換性 R/P	適応号機 Application	型 寸 Description	備 考 Remarks
			⑨							
①	②	③	④				⑤	⑥	⑦	⑧

- ①見出番号      イラストに付されている番号とリストの番号を一致させることにより、部品番号が索引出来ます。
- ②部品番号      部品を管理するための部品番号です。
- ③部品名称      部品の名称を英文・和文で表示してあります。
- ④個 数          見出し番号あたりの使用個数を表示してあります。
- ⑤互 換 性      部品変更による新部品と旧部品との互換性記号を表示してあります。
- ⑥適用号機      設計変更実施号機が表示してあります。
- ⑦型 寸          標準部品の型寸表示がしてあります。
- ⑧備 考          部品の仕様・説明等が表示してあります。
- ⑨型 式          個別の形式を表示してあります。

### 3)記号、略語について

記号(部品変更による新部品と旧部品との互換性の表示は次の通りです。)

表示記号	内容
*	部品供給不可(部品番号欄にこのマークがあるものは供給いたしません。)
A	新旧共に互換性あり(新旧部品は新旧製品のいずれにも取付け出来ます。)
B	新部品のみ互換性あり(新部品は新旧製品のいずれにも取付け出来ますが、旧部品は新製品に取付けることは出来ません。)
D	新旧部品の互換性なし(新部品は新製品、旧部品は旧製品にのみ取付け出来ます。)
E	追加部品であり適用号機欄に号機を記入。
F	廃止部品であり適用号機欄に号機を記入。
O	旧部品は在庫に限り供給、以降新部品を供給(○マークを部品番号欄に旧部品番号備考欄に表示)
~×××××:製造番号 ××××× 号機まで ×××××~:製造番号 ××××× 号機より	

#### Abbreviation

ASSY :アセンブリ	R. H :ライト	OP :オプション	IN :吸気
Inc :…を含む	UP :上	d :直径	EX :排気
AR :所要	LOW :下	l :長さ	
Fr. :フロント	S. T. D :スタンダード	t :厚さ	
Re. :リヤ	U. S :アンダーサイズ	φ :直径	
L. H :レフト	O. S :オーバーサイズ	COMP :コンプリート(圧入,カシメ品)	

### 4)イラストについて

イラストにはASSY部品・単体部品が記載されていますが、必ずしも正確な騎乗を示すものではありません。正確な部品番号を見出すための目安となるものです。イラストに付されている番号とリストの見出番号を一致させることにより、その見出し番号から部品番号を知るようになっています。

## ご注文について

- 1) 部品をご注文の際は、部品番号・部品名称・個数をお知らせ下さい。
- 2) ご注文の部品は、原則として誤送以外の返品は認めません。
- 3) シバウラ製品には、シバウラ 純正部品 を必ずご使用願います。  
(市販の類似品を使用されますと早期破損や性能を悪くする原因となります。)
- 4) 部品価格は、別表の部品価格表を参照ください。

※本部品表は予告なく変更することがあります。

## How to consult parts list

1) This parts list contain following model.

Model	Cord	Type		Chassis No.	Engine Model
SG250	752376	Standard	S	10001~	N843-F-SG25-19 (139276)
SG250M	752377	Hydraulic PTO	M		
SG250T	752378	Three-point Hitch	T		
SG250HD	752379	High dump sweeper	HD		

Please confirm both engine serial number (abbreviation ; EN\*\*\*\*) and chassis number, when place a spare parts order.

2) Description in list.

Items in the list are described below by Nos, in the table below.

見出番号 Key No	部品番号 Parts No	部品名称 Parts Name	台当個数 Q'ty				互換性 R/P	適応号機 Application	型 寸 Description	備 考 Remarks
			⑨							
①	②	③	④				⑤	⑥	⑦	⑧

- ① Index No. : By referring the No. in the illustrations to the same No., you can find the correct parts No..
- ② Parts No. : No. to control parts.
- ③ Name of parts : Name of parts is indicated in English and Japanese.
- ④ Quantity : It represents the quantity of each part contained in reference No..
- ⑤ Interchangeability : Mark to show interchangeability when replacing former parts with new ones.
- ⑥ Applicable No. of machines : No. of machines for which design is changed.
- ⑦ Description : Dimensions of standard parts.
- ⑧ Remarks : Specifications, descriptions, etc. of parts.
- ⑨ Model : Individual form is indicated.

3) Mark and abbreviation.

Mark(when parts are changed, interchangeability of new and former parts is shown as below.)

Mark	Content
*	This mark appearing "Parts No." column indicates parts not to be supplied.
A	New and old parts are mutually interchangeable.
B	New parts can be substituted for old parts, but vice versa Thus, new part may be supplied to order asking for supply of old parts.
D	New and old parts are not interchangeable.
E	Indicated as "E" in "interchangeably" column. Its applicable serial number or
F	"F" mini tiller engine appears in "application" column.
O	old parts will be supplied until out of stock and thereafter new substitute parts will be supplied. (This mark appears in "Parts No." column and corresponding old numbers in "Remarks" column)
~ x x x x x :Up to x x x x x for serial numbers. x x x x x ~ : x x x x x and up for serial numbera.	

Abbreviation

ASSY : Assenbly	R. H : Right	OP : Optional	IN : Intake
Inc : Including	UP : Upper	d : Diameter	EX : Exhaust
AR : Required	LOW : Lower	l : Length	
Fr. : Front	S. T. D : Standard	t : Thickness	
Re. : Reer	U. S : Undersize	φ : Diameter	
L. H : Left	O. S : Oversize	COMP : Complete	

4) Illustrations

Illustrations present assemblies and individual piece parts not always precisely.

They are just guidelines to find correct parts codes. By comparing the index No. in the parts list with the same No. in the illustrations, you can know the parts No.

## How to order

- 1) When ordering some parts, designate the code No. , name of parts and quantity.
- 2) Returned parts order then those which were delivered by mistake are not accepted.
- 3) Be sure to use SHIBAURA genuine parts for SHIBAURA products. (Those similar to SHIBAURA parts available on the market may cause early failure or performance deterioration.)
- 4) Refer separated parts price list for prisec of parts.

※This parts list may be modified without notice.

# CONTENTS

## 目 次

### ENGINE N843-F-SG25-19 エンジン

FIG.101	CYLINDER BLOCK/OIL PAN	シリンダブロック/オイルパン	10
FIG.102	CRANK SHAFT/PISTON	クランクシャフト/ピストン	11
FIG.103	REAR PLATE/FLYWHEEL/STARTER	リヤプレート/フライホイール/スターター	12
FIG.104	CYLINDER HEAD/ROCKER ARM	シリンダーヘッド/ロッカーアーム	13
FIG.105	HEAD COVER	ヘッドカバー	15
FIG.106	EXHAUST MANIFOLD/GAUGE	エキゾーストマニホールド/ゲージ	16
FIG.107	WATER PUMP/THERMOSTAT CASE/ALTERNATOR	ウォーターポンプ/サーモスタットケース/オルタネータ	17
FIG.108	CAMSHAFT/TIMING GEAR CASE	カムシャフト/タイミングギヤケース	19
FIG.109	INJ PUMP/INJECTOR/INJ PIPE	インジェクションポンプ/インジェクター/インジェクションパイプ	21
FIG.110	INJECTION PUMP	インジェクションポンプ	22
FIG.111	INJECTOR ASSY	噴射ノズル	23
FIG.112	STARTING MOTOR	スターティングモーター	24
FIG.113	ALTERNATOR	オルタネータ	25
FIG.114	GASKET KIT	ガスケットKIT	26

### CHASSIS シャーシ

FIG.201	MUFFLER	マフラー	30
FIG.202	AIR CLEANER	エアクリーナー	31
FIG.203	RADIATOR	ラジエータ	32
FIG.204	ENGINE MOUNT	エンジンマウント	33
FIG.205	CHASSIS AND FRAME	シャーシ、フレーム	34
FIG.206	FRONT AXLE	フロントアクスル	35
FIG.207	STEERING	ステアリング	37
FIG.208	FRONT PTO	フロントPTO	38
FIG.209	HST CONTROL	HST コントロール	40
FIG.210	SEAT	シート	42
FIG.211	BONNET	ボンネット	44
FIG.212	DASH BOARD	ダッシュボード	45
FIG.213	REAR COVER	リヤカバー	46
FIG.214	STEP	ステップ	47
FIG.215	BRAKE AND REAR WHEEL	ブレーキ、リヤホイール	48
FIG.216	MOWER LIFT	モアリフト	49
FIG.217	HYDRAULIC (FRONT AXLE)	ユアツ(フロントソウコウ)	50
FIG.218	HYDRAULIC (STEERING, MOWER LIFT)	ユアツ(ステアリング、モアリフト)	51
FIG.219	HYDRAULIC (FILTER)	ユアツ(フィルター)	53
FIG.220	HYDRAULIC (REAR AXLE)	ユアツ(リヤソウコウ)	54
FIG.221	2/4WD VALVE LEVER	2/4WD バルブレバー	56

# CONTENTS

## 目 次

FIG.222 HYDRAULIC (HST)	ユアツ(HST)	57
FIG.223 OIL TANK	オイルタンク, サクションライン	58
FIG.224 FUEL TANK	ネンリョウタンク	59
FIG.225 BATTERY	バッテリー	60
FIG.226 WIRING	デンキハイセン	61
FIG.227 MARK	メイバン	62
FIG.228 PUMP (M,T,HD)	ポンプ(M, T, HD)	63
FIG.229 OIL TANK (M,T,HD)	オイルタンク(M, T, HD)	65
FIG.230 VALVE STAY M	バルブステイ M	67
FIG.231 CONTROL VALVE M	コントロールバルブ M	68
FIG.232 FLAME M	フレーム M	70
FIG.233 VALVE STAY T	バルブステイ T	71
FIG.234 CONTROL VALVE T	コントロールバルブ T	72
FIG.235 THREE-POINT HITCH T	サンテンヒッチ T	74
FIG.236 VALVE STAY HD	バルブステイ HD	76
FIG.237 CONTROL VALVE HD	コントロールバルブ HD	78
FIG.238 FRAME HD	フレーム HD	80
FIG.239 RINK HD	リンク HD	82
FIG.240 HOPPER HD	ホッパー HD	84
FIG.241 HOPPER PARTS HD	ホッパーパーツ HD	85
FIG.242 DOOR PARTS HD	ドアパーツ HD	87
FIG.243 BOOTS HD	ブーツ HD	88
FIG.244 BLOWER HD	ブロワ HD	89
FIG.245 VALVE ASSY	コントロールバルブASSY	91
FIG.246 OIL MOTOR ASSY F	オイルモータASSY F	92
FIG.247 OIL MOTOR ASSY R	オイルモータASSY R	93
FIG.248 HST	HST	95
FIG.249 CYLINDER ASSY :STEERING	シリンダーASSY パワステ	97
FIG.250 CYLINDER ASSY :LIFT MOWER	シリンダーASSY モアリフト	98
FIG.251 CYLINDER ASSY :LIFT T	シリンダーASSY リフト T	99
FIG.252 CYLINDER ASSY :LIFT HD	シリンダーASSY リフト HD	100
FIG.253 OIL PUMP	オイルポンプ	101
FIG.254 OIL MOTOR ASSY	オイルモータASSY	102
FIG.255 STEERING CASE ASSY	ステアリングケースASSY	103

### MOWER MM60DSG-2 モア

FIG.301 GAUGE WHEEL AND ROLLER	ゲージホイール、ローラ	106
FIG.302 LINK	リンク	107



# CONTENTS

## 目 次

FIG.303 COVER	カバー	109
FIG.304 DRIVING	クドウ	110
FIG.305 DRIVING	デンドウ	111
FIG.306 BLADE	カリバ	113
FIG.307 MARK	メイバン	114
FIG.308 MOWER ASSY	モアASSY	115

### NUMERICAL PARTS INDEX 部品番号順索引

ENGINE	エンジン	117
CHASSIS	シャーシ	121
MOWER	モア	131

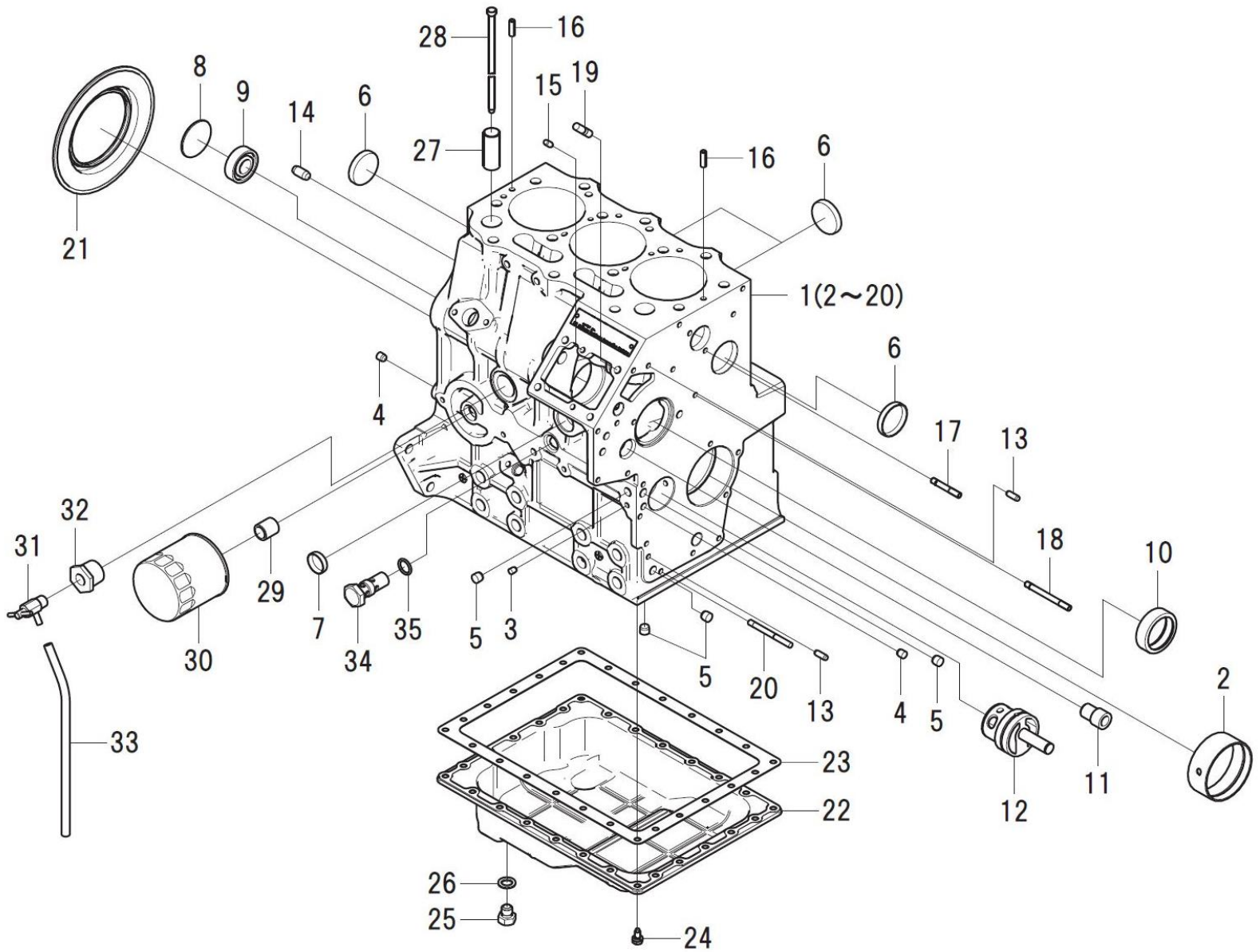


# エンジン編

(ENGINE)

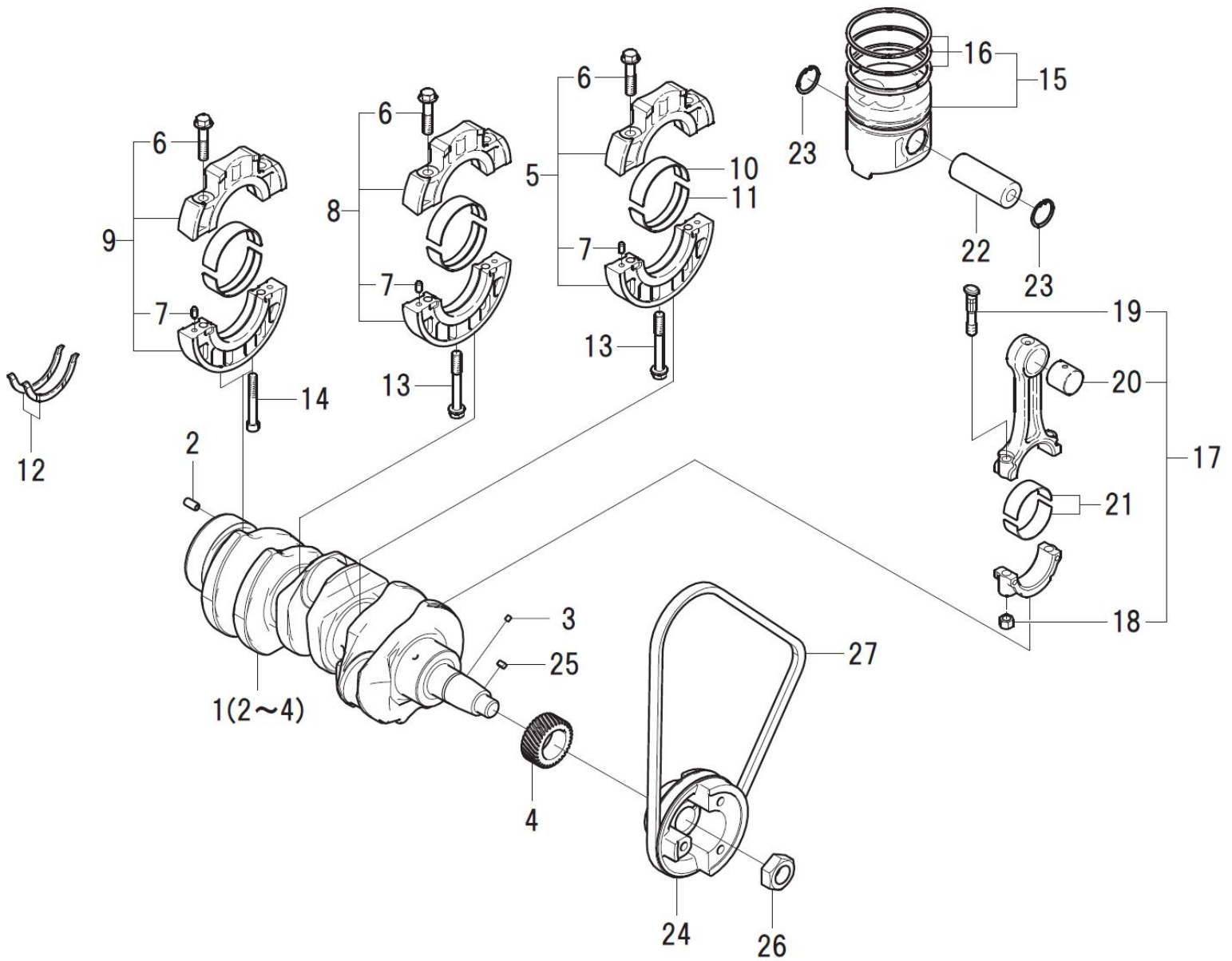
N843-F-SG25-19

FIG.101 CYLINDER BLOCK/OIL PAN  
シリンダブロック/オイルパン



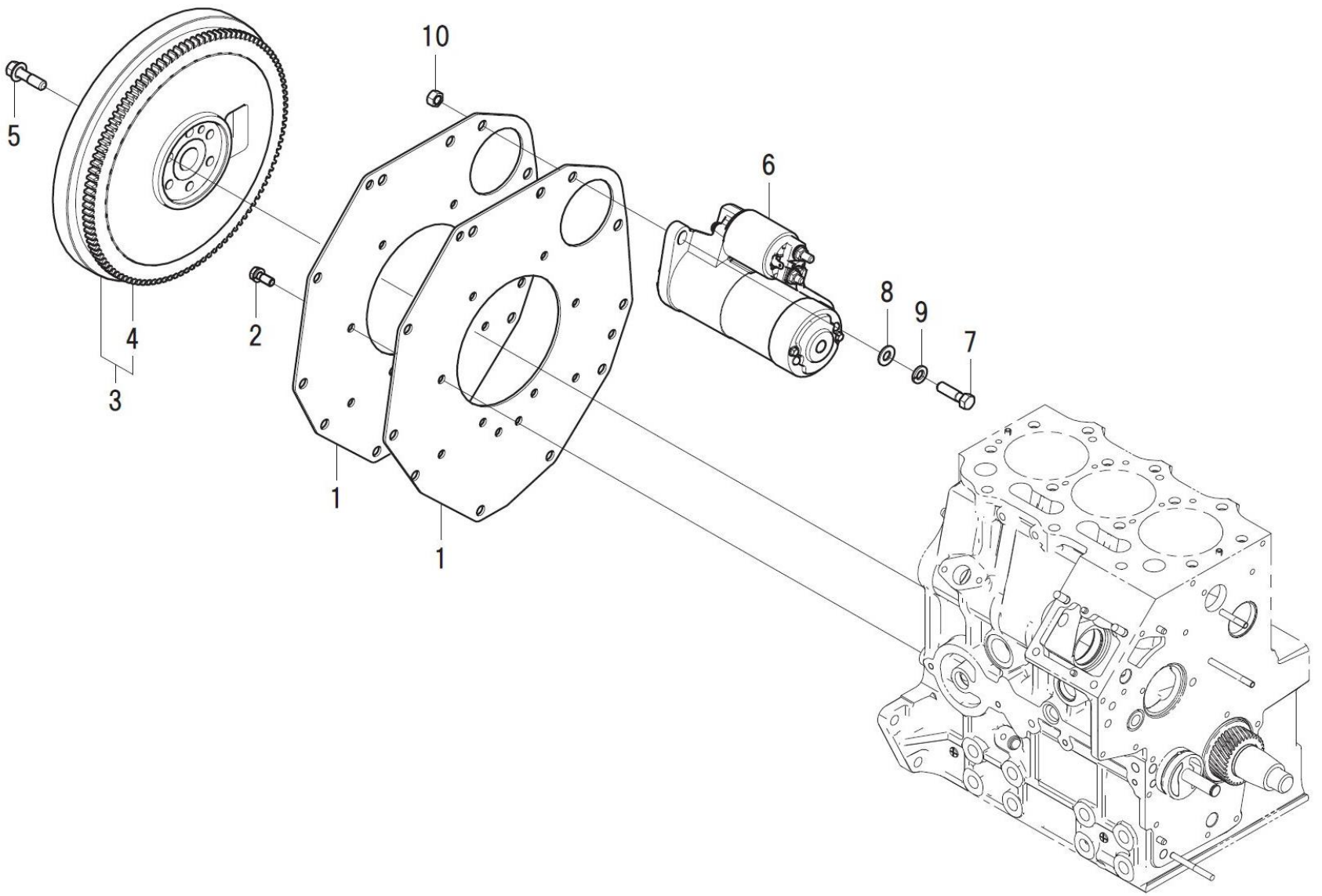
見出番号 Key No	部品番号 Parts No	部品名称 Parts Name	台当個数 Q'ty				互換性 R/P	適応号機 Application	型 寸 Description	備 考 Remarks
			S	M	T	HD				
1	110101280	CYLINDER BLOCK:SB	シリンダブロックCOMPL:SB	1	1	1	1			
2	198517222	BUSHING:STD	ブッシュ:STD	1	1	1	1			
3	198466030	PLUG :6.5-7	プラグ:6.5-7	4	4	4	4			
4	198466010	PLUG :8.4	プラグ:8.4	2	2	2	2			
5	198466020	PLUG :10.4	プラグ:10.4	4	4	4	4			
6	064209055	SEALING CAP	シーリングキャップ	4	4	4	4			
7	064210025	SEALING CAP	シーリングキャップ	1	1	1	1			
8	064100045	EXPANSION PLUG	エクspansionプラグ	1	1	1	1			
9	040106203	BALL BEARING	ボールベアリング	1	1	1	1			
10	042309013	NEEDLE BEARING	ニードルベアリング	1	1	1	1			
11	198517090	BUSHING	ブッシュ	1	1	1	1			
12	165296260	SHAFT.IDLE GEAR	アイドルギヤシャフトCOMPL	1	1	1	1			
13	030500616	DOWEL PIN	ノックピン	2	2	2	2			
14	030501020	DOWEL PIN	ノックピン	2	2	2	2			
15	030500612	DOWEL PIN	ノックピン	2	2	2	2			
16	030309005	SPRING PIN	スプリングピン	2	2	2	2			
17	012110635	STUD BOLT	スタッドボルト	1	1	1	1			
18	012110660	STUD BOLT	スタッドボルト	1	1	1	1			
19	012100820	STUD BOLT	スタッドボルト	2	2	2	2			
20	012109267	STUD BOLT	スタッドボルト	1	1	1	1			
21	198636170	OIL SEAL	オイルシール	1	1	1	1			
22	110707471	OIL PAN COMPL:SB	オイルパンCOMPL:SB	1	1	1	1			
23	110996820	GASKET	ガスケット:オイルパン	1	1	1	1			
24	010109235	BOLT	ボルト	26	26	26	26			
25	010411212	BOLT	ボルト	1	1	1	1			
26	025100012	SEAL WASHER	シールワッシャ	1	1	1	1			
27	120116160	TAPPET	タペット	6	6	6	6			
28	120456250	ROD.PUSH	ブッシュロッドCOMPL	6	6	6	6			
29	140546020	JOINT.FILTER	フィルタジョイント	1	1	1	1			
30	140517020	FILTER.OIL	オイルフィルタCOMPL	1	1	1	1			
31	198736050	COCK	ドレンコック	1	1	1	1			
32	198486770	CONNECTOR	ブツシグ	1	1	1	1			
33	068116250	VINYL TUBE	ビニールチューブ	1	1	1	1			
34	140036220	VALVE ASSY.RELIEF	リリーフバルブASSY	1	1	1	1			
35	052109078	O-RING	Oリング	1	1	1	1			

FIG.102 CRANK SHAFT/PISTON  
クランクシャフト/ピストン



見出番号 Key No	部品番号 Parts No	部品名称 Parts Name	台当個数 Q'ty				互換性 R/P	適応号機 Application	型 寸 Description	備 考 Remarks
			S	M	T	HD				
1	115256950	CRANKSHAFT クランクシャフトCOMPL	1	1	1	1				
2	030300816	SPRING PIN スプリングピン	1	1	1	1				
3	030509020	DOWEL PIN ノックピン	1	1	1	1				
4	115276270	GEAR.CRANKSHAFT クランクギヤ	1	1	1	1				
5	110156171	BEARING HOLDER ASSY ベアリングホルダASSY:1	1	1	1	1				
6	010109406	BOLT ホルト:ベアリングホルダ	6	6	6	6				
7	030500612	DOWEL PIN ノックピン	6	6	6	6				
8	110156181	BEARING HOLDER ASSY ベアリングホルダASSY:2	1	1	1	1				
9	110156191	BEARING HOLDER ASSY ベアリングホルダASSY:3	1	1	1	1				
10	198517232	METAL.UPPER:STD メタル.ウエ:STD	3	3	3	3				
11	198517242	METAL.LOWER:STD メタル.シタ:STD	3	3	3	3				
12	199266200	WASHER.THRUST スラストワッシャ	2	2	2	2				
13	010109667	BOLT ホルト	2	2	2	2				
14	010700865	BOLT ホルト	2	2	2	2				
15	115017541	PISTON KIT:STD ピストンKIT:STD	3	3	3	3				
16	115107970	RING KIT.PISTON ピストンリングKIT	1	1	1	1				
17	115026251	ROD ASSY.CONNECTING コネクティングロッドASSY	3	3	3	3				
18	020109120	NUT ナット:コンロッド	2	2	2	2				
19	115176140	BOLT.CONNECTING ROD ロッドホルト	2	2	2	2				
20	198517265	BUSHING ブッシュ	3	3	3	3				
21	198517650	METAL.PIN:STD メタルピン:STD	6	6	6	6				
22	115326220	PIN.PISTON ピストンピン	3	3	3	3				
23	036500028	SNAP RING スナップリング	6	6	6	6				
24	115397350	PULLEY.CRANKSHAFT:SB クランクシャフトプーリ:SB	1	1	1	1				
25	034100508	KEY キー	1	1	1	1				
26	020109086	NUT ナット	1	1	1	1				
27	080109061	V-BELT:AX36.5 Vベルト(A36.5)	1	1	1	1				

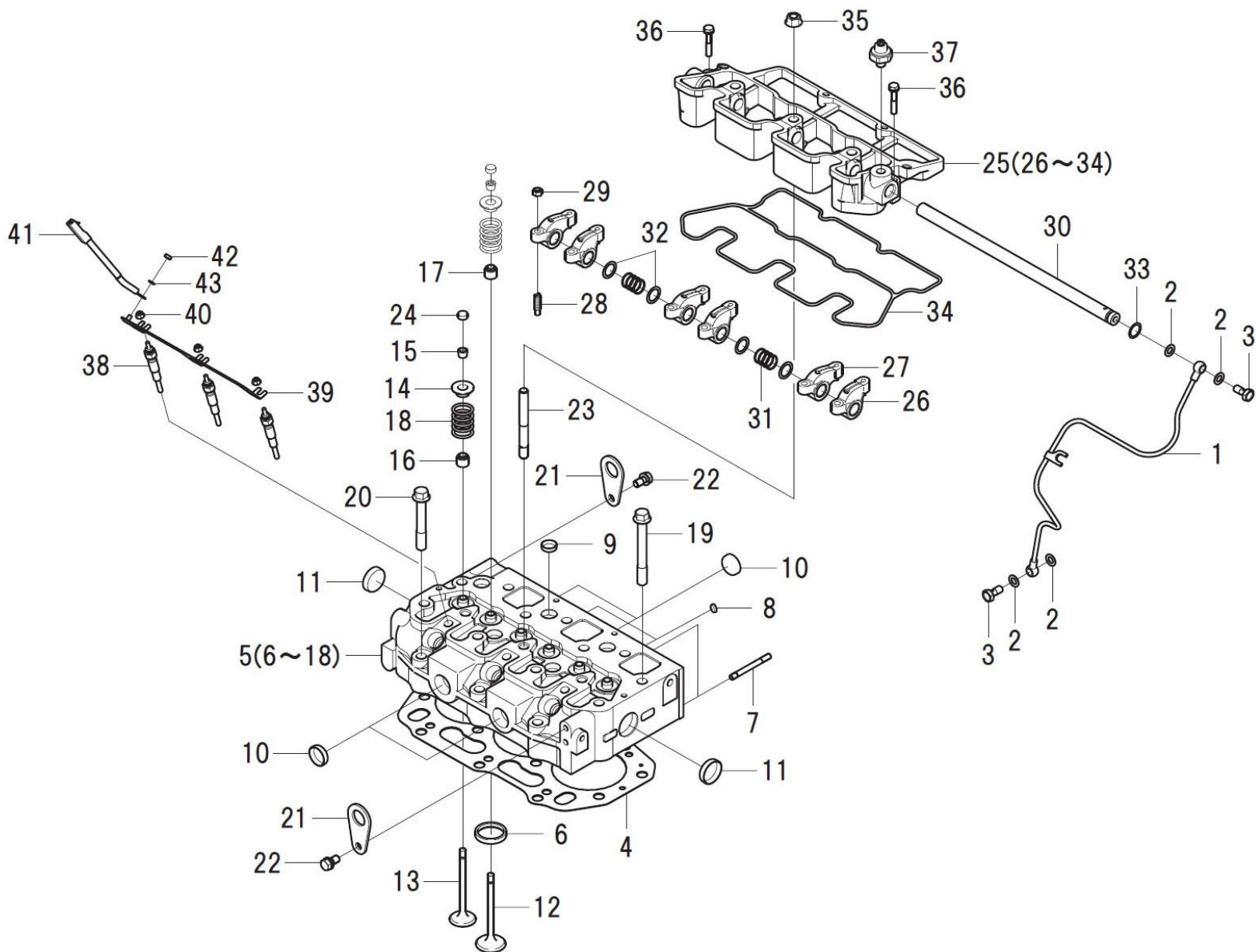
FIG.103 REAR PLATE/FLYWHEEL/STARTER  
 リヤプレート/フライホイール/スターター



見出番号 Key No	部品番号 Parts No	部品名称 Parts Name		台当個数 Q'ty				互換性 R/P	適応号機 Application	型寸 Description	備考 Remarks
				S	M	T	HD				
1	110367400	PLATE	リヤプレート:SB	2	2	2	2				
2	011510820	BOLT	ボルト	10	10	10	10				
3	115357380	FLYWHEEL	フライホイール COMPL	1	1	1	1				
4	115376040	GEAR.RING	リングギヤ	1	1	1	1				
5	010109341	BOLT:F/W	ボルト	6	6	6	6				
6	185086551	MOTOR ASSY.STARTING	スターター ASSY	1	1	1	1				
7	010311035	BOLT	ボルト	2	2	2	2				
8	026100010	WASHER	ワッシャ	2	2	2	2				
9	027100010	SPRING WASHER	スプリングワッシャ	2	2	2	2				
10	020900010	NUT	ナット	2	2	2	2				

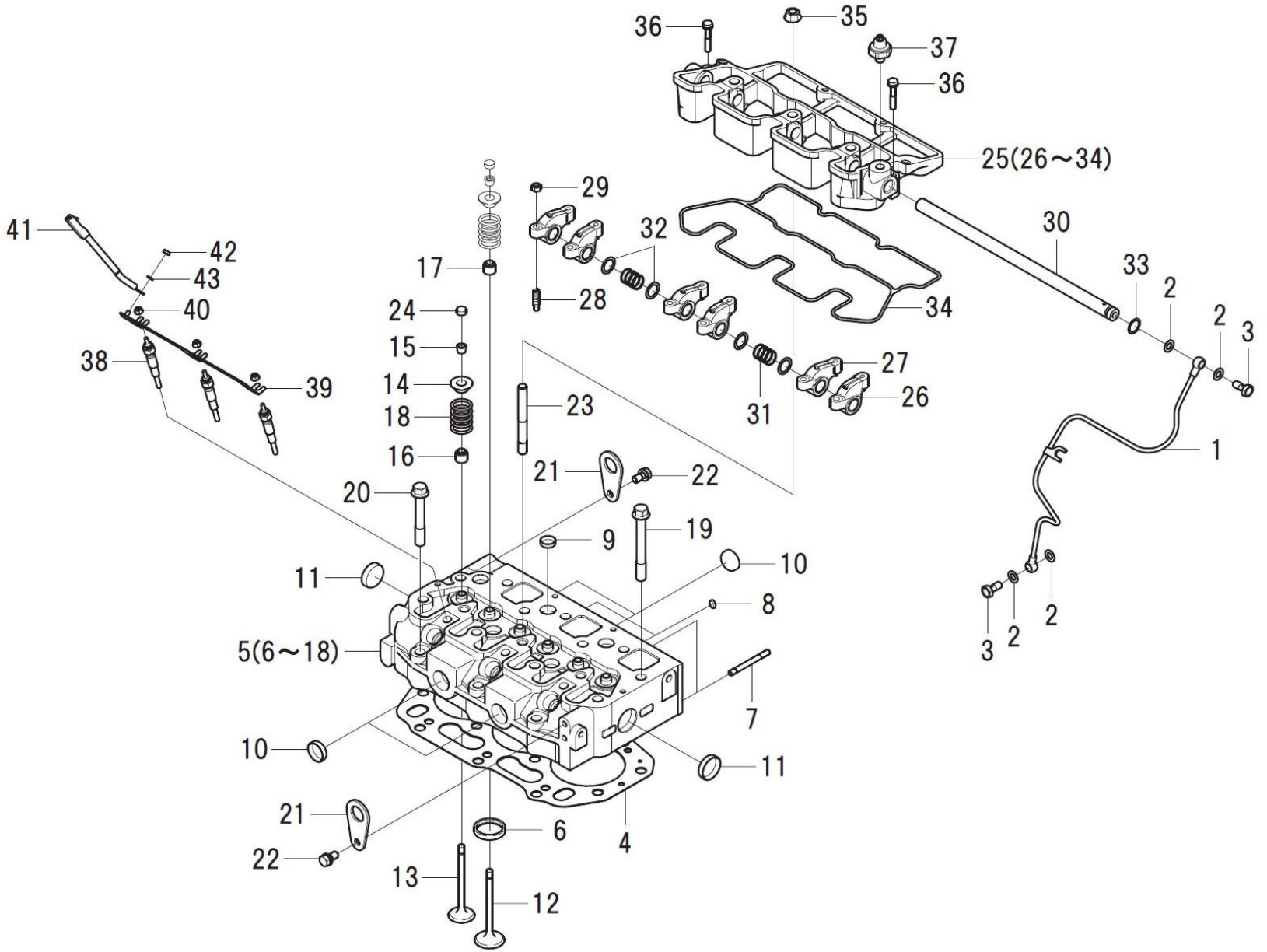


FIG.104 CYLINDER HEAD/ROCKER ARM  
シリンダーヘッド/ロッカーアーム



見出番号 Key No	部品番号 Parts No	部品名称 Parts Name	台当個数 Q'ty				互換性 R/P	適応号機 Application	型 寸 Description	備 考 Remarks
			S	M	T	HD				
1	140606941	PIPE.OIL	オイルパイプ	COMPL	1	1	1	1		
2	140996260	GASKET:M8	ガスケット:M8		4	4	4	4		
3	198486780	BOLT BANJO	アイボルト		2	2	2	2		
4	111147491	GASKET.CYLINDER HEAD	ガスケット:ヘッド	T=1.3	1	1	1	1		
4	111147501	GASKET.CYLINDER HEAD	ガスケット:ヘッド	T=1.4	1	1	1	1		
5	111012000	HEAD ASSY.CYLINDER	シリンダーヘッド	ASSY:SB	1	1	1	1		
6	110136400	SEAT.VALVE	バルブシート	IN	3	3	3	3		
7	012110655	STUD BOLT	スタットボルト		2	2	2	2		
8	064210010	SEALING CAP	シーリングキャップ		2	2	2	2		
9	064210018	SEALING CAP	シーリングキャップ		5	5	5	5		
10	064210025	SEALING CAP	シーリングキャップ		4	4	4	4		
11	064210030	SEALING CAP	シーリングキャップ		2	2	2	2		
12	120166380	VALVE.INTAKE	インテイクバルブ		3	3	3	3		
13	120176380	VALVE.EXHAUST	エキゾーストバルブ		3	3	3	3		
14	120186080	RETAINER	リテーナ		6	6	6	6		
15	120226070	COTTER	コッタ		12	12	12	12		
16	120406050	SEAL.VALVE GUIDE:EX	バルブガイドシール	EX	3	3	3	3		
17	120406070	SEAL.VALVE GUIDE:IN	バルブガイドシール	IN	3	3	3	3		
18	198216700	SPRING	スプリング		6	6	6	6		
19	111136480	BOLT.CYLINDER HEAD	ヘッドボルト		11	11	11	11		
20	111136490	BOLT.CYLINDER HEAD	ヘッドボルト		3	3	3	3		
21	195816540	HANGER	ハンガ		2	2	2	2		
22	011510816	BOLT	ボルト		2	2	2	2		
23	012109044	STUD BOLT	スタットボルト		3	3	3	3		
24	120216041	CAP VALVE	バルブキャップ		6	6	6	6		
25	120037000	ROCKER ARM ASSY:SB	ロッカーアーム	ASSY:SB	1	1	1	1		
26	120356131	ROCKER ARM COMPL:IN	ロッカーアーム	COMPL:IN	3	3	3	3		
27	120356141	ROCKER ARM COMPL:EX	ロッカーアーム	COMPL:EX	3	3	3	3		
28	199486220	ADJUSTMENT SCREW	アジャストスクリュー		6	6	6	6		
29	020109076	NUT	ナット		6	6	6	6		
30	120316281	SHAFT.ROCKER ARM	ロッカーアーム	シャフト	1	1	1	1		
31	198217170	SPRING	スプリング		2	2	2	2		
32	199280300	SHIM	シム	0.5	4	4	4	4		
33	052109076	O-RING	オリング		1	1	1	1		
34	120996140	GASKET:ROC/BRACKET	ガスケット	ロッカーアームブラケット	1	1	1	1		

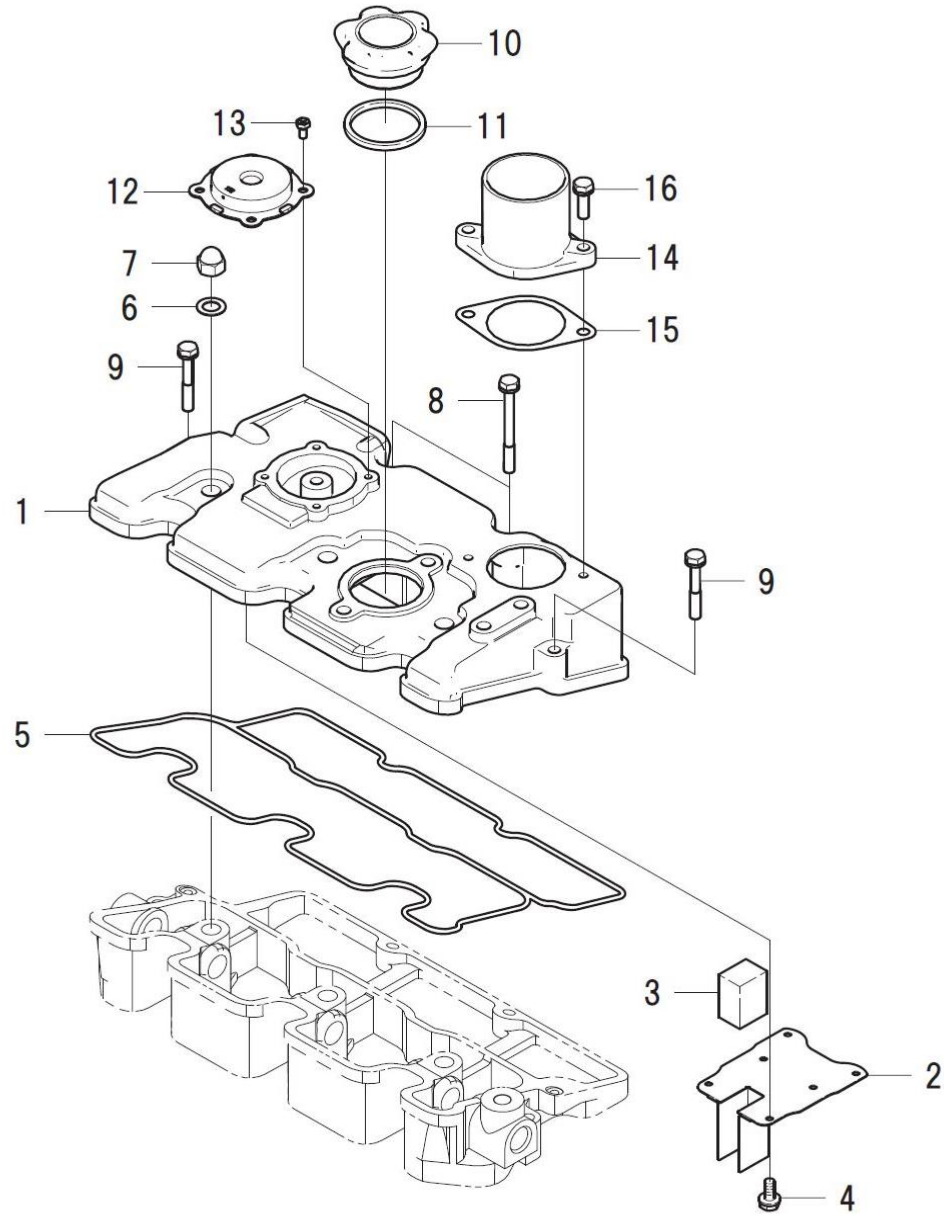
FIG.104 CYLINDER HEAD/ROCKER ARM  
シリンダーヘッド/ロッカーアーム



見出番号 Key No	部品番号 Parts No	部品名称 Parts Name	台当個数 Q'ty				互換性 R/P	適応号機 Application	型 寸 Description	備 考 Remarks
			S	M	T	HD				
35	023100010	NUT	ナット	3	3	3	3			
36	011310635	BOLT	ボルト	2	2	2	2			
37	185246060	PRESSURE UNIT.OIL	マノコンタクト	1	1	1	1			
38	185366190	PLUG.GLOW	グロープラグ	3	3	3	3			
39	185376140	CONNECTOR	コネクタ:グロー	1	1	1	1			
40	023100004	NUT	ナット	3	3	3	3			
41	185606170	HARNESS.WIRE	ワイヤーハーネス	1	1	1	1			
42	020100004	NUT	ナット	1	1	1	1			
43	027100004	SPRING WASHER	スプリングワッシャ	1	1	1	1			

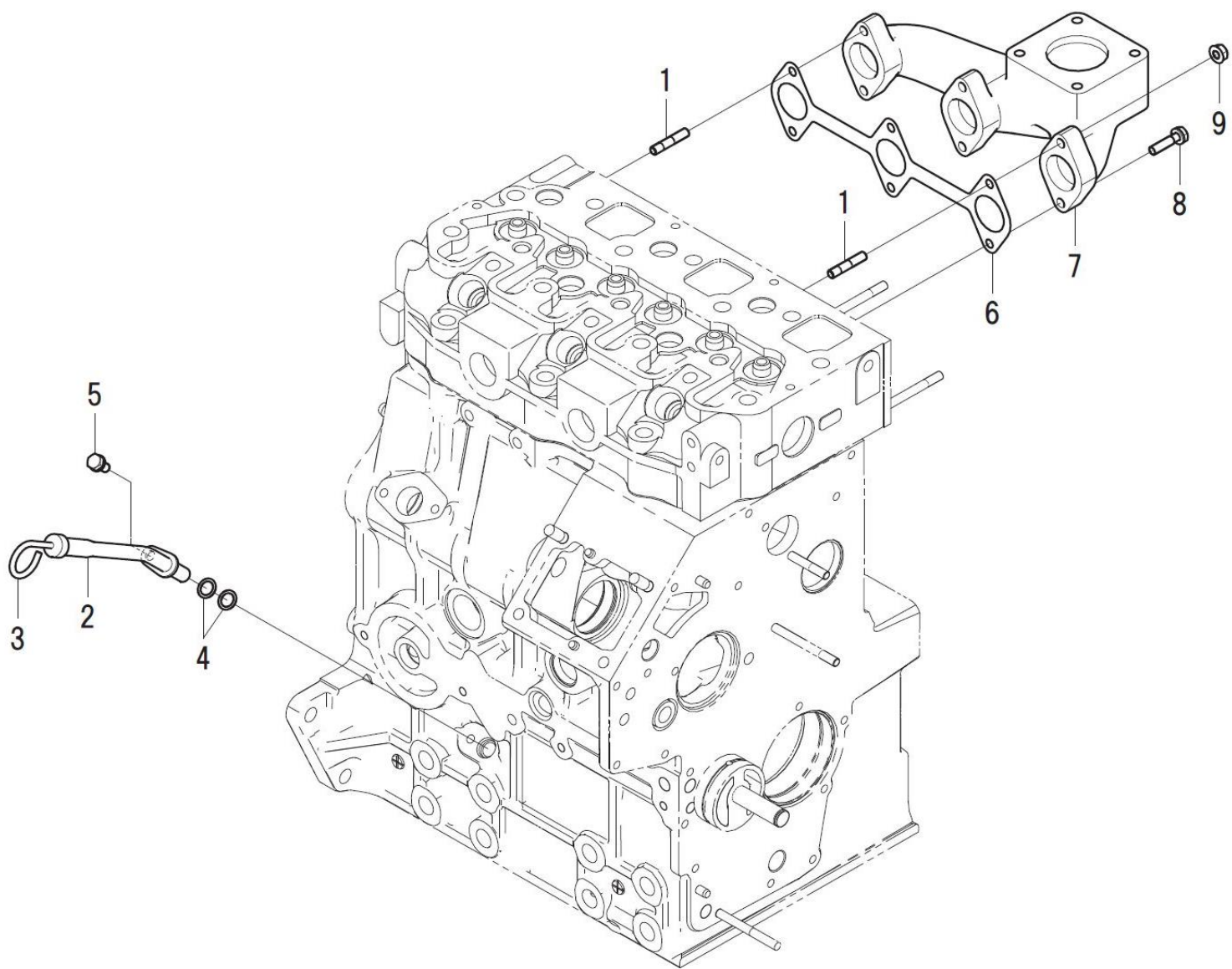


FIG.105 HEAD COVER  
ヘッドカバー



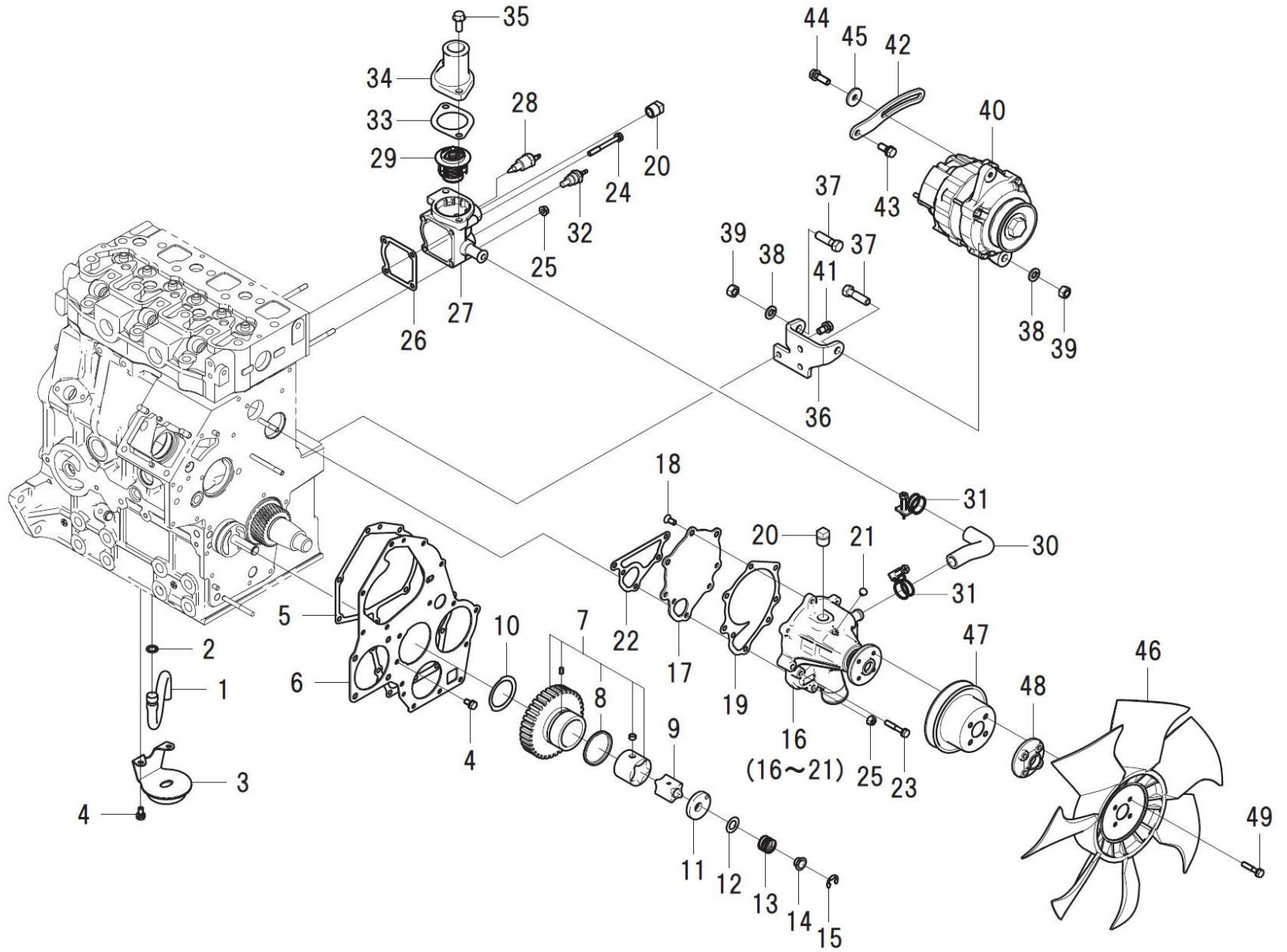
見出番号 Key No	部品番号 Parts No	部品名称 Parts Name	台当個数 Q'ty				互換性 R/P	適応号機 Application	型 寸 Description	備 考 Remarks
			S	M	T	HD				
1	111217800	COVER.CYLINDER HEAD	ヘッドカバー:ウエ:SB	1	1	1	1			
2	110666210	STOPPER.OIL	オイルストッパ	1	1	1	1			
3	110666060	OIL STOPPER	スチールウール	1	1	1	1			
4	015600406	SCREW	スクリユ	6	6	6	6			
5	111996410	GASKET:TOP COVER	ガスケット:ヘッドカバー	1	1	1	1			
6	140996270	GASKET:M10	ガスケット:M10	3	3	3	3			
7	024600010	CAP NUT	キャツプナツト	3	3	3	3			
8	011310660	BOLT	ボルト:M6X60 ハネサツキ	2	2	2	2			
9	011310640	BOLT	ボルト	2	2	2	2			
10	198436010	CAP	キャツプ	1	1	1	1			
11	052100400	O-RING	Oリング	1	1	1	1			
12	110566080	VALVE.BREATHER	ブリーザバルブ	1	1	1	1			
13	011100408	BOLT	ボルト	4	4	4	4			
14	135566570	ELBOW.INTAKE:SB	アダプタ.エアインテイク:SB	1	1	1	1			
15	135996951	GASKET:AIR INTAKE	ガスケット:エアインテイク	1	1	1	1			
16	011310620	BOLT	ボルト	2	2	2	2			

FIG.106 EXHAUST MANIFOLD/GAUGE  
エキゾーストマニホールド/ゲージ



見出番号 Key No	部品番号 Parts No	部品名称 Parts Name	台当個数 Q'ty				互換性 R/P	適応号機 Application	型 寸 Description	備 考 Remarks
			S	M	T	HD				
1	012110625	STUD BOLT スタッドボルト	2	2	2	2				
2	110756140	GAUGE GUIDE COMPL ゲージガイドCOMPL	1	1	1	1				
3	198416320	GAUGE COMPL レベルゲージCOMPL	1	1	1	1				
4	052109113	O-RING リング	2	2	2	2				
5	011310612	BOLT ボルト	1	1	1	1				
6	135996590	GASKET.EX.MANIFOLD ガスケット:EXマニホールド	1	1	1	1				
7	135616400	MANIFOLD.EXHAUST エキゾーストマニホールド:SB-H	1	1	1	1				
8	011310625	BOLT ボルト	4	4	4	4				
9	023100006	NUT ナット	2	2	2	2				

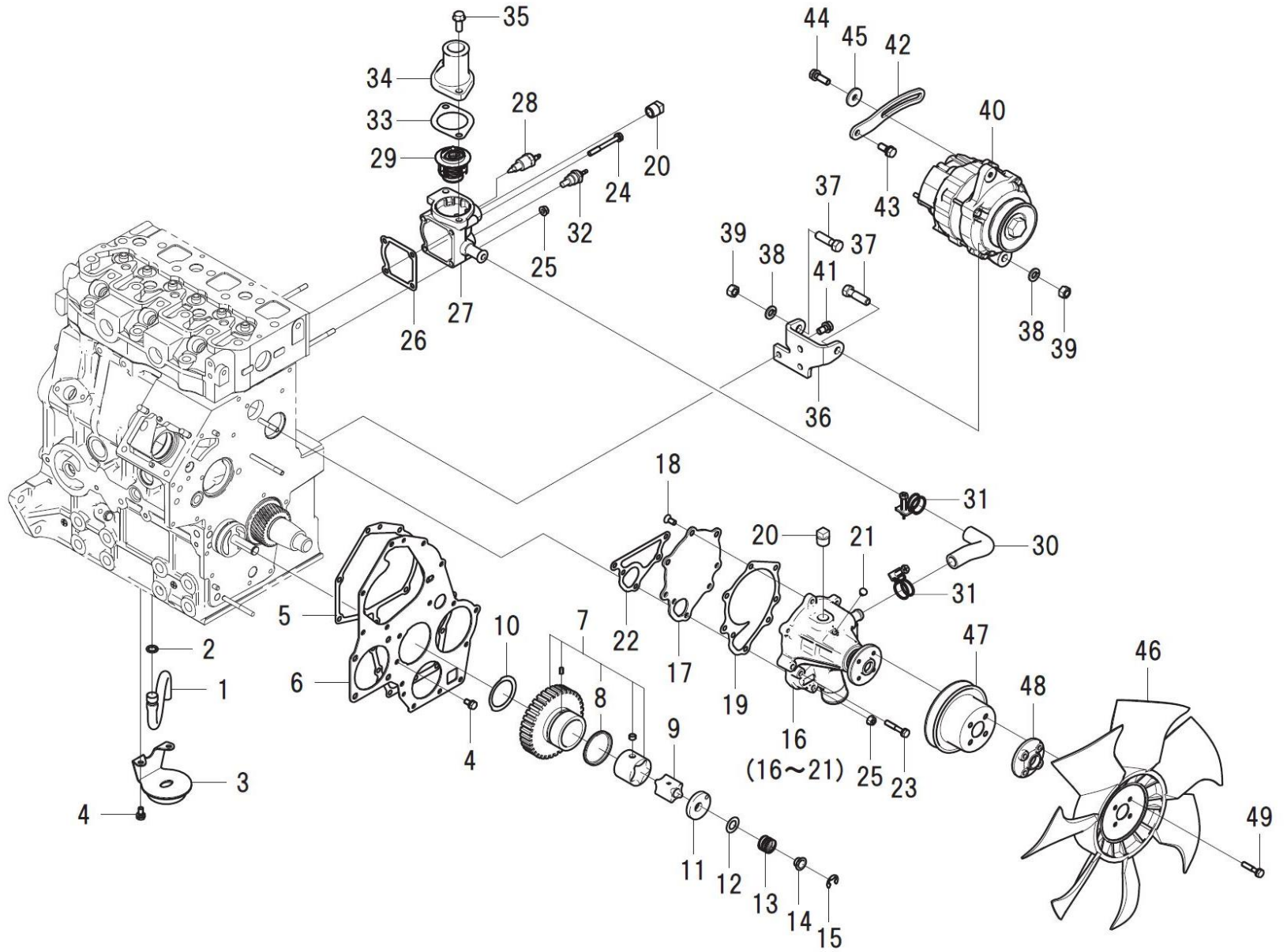
FIG.107 WATER PUMP/THERMOSTAT CASE/ALTERNATOR  
 ウォーターポンプ/サーモスタットケース/オルタネータ



見出番号 Key No	部品番号 Parts No	部品名称 Parts Name	台当個数 Q'ty				互換性 R/P	適応号機 Application	型 寸 Description	備 考 Remarks
			S	M	T	HD				
1	140986970	OIL PIPE	1	1	1	1				
2	052109076	O-RING	1	1	1	1				
3	140406310	FILTER.SUCTION	1	1	1	1				
4	011310612	BOLT	4	4	4	4				
5	165996540	GASKET	1	1	1	1				
6	165166620	PLATE.FRONT:SB	1	1	1	1				
7	165026230	GEAR ASSY.IDLE	1	1	1	1				
8	198217760	SPRING	1	1	1	1				
9	140166250	ROTOR	1	1	1	1				
10	199266270	WASHER.THRUST	1	1	1	1				
11	140116220	COVER.OIL PUMP	1	1	1	1				
12	199286340	SHIM SET	1	1	1	1				
13	198216720	SPRING	1	1	1	1				
14	199236540	COLLAR	1	1	1	1				
15	036800010	SNAP RING	1	1	1	1				
16	145017770	PUMP ASSY.WATER	1	1	1	1				
17	145146320	SET PLATE	1	1	1	1				
18	015300614	SCREW	3	3	3	3				
19	145996681	GASKET. SET PLATE	1	1	1	1				
20	064500030	PLUG	2	2	2	2				
21	198466910	PLUG.BLANK	1	1	1	1				
22	145996990	GASKET:WATER PUMP	1	1	1	1				
23	011310635	BOLT	4	4	4	4				
24	011310655	BOLT	2	2	2	2				
25	023100006	NUT	3	3	3	3				
26	145996710	GASKET	1	1	1	1				
27	145217140	CASE.THERMOSTAT:SB	1	1	1	1				
28	385720360	SWITCH:THERMO	1	1	1	1				
29	145206220	THERMOSTAT COMPL	1	1	1	1				
30	145536051	HOSE	1	1	1	1				
31	067100022	HOSE BAND	2	2	2	2				
32	385720011	SENSOR	1	1	1	1				
33	145996051	GASKET. THERMO COVER	1	1	1	1				
34	145226320	COVER.THERMOSTAT:SB	1	1	1	1				
35	010810820	BOLT	2	2	2	2				

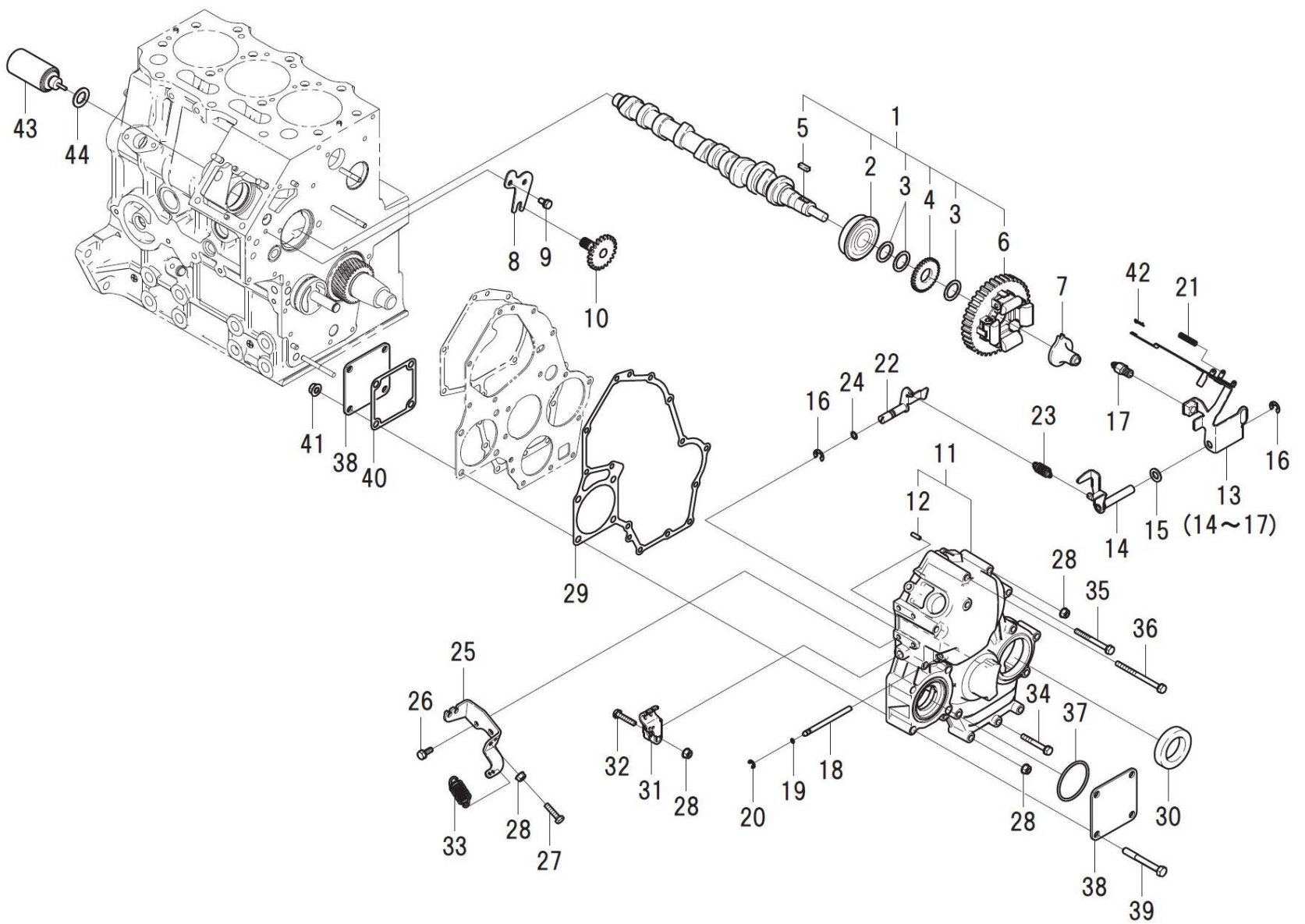


FIG.107 WATER PUMP/THERMOSTAT CASE/ALTERNATOR  
 ウォーターポンプ/サーモスタットケース/オルタネータ



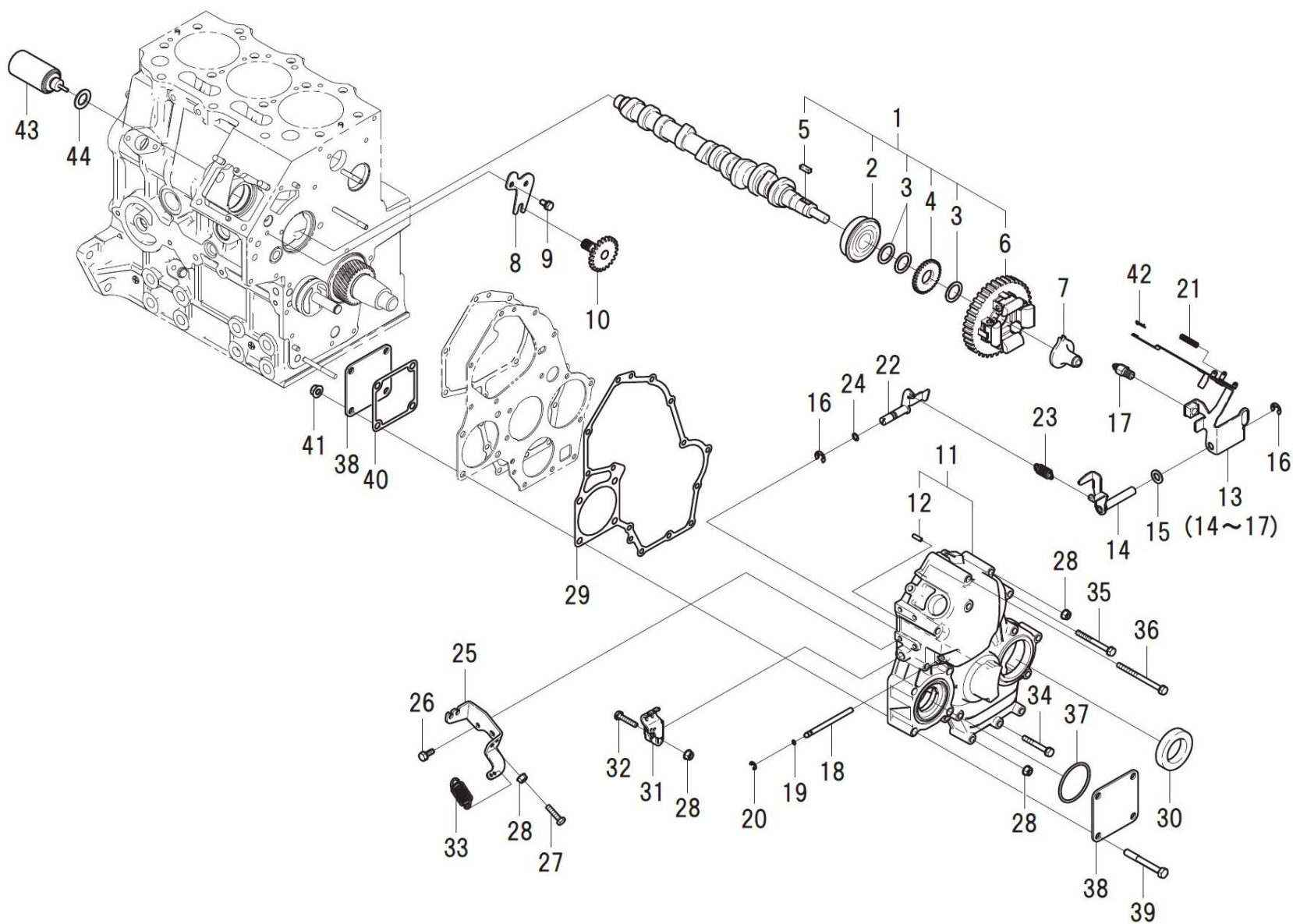
見出番号 Key No	部品番号 Parts No	部品名称 Parts Name		台当個数 Q'ty				互換性 R/P	適応号機 Application	型 寸 Description	備 考 Remarks
				S	M	T	HD				
36	185976900	STAY:SB	ステイ:SB	1	1	1	1				
37	010311035	BOLT	ボルト	2	2	2	2				
38	027100010	SPRING WASHER	スプリングワッシャ	2	2	2	2				
39	020900010	NUT	ナット	2	2	2	2				
40	185046320	ALTERNATOR ASSY	オルタネータASSY	1	1	1	1				
41	011510816	BOLT	ボルト	3	3	3	3				
42	185727000	PLATE.ADJUSTING	アジャスティングプレート	1	1	1	1				
43	011510820	BOLT	ボルト	1	1	1	1				
44	011510825	BOLT	ボルト	1	1	1	1				
45	026109017	WASHER	ワッシャ	1	1	1	1				
46	145306520	COOLING FAN COMPL	クーリングファン	1	1	1	1				
47	145336620	PULLEY.FAN	ファンプーリ	1	1	1	1				
48	145386910	HOLDER.FAN:10	ファンホルダ:10	1	1	1	1				
49	011310630	BOLT	ボルト	4	4	4	4				

FIG.108 CAMSHAFT/TIMING GEAR CASE  
カムシャフト/タイミングギヤケース



見出番号 Key No	部品番号 Parts No	部品名称 Parts Name	台当個数 Q'ty				互換性 R/P	適応号機 Application	型 寸 Description	備 考 Remarks
			S	M	T	HD				
1	120026350	CAMSHAFT ASSY カムシャフトASSY	1	1	1	1				
2	040156304	BALL BEARING ボールベアリング	1	1	1	1				
3	199216230	SPACER スペーサ	3	3	3	3				
4	120736081	GEAR ギヤ	1	1	1	1				
5	034100508	KEY キー	1	1	1	1				
6	120016050	GEAR ASSY.CAMSHAFT カムギヤCOMPL	1	1	1	1				
7	125256120	SLIDER COMPL スライダCOMPL	1	1	1	1				
8	199566652	PLATE プレート	1	1	1	1				
9	011310612	BOLT ボルト	2	2	2	2				
10	120076070	SHAFT COMPL シャフトCOMPL	1	1	1	1				
11	165106790	CASE.GEAR:SB ギヤケースCOMPL:SB	1	1	1	1				
12	030300414	SPRING PIN スプリングピン	1	1	1	1				
13	125046630	LEVER ASSY.GOVERNOR ガバナレバ-ASSY	1	1	1	1				
14	125406080	LEVER.GOVERNOR テンションレバ-COMPL	1	1	1	1				
15	026200010	WASHER ワッシャ	1	1	1	1				
16	036800008	SNAP RING スナップリング	2	2	2	2				
17	131046440	ANGLEICH SET ASSY アングライヒセットASSY	1	1	1	1				
18	125116141	SHAFT.GOVERNOR シャフト	1	1	1	1				
19	052109108	O-RING オリング	2	2	2	2				
20	036800005	SNAP RING スナップリング	1	1	1	1				
21	198217500	SPRING スプリング:スタート	1	1	1	1				
22	125156170	ARM COMPL ア-ムCOMPL	1	1	1	1				
23	198217220	SPRING:MAIN スプリング:メイン	1	1	1	1				
24	052109110	O-RING オリング	1	1	1	1				
25	125976100	STAY ステイ	1	1	1	1				
26	011310614	BOLT ボルト	2	2	2	2				
27	010109264	BOLT ボルト	1	1	1	1				
28	023100006	NUT ナット	4	4	4	4				
29	165996550	GASKET ガスケット:ギヤケース	1	1	1	1				
30	198636160	OIL SEAL オイルシール	1	1	1	1				
31	125416090	LEVER.GOVERNOR ガバナレバ-	1	1	1	1				
32	010110630	BOLT ボルト	1	1	1	1				
33	398210070	SPRING スプリング	1	1	1	1				
34	011310645	BOLT ボルト	6	6	6	6				
35	011310660	BOLT ボルト:M6X60 ハネサツキ	3	3	3	3				

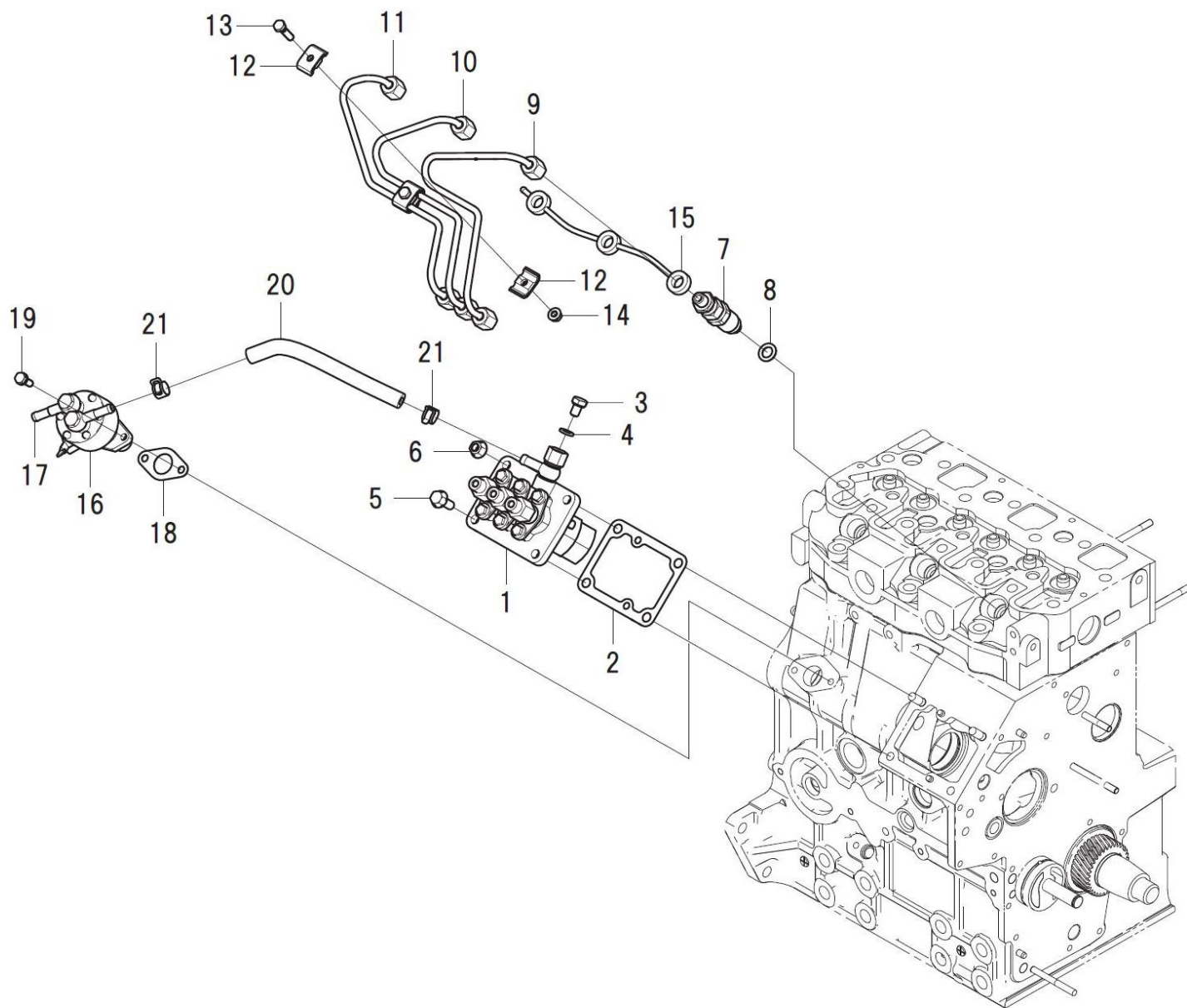
FIG.108 CAMSHAFT/TIMING GEAR CASE  
カムシャフト/タイミングギヤケース



見出番号 Key No	部品番号 Parts No	部品名称 Parts Name	台当個数 Q'ty				互換性 R/P	適応号機 Application	型 寸 Description	備 考 Remarks
			S	M	T	HD				
36	011310680	BOLT ホルト	2	2	2	2				
37	052300600	O-RING リング	1	1	1	1				
38	165206510	COVER:SB カバー:SB	2	2	2	2				
39	010310865	BOLT ホルト	4	4	4	4				
40	165996610	GASKET:COVER ガスケット:カバー	1	1	1	1				
41	023100008	NUT ナット	4	4	4	4				
42	031100004	SNAP PIN スナップピン	1	1	1	1				
43	185206085	SOLENOID ソレノイド	1	1	1	1				
44	025100016	SEAL WASHER シールワッシャ	1	1	1	1				

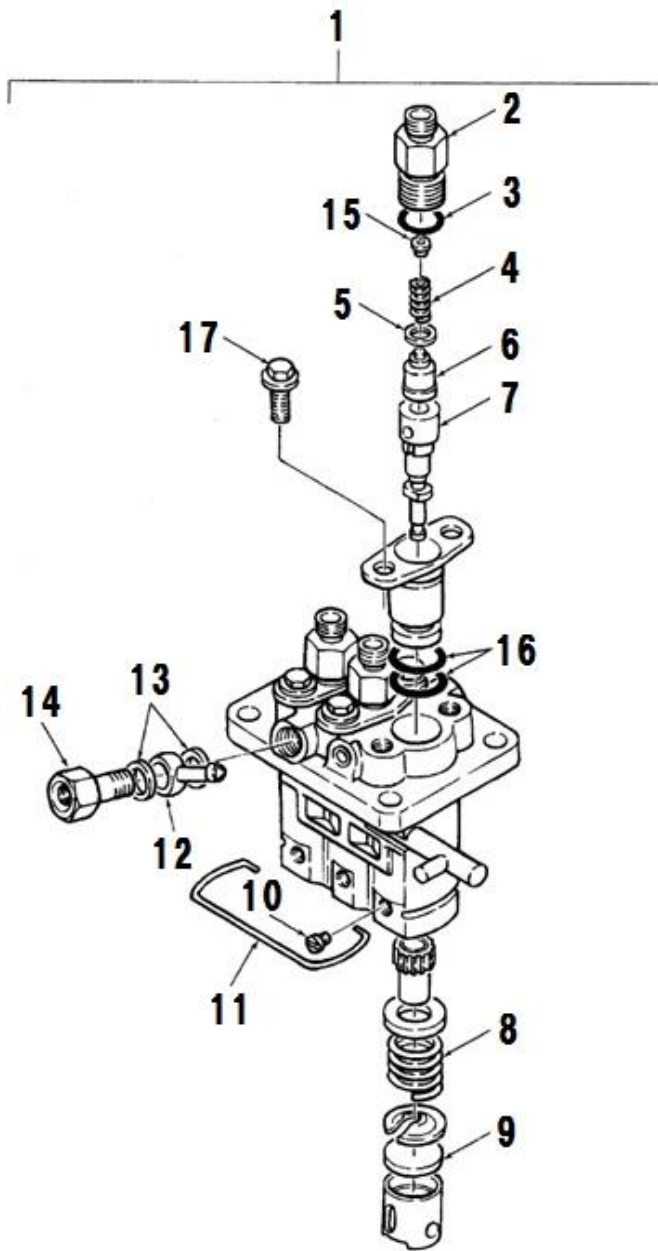


FIG.109 INJ PUMP/INJECTOR/INJ PIPE  
 インジェクションポンプ/インジェクター/インジェクションパイプ



見出番号 Key No	部品番号 Parts No	部品名称 Parts Name	台当個数 Q'ty				互換性 R/P	適応号機 Application	型 寸 Description	備 考 Remarks
			S	M	T	HD				
1	131017811	PUMP ASSY.INJECTION	インジェクションポンプ ASSY	1	1	1	1			
2	131426380	SHIM SET	シム セット	1	1	1	1			
3	131136350	SCREW	スクリュー	1	1	1	1			
4	025100008	SEAL WASHER	シールワッシャー	1	1	1	1			
5	010810820	BOLT	ボルト	2	2	2	2			
6	023100008	NUT	ナット	2	2	2	2			
7	131406360	INJECTOR	ノズルアノットホルダ ASSY	3	3	3	3			
8	131426200	GASKET	ガスケット:ノズル	3	3	3	3			
9	131507601	PIPE.INJECTION	インジェクションパイプ COMPL	1	1	1	1			
10	131507611	PIPE.INJECTION	インジェクションパイプ COMPL	1	1	1	1			
11	131507621	PIPE.INJECTION	インジェクションパイプ COMPL	1	1	1	1			
12	199106021	CLAMP	クランプ COMPL	4	4	4	4			
13	010110625	BOLT	ボルト	2	2	2	2			
14	023100006	NUT	ナット	2	2	2	2			
15	131606291	PIPE.RETURN	リターンパイプ COMPL	1	1	1	1			
16	130506140	FUEL PUMP ASSY	フイードポンプ ASSY	1	1	1	1			
17	198486840	EYE COMPL	アイ COMPL	2	2	2	2			
18	130996130	GASKET	ガスケット:フイードポンプ	1	1	1	1			
19	011310616	BOLT	ボルト	2	2	2	2			
20	068209138	RUBBER PIPE	ゴムパイプ	1	1	1	1			
21	067200130	HOSE CLIP	ホースクリップ	2	2	2	2			

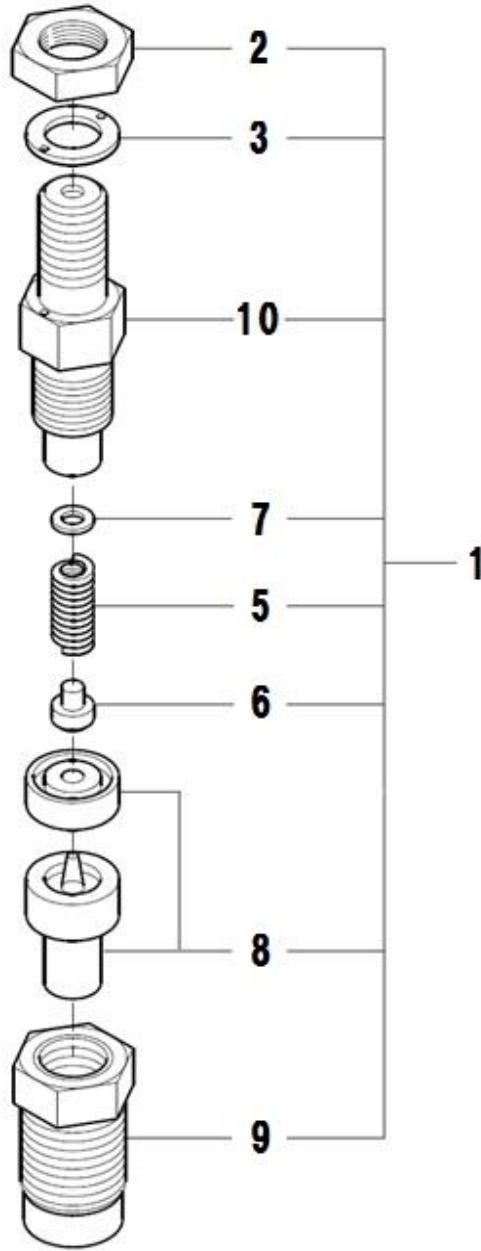
FIG.110 INJECTION PUMP  
インジェクションポンプ



見出番号 Key No	部品番号 Parts No	部品名称 Parts Name	台当個数 Q'ty				互換性 R/P	適応号機 Application	型 寸 Description	備 考 Remarks
			S	M	T	HD				
1	131017811	PUMP ASSY. INJ インジェクションポンプASSY	1	1	1	1				Inc.1~17
2	131196200	HOLDER ホルダー	3	3	3	3				
3	131227310	O-RING Oリング	3	3	3	3				
4	131176510	SPRING スプリング	3	3	3	3				
5	131186110	GASKET ガスケット	3	3	3	3				
6	131156260	VALVE バルブ	3	3	3	3				
7	131116660	PLUNGER プランジャー	3	3	3	3				
8	131176320	SPRING スプリング	3	3	3	3				
9	131296530	PLATE プレート	3	3	3	3				
10	131296645	PIN ピン	3	3	3	3				
11	131296954	SNAP RING スナップリング	1	1	1	1				
12	131246010	PIPE JOINT アイ	1	1	1	1				
13	131296255	GASKET ガスケット	2	2	2	2				
14	131246170	EYE BOLT アイボルト	1	1	1	1				
15	*	SPRING スプリング	3	3	3	3				
16	131227320	O-RING Oリング	6	6	6	6				
17	131136430	BOLT ボルト	6	6	6	6				

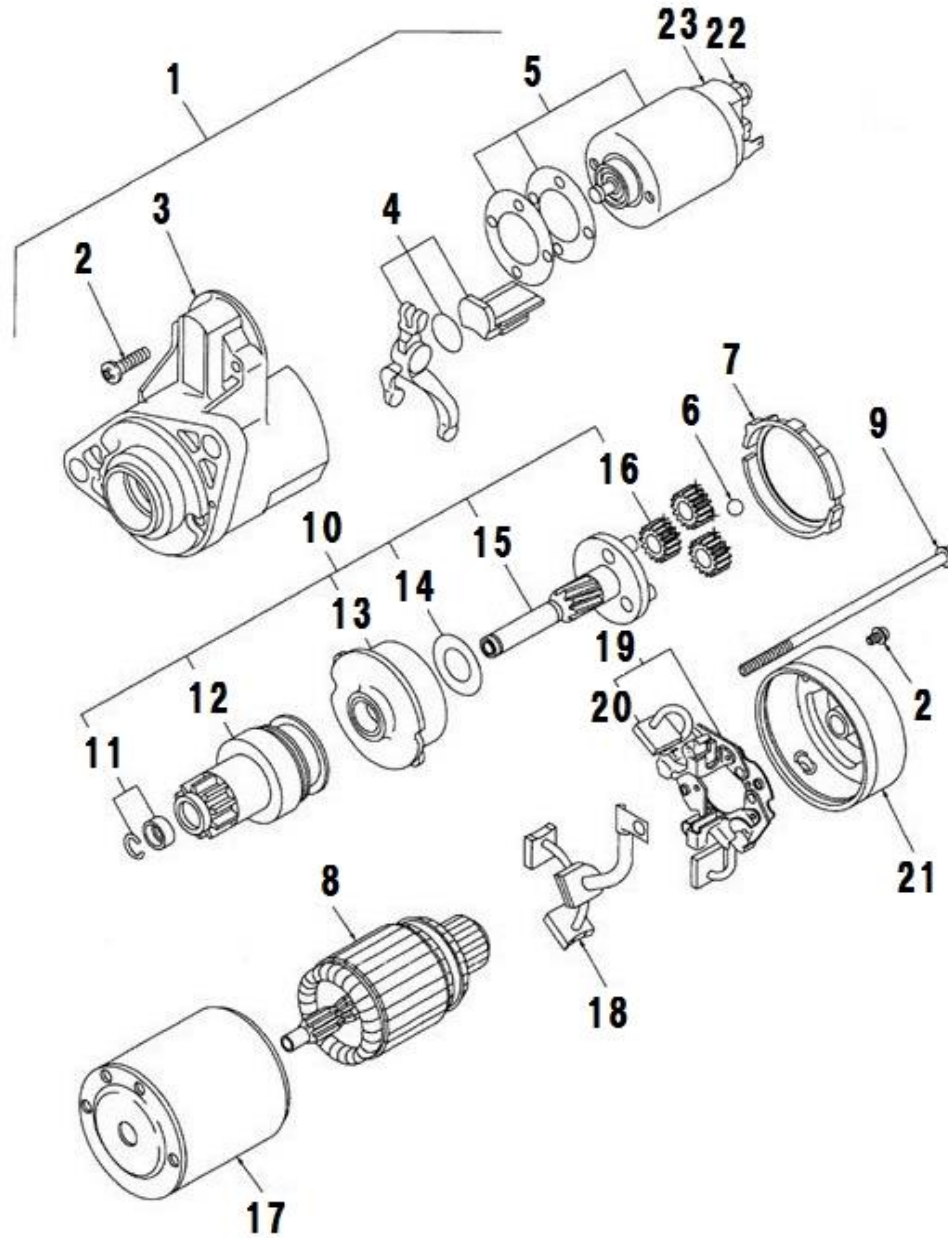


FIG.111 INJECTOR ASSY  
噴射ノズル



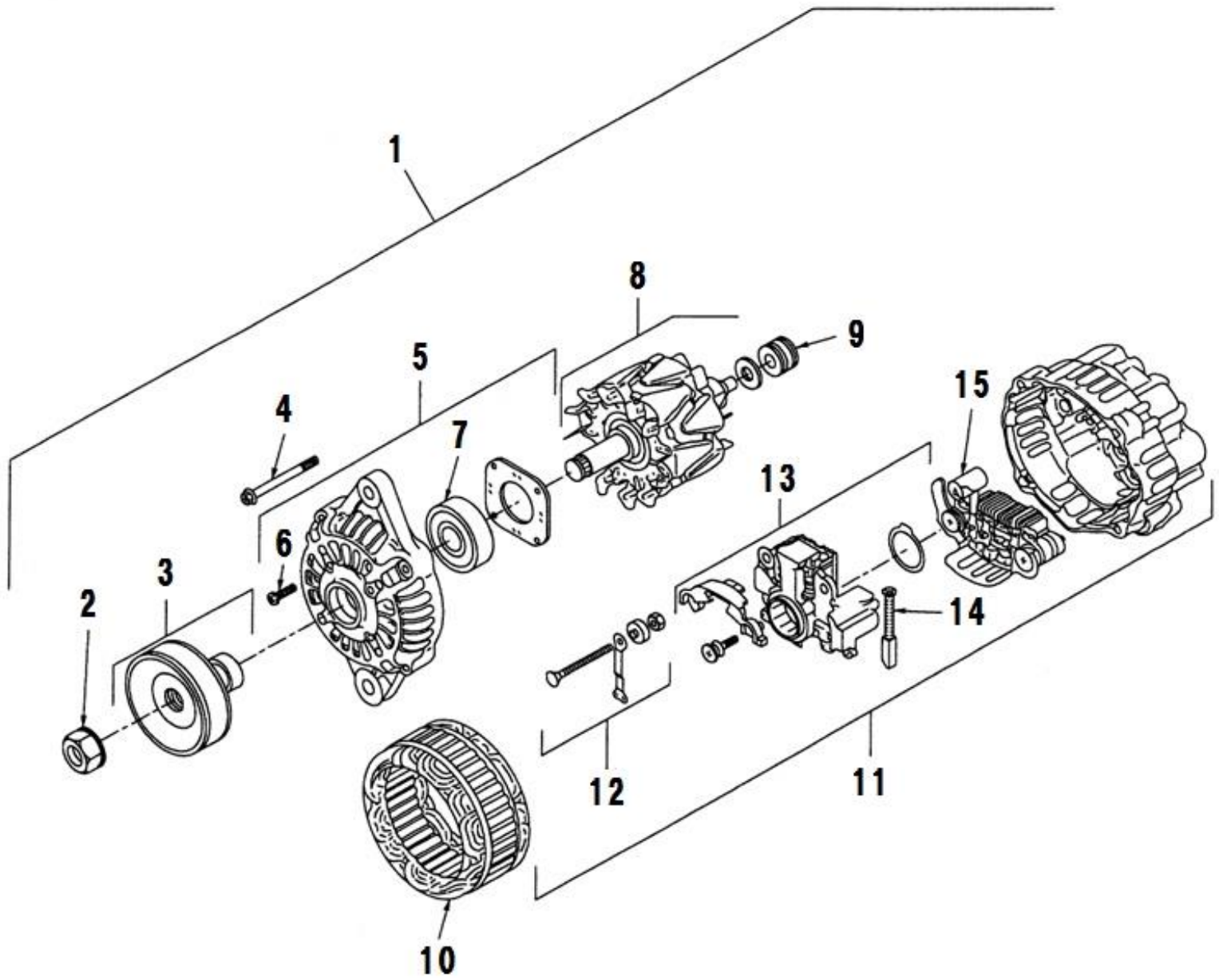
見出番号 Key No	部品番号 Parts No	部品名称 Parts Name		台当個数 Q'ty				互換性 R/P	適応号機 Application	型 寸 Description	備 考 Remarks
				S	M	T	HD				
1	131406360	INJECTOR	ノズルアソビホルダ ASSY	3	3	3	3				Inc.2~10
2	131446006	NUT	ナット	1	1	1	1				
3	131426230	GASKET	ガスケット	1	1	1	1				
4	131437360	SHIM	シムKIT	1	1	1	1				
5	131446074	SPRING	スプリング	1	1	1	1				
6	131446075	SPRING SHEET	スプリングシート	1	1	1	1				
7	131446076	SPACER	スペーサ	1	1	1	1				
8	131416170	NOZZLE	ノズルASSY	1	1	1	1				
9	131446077	NUT	ナット	1	1	1	1				
10	*	BODY	ボディ	1	1	1	1				

FIG.112 STARTING MOTOR  
スターティングモーター



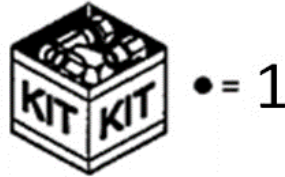
見出番号 Key No	部品番号 Parts No	部品名称 Parts Name	台当個数 Q'ty				互換性 R/P	適応号機 Application	型 寸 Description	備 考 Remarks
			S	M	T	HD				
1	185086551	STARTER ASSY	スタータ ASSY	1	1	1	1			Inc.2~10,17~19,21
2	185846468	SCREW SET	スクリューSET	1	1	1	1			
3	185846610	BRACKET ASSY F	ブラケット ASSY フロント	1	1	1	1			
4	185846615	LEVER SET	レバーセット	1	1	1	1			
5	185816340	SWITCH ASSY	スイッチ ASSY	1	1	1	1			
6	185846616	BALL	ボール	1	1	1	1			
7	185846617	PACKINE	パッキン	1	1	1	1			
8	185846684	ARMATURE	アマチュア	1	1	1	1			
9	185846621	HEXAGON HEAD SET	ロツカクホルトセット	1	1	1	1			
10	185866391	SHAFT ASSY	シャフトASSY クラツチセット	1	1	1	1			Inc.11~16
11	185846614	STOPPER SET	ストツパセット	1	1	1	1			
12	185866411	OVER R CLUTCH	オーバールンニングクラツチ	1	1	1	1			
13	185846683	INTERNAL G ASSY	インターナルギヤASSY	1	1	1	1			
14	185846611	WASHER	ワツシヤ	1	1	1	1			
15	185866400	SHAFT ASSY GEAR	シャフトASSY ギヤ	1	1	1	1			
16	185846613	GEAR ASSY	ギヤ ASSY	3	3	3	3			
17	185846619	YOKE ASSY	ヨーク ASSY	1	1	1	1			
18	185416490	BRUSH ASSY	ブラシ ASSY	1	1	1	1			
19	185416500	BRUSH H ASSY	ブラシホルダ ASSY	1	1	1	1			Inc.20
20	185886070	SPRING BRUSH SET	スプリングブラシセット	1	1	1	1			
21	185846620	BRACKET ASSY R	ブラケット ASSY リヤ	1	1	1	1			
22	020109160	NUT	ナツト	1	1	1	1			
23	185736330	COVER	カバー:スタータ	1	1	1	1			

FIG.113 ALTERNATOR  
オルタネータ



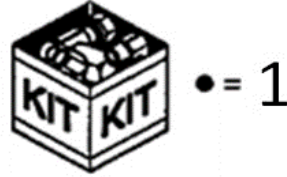
見出番号 Key No	部品番号 Parts No	部品名称 Parts Name	台当個数 Q'ty				互換性 R/P	適応号機 Application	型 寸 Description	備 考 Remarks
			S	M	T	HD				
1	185046320	ALTERNATOR ASSY オルタネータASSY	1	1	1	1			Inc.2~5,8,10,11	
2	185446269	NUT ナット	1	1	1	1				
3	185436180	FAN ファン	1	1	1	1				
4	185446270	SCREW スクリュー	1	1	1	1				
5	185426210	BRACKET.FRONT ブラケットASSY	1	1	1	1			Inc.6,7	
6	185446271	SCREW スクリュー	1	1	1	1				
7	185446272	BEARING ベアリング	1	1	1	1				
8	185446273	ROTOR ASSY ロータASSY	1	1	1	1			Inc.9	
9	185446274	BEARING ベアリング	1	1	1	1				
10	185446275	STATOR ステータ	1	1	1	1				
11	185426220	BRACKET.REAR ブラケットASSY	1	1	1	1			Inc.12~15	
12	185446278	TERMINAL SET ターミナルSET	1	1	1	1				
13	185446277	REGULATOR ASSY レギュレータASSY	1	1	1	1				
14	185416480	BRUSH ブラシ COMPL	2	2	2	2				
15	185446276	RECTIFIER ASSY レクチファイヤASSY	1	1	1	1				

FIG.114 GASKET KIT  
ガスケットキット



見出番号 Key No	部品番号 Parts No	部品名称 Parts Name		台当個数 Q'ty				互換性 R/P	適応号機 Application	型 寸 Description	備 考 Remarks
				S	M	T	HD				
1	195907250	GASKET KIT	ガスケットKIT	1	1	1	1				Inc.2~40
2	025100008	SEAL WASHER	シールワッシャ	1	1	1	1				FIG109-4
3	025100012	SEAL WASHER	シールワッシャ	1	1	1	1				FIG101-26
4	025100016	SEAL WASHER	シールワッシャ	1	1	1	1				FIG108-44
5	052109108	O-RING	Oリング	2	2	2	2				FIG108-19
6	052109110	O-RING	Oリング	1	1	1	1				FIG108-24
7	052109113	O-RING	Oリング	2	2	2	2				FIG106-4
8	052100400	O-RING	Oリング	1	1	1	1				FIG105-11
9	052100420	O-RING	Oリング	1	1	1	1				
10	052109073	O-RING	Oリング	1	1	1	1				
11	052109076	O-RING	Oリング	2	2	2	2				FIG104-33,107-2
12	052109078	O-RING	Oリング	1	1	1	1				FIG101-35
13	052109106	O-RING	Oリング	1	1	1	1				
14	052300600	O-RING	Oリング	1	1	1	1				FIG108-37
15	052300700	O-RING	Oリング	1	1	1	1				
16	110996820	GASKET	ガスケット:オイルパン	1	1	1	1				FIG101-23
17	111147491	GASKET.CYLINDER HEAD	ガスケット:ヘッド T=1.3	1	1	1	1				FIG104-4
18	111147501	GASKET.CYLINDER HEAD	ガスケット:ヘッド T=1.4	1	1	1	1				FIG104-4
19	120406050	SEAL.VALVE GUIDE:EX	バルブガイドシール:EX	3	3	3	3				FIG104-16
20	120406070	SEAL.VALVE GUIDE:IN	バルブガイドシール:IN	3	3	3	3				FIG104-17
21	130996130	GASKET	ガスケット:フイードポンプ	1	1	1	1				FIG109-18
22	131426200	GASKET	ガスケット:ノズル	3	3	3	3				FIG109-8
23	131426310	SHIM SET	シム セット:N3	1	1	1	1				
24	131437541	SHIM:0.2	アシヤステイングシム:0.2	1	1	1	1				FIG109-2
25	131437551	SHIM:0.3	アシヤステイングシム:0.3	1	1	1	1				FIG109-2
26	131437561	SHIM:0.4	アシヤステイングシム:0.4	1	1	1	1				FIG109-2
27	131437571	SHIM:0.5	アシヤステイングシム:0.5	1	1	1	1				FIG109-2
28	135996590	GASKET.EX.MANIFOLD	ガスケット:EXマニホルド	1	1	1	1				FIG106-6
29	135996810	GASKET	ガスケット:スパーサ	1	1	1	1				
30	135996860	GASKET	ガスケット:INマニホルド	1	1	1	1				
31	140996260	GASKET:M8	ガスケット:M8	4	4	4	4				FIG104-2
32	140996270	GASKET:M10	ガスケット:M10	3	3	3	3				FIG105-6
33	145996051	GASKET.THERMO COVER	ガスケット:サーモカバー	1	1	1	1				FIG107-33
34	145996990	GASKET:WATER PUMP	ガスケット:W/P	1	1	1	1				FIG107-22
35	145996681	GASKET.SET PLATE	ガスケット:セットプレート	1	1	1	1				FIG107-19

FIG.114 GASKET KIT  
 ガスケットキット

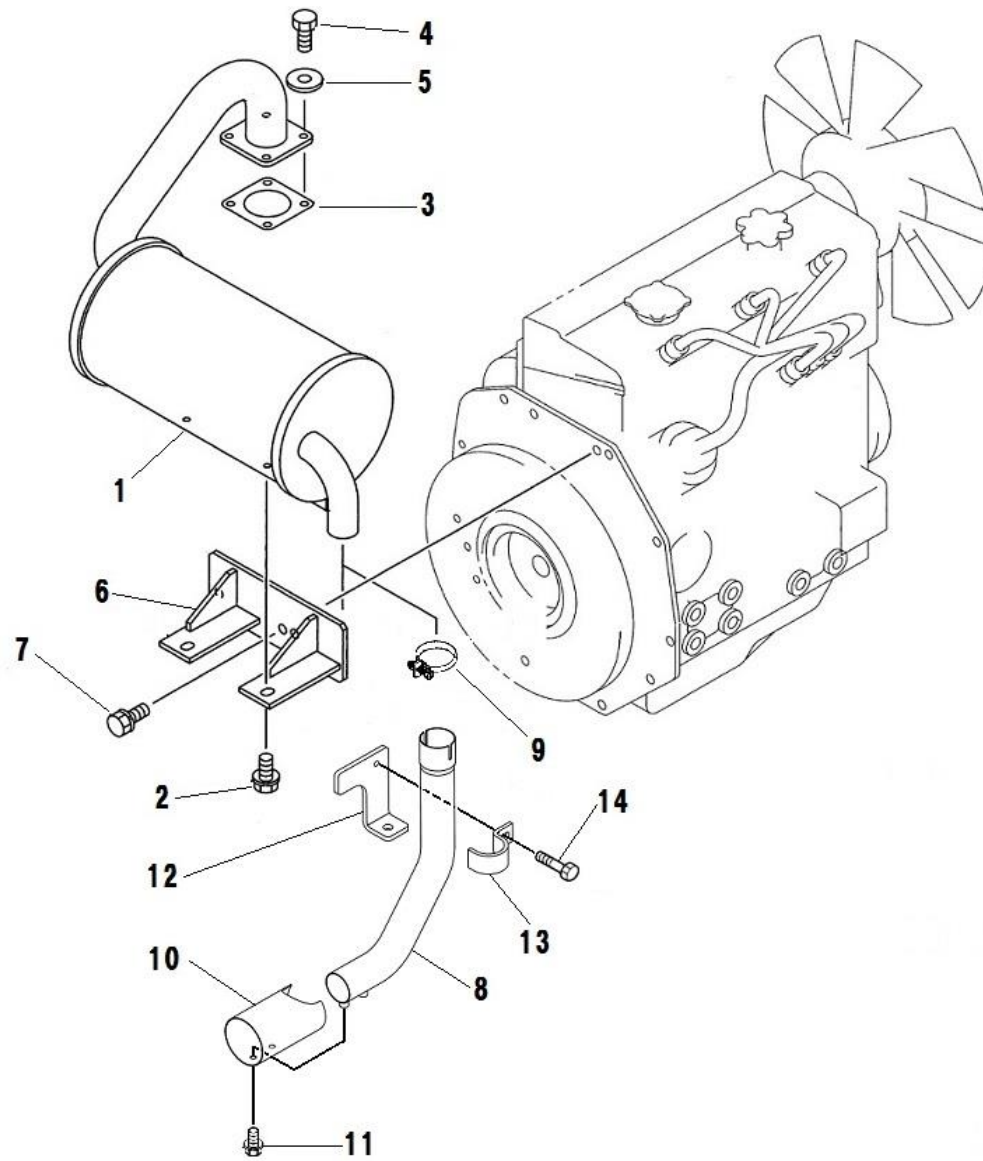


見出番号 Key No	部品番号 Parts No	部品名称 Parts Name		台当個数 Q'ty				互換性 R/P	適応号機 Application	型 寸 Description	備 考 Remarks
				S	M	T	HD				
36	145996710	GASKET	ガスケット:サーモケース	1	1	1	1				FIG107-26
37	165996540	GASKET	ガスケット:フロントプレート	1	1	1	1				FIG107-5
38	165996550	GASKET	ガスケット:キャケース	1	1	1	1				FIG108-29
39	198636160	OIL SEAL	オイルシール	1	1	1	1				FIG108-30
40	198636170	OIL SEAL	オイルシール	1	1	1	1				FIG101-21



# シャシ編 (CHASSIS)

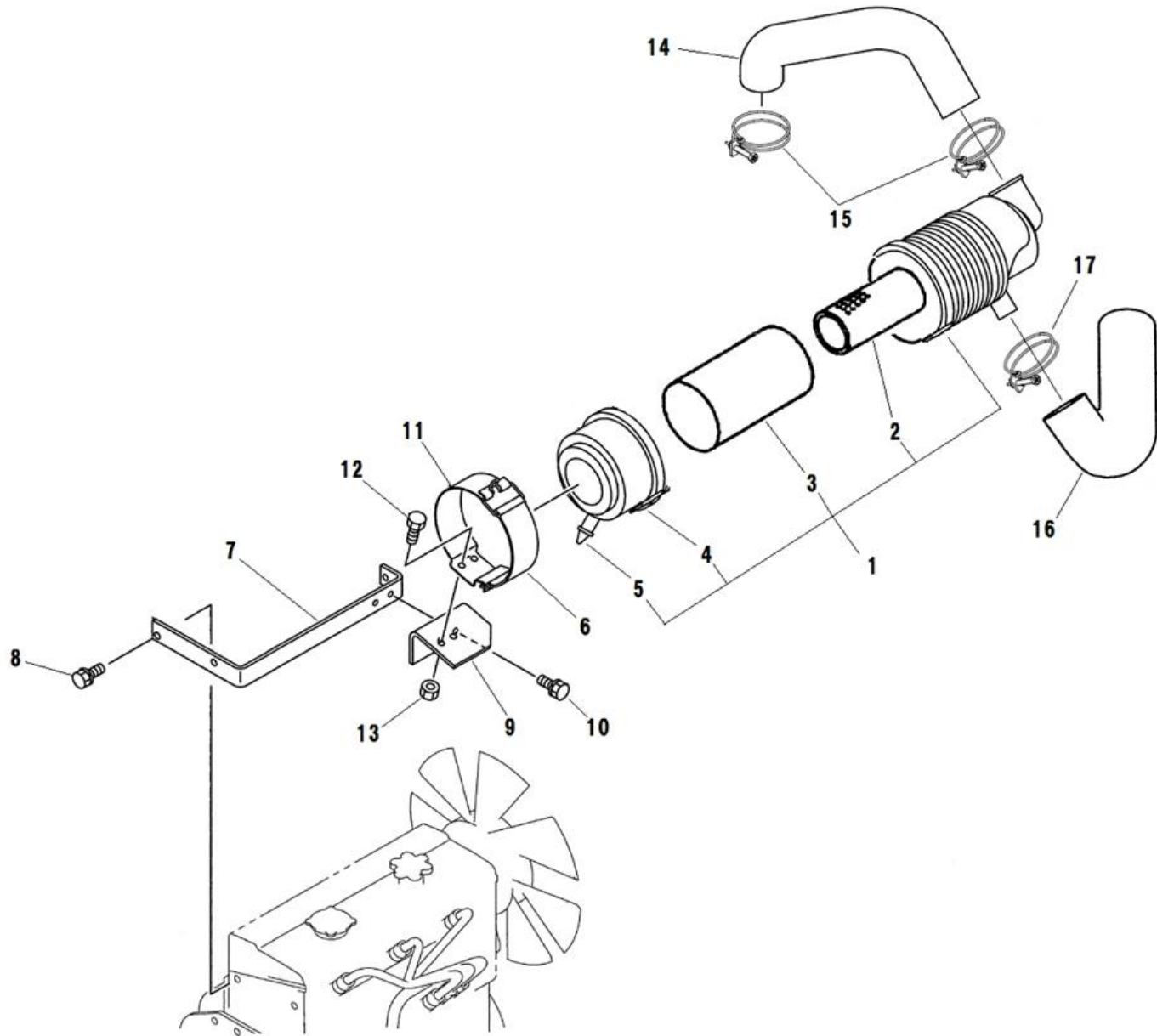
FIG.201 MUFFLER  
マフラー



見出番号 Key No	部品番号 Parts No	部品名称 Parts Name		台当個数 Q'ty				互換性 R/P	適応号機 Application	型 寸 Description	備 考 Remarks
				S	M	T	HD				
1	A14010040	MUFFLER ASSY	マフラーASSY	1	1	1	1				
2	011510816	BOLT	ボルト	2	2	2	2				
3	314990150	GASKET	ガスケット	1	1	1	1				
4	010160820	BOLT	ボルト	4	4	4	4				
5	027160008	SPRING	スプリングワッシャ	4	4	4	4				
6	A14610110	BRACKET:MUFFLER	ブラケット:マフ	1	1	1	1				
7	011511030	BOLT	ボルト	2	2	2	2				
8	A14250070	PIPE:TAIL	パイプ:テール	1	1	1	1				
9	398750260	BAND	バンド	1	1	1	1				
10	A14310080	MUFFLER COVER	マフラーカバー	1	1	1	1				
11	010109206	BOLT	ボルト	2	2	2	2				
12	A14430020	BRACKET	ブラケット:マフラー	1	1	1	1				
13	399112900	CLAMP	クランプ	1	1	1	1				
14	010810820	BOLT	ボルト	1	1	1	1				

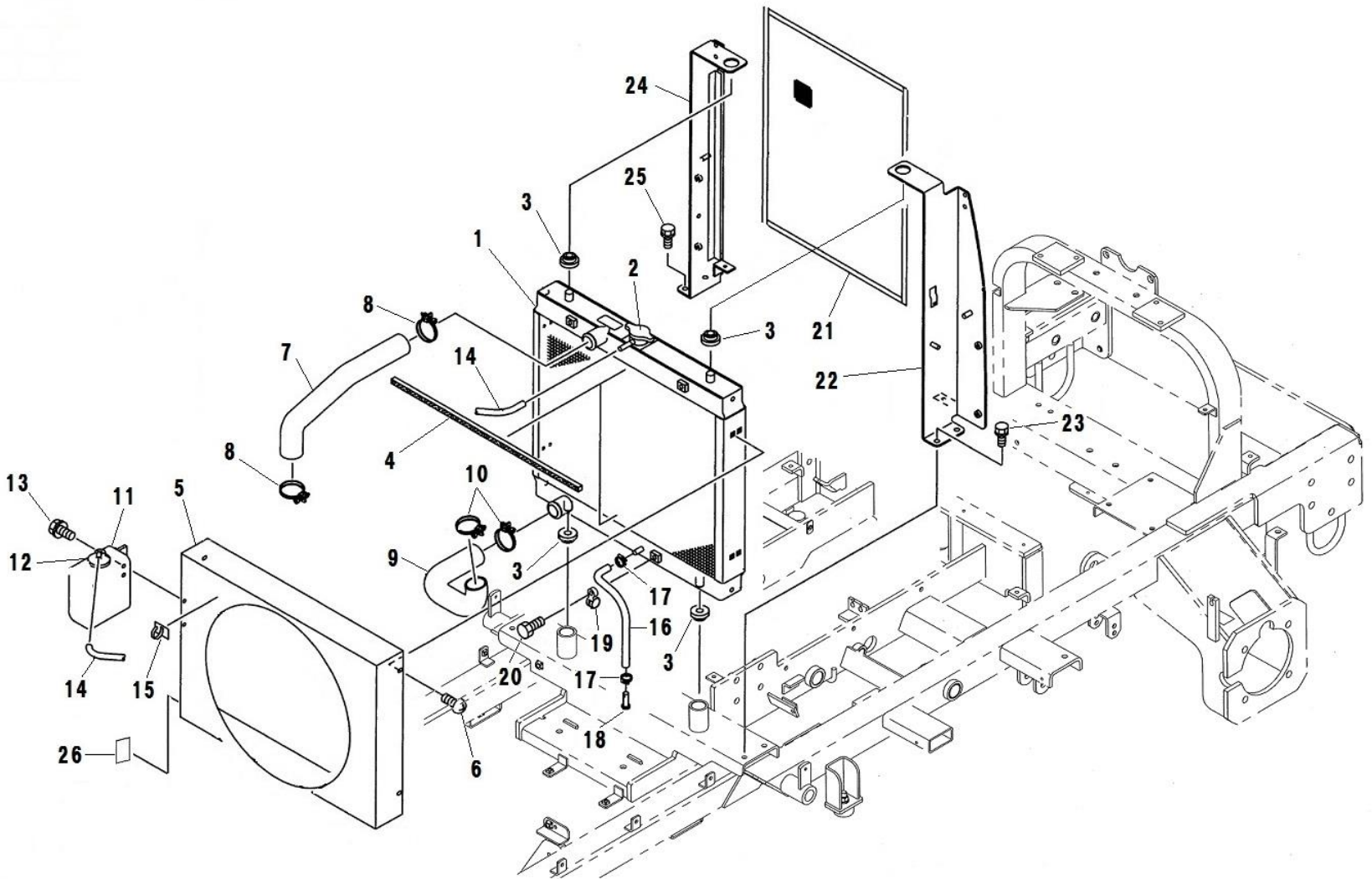


FIG.202 AIR CLEANER  
エアークリーナー



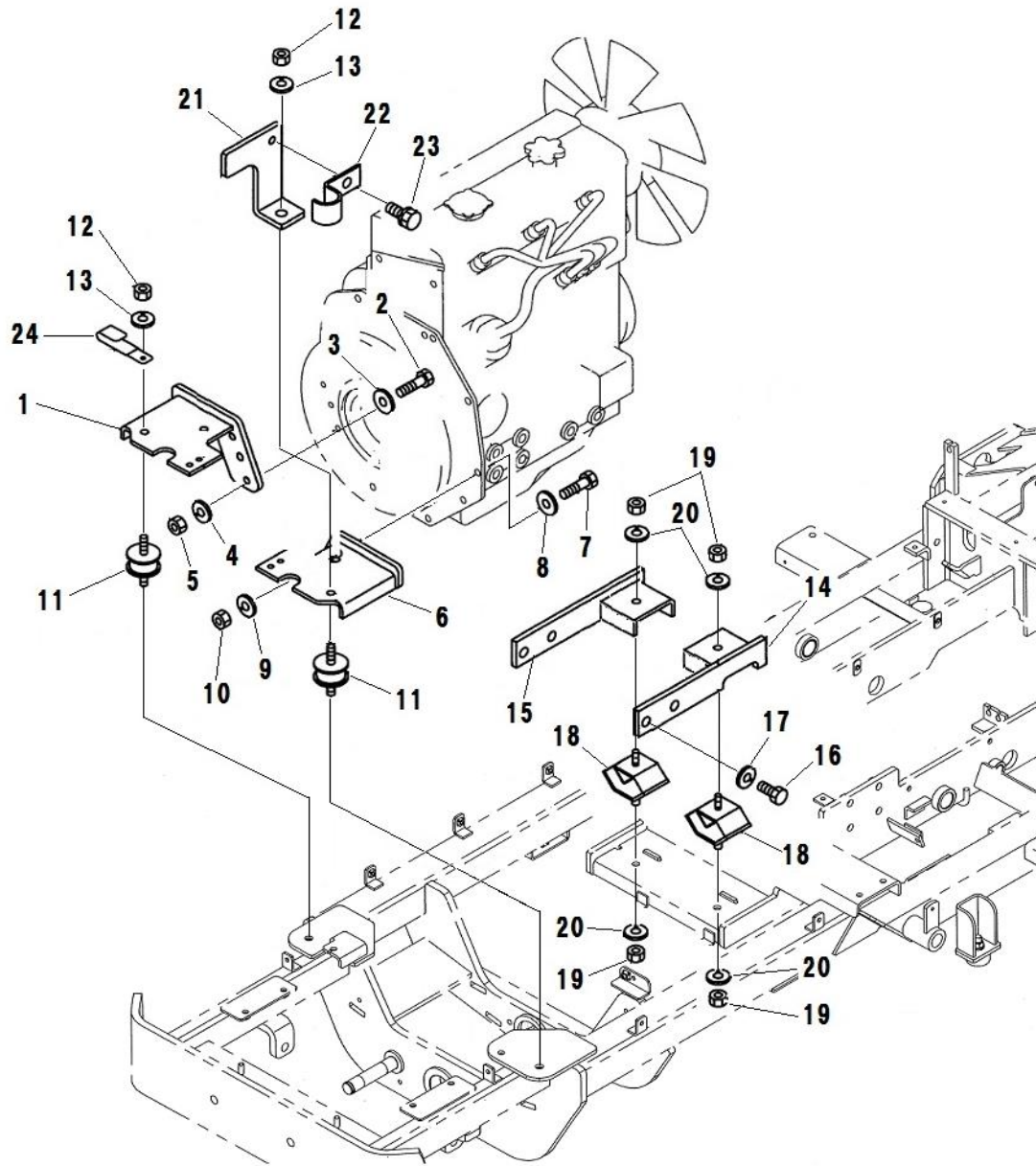
見出番号 Key No	部品番号 Parts No	部品名称 Parts Name	台当個数 Q'ty				互換性 R/P	適応号機 Application	型 寸 Description	備 考 Remarks
			S	M	T	HD				
1	314500880	AIR CLEANER ASSY	エアークリーナーASSY	1	1	1	1			Inc.2~5 INNER OUTER
2	314531177	2ND FILTER COMP	2NDフィルタCOMPエアクリ	1	1	1	1			
3	314531176	FILTER COMP	フィルタCOMP:エアクリ5	1	1	1	1			
4	314531195	COVER ASSY	カバーASSY	1	1	1	1			
5	314531163	VACUATOR VALVE	バキューエータバルブ	1	1	1	1			
6	398119972	BAND:AIR CLEANER	ゴム:エアークリーナーササエ	1	1	1	1			
7	A14520010	STAY	ステイ:エアークリーナー	1	1	1	1			
8	010810816	BOLT	ボルト	3	3	3	3			
9	A14600171	BRACKET	ブラケット:エアークリーナー	1	1	1	1			
10	010810816	BOLT	ボルト	2	2	2	2			
11	314602100	HOLDER	エアークリーナーササエ	1	1	1	1			
12	010810820	BOLT	ボルト	2	2	2	2			
13	021500008	NUT	ナット	2	2	2	2			
14	A14560060	INTAKE PIPE:OUT	エアークリーナーホース:OUT	1	1	1	1			
15	067100065	HOSE BAND	ホースバンド	2	2	2	2			
16	A14560070	INTAKE PIPE:IN	エアークリーナーホース:IN	1	1	1	1			
17	067100065	HOSE BAND	ホースバンド	1	1	1	1			

FIG.203 RADIATOR  
ラジエータ



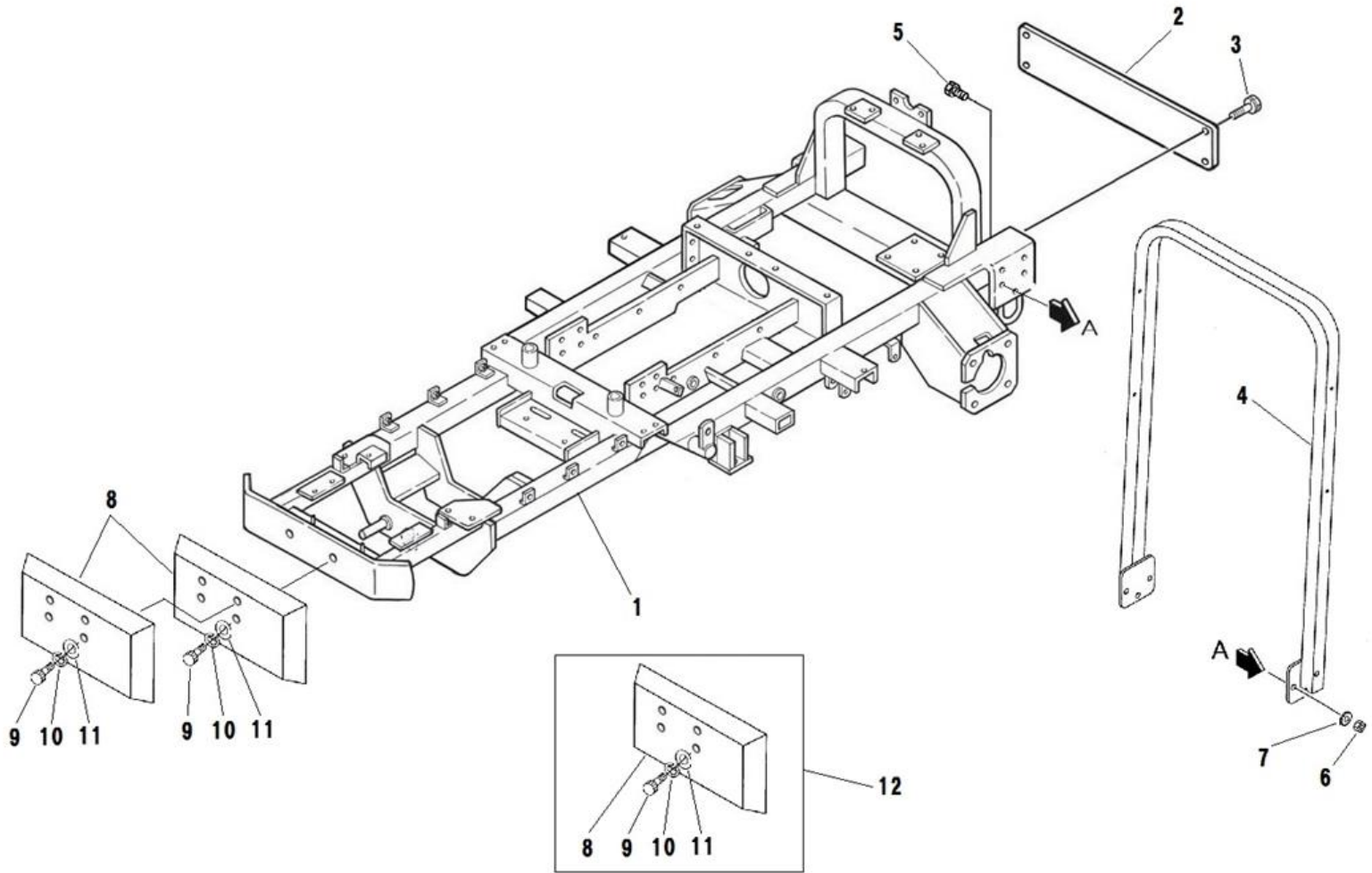
見出番号 Key No	部品番号 Parts No	部品名称 Parts Name	台当個数 Q'ty				互換性 R/P	適応号機 Application	型 寸 Description	備 考 Remarks
			S	M	T	HD				
1	310100980	RADIATOR ASSY ラジエータ	1	1	1	1			Inc.2	
2	310110200	CAP:RADIATOR キャップ:ラジエータ	1	1	1	1				
3	398119670	RUBBER ゴム:ラジエータサエ	4	4	4	4				
4	A98130310	SPONGE スポンジ	2	2	2	2				
5	A10250210	SHROUD シユラウト	1	1	1	1				
6	A99480130	SCREW トラスネジ	4	4	4	4				
7	A10160060	RADIATOR HOSE ラジエータホース:ウエ	1	1	1	1				
8	067100043	HOSE BAND ホースバンド	2	2	2	2				
9	A10160071	RADIATOR HOSE ラジエータホース:シタ	1	1	1	1				
10	067100043	HOSE BAND ホースバンド	2	2	2	2				
11	310560050	TANK タンク	1	1	1	1				
12	010810616	BOLT ボルト	2	2	2	2				
13	310110190	CAP キャップ	1	1	1	1				
14	310120270	OVER FLOW PIPE オーバーフローパイプ	2	2	2	2				
15	399112851	CLAMP クランプ	1	1	1	1				
16	360771170	FUEL PIPE フエエルパイプ	1	1	1	1				
17	067200115	HOSE CLIP ホースクリップ	2	2	2	2				
18	031310820	PIN ピラアタマピン	1	1	1	1				
19	399111960	CLAMP クランプ	1	1	1	1				
20	010800610	BOLT ボルト	1	1	1	1				
21	A10170120	SCREEN スクリーン	1	1	1	1				
22	A10270110	STAY ラジエータサエ:R	1	1	1	1				
23	010810816	BOLT ボルト	2	2	2	2				
24	A10270150	STAY ラジエータサエ:L	1	1	1	1				
25	010810816	BOLT ボルト	2	2	2	2				
26	398123720	TAPE	1	1	1	1				

FIG.204 ENGINE MOUNT  
エンジンマウント



見出番号 Key No	部品番号 Parts No	部品名称 Parts Name	台当個数 Q'ty				互換性 R/P	適応号機 Application	型 寸 Description	備 考 Remarks
			S	M	T	HD				
1	A10410061	BRACKET エンジンサポート:F/R	1	1	1	1				
2	010311045	BOLT ボルト	2	2	2	2				
3	026200010	WASHER ワッシャ	2	2	2	2				
4	027100010	SPRING WASHER スプリングワッシャ	2	2	2	2				
5	020910010	NUT ナット	2	2	2	2				
6	A10410071	BRACKET エンジンサポート:F/L	1	1	1	1				
7	010311045	BOLT ボルト	2	2	2	2				
8	026200010	WASHER ワッシャ	2	2	2	2				
9	027100010	SPRING WASHER スプリングワッシャ	2	2	2	2				
10	020910010	NUT ナット	2	2	2	2				
11	398120790	RUBBER ホウシゴム	2	2	2	2				
12	020910010	NUT ナット	4	4	4	4				
13	027100010	SPRING WASHER スプリングワッシャ	4	4	4	4				
14	A10410110	BRACKET エンジンサポート:R/L	1	1	1	1				
15	A10410120	BRACKET エンジンサポート:R/R	1	1	1	1				
16	010411435	BOLT ボルト	4	4	4	4				
17	027100014	SPRING WASHER スプリングワッシャ	4	4	4	4				
18	398118230	RUBBER ゴム	2	2	2	2				
19	020910010	NUT ナット	4	4	4	4				
20	027100010	SPRING WASHER スプリングワッシャ	4	4	4	4				
21	A14430020	BRACKET ブラケット:マフラー	1	1	1	1				
22	399112900	CLAMP クランプ	1	1	1	1				
23	010810820	BOLT ボルト	1	1	1	1				
24	399110340	CLAMP クランプ	1	1	1	1				

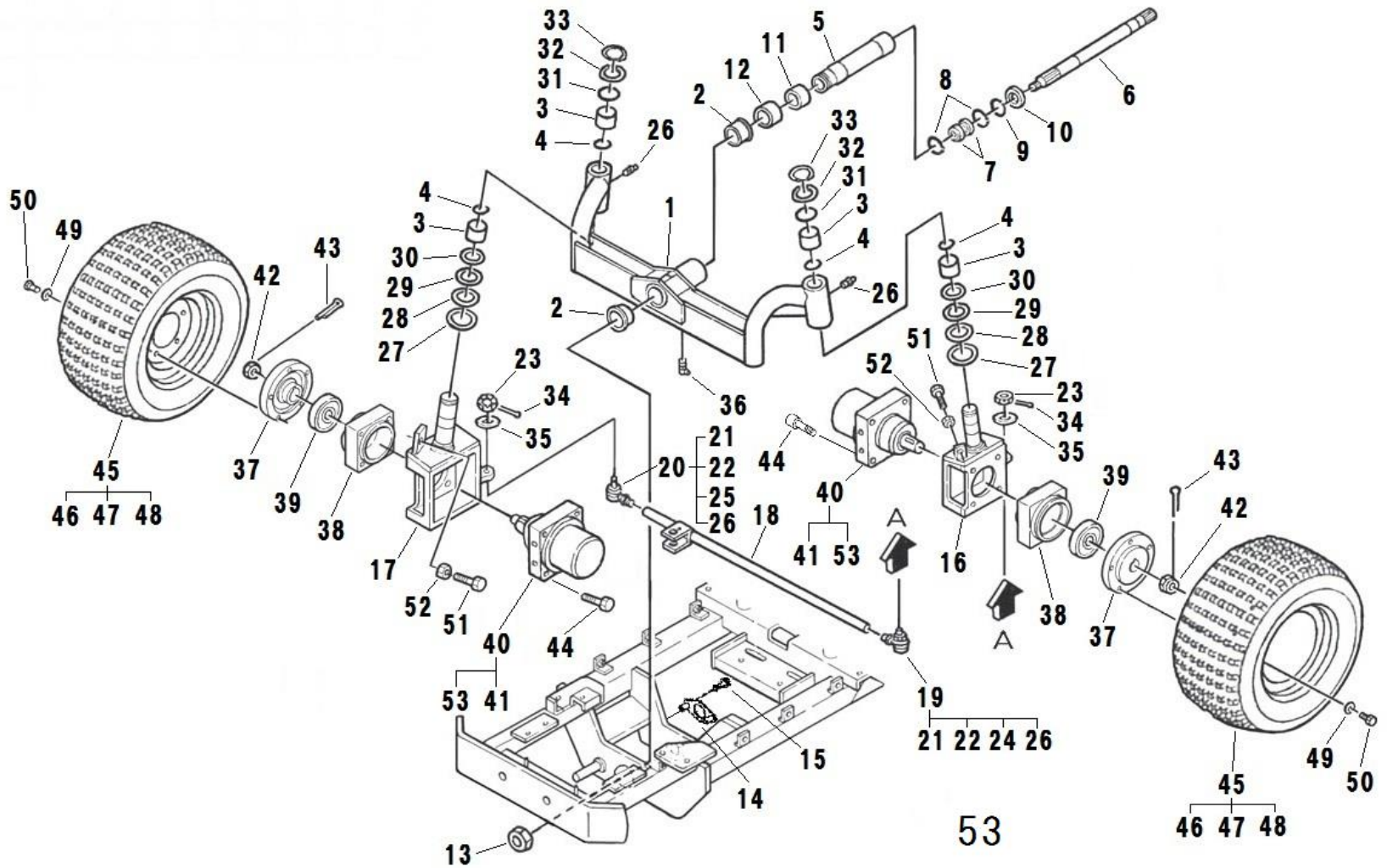
FIG.205 CHASSIS AND FRAME  
シャーシ、フレーム



見出番号 Key No	部品番号 Parts No	部品名称 Parts Name		台当個数 Q'ty				互換性 R/P	適応号機 Application	型 寸 Description	備 考 Remarks
				S	M	T	HD				
1	A20100682	MAIN FRAME	メインフレーム	1	1	1	1				
2	A20360020	REAR FRAME	リアバンパ	1							
3	011511225	BOLT	ボルト	4							
4	A68150040	ROOF	フレーム:ルーフ	1	1	1					
5	010311235	BOLT	ボルト	6	6	6					
6	020900012	NUT	ナット	6	6	6					
7	027100012	SPRING WASHER	スプリングワッシャ	6	6	6					
8	372111170	WEIGHT	ウエイト				2				
9	010311265	BOLT	ボルト				4				
10	027100012	SPRING WASHER	スプリングワッシャ				4				
11	026109018	WASHER	ワッシャ				4				
12	A62010020	WEIGHT ASSY	ウエイトKIT	1	1	1					オプション、1~2個

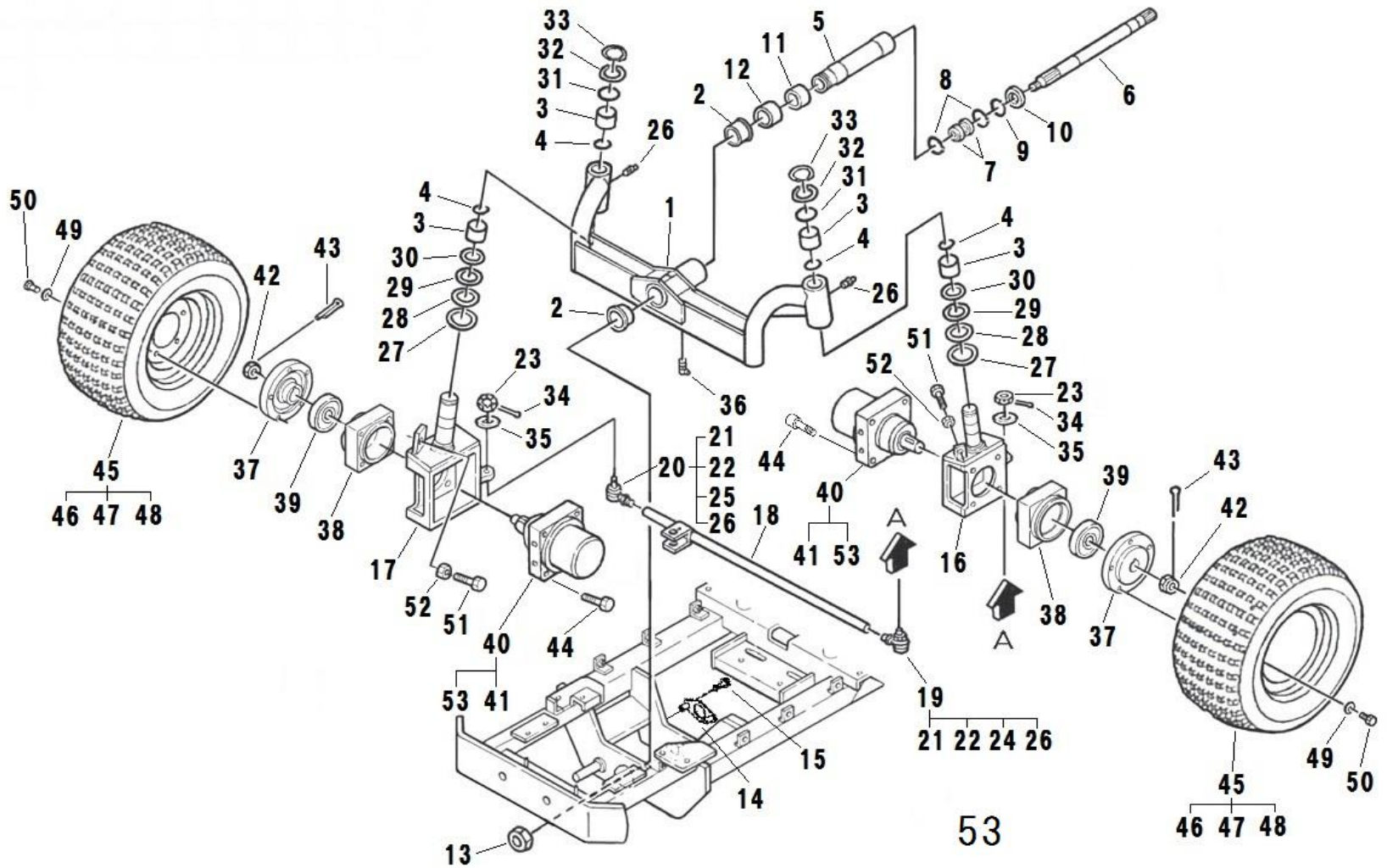


FIG.206 FRONT AXLE  
フロントアクスル



見出番号 Key No	部品番号 Parts No	部品名称 Parts Name	台当個数 Q'ty				互換性 R/P	適応号機 Application	型 寸 Description	備 考 Remarks
			S	M	T	HD				
1	A3000065	AXLE UNIT ASSY	1	1	1	1			Inc.2~4	
2	A98510630	BUSH	2	2	2	2				
3	398510340	BUSH	4	4	4	4				
4	A30340010	STOPPER	4	4	4	4				
5	A30510060	PIVOT SHAFT	1	1	1	1				
6	A22210300	PTO SHAFT	1	1	1	1				
7	040106005	BALL BEARING	2	2	2	2				
8	036100025	SNAP RING	2	2	2	2				
9	036500047	SNAP RING	1	1	1	1				
10	A98530230	OIL SEAL	1	1	1	1				
11	A98560320	BEARING	1	1	1	1				
12	A98560330	BEARING	1	1	1	1				
13	A99460080	NUT	1	1	1	1				
14	A30510070	PIVOT SHAFT PLATE	1	1	1	1				
15	011511050	BOLT	2	2	2	2				
16	A34450440	BRACKET	1	1	1	1				
17	A34450460	BRACKET	1	1	1	1				
18	A34800061	TIE ROD	1	1	1	1		~ 10319		
18	A34800062	TIE ROD	1	1	1	1	A	10320 ~		
19	334800781	TIE ROD END:L.H	1	1	1	1		~ 10319	Inc.21~24,26	
19	334800782	TIE ROD END:L.H	1	1	1	1	A	10320 ~	Inc.21~24,26	
20	334800771	TIE ROD END:R.H	1	1	1	1		~ 10319	Inc.21~23,25,26	
20	334800772	TIE ROD END:R.H	1	1	1	1	A	10320 ~	Inc.21~23,25,26	
21	334810010	RUBBER	2	2	2	2				
22	334810201	BAND	2	2	2	2				
23	334810080	CASTLE NUT	2	2	2	2				
24	334810110	NUT	1	1	1	1				
25	334810100	NUT	1	1	1	1				
26	060610000	GREASE NIPPLE	4	4	4	4				
27	050301145	OIL SEAL	2	2	2	2				
28	A98340010	CLIP	2	2	2	2				
29	398560320	THR. NEEDLE BRG	2	2	2	2				
30	398560330	THRUST WASHER	2	2	2	2				
31	052310350	O-RING	2	2	2	2				
32	A99240410	WASHER	2	2	2	2				

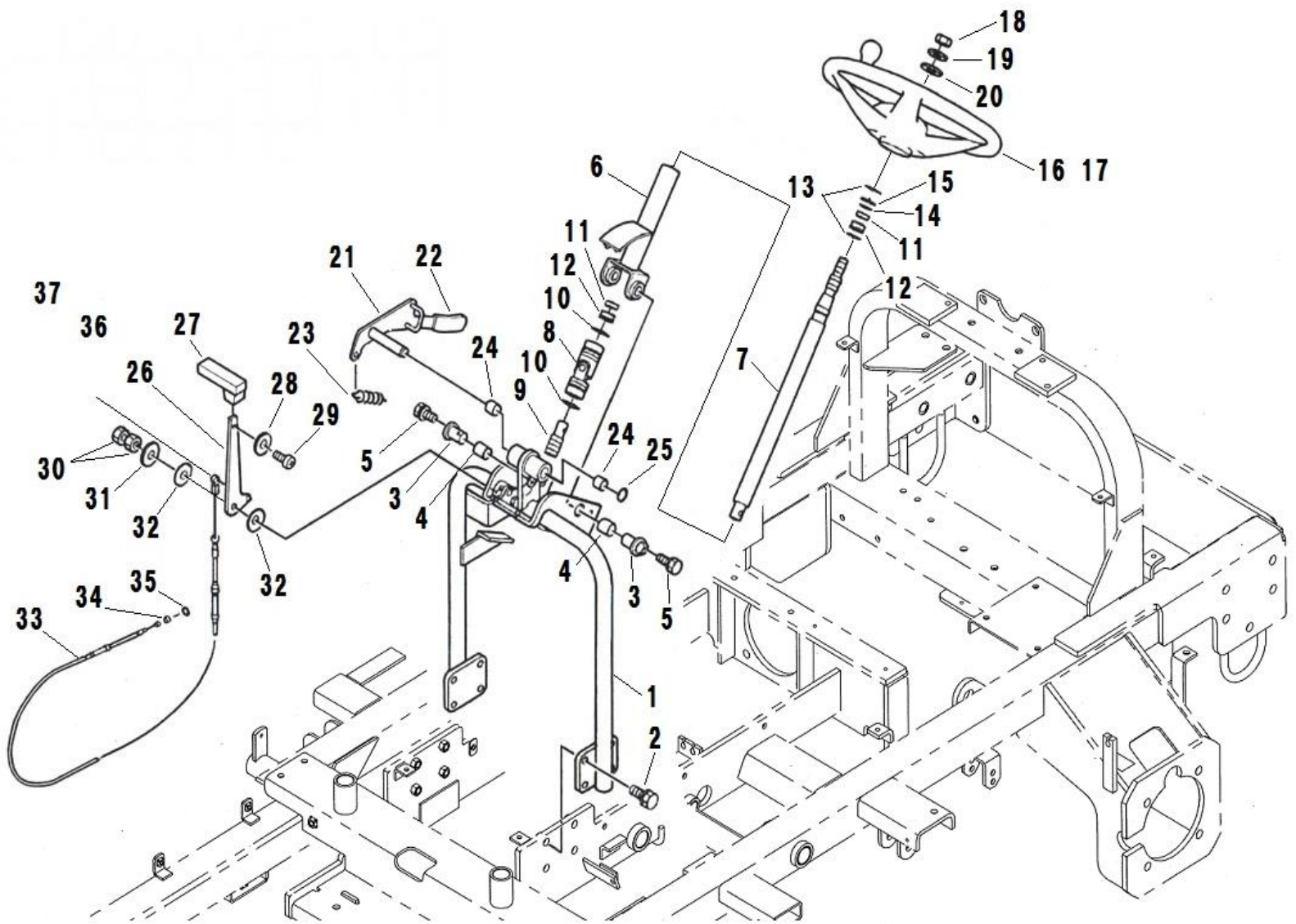
FIG.206 FRONT AXLE  
フロントアクスル



見出番号 Key No	部品番号 Parts No	部品名称 Parts Name	台当個数 Q'ty				互換性 R/P	適応号機 Application	型 寸 Description	備 考 Remarks
			S	M	T	HD				
33	036100035	SNAP RING	2	2	2	2				
34	030103220	SPLIT PIN	2	2	2	2				
35	026100012	WASHER	2	2	2	2				
36	060609004	GREASE NIPPLE	1	1	1	1				
37	A36210100	SPACER	2	2	2	2				
38	A22261011	BEARING BOX	2	2	2	2				
39	040149033	BALL BEARING	2	2	2	2				
40	A40020312	OIL MOTOR	2	2	2	2			Inc.41,42,53	
41	A40890272	SEALKIT	1	1	1	1				
42	A40890203	SERVICE PARTS	1	1	1	1			ナット、キー	
43	030109002	SPLIT PIN	2	2	2	2				
44	010701265	BOLT	8	8	8	8				
45	A36000391	TIRE&WHEEL ASSY	2	2	2	2			Inc.46~48	
46	A36130290	TIRE	2	2	2	2			DURO	
47	A36100440	WHEEL	2	2	2	2				
48	336150090	VALVE ASSY	2	2	2	2				
49	399210750	SPACER	10	10	10	10				
50	010131230	BOLT	10	10	10	10				
51	010701040	BOLT	2	2	2	2				
52	020900010	NUT	2	2	2	2				
53	A40890277	SEAL CASE ASSY	1	1	1	1			Inc.41	

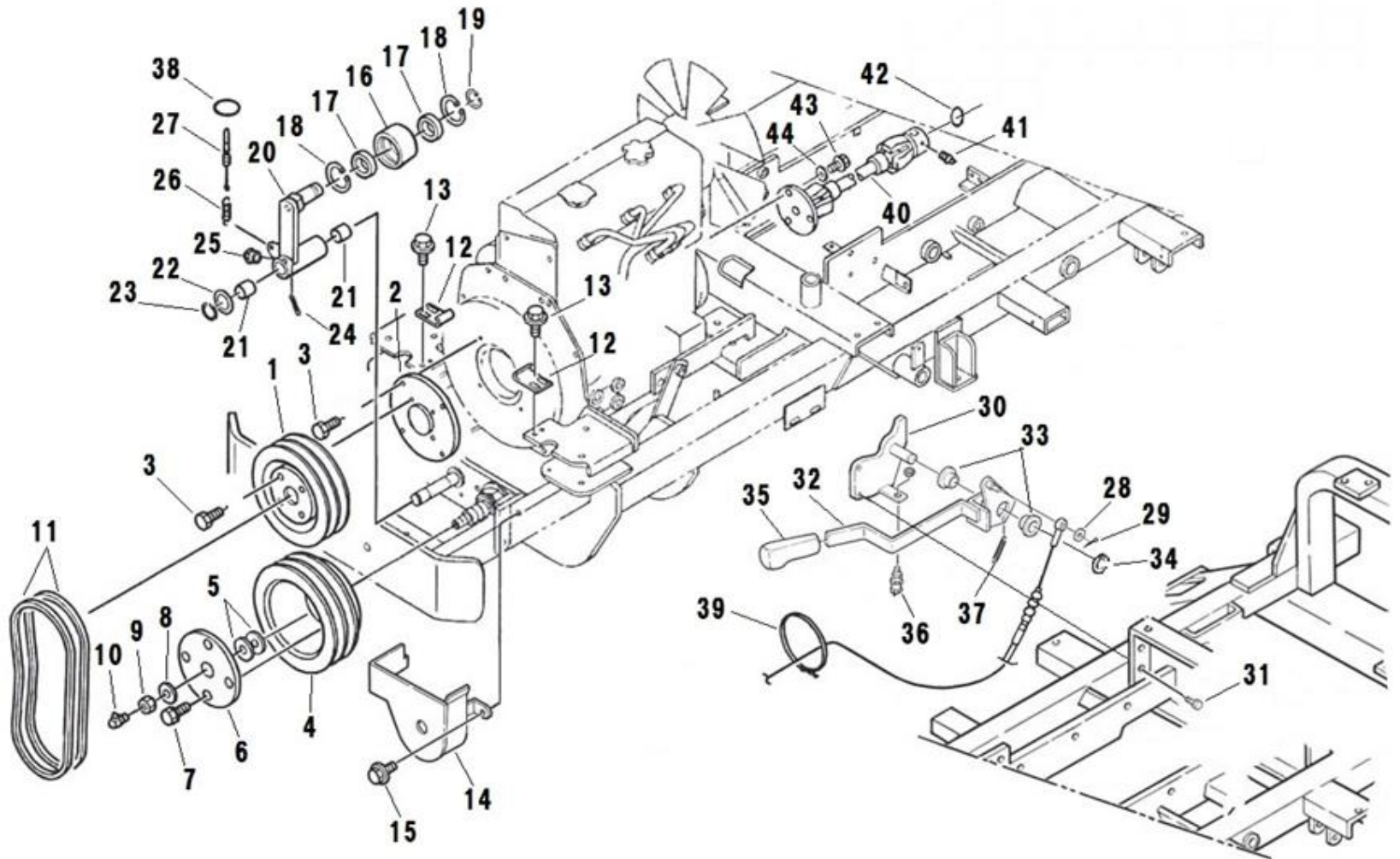


FIG.207 STEERING  
ステアリング



見出番号 Key No	部品番号 Parts No	部品名称 Parts Name	台当個数 Q'ty				互換性 R/P	適応号機 Application	型 寸 Description	備 考 Remarks
			S	M	T	HD				
1	A34310042	STEERING WHEEL	ステアリングダイ	1	1	1	1			
2	011511035	BOLT	ボルト	8	8	8	8			
3	334650570	HOLDER	ホルダ:チルトシテン	2	2	2	2			
4	398511190	BUSH	ブッシュ:ハイ20	2	2	2	2			
5	011510820	BOLT	ボルト	2	2	2	2			
6	A34400132	COLUMN	ハンドルコラム	1	1	1	1			
7	A34100041	STEERING SHAFT	ステアリングシャフト	1	1	1	1			
8	398380420	JOINT	ジョイント	1	1	1	1			
9	A34110020	STEERING SHAFT	シャフト シタ	1	1	1	1			
10	036100025	SNAP RING	スナップリング	2	2	2	2			
11	040146904	BALL BEARING	ボールベアリング	2	2	2	2			
12	398115510	RUBBER	ゴム	2	2	2	2			
13	036500042	SNAP RING	スナップリング	2	2	2	2			
14	036100020	SNAP RING	スナップリング	1	1	1	1			
15	399211550	SPACER	スペーサ	1	1	1	1			
16	A34310010	STEERING WHEEL	ステアリングホイールASSY	1	1	1	1			
17	A34320010	HANDLE CAP	ハット	1	1	1	1			
18	021000012	NUT	ナット	1	1	1	1			
19	027100012	LOCK WASHER	スプリングワッシャ	1	1	1	1			
20	026100012	WASHER	ワッシャ	1	1	1	1			
21	A24100611	LEVER	レバー:チルト	1	1	1	1			
22	398180640	GRIP	グリップ	1	1	1	1			
23	498221610	SPRING	スプリング	1	1	1	1			
24	398510310	BUSH	ブッシュ	2	2	2	2			
25	036800012	SNAP RING	スナップリング:E	1	1	1	1			
26	A24100630	LEVER	レバー:アクセル	1	1	1	1			
27	498180280	GRIP	グリップ	1	1	1	1			
28	027100005	LOCK WASHER	スプリングワッシャ	1	1	1	1			
29	015100514	SCREW	スクリュー	1	1	1	1			
30	020900010	NUT	ナット	2	2	2	2			
31	026100010	WASHER	ワッシャ	1	1	1	1			
32	399340320	WASHER	ワッシャ	2	2	2	2			
33	A98230800	WIRE	ワイヤ:アクセル	1	1	1	1			
34	036800005	SNAP RING	スナップリング	1	1	1	1			
35	398114451	RUBBER	ゴム:D	1	1	1	1			

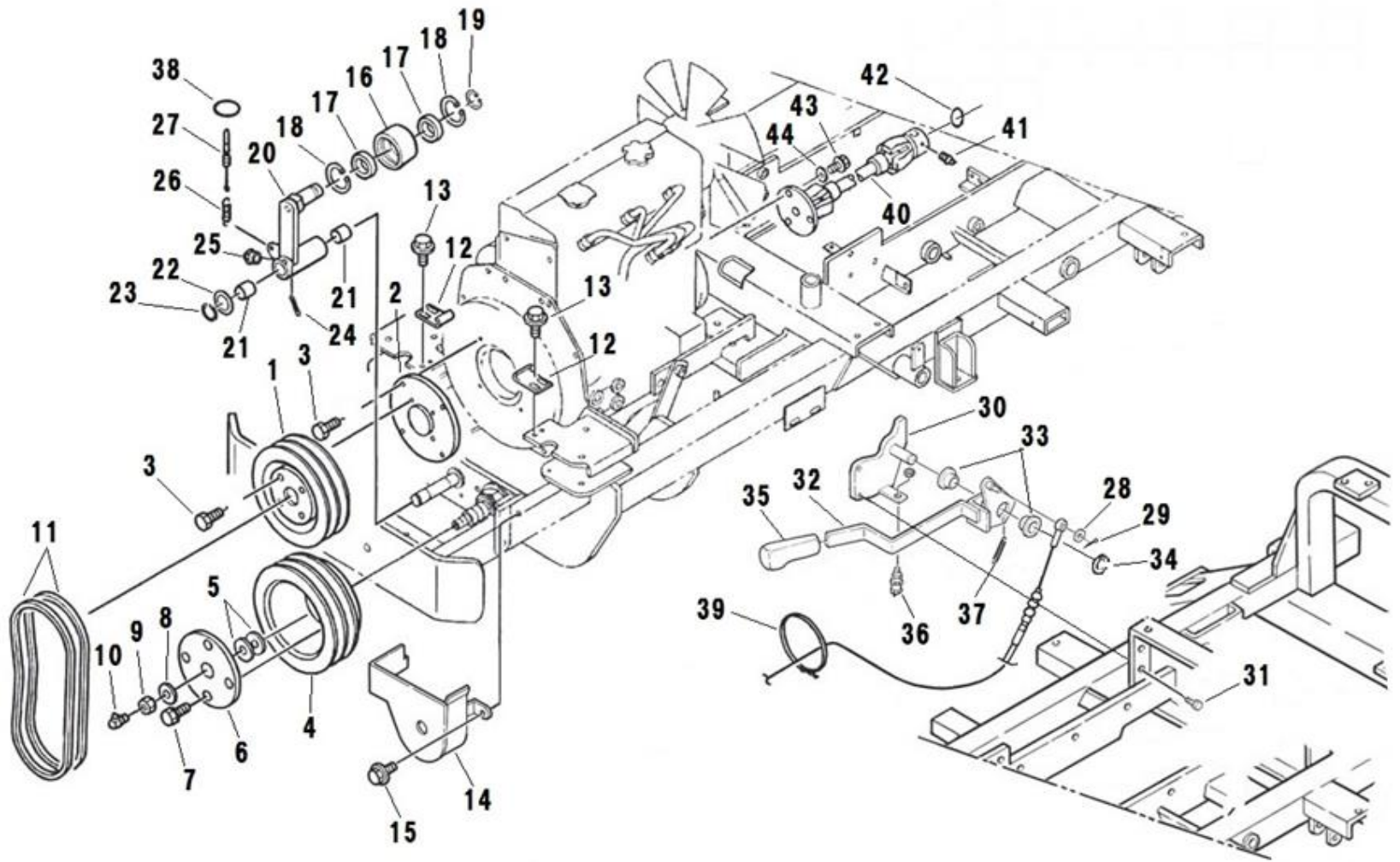
FIG.208 FRONT PTO  
フロントPTO



見出番号 Key No	部品番号 Parts No	部品名称 Parts Name	台当個数 Q'ty				互換性 R/P	適応号機 Application	型 寸 Description	備 考 Remarks
			S	M	T	HD				
1	A98611370	PULLEY:KUDOU	プーリー:クドウ	1	1	1	1			
2	A99210630	SPACER	スペーサ	1	1	1	1			
3	010109424	BOLT	ボルト	8	8	8	8			
4	A98611380	PULLEY:JYUDOU	プーリー:ジュウドウ	1	1	1	1			
5	A99240730	WASHER	ワッシャ	2	2	2	2			
6	A99520010	PLATE	プレート	1	1	1	1			
7	011511020	BOLT	ボルト	4	4	4	4			
8	027100016	ROCK WASHER	スプリングワッシャ	1	1	1	1			
9	020600016	NUT	ナット	1	1	1	1			
10	060609004	GREASE NIPPLE	グリースニツプル	1	1	1	1			
11	A98660230	V BELT	ブイベルト	2	2	2	2			
12	430210110	BELT GUIDE	ベルトガイド	2	2	2	2			
13	010810816	BOLT	ボルト	4	4	4	4			
14	A22650321	BELT GUIDE	ベルトガイド	1	1	1	1			
15	010810816	BOLT	ボルト	3	3	3	3			
16	A98611680	ROLLER	テンションローラ	1	1	1	1			
17	040146305	BALL BEARING	ボールベアリング	2	2	2	2			
18	036500062	SNAP RING	スナップリング	2	2	2	2			
19	036100025	SNAP RING	スナップリング	1	1	1	1			
20	A22600400	TENSION ARM	テンションアーム	1	1	1	1			
21	398510260	BUSH	ブッシュ: 20X20	2	2	2	2			
22	026100020	WASHER	ワッシャ	1	1	1	1			
23	036100020	SNAP RING	スナップリング	1	1	1	1			
24	A98220220	SPRING	スプリング	1	1	1	1			
25	060610000	GREASE NIPPLE	グリースニツプル	1	1	1	1			
26	A98221030	SPRING:CLUTCH	スプリング:クラッチ	1	1	1	1			
27	A98230980	WIRE	ワイヤ	1	1	1	1			
28	026100008	WASHER	ワッシャ	1	1	1	1			
29	030102516	SPLIT PIN	スプリットピン	1	1	1	1			
30	A24350121	BRACKET	ブラケット	1	1	1	1			
31	011511025	BOLT	ボルト	2	2	2	2			
32	A24100740	LEVER	クラッチレバー	1	1	1	1			
33	398511560	BUSH	ブッシュ	2	2	2	2			
34	036100020	SNAP RING	スナップリング	1	1	1	1			
35	398180970	GRIP	グリップ:イロー	1	1	1	1			

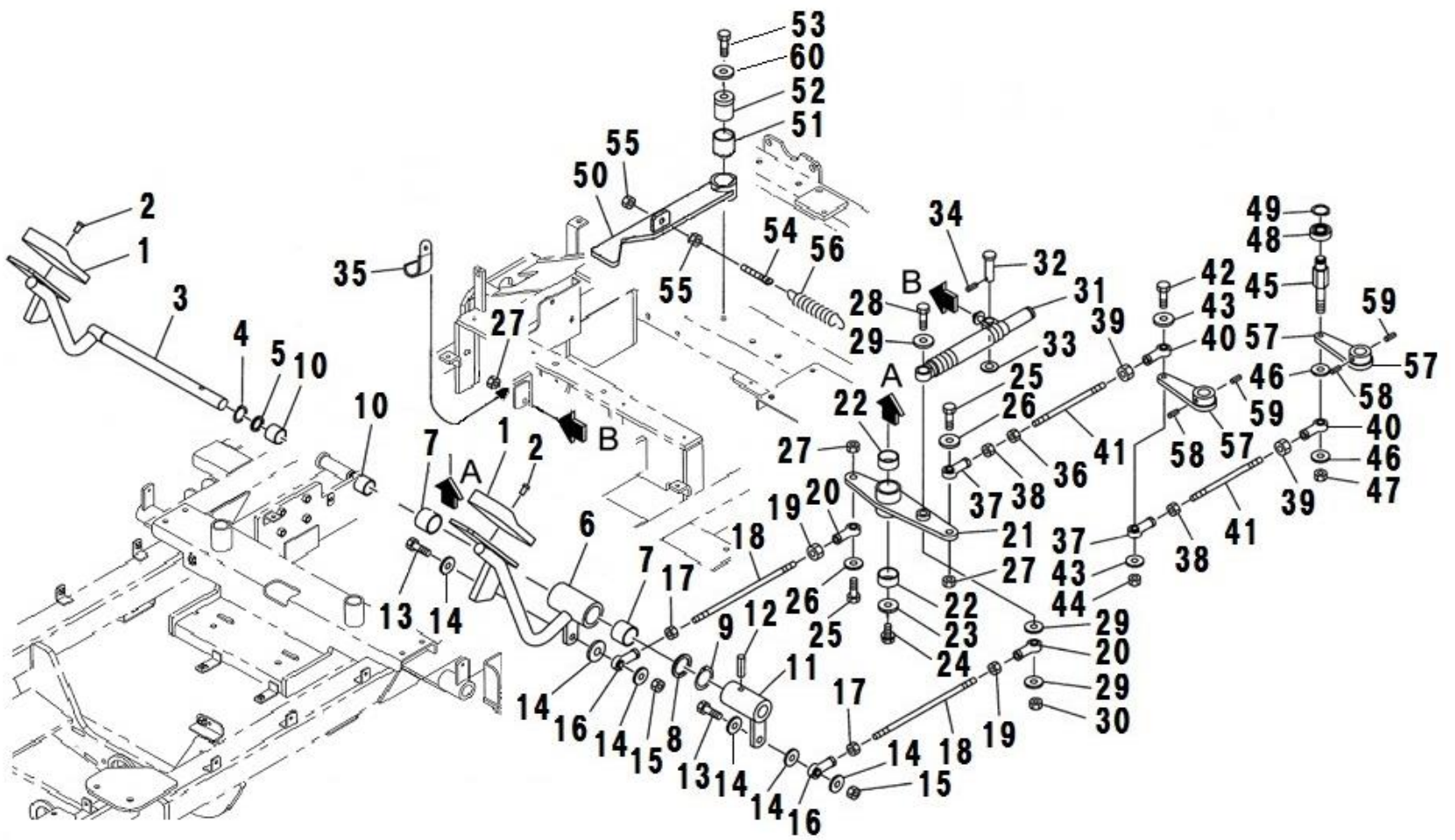


FIG.208 FRONT PTO  
フロントPTO



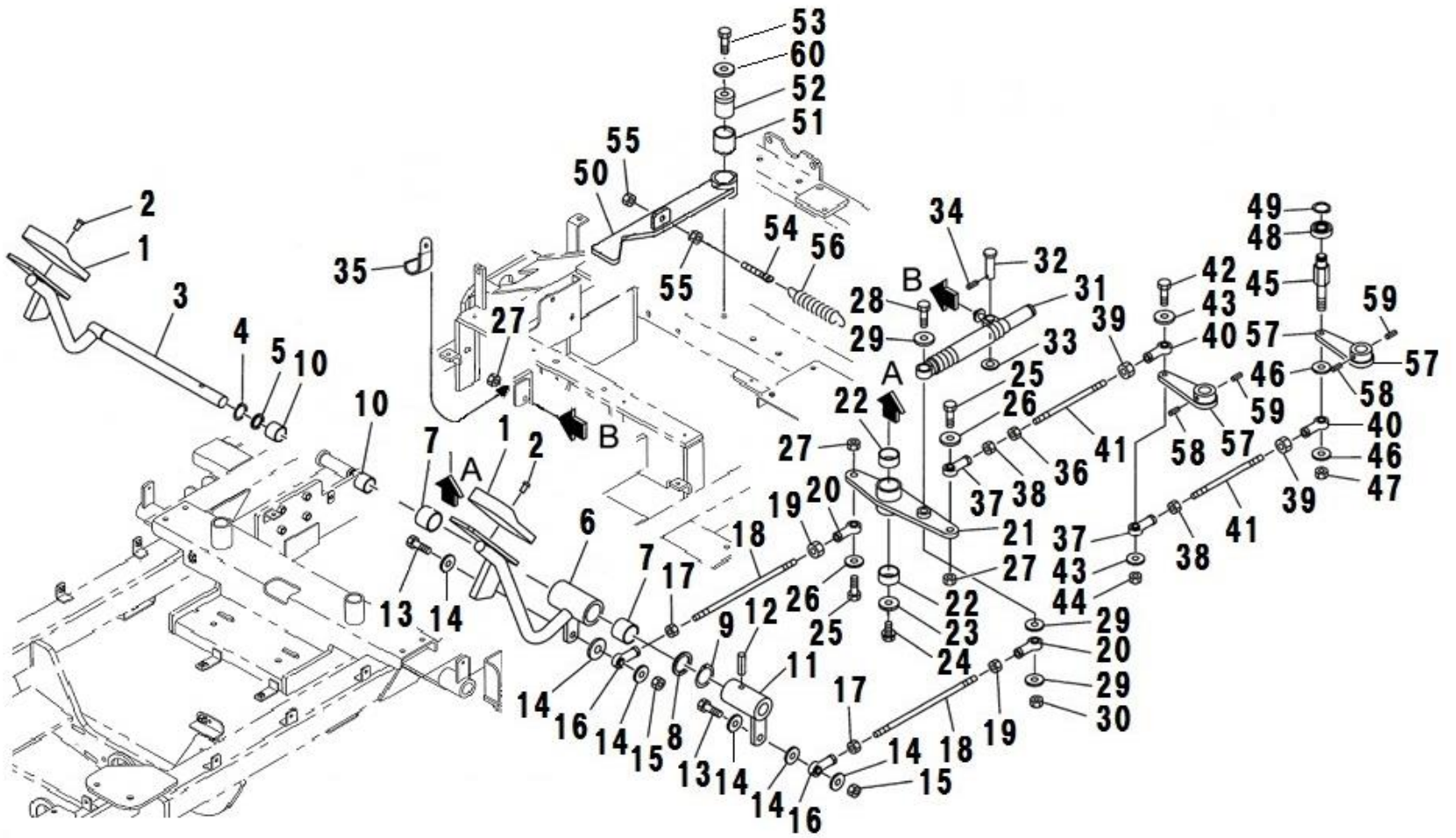
見出番号 Key No	部品番号 Parts No	部品名称 Parts Name	台当個数 Q'ty				互換性 R/P	適応号機 Application	型 寸 Description	備 考 Remarks
			S	M	T	HD				
36	A46200250	SWITCH ASSY PTOセイフティSW	1	1	1	1			M14ナット付属	
37	498221171	SPRING スプリング	1	1	1	1				
38	398750150	BAND バンド	3	3	3	3				
39	398750130	BAND バンド	1	1	1	1				
40	A22080140	SHAFT ASSY ユニバーサルジョイント	1	1	1	1				
41	060610000	GREASE NIPPLE グリースニツプル	1	1	1	1				
42	052100220	O-RING Oリング	1	1	1	1				
43	010709095	BOLT ボルト	3	3	3	3				
44	027100012	SPRING WASHER スプリングワッシャ	3	3	3	3				

FIG.209 HST CONTROL  
HSTコントロール



見出番号 Key No	部品番号 Parts No	部品名称 Parts Name	台当個数 Q'ty				互換性 R/P	適応号機 Application	型 寸 Description	備 考 Remarks
			S	M	T	HD				
1	398118880	RUBBER	2	2	2	2				
2	398340540	CLIP	2	2	2	2				
3	A58100310	PEDAL	1	1	1	1				
4	036100015	SNAP RING	1	1	1	1				
5	A99230200	COLLAR	1	1	1	1				
6	A58100291	PEDAL	1	1	1	1				
7	398510360	BUSH	2	2	2	2				
8	A98340020	WASHER	1	1	1	1				
9	036100022	SNAP RING	1	1	1	1				
10	398510840	BUSH	2	2	2	2				
11	A21150110	TRUNNION LEVER	1	1	1	1				
12	030300636	SPRING PIN	1	1	1	1				
13	010310830	BOLT	2	2	2	2				
14	026100008	WASHER	6	6	6	6				
15	022300008	NUT	2	2	2	2				
16	334800360	TIE ROD END	2	2	2	2				
17	020900008	NUT	2	2	2	2				
18	A99320030	ROD	2	2	2	2				
19	020109125	NUT	2	2	2	2				
20	334800420	TIE ROD END	2	2	2	2				
21	A21100120	NEUTRAL ARM	1	1	1	1				
22	398512110	BUSH	2	2	2	2				
23	026109011	WASHER	1	1	1	1				
24	011510816	BOLT	1	1	1	1				
25	010310830	BOLT	2	2	2	2				
26	026100008	WASHER	2	2	2	2				
27	022300008	NUT	3	3	3	3				
28	010310855	BOLT	1	1	1	1				
29	026100008	WASHER	3	3	3	3				
30	022300008	NUT	1	1	1	1				
31	A98010030	DAMPER ASSY	1	1	1	1				
32	031310825	PIN	1	1	1	1				
33	026100008	WASHER	1	1	1	1				
34	030102516	SPLIT PIN	1	1	1	1				
35	399111040	CLAMP	1	1	1	1				

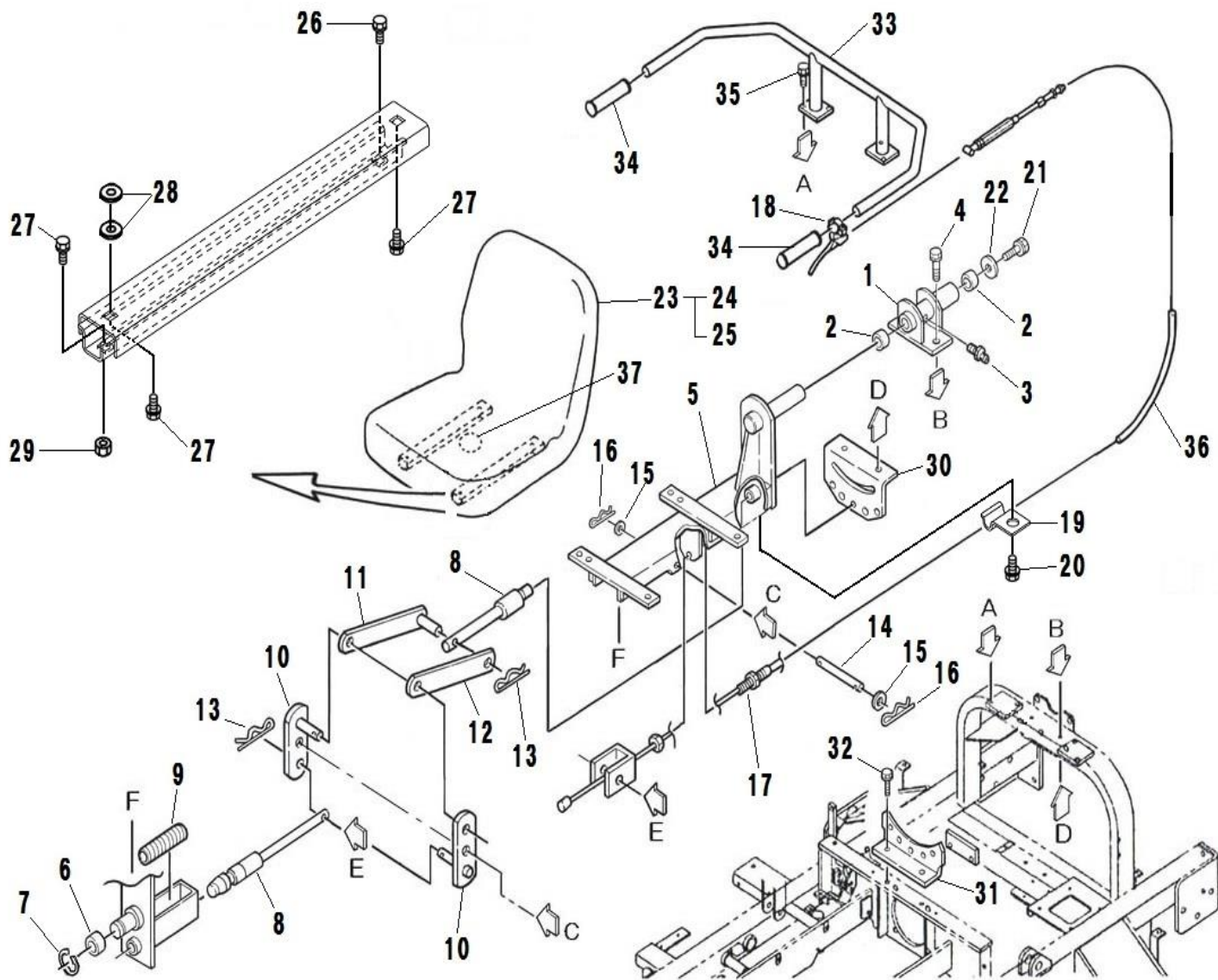
FIG.209 HST CONTROL  
HSTコントロール



見出番号 Key No	部品番号 Parts No	部品名称 Parts Name		台当個数 Q'ty				互換性 R/P	適応号機 Application	型 寸 Description	備 考 Remarks
				S	M	T	HD				
36	022300008	NUT	ナット :U	1	1	1	1				
37	334800360	TIE ROD END	ロッドエンド	2	2	2	2				
38	020900008	NUT	ナット	2	2	2	2				
39	020109125	NUT	ナット :M8-L.H	2	2	2	2				
40	334800420	TIE ROD END	タイロッドエンド:L	2	2	2	2				
41	A21250040	LINK	ロッド	2	2	2	2				
42	010310850	BOLT	ボルト	1	1	1	1				
43	026100008	WASHER	ワッシャ	2	2	2	2				
44	022300008	NUT	ナット :U	1	1	1	1				
45	A99431931	BOLT	ボルト	1	1	1	1				
46	026100008	WASHER	ワッシャ	2	2	2	2				
47	022300008	NUT	ナット :U	1	1	1	1				
48	040146000	BALL BEARING	ボールベアリング	1	1	1	1				
49	036100010	SNAP RING	スナップリング	1	1	1	1				
50	A21100170	NEUTRAL ARM	ニュートラルアーム	1	1	1	1				
51	398510150	BUSH	ブッシュ	1	1	1	1				
52	422530011	BOSS	ボス	1	1	1	1				
53	011510850	BOLT	ボルト	1	1	1	1				
54	A99430780	BOLT	テンテンボルト	1	1	1	1				
55	020900008	NUT	ナット	2	2	2	2				
56	498221080	SPRING	スプリング	1	1	1	1				
57	A21150100	TRUNNION LEVER	トラニオンアーム	2	2	2	2				
58	030300640	SPRING PIN	スプリングピン	2	2	2	2				
59	030303540	SPRING PIN	スプリングピン	2	2	2	2				
60	026100008	WASHER	ワッシャ	1	1	1	1				

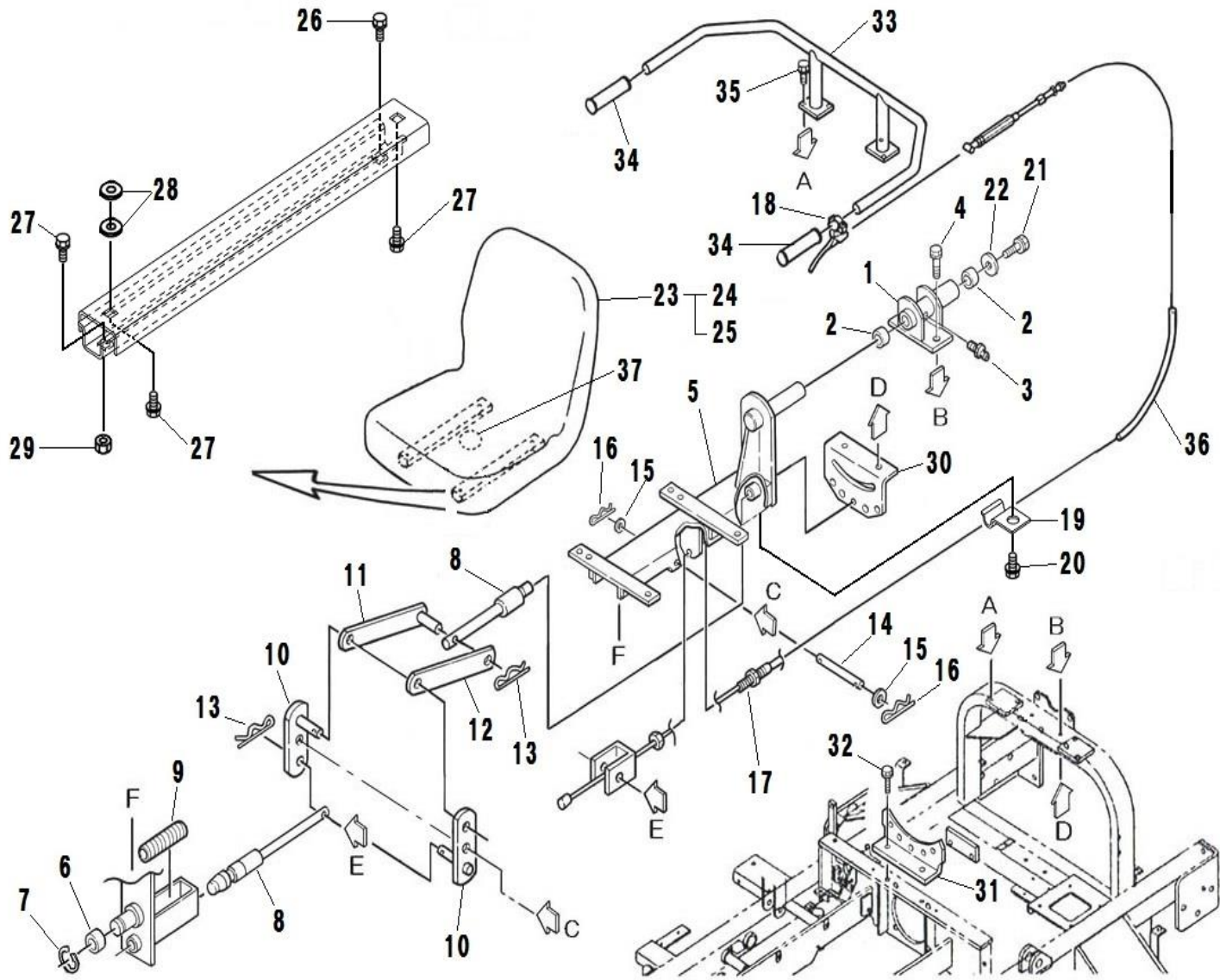


FIG.210 SEAT  
シート



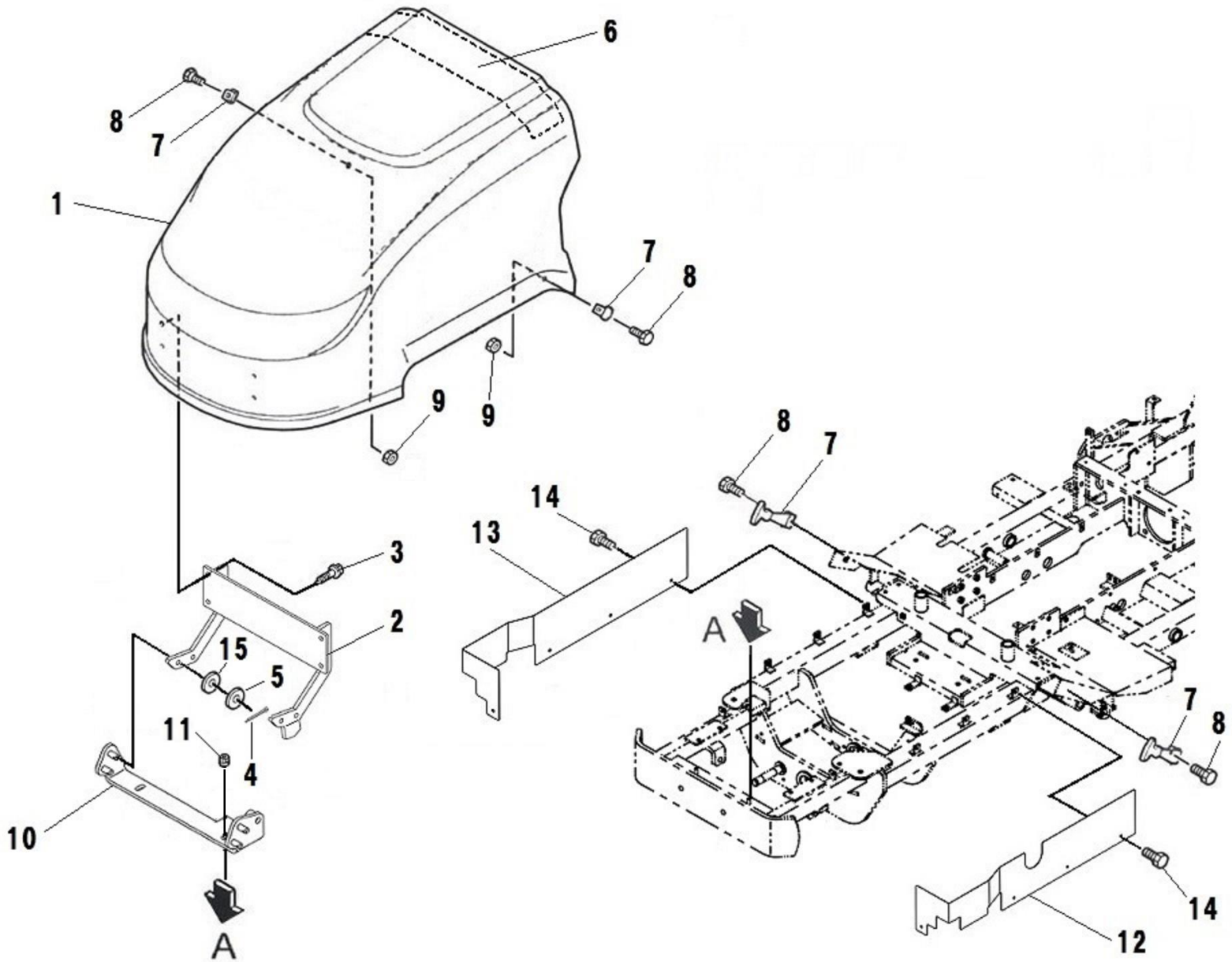
見出番号 Key No	部品番号 Parts No	部品名称 Parts Name	台当個数 Q'ty				互換性 R/P	適応号機 Application	型 寸 Description	備 考 Remarks
			S	M	T	HD				
1	A58250190	BRACKET	サポ-ト:ローリング	1	1	1	1			
2	398510150	BUSH	ブツシュ	2	2	2	2			
3	060610000	GREASE NIPPLE	グリスニツプル	1	1	1	1			
4	011511050	BOLT	ホルト	2	2	2	2			
5	A55500450	BRACKET	シートダイ	1	1	1	1			
6	A99230230	COLLAR	カラー	1	1	1	1			
7	036800015	SNAP RING	スナツプリング	1	1	1	1			
8	A55530021	PIN	シートピン	2	2	2	2			
9	398213420	SPRING	スプリング	1	1	1	1			
10	A24250240	LINK	リンク	2	2	2	2			
11	A24250250	LINK	リンク	1	1	1	1			
12	A24250260	PLATE	プレート	1	1	1	1			
13	031100004	SNAP PIN	スナプツピン	2	2	2	2			
14	A24270020	PIN	ピン	1	1	1	1			
15	026100008	WASHER	ワツシヤ	2	2	2	2			
16	031100008	SNAP PIN	スナツプピン	2	2	2	2			
17	A98230830	WIRE	ワイヤ:シート	1	1	1	1			
18	A99580110	LEVER	レバー	1	1	1	1			
19	A24310020	WIRE HOLDER	ワイヤ-コテイカナク	1	1	1	1			
20	010700612	BOLT	ホルト	1	1	1	1			
21	011511020	BOLT	ホルト	1	1	1	1			
22	026109013	WASHER	ワツシヤ	1	1	1	1			
23	A55400040	SEAT ASSY	シート	1	1	1	1			Inc.24,25
24	A55500500	SLIDE:LOCKING	シートレール:ロック	1	1	1	1			
25	A55500510	SLIDE:SLAVE	シートレール:フリー	1	1	1	1			
26	011510816	BOLT	ホルト	2	2	2	2			
27	011510825	BOLT	ホルト	6	6	6	6			
28	026109037	WASHER	ワツシヤ	8	8	8	8			
29	023100008	NUT	ナツト	2	2	2	2			
30	A55310180	BRACKET	シートブラケツト:リヤ	1	1	1	1			
31	A55310081	BRACKET	シートブラケツト	1	1					
32	011511020	BOLT	ホルト	2	2					
33	A55600150	ARM REST	セイフテイク'リツプ	1	1	1	1			
34	498190230	CAP	ハンドルニキ'リ	2	2	2	2			
35	011511025	BOLT	ホルト	4	4	4	4			

FIG.210 SEAT  
シート



見出番号 Key No	部品番号 Parts No	部品名称 Parts Name	台当個数 Q'ty				互換性 R/P	適応号機 Application	型 寸 Description	備 考 Remarks
			S	M	T	HD				
36	385960640	COVER	1	1	1	1				
37	A46200290	SWITCH ASSY:SEAT	1	1	1	1				

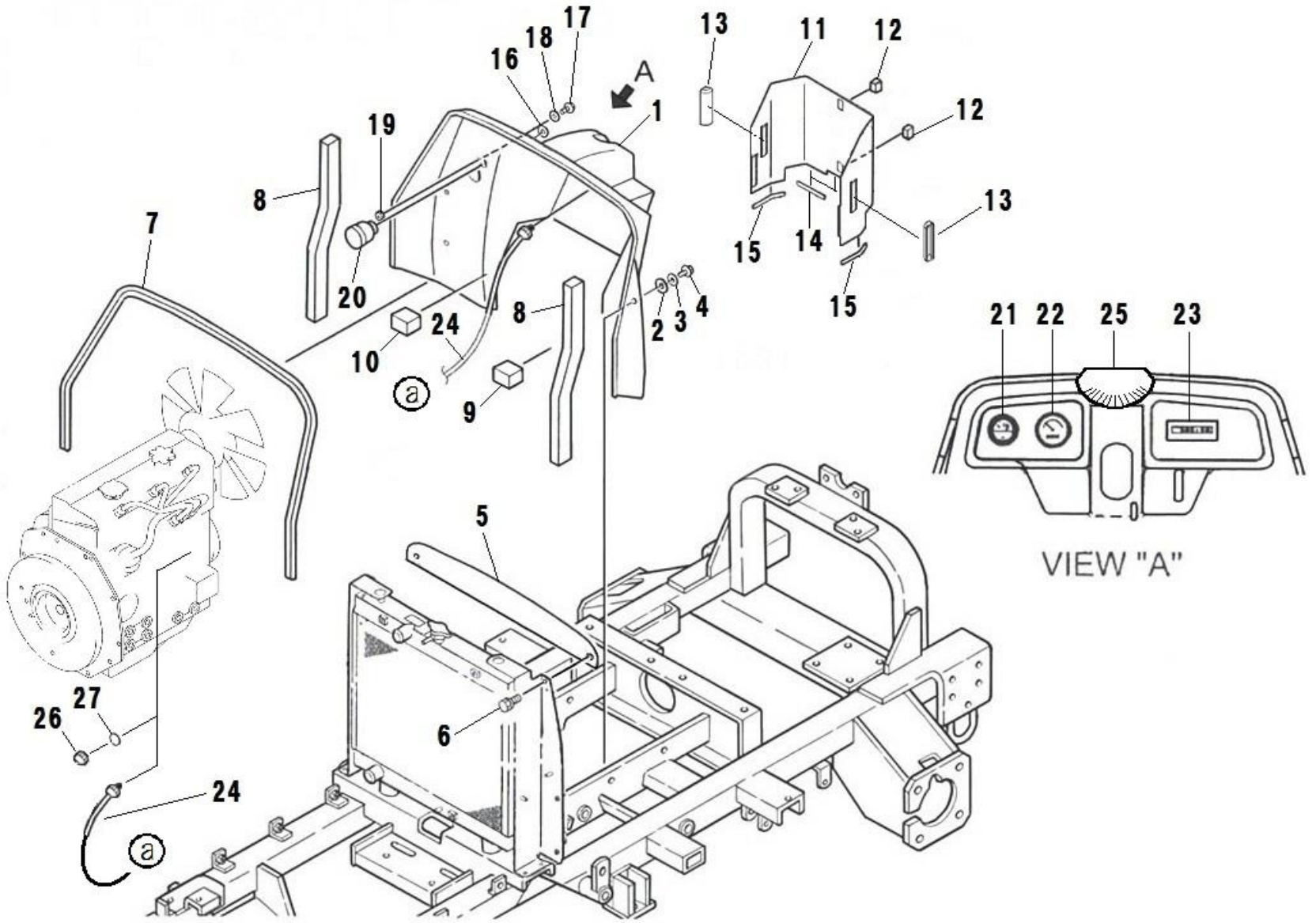
FIG.211 BONNET  
ボンネット



見出番号 Key No	部品番号 Parts No	部品名称 Parts Name	台当個数 Q'ty				互換性 R/P	適応号機 Application	型 寸 Description	備 考 Remarks
			S	M	T	HD				
1	A50100021	ENGINE COVER ボンネット	1	1	1	1				
2	A50130151	ENGINE COVER STEY ボンネットササイ	1	1	1	1				
3	010810820	BOLT ボルト	4	4	4	4				
4	030103225	SPLIT PIN スプリットピン	2	2	2	2				
5	026100010	WASHER ワッシャ	2	2	2	2				
6	A98130270	SPONGE:RADIATOR スポンジ:ラジエタ	1	1	1	1				
7	A50400010	OPENER ハンガ ASSY	2	2	2	2				
8	010810616	BOLT フランジボルト	4	4	4	4				
9	021300006	NUT ナット	2	2	2	2				
10	A50130170	ENGINE COVER STEY ボンネットササイ	1	1	1	1				
11	023100008	NUT ナット	2	2	2	2				
12	A50150620	GUARD:L ガード:L	1	1	1	1				
13	A50150640	GUARD:R ガード:R	1	1	1	1				
14	010810612	BOLT フランジボルト	8	8	8	8				
15	025100010	SEALWASHER シールワッシャ	2	2	2	2				

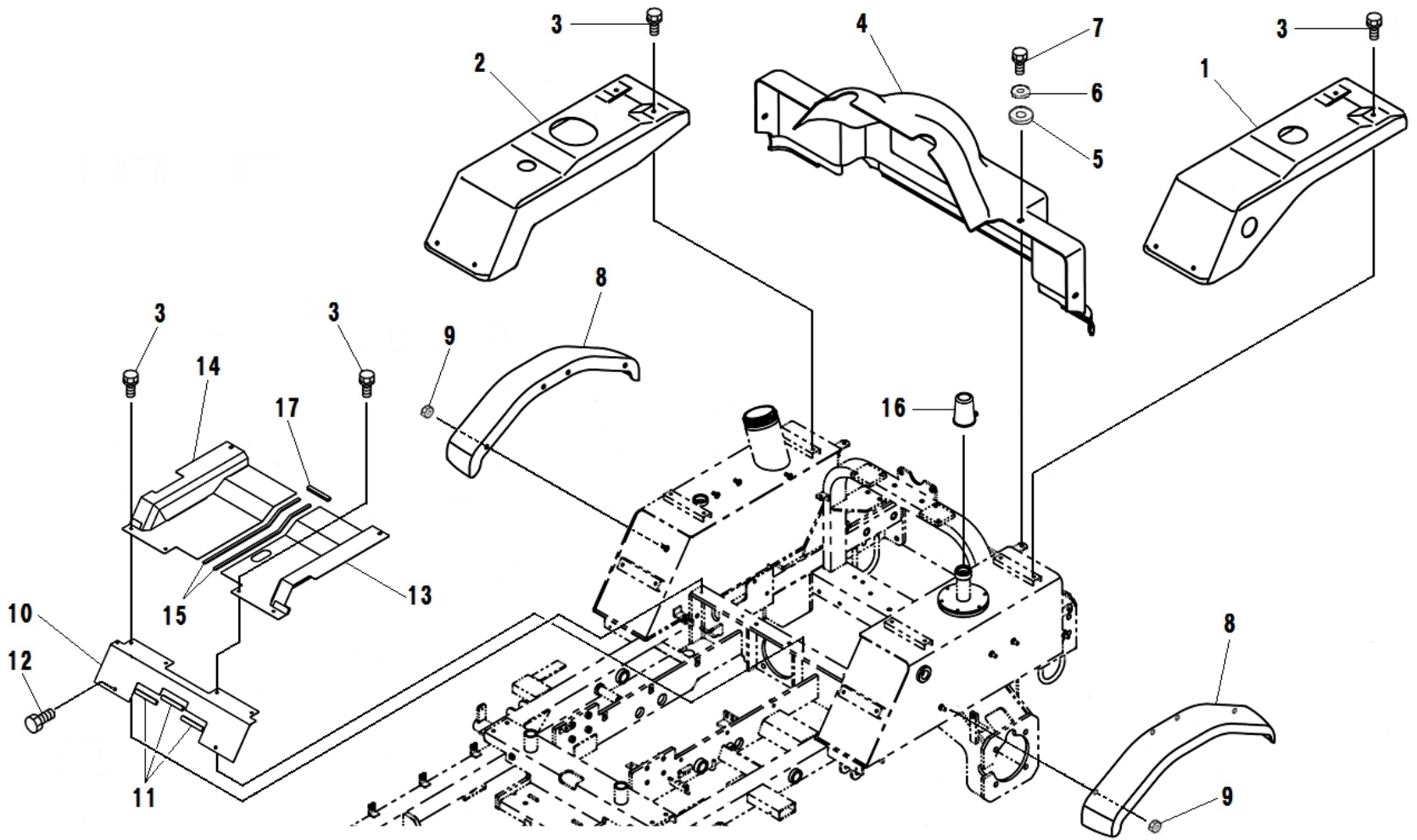


FIG.212 DASHBOARD  
ダッシュボード



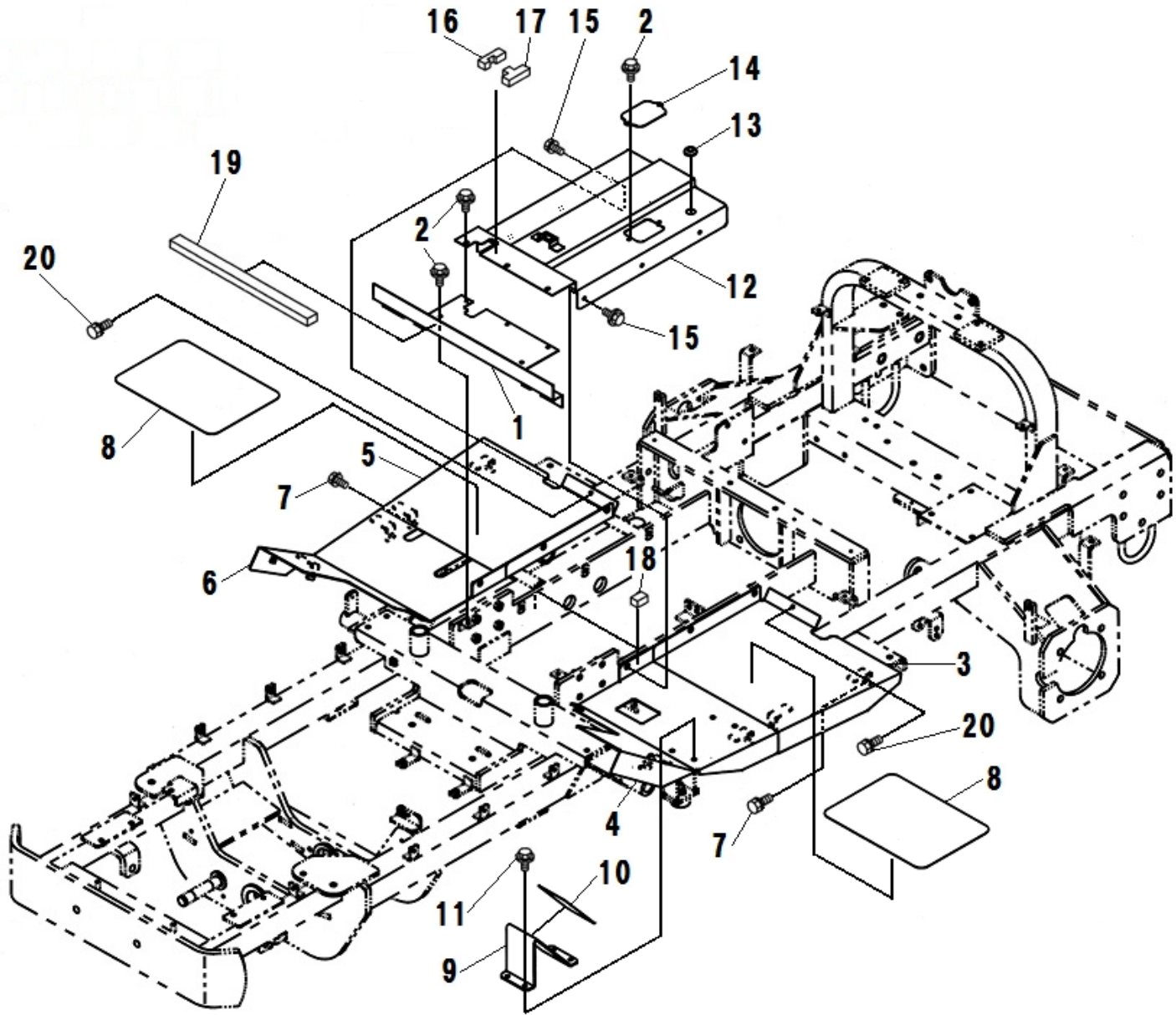
見出番号 Key No	部品番号 Parts No	部品名称 Parts Name	台当個数 Q'ty				互換性 R/P	適応号機 Application	型 寸 Description	備 考 Remarks
			S	M	T	HD				
1	A50310402	FRONT COVER	1	1	1	1		~10237		
1	A50310570	FRONT COVER	1	1	1	1		10238~		
2	398113760	RUBBER	4	4	4	4				
3	026109033	WASHER	4	4	4	4				
4	010810820	BOLT	4	4	4	4				
5	A50300170	FRONT COVER	1	1	1	1				
6	010810616	BOLT	2	2	2	2				
7	A98110160	TRIM	1	1	1	1				
8	A98130300	SPONGE	2	2	2	2				
9	A98130280	SPONGE	1	1	1	1				
10	A98130290	SPONGE	1	1	1	1				
11	A50310391	FRONT COVER	1	1	1	1				
12	A98330160	FASTENER	2	2	2	2				
13	398181770	GRIP	2	2	2	2				
14	A98120670	RUBBER	3	3	3	3				
15	A98120680	RUBBER	2	2	2	2				
16	A50710351	OPERATION PANEL	1	1	1	1				
17	015150412	SCREW	2	2	2	2				
18	026100004	WASHER	2	2	2	2				
19	020100004	NUT	2	2	2	2				
20	385201860	SWITCH ASSY	1	1	1	1				
21	385710060	THERMO METER	1	1	1	1				
22	485450010	TACHOMETER ASSY	1	1	1	1		~10237		
22	A46040030	HOUR METER ASSY	1	1	1	1		10238~		
23	385100950	LAMP ASSY	1	1	1	1				
24	385350280	FLEXIBLE SHAFT	1	1	1	1		~10237		
25	A98410050	GAUGE	1	1	1	1				
26	199376230	NUT	1	1	1	1		10238~		
27	120996120	GASKET	1	1	1	1		10238~		

FIG.213 REAR COVER  
リヤカバー



見出番号 Key No	部品番号 Parts No	部品名称 Parts Name	台当個数 Q'ty				互換性 R/P	適応号機 Application	型 寸 Description	備 考 Remarks
			S	M	T	HD				
1	A50210040	COVER:OIL TANK	カバー:オイルタンク	1	1	1	1			
2	A50210050	COVER:FUEL TANK	カバー:ネンリョウタンク	1	1	1	1			
3	010810610	BOLT	フランジボルト	14	14	14	14			
4	A50250192	REAR COVER	リヤカバー	1						
5	398113760	RUBBER	ゴム	4						
6	026109033	WASHER	ワッシャ	4						
7	010810820	BOLT	フランジボルト	4						
8	355111970	FENDER	フェンダー:オーパーフェンダー	2	1	1	1			
9	021300008	NUT	ナット	8	4	4	4			
10	A50250280	COVER:SEAT U	カバー:シートシタ	1	1	1	1			
11	A98120670	RUBBER	シームゴム	3	3	3	3			
12	010810612	BOLT	フランジボルト	2	2	2	2			
13	A50250300	COVER:SEAT U L	カバー:シートシタL	1	1					
13	A50250370	COVER:SEAT U L	カバー:シートシタL			1	1			
14	A50250320	COVER:SEAT U R	カバー:シートシタR	1	1					
14	A50250390	COVER:SEAT U R	カバー:シートシタR			1	1			
15	A98120890	RUBBER	シームゴム	2	2					
16	A52320010	COVER	カバー	1	1	1	1			
17	398121160	RUBBER	ゴム:トリム	1	1					

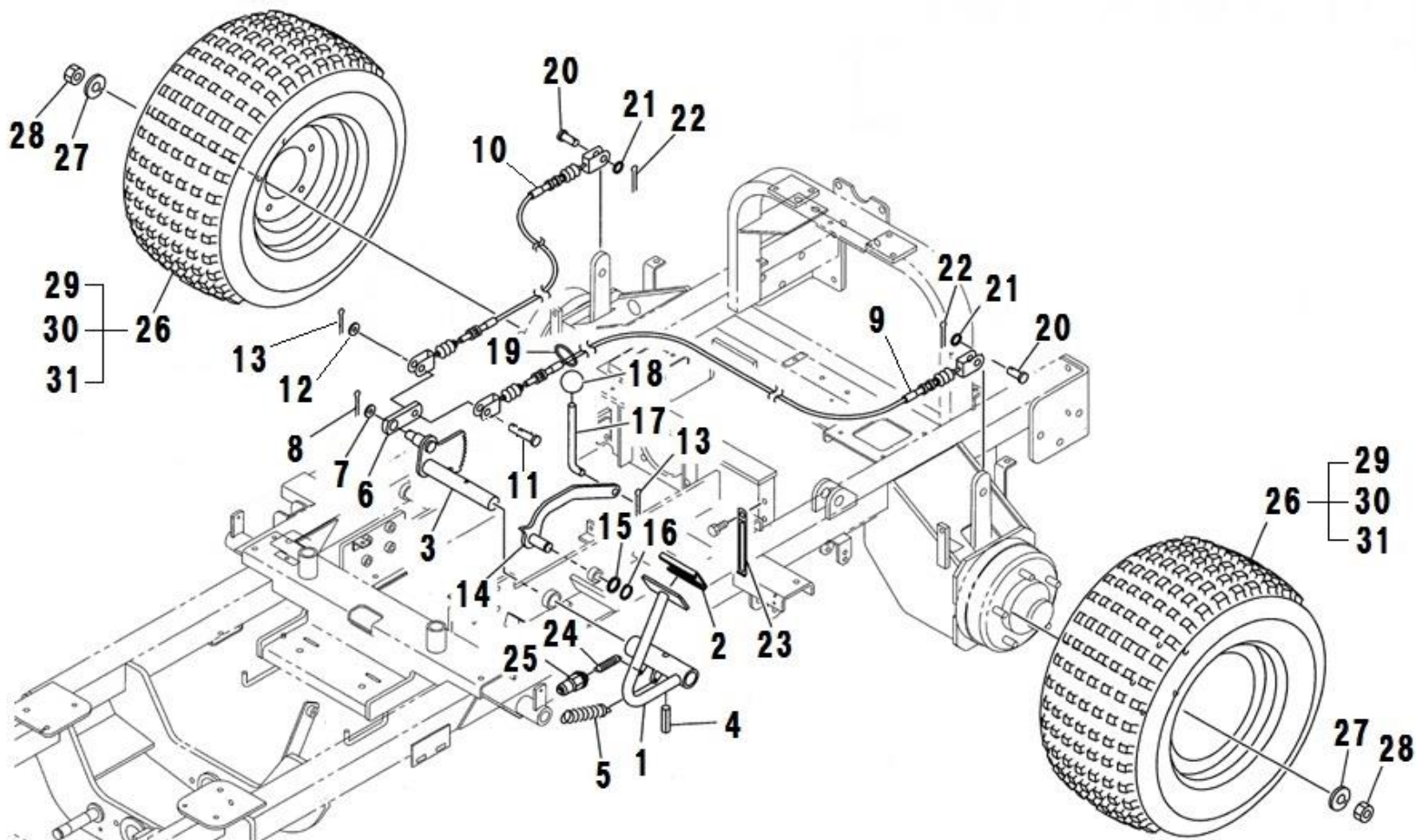
FIG.214 STEP  
ステップ



見出番号 Key No	部品番号 Parts No	部品名称 Parts Name	台当個数 Q'ty				互換性 R/P	適応号機 Application	型 寸 Description	備 考 Remarks
			S	M	T	HD				
1	A50250170	REAR COVER	シヤフウバン	1	1	1	1			
2	010810610	BOLT	フランジボルト	9	9	9	9			
3	A55200490	STEP	ステップ:LR	1	1	1	1			
4	A55200540	STEP	ステップ:LF	1	1	1	1			
5	A55200510	STEP	ステップ:RR	1	1	1	1			
6	A55200560	STEP	ステップ:RF	1	1	1	1			
7	010810610	BOLT	フランジボルト	8	8	8	8			
8	A55760370	STEP SHEET:LR	スベリドメ:LR	2	2	2	2			
9	A55710020	FOOT REST	フートレスト	1	1	1	1			
10	A55760200	STEP SHEET	スベリドメ	1	1	1	1			
11	010800812	BOLT	フランジボルト	4	4	4	4			
12	A55200260	STEP	ステップ:ナカ	1	1	1	1			
13	762872801	ETC	ゲロメット	1	1	1	1			
14	A55310060	BRACKET	テンケンマド	1	1	1	1			
15	010810616	BOLT	フランジボルト	6	6	6	6			
16	A98130410	SPONGE	スポンジ:R	1	1	1	1			
17	A98130420	SPONGE	スポンジ:L	1	1	1	1			
18	A98130430	SPONGE	スポンジ:ナカ	2	2	2	2			
19	398133690	SPONGE	スポンジ:シヤフウバン	1	1	1	1			
20	010810612	BOLT	フランジボルト	2	2	2	2			

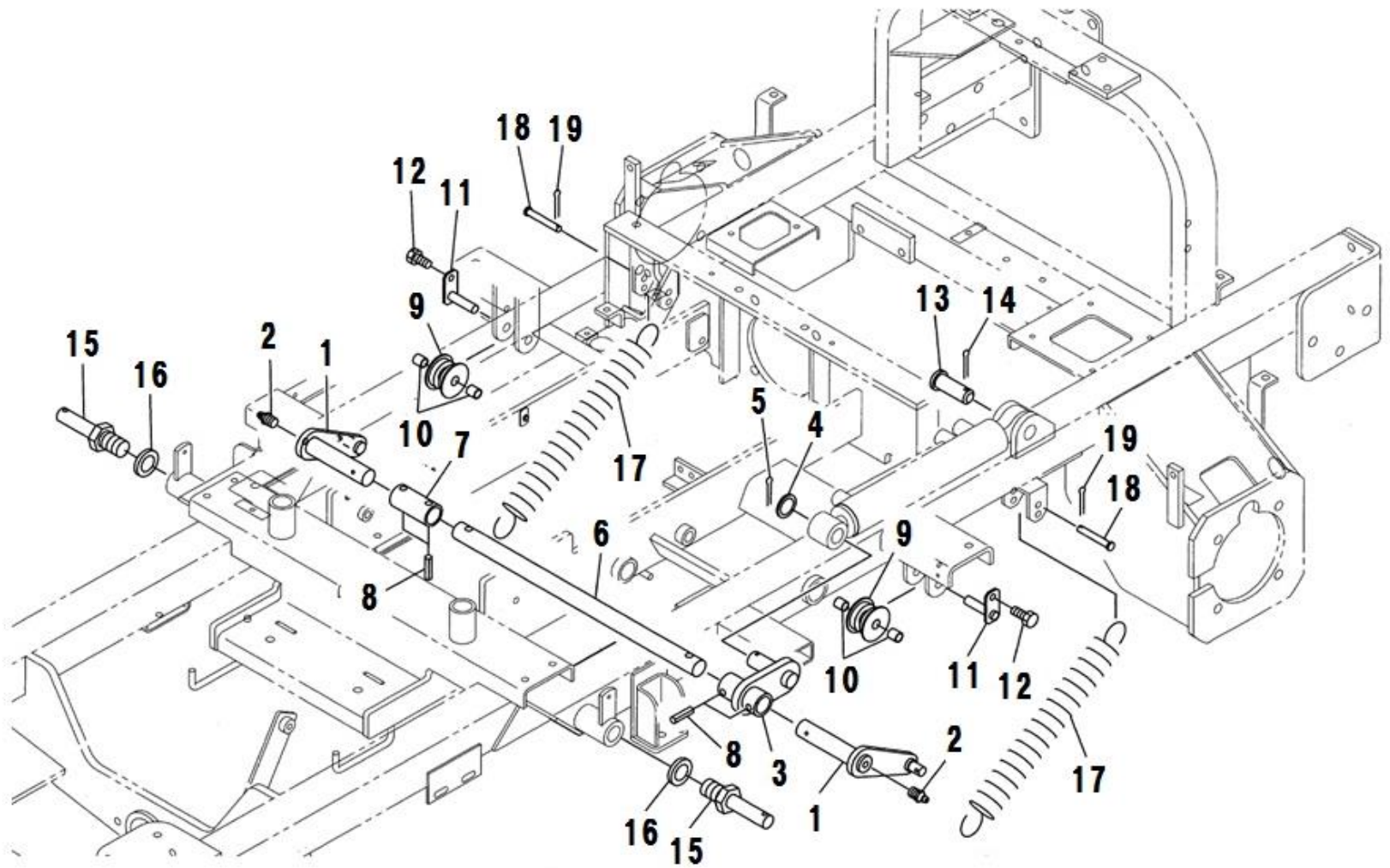


FIG.215 BRAKE AND REAR WHEEL  
ブレーキ、リヤホイール



見出番号 Key No	部品番号 Parts No	部品名称 Parts Name	台当個数 Q'ty				互換性 R/P	適応号機 Application	型 寸 Description	備 考 Remarks
			S	M	T	HD				
1	A58100270	BRAKE PEDAL	ブレーキペダル	1	1	1	1			
2	398117790	RUBBER	ゴム	1	1	1	1			
3	A28400071	ARM	ブレーキアームシャフト	1	1	1	1			
4	030300840	SPRING PIN	スプリングピン	1	1	1	1			
5	A98220550	SPRING	スプリング	1	1	1	1			
6	A28750040	BRAKE LOCK	プレート:ブレーキロック	1	1	1	1			
7	026100016	WASHER	ワッシャ	1	1	1	1			
8	030103232	COTTER PIN	スプリットピン	1	1	1	1			
9	A98230811	WIRE	ワイヤ:ブレーキL	1	1	1	1			
10	A98230821	WIRE	ワイヤ:ブレーキR	1	1	1	1			
11	031311030	BOLT	ヒラアタマピン	1	1	1	1			
12	026100010	WASHER	ワッシャ	1	1	1	1			
13	030103220	SPLIT PIN	スプリットピン	2	2	2	2			
14	A24100590	LEVER BRAKELOCK	レバー:ブレーキロック	1	1	1	1			
15	A99230200	COLLAR	カラー	1	1	1	1			
16	036100015	SNAP RING	スナップリング	1	1	1	1			
17	A28520020	ROD:BRAKELOCK	ロッド:ブレーキロック	1	1	1	1			
18	A99570140	KNOB	ノブ	1	1	1	1			
19	398750120	BAND	バンド	1	1	1	1			
20	031311020	PIN	ヒラアタマピン	2	2	2	2			
21	026100010	WASHER	ワッシャ	2	2	2	2			
22	030103220	SPLIT PIN	スプリットピン	2	2	2	2			
23	399113620	CLAMP	クランプ	1	1	1	1			
24	498221171	SPRING	スプリング	1	1	1	1			
25	385201410	SWITCH ASSY	スイッチASSY	1	1	1	1			
26	A36000391	TIRE	タイヤASSY	2	2	2	2			Inc.29,30,31
27	399210750	SPACER	スペーサ	10	10	10	10			
28	399371000	NUT	ナット	10	10	10	10			
29	A36130290	TIRE	タイヤ	2	2	2	2			DURO
30	A36100440	WHEEL	ホイール	2	2	2	2			
31	336150090	VALVE ASSY	バルブASSY	2	2	2	2			

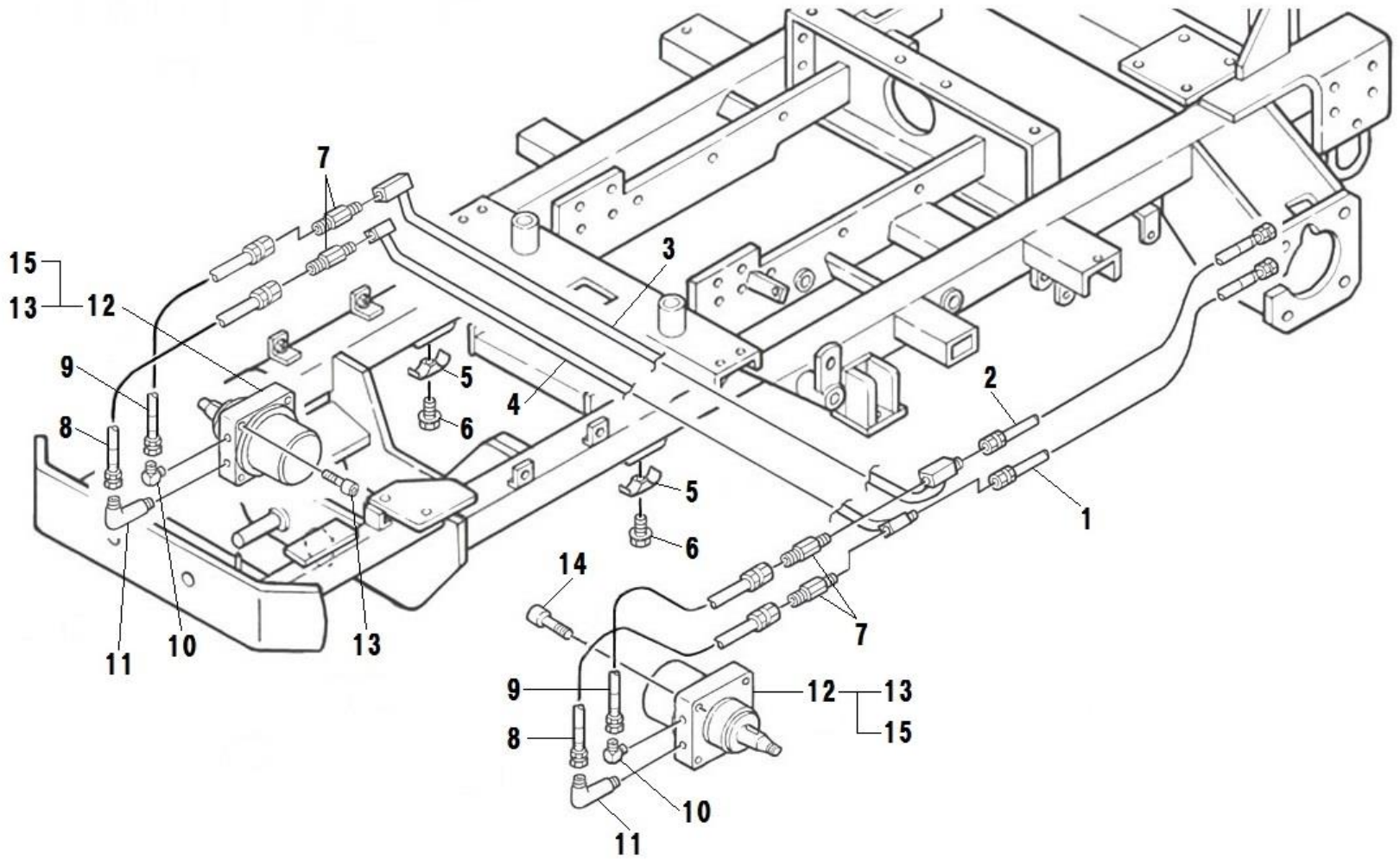
FIG.216 MOWER LIFT  
モアリフト



見出番号 Key No	部品番号 Parts No	部品名称 Parts Name	台当個数 Q'ty				互換性 R/P	適応号機 Application	型 寸 Description	備 考 Remarks
			S	M	T	HD				
1	A98260310	ARM:CHAIN アーム:チェーン	2	2	2	2				
2	060610000	GREASE NIPPLE グリースニツプル	2	2	2	2				
3	A44100641	LIFT ARM アーム:シリンダ	1	1	1	1				
4	A99230550	COLLAR カラー	1	1	1	1				
5	030104040	SPLIT PIN スプリットピン	1	1	1	1				
6	A76260030	SHAFT シャフト:アーム	1	1	1	1				
7	A76140060	BOSS ボス	1	1	1	1				
8	030301040	SPRING PIN スプリングピン	4	4	4	4				
9	A72110450	ROLLER ローラ	2	2	2	2				
10	398511440	BUSH ブッシュ	4	4	4	4				
11	A99560391	PLATE ピン	2	2	2	2				
12	010810812	BOLT ボルト	2	2	2	2				
13	A44420060	PIN&BOSS ピン	1	1	1	1				
14	030104040	SPLIT PIN スプリットピン	1	1	1	1				
15	A99610760	PIN ピン	2	2	2	2				
16	027100024	SPRING WASHER スプリングワッシャ	2	2	2	2				
17	A98220561	SPRING スプリング	2	2	2	2				
18	031310855	PIN ヒラアタマピン	2	2	2	2				
19	030102525	SPLIT PIN スプリットピン	2	2	2	2				

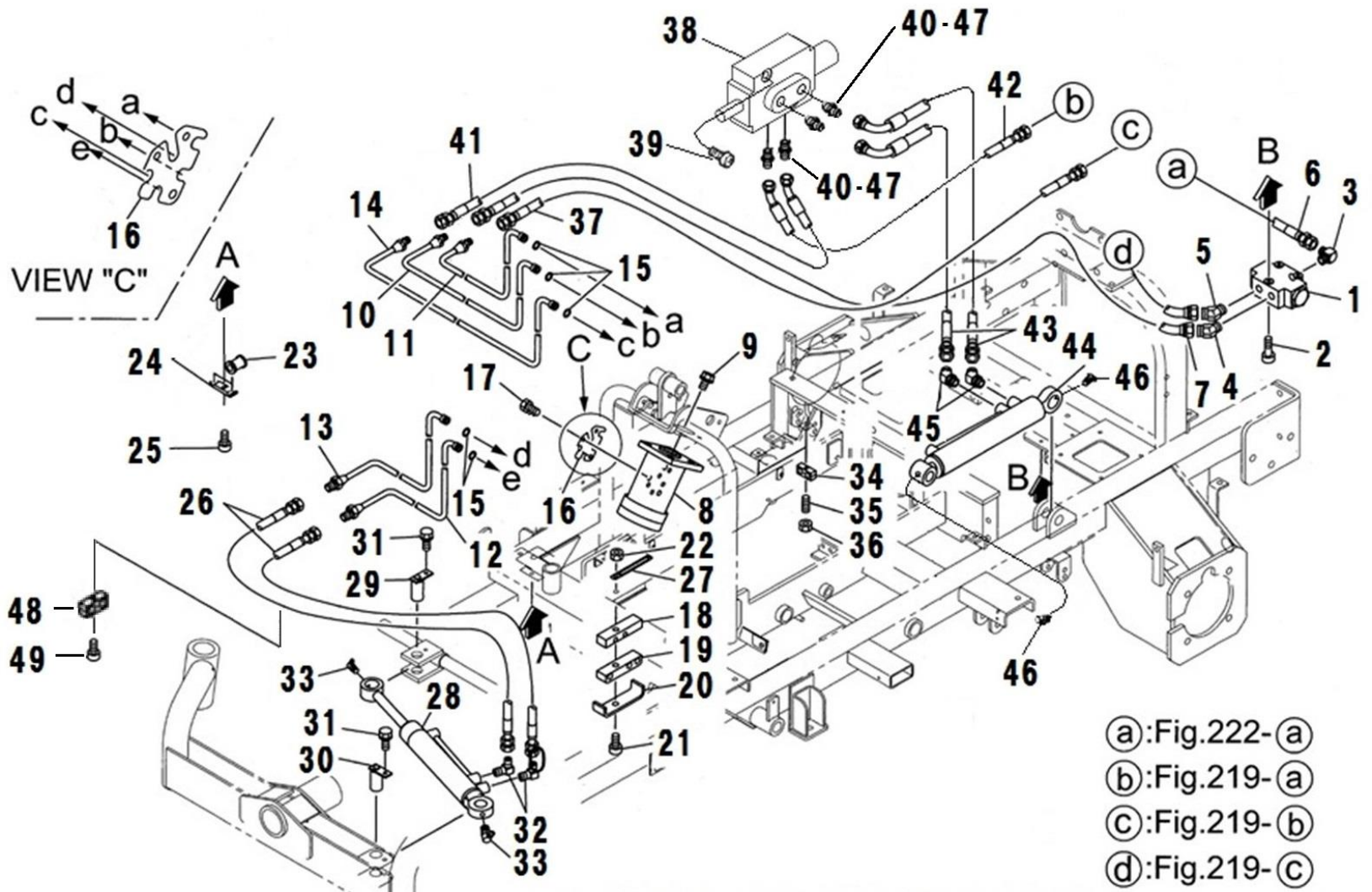


FIG.217 HYDRAULIC (FRONT AXLE)  
 ユアツ (フロントソウコウ)



見出番号 Key No	部品番号 Parts No	部品名称 Parts Name		台当個数 Q'ty				互換性 R/P	適応号機 Application	型 寸 Description	備 考 Remarks
				S	M	T	HD				
1	A40400620	OIL PIPE	オイルパイプ	1	1	1	1				
2	A40400630	OIL PIPE	オイルパイプ	1	1	1	1				
3	A40400600	OIL PIPE	オイルパイプ	1	1	1	1				
4	A40400610	OIL PIPE	オイルパイプ	1	1	1	1				
5	399101910	CLAMP	クランプ	2	2	2	2				
6	010810835	BOLT	ボルト	2	2	2	2				
7	A41480020	SWIVEL JOINTS	ストレート(スイベル)	4	4	4	4				
8	A40472150	OIL HOSE	オイルホース:オスシート	2	2	2	2				
9	A40472160	OIL HOSE	オイルホース:オスシート	2	2	2	2				
10	A41240040	ADAPTER	90 ツキエルホ	2	2	2	2				
11	A41240050	ADAPTER	90 ロングツキエルホ	2	2	2	2				
12	A40020312	OIL MOTOR	オイルモータ	2	2	2	2				FIG.246
13	A40890272	SEALKIT	シールキット	1	1	1	1				
14	010701265	BOLT	ボルト	8	8	8	8				
15	A40890277	SEAL CASE ASSY	シールケースASSY	1	1	1	1				Inc.13

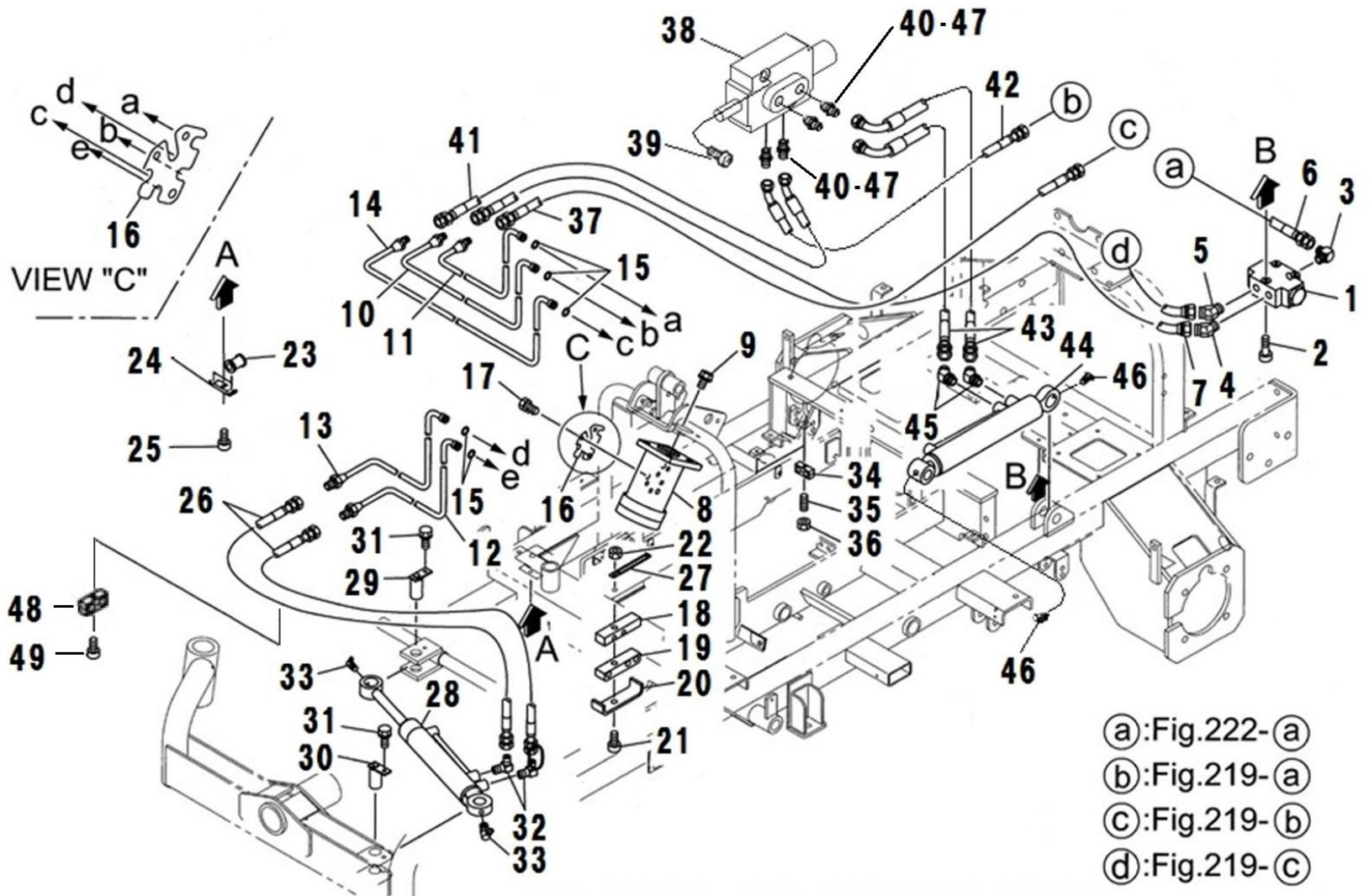
FIG.218 HYDRAULIC (STEERING AND MOWER LIFT)  
ユアツ (ステアリング、モアリフト)



- Ⓐ:Fig.222-Ⓐ
- Ⓑ:Fig.219-Ⓐ
- Ⓒ:Fig.219-Ⓑ
- Ⓓ:Fig.219-Ⓒ

見出番号 Key No	部品番号 Parts No	部品名称 Parts Name	台当個数 Q'ty				互換性 R/P	適応号機 Application	型 寸 Description	備 考 Remarks
			S	M	T	HD				
1	A40150090	VALVE ASSY	1	1	1	1				
2	010700630	BOLT	3	3	3	3				
3	398480640	CONNECTOR	1	1	1	1				
4	340670640	ADAPTOR	1	1	1	1				
5	A41320280	ADAPTER	1	1	1	1				
6	A40471170	OIL HOSE	1	1	1	1				
7	A40470440	OIL HOSE	1	1	1	1				
8	334011180	STR CASE ASSY	1	1	1	1			FIG.255	
9	011611020	BOLT	3	3	3	3				
10	A40400551	OIL PIPE	1	1	1	1				
11	A40400561	OIL PIPE	1	1	1	1				
12	A40400590	OIL PIPE	1	1	1	1				
13	A40400580	OIL PIPE	1	1	1	1				
14	A40400571	OIL PIPE	1	1	1	1				
15	052110120	O-RING	5	5	5	5				
16	334380050	PLATE	1	1	1	1				
17	011611020	BOLT	3	3	3	3				
18	A98120710	RUBBER	1	1	1	1				
19	A98120720	RUBBER	1	1	1	1				
20	A40520040	PLATE	1	1	1	1				
21	010310860	BOLT	1	1	1	1				
22	022300008	NUT	1	1	1	1				
23	198516390	BUSHING	2	2	2	2				
24	399101910	CLAMP	1	1	1	1				
25	010810820	BOLT	1	1	1	1				
26	A40470930	OIL HOSE	2	2	2	2				
27	399113620	CLAMP	1	1	1	1				
28	344952711	CYLINDER ASSY	1	1	1	1			FIG.249	
29	399600140	PIN COMPL	1	1	1	1				
30	399600080	PIN COMPL	1	1	1	1				
31	011510812	BOLT	2	2	2	2				
32	340670280	ADAPTOR	2	2	2	2				
33	060640000	GREASE NIPPLE	2	2	2	2				
34	399113400	CLAMP	4	4	4	4				
35	012110625	STUD BOLT	4	4	4	4				

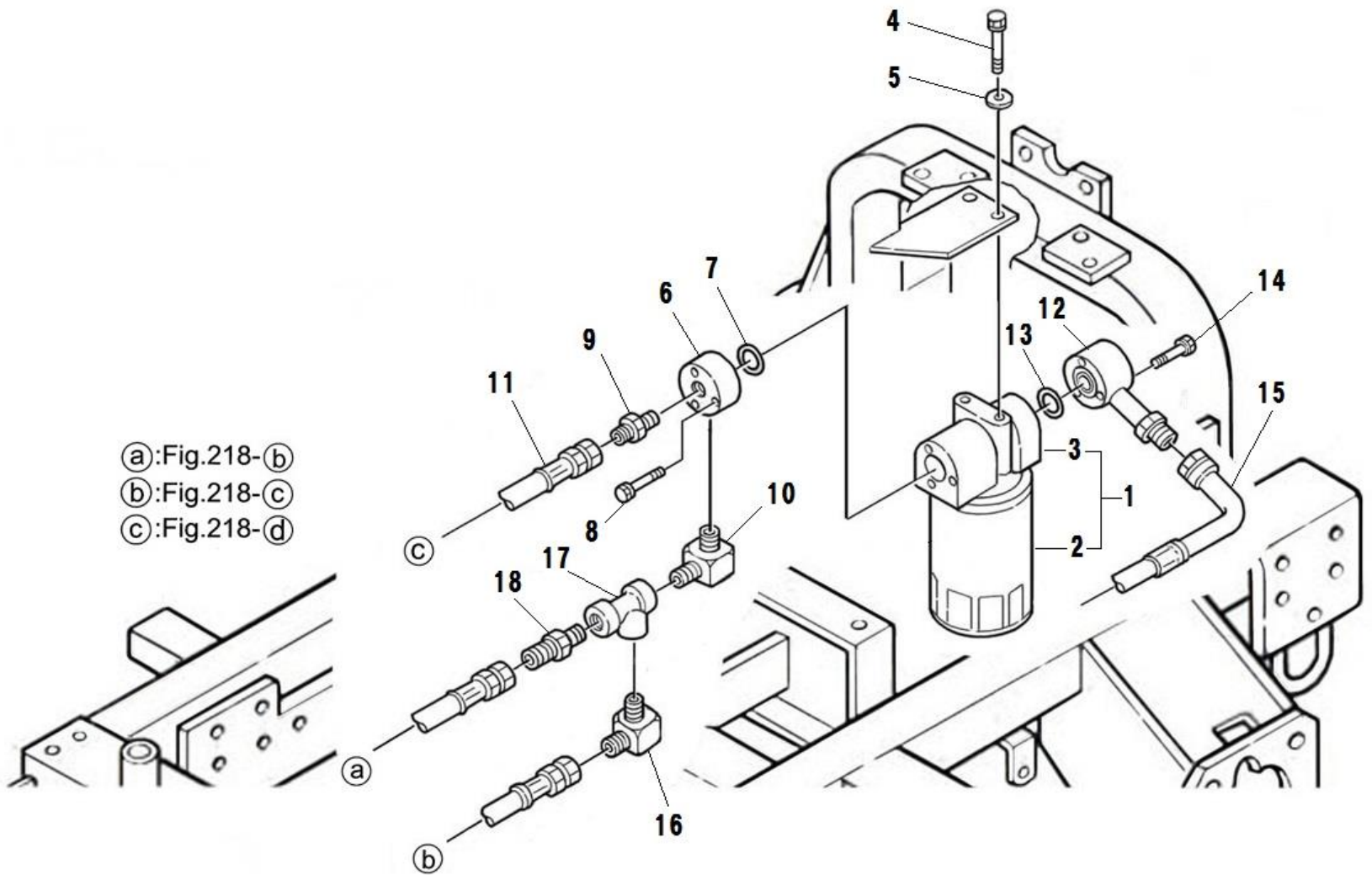
FIG.218 HYDRAULIC (STEERING AND MOWER LIFT)  
 ユアツ (ステアリング、モアリフト)



見出番号 Key No	部品番号 Parts No	部品名称 Parts Name		台当個数 Q'ty				互換性 R/P	適応号機 Application	型 寸 Description	備 考 Remarks
				S	M	T	HD				
36	022400006	U-NUT	ナット:Uナット	4	4	4	4				
37	A40471850	OIL HOSE	オイルホース:オスシート	1	1	1	1				
38	340014770	VALVE ASSY	コントロールバルブASSY	1	1	1	1				
39	011510850	BOLT	ボルト	2	2	2	2				
40	340671730	ADAPTOR	アダプタ	4	4	4	4				
41	A40471811	OIL HOSE	オイルホース:オスシート	1	1	1	1				
42	A40471820	OIL HOSE	オイルホース:オスシート	1	1	1	1				
43	A40471830	OIL HOSE	オイルホース:オスシート	2	2	2	2				
44	344953241	CYLINDER ASSY	シリンダ ASSY:PS	1	1	1	1				FIG.250
45	340670290	ADAPTOR	アダプタ	2	2	2	2				
46	060640000	GREASE NIPPLE	グリースニツプル	2	2	2	2				
47	052110110	O-RING	Oリング	4	4	4	4				
48	399110630	CLAMP	クランプ	2	2	2	2				
49	010810630	BOLT	ボルト	2	2	2	2				

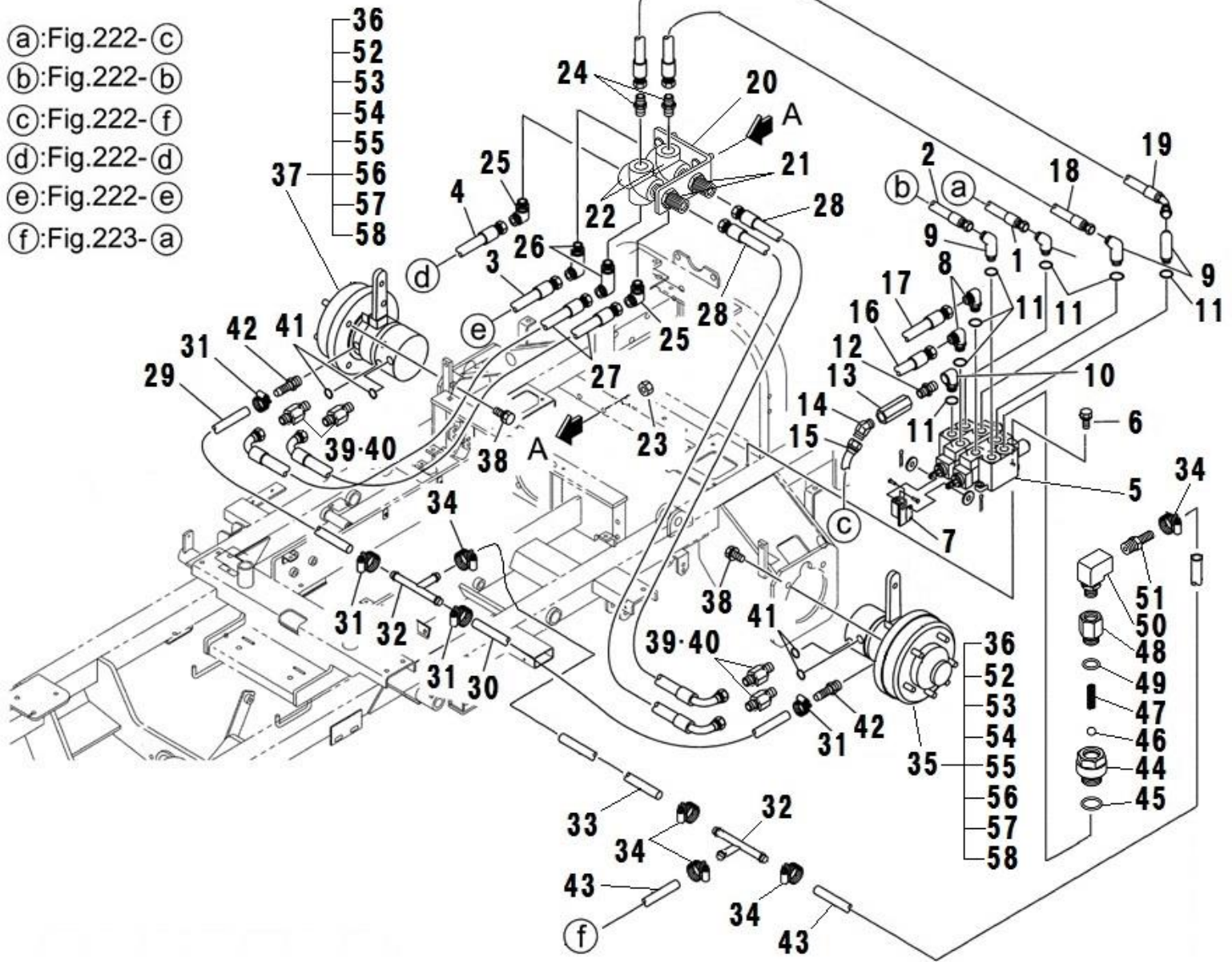


FIG.219 HYDRAULIC (FILTER)  
ユアツ (フィルタ)



見出番号 Key No	部品番号 Parts No	部品名称 Parts Name		台当個数 Q'ty				互換性 R/P	適応号機 Application	型 寸 Description	備 考 Remarks
				S	M	T	HD				
1	340050190	HYD FILTER	オイルフィルタASSY	1	1	1	1				Inc.2,3
2	340500780	STRAINER	カートリッジASSY	1	1	1	1				
3	340750210	OIL FILTER BODY	オイルフィルタボディ	1	1	1	1				
4	011511020	BOLT	ボルト	2	2	2	2				
5	026100010	WASHER	ワッシャ	2	2	2	2				
6	A40370100	FLANGE	フランジ:フィルタ	1	1	1	1				
7	052400250	O-RING	Oリング	1	1	1	1				
8	011310640	BOLT	ボルト	3	3	3	3				
9	340670030	ADAPTOR	アダプタ	1	1	1	1				
10	340670280	ADAPTOR	アダプタ	1	1	1	1				
11	A40470880	OIL HOSE	オイルホース:オスシート	1	1	1	1				
12	A40400640	OIL PIPE	オイルパイプ	1	1	1	1				
13	052400250	O-RING	Oリング	1	1	1	1				
14	011310640	BOLT	ボルト	3	3	3	3				
15	A40471840	OIL HOSE	オイルホース:オスシート	1	1	1	1				
16	340672950	ADAPTOR	アダプタ	1	1	1	1				
17	340671760	ADAPTOR	アダプタ	1	1	1	1				
18	340670170	ADAPTOR	アダプタ	1	1	1	1				

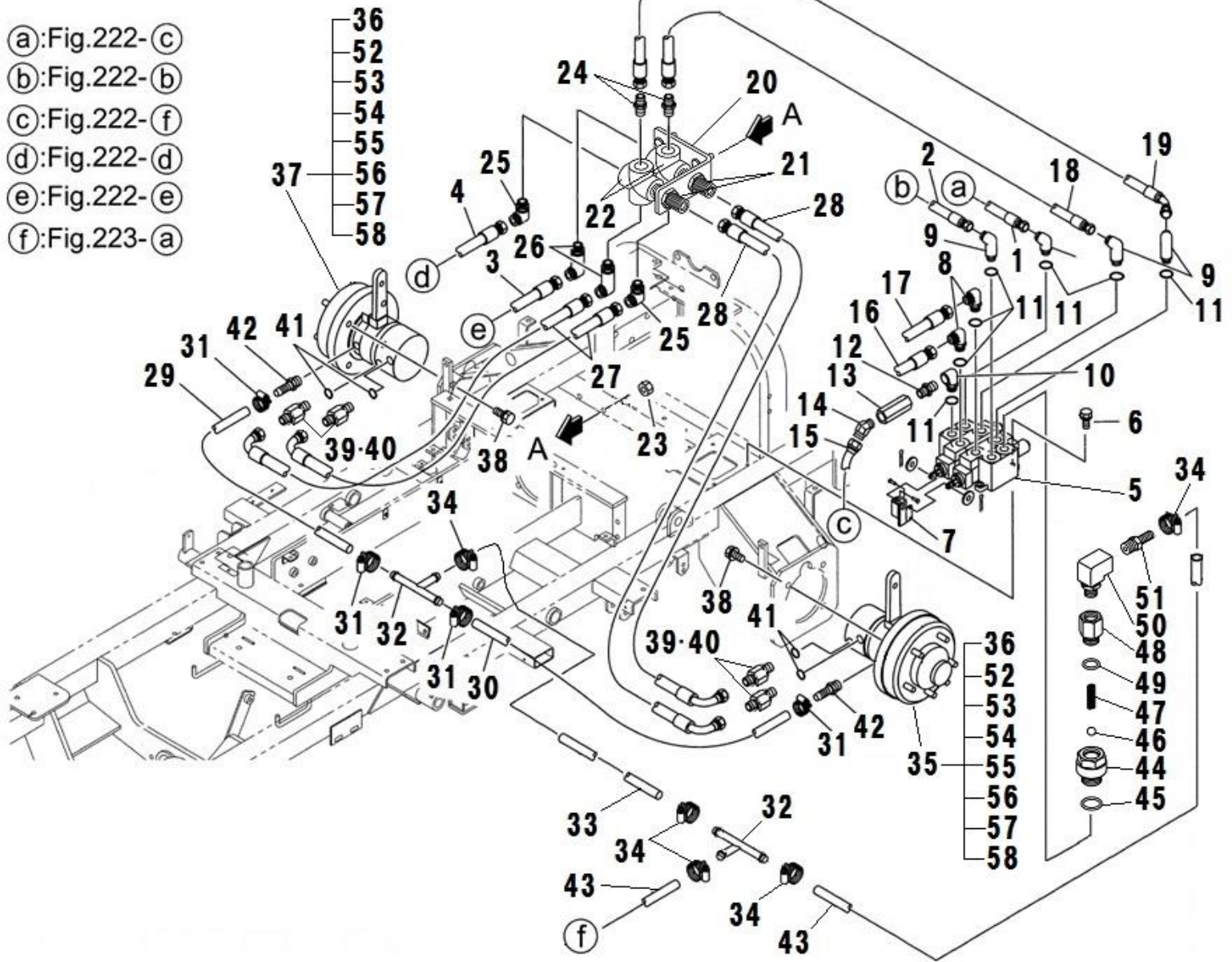
FIG.220 HYDRAULIC (REAR AXLE)  
ユアツ (リヤソウコウ)



見出番号 Key No	部品番号 Parts No	部品名称 Parts Name	台当個数 Q'ty				互換性 R/P	適応号機 Application	型 寸 Description	備 考 Remarks
			S	M	T	HD				
1	A40471470	OIL HOSE	オイルホース:オスシート	1	1	1	1			
2	A40470800	OIL HOSE	オイルホース:オスシート	1	1	1	1			
3	A40470780	OIL HOSE	オイルホース:オスシート	1	1	1	1			
4	A40470800	OIL HOSE	オイルホース:オスシート	1	1	1	1			
5	340015632	VALVE ASSY	コントロールバルブASSY	1	1	1	1			
6	010810830	BOLT	ボルト	4	4	4	4			
7	A40220020	ARM	アーム:キリカエ	1	1	1	1			
8	340671790	ADAPTOR	アダプタ	3	3	3	3			
9	340672730	ADAPTOR	アダプタ	3	3	3	3			
10	340673110	ADAPTOR	アダプタ	1	1	1	1			
11	052110180	O-RING	Oリング	7	7	7	7			
12	A41110140	ADAPTER	アダプタ	1	1	1	1			
13	340015530	VALVE ASSY	バルブASSY:チエツク	1	1	1	1			
14	340670290	ADAPTOR	アダプタ	1	1	1	1			
15	A40470830	OIL HOSE	オイルホース:オスシート	1	1	1	1			
16	A40400630	OIL PIPE	オイルパイプ	1	1	1	1			
17	A40400620	OIL PIPE	オイルパイプ	1	1	1	1			
18	A40471860	OIL HOSE	オイルホース:オスシート	1	1	1	1			
19	A40470820	OIL HOSE	オイルホース:オスシート	1	1	1	1			
20	A40500510	BRACKET	ブラケット	1	1	1	1			
21	A41230050	CONNECTOR	オスカクヘキコネクタ	2	2	2	2			
22	A41170040	ADAPTOR	アダプタ	2	2	2	2			
23	023100008	NUT	ナット	2	2	2	2			
24	340670020	ADAPTOR	アダプタ:ストレート	2	2	2	2			
25	340630430	JOINT	ジョイント	2	2	2	2			
26	340672850	ADAPTOR	アダプタ	2	2	2	2			
27	A40471870	OIL HOSE	オイルホース:オスシート	2	2	2	2			
28	A40470870	OIL HOSE	オイルホース:オスシート	2	2	2	2			
29	A40460140	OIL HOSE	オイルホース	1	1	1	1			
30	340692400	OIL HOSE	オイルホース:L660	1	1	1	1			
31	398750430	BAND	ホースバンド	4	4	4	4			
32	340673410	ADAPTOR	アダプタ	2	2	2	2			
33	A40460110	OIL HOSE	オイルホース	1	1	1	1			
34	398750430	BAND	ホースバンド	6	6	6	6			
35	A40020250	OIL MOTOR ASSY	ユアツモータ	1	1	1	1			FIG.247

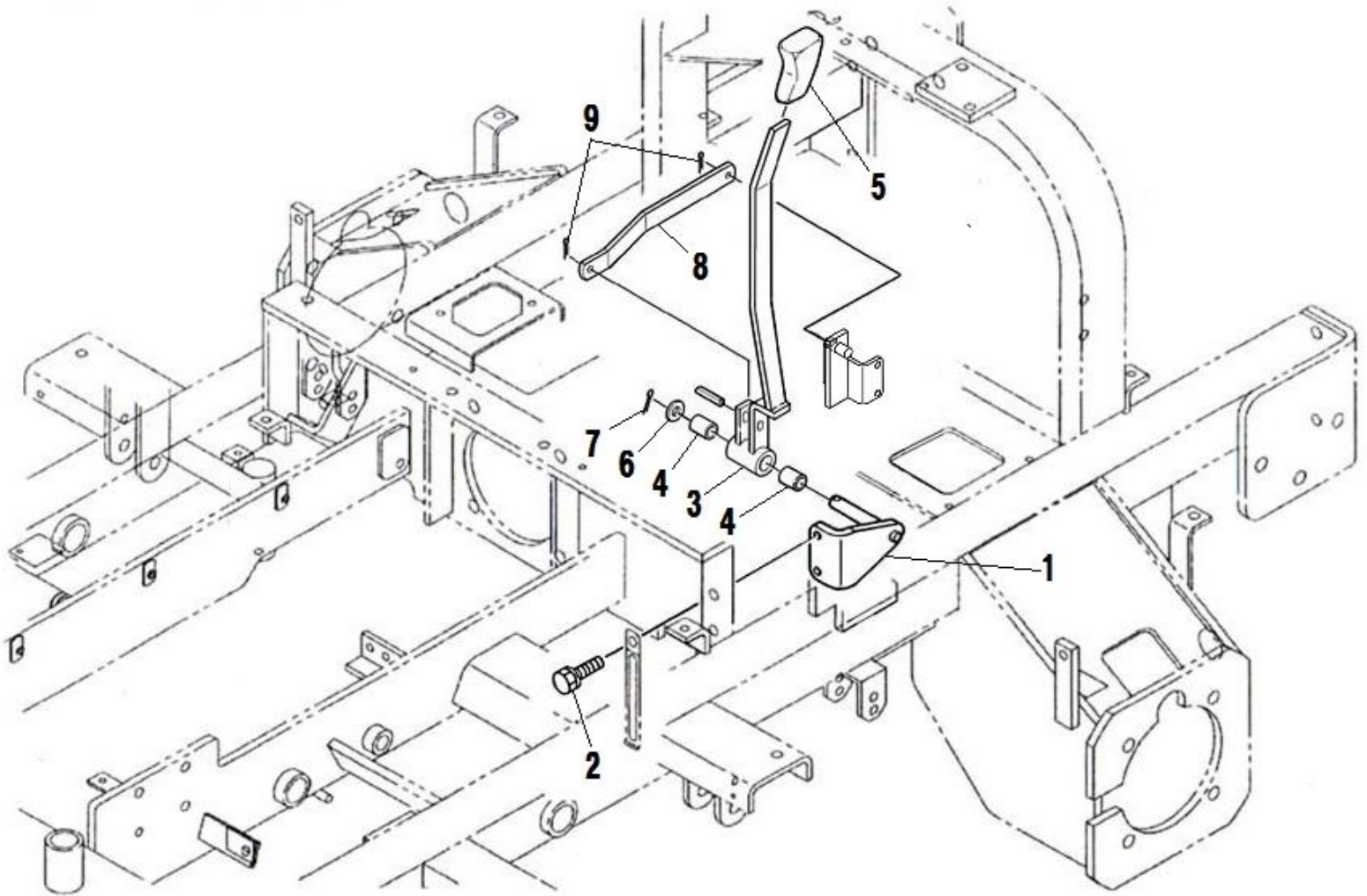


FIG.220 HYDRAULIC (REAR AXLE)  
ユアツ (リヤソウコウ)



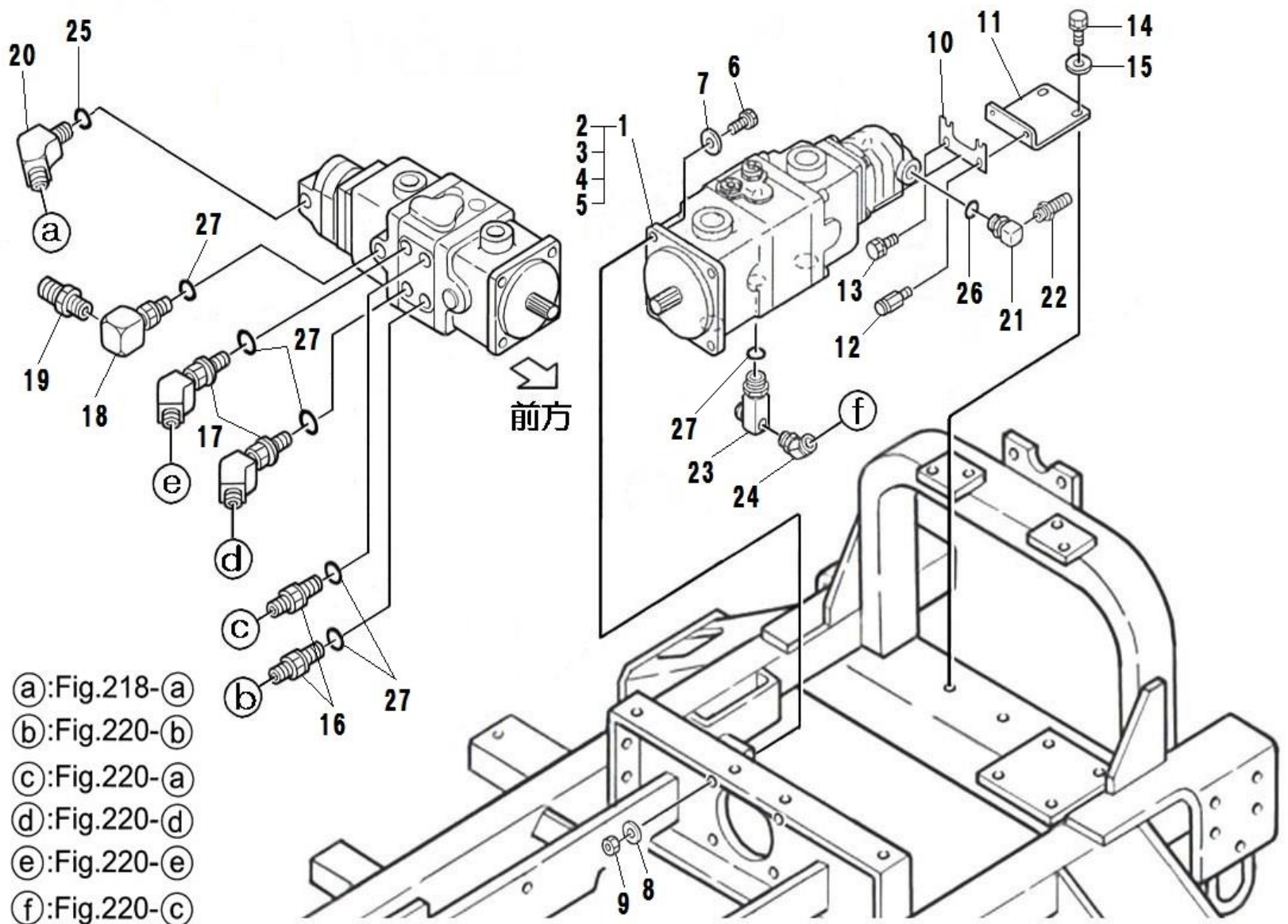
見出番号 Key No	部品番号 Parts No	部品名称 Parts Name	台当個数 Q'ty				互換性 R/P	適応号機 Application	型 寸 Description	備 考 Remarks
			S	M	T	HD				
36	A40890010	SEALKIT	1	1	1	1				
37	A40020240	OIL MOTOR ASSY	1	1	1	1			FIG.247	
38	011511230	BOLT	8	8	8	8				
39	340672540	ADAPTOR	4	4	4	4				
40	A40990220	GASKET	4	4	4	4				
41	052400180	O-RING	4	4	4	4				
42	340672570	ADAPTOR	2	2	2	2				
43	A40460510	OIL HOSE	2	2	2	2				
44	A41130040	ADAPTOR	1	1	1	1				
45	052110180	O-RING	1	1	1	1				
46	048100011	STEEL BALL	1	1	1	1				
47	398210710	SPRING	1	1	1	1				
48	A41130050	ADAPTOR	1	1	1	1				
49	052110140	O-RING	1	1	1	1				
50	340671960	ADAPTOR	1	1	1	1				
51	340672570	ADAPTOR	1	1	1	1				
52	A28100090	BRAKE SHOE	1	1	1	1				
53	A99460240	NUT	1	1	1	1				
54	A99241000	WASHER	1	1	1	1				
55	030104040	SPLIT PIN	1	1	1	1				
56	A40890219	BRAKE DRAM	1	1	1	1				
57	A40890220	BOLT:WHEEL	5	5	5	5				
58	A40890221	SPRING	2	2	2	2				

FIG.221 2/4WD VALVE LEVER  
2/4WD パルプレバー



見出番号 Key No	部品番号 Parts No	部品名称 Parts Name		台当個数 Q'ty				互換性 R/P	適応号機 Application	型 寸 Description	備 考 Remarks
				S	M	T	HD				
1	A24180041	PIN&BOSS	レバーササエ	1	1	1	1				
2	011510825	BOLT	ボルト	2	2	2	2				
3	A40120030	LEVER	レバーキリカエ	1	1	1	1				
4	398511130	BUSH	ブッシュ	2	2	2	2				
5	398180890	GRIP	グリップ	1	1	1	1				
6	026100012	WASHER	ワッシャ	1	1	1	1				
7	030103225	COTTER PIN	スプリットピン	1	1	1	1				
8	A40130020	PLATE	プレート	1	1	1	1				
9	030102520	SPLIT PIN	スプリットピン	2	2	2	2				

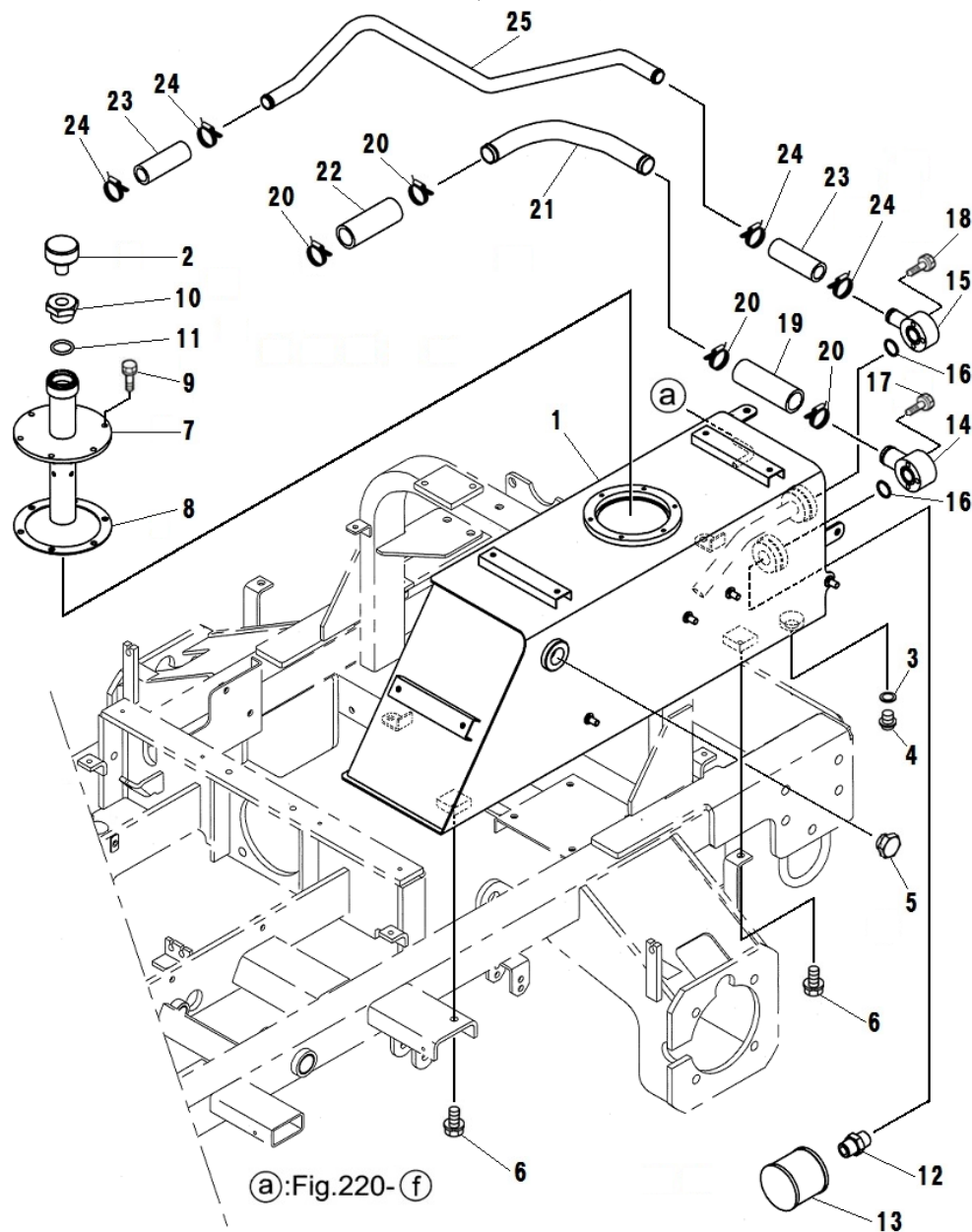
FIG.222 HYDRAULIC (HST)  
エアツ (HST)



見出番号 Key No	部品番号 Parts No	部品名称 Parts Name	台当個数 Q'ty				互換性 R/P	適応号機 Application	型 寸 Description	備 考 Remarks
			S	M	T	HD				
1	A21010060	HST ASSY	1	1	1	1			Inc.2~5	
2	340490256	SEALKIT	1	1	1	1			Inc.4,5	
3	A40890189	COUPLING	1	1	1	1				
4	A40890190	OIL SEAL	1	1	1	1				
5	A40890191	OIL SEAL	2	2	2	2				
6	010311245	BOLT	4	4	4	4				
7	026100012	WASHER	4	4	4	4				
8	027100012	SPRING WASHER	4	4	4	4				
9	020900012	NUT	4	4	4	4				
10	A20121420	PLATE	1	1	1	1				
11	A20121430	BRACKET	1	1	1	1				
12	A99431920	BOLT	1	1	1	1				
13	010810820	BOLT	1	1	1	1				
14	011511025	BOLT	2	2	2	2				
15	026100010	WASHER	2	2	2	2				
16	340672750	ADAPTOR	2	2	2	2				
17	A41240080	ADAPTER	2	2	2	2				
18	340673110	ADAPTOR	1	1	1	1				
19	A41460170	HOSE NIPPLE	1	1	1	1				
20	A41240070	ADAPTER	1	1	1	1				
21	A41180010	ADAPTER	1	1	1	1				
22	A41460180	HOSE NIPPLE	1	1	1	1				
23	A41340240	ADAPTER	1	1	1	1				
24	340670290	ADAPTER	1	1	1	1				
25	052110140	O-RING	1	1	1	1				
26	052110240	O-RING	1	1	1	1				
27	052110180	O-RING	6	6	6	6				

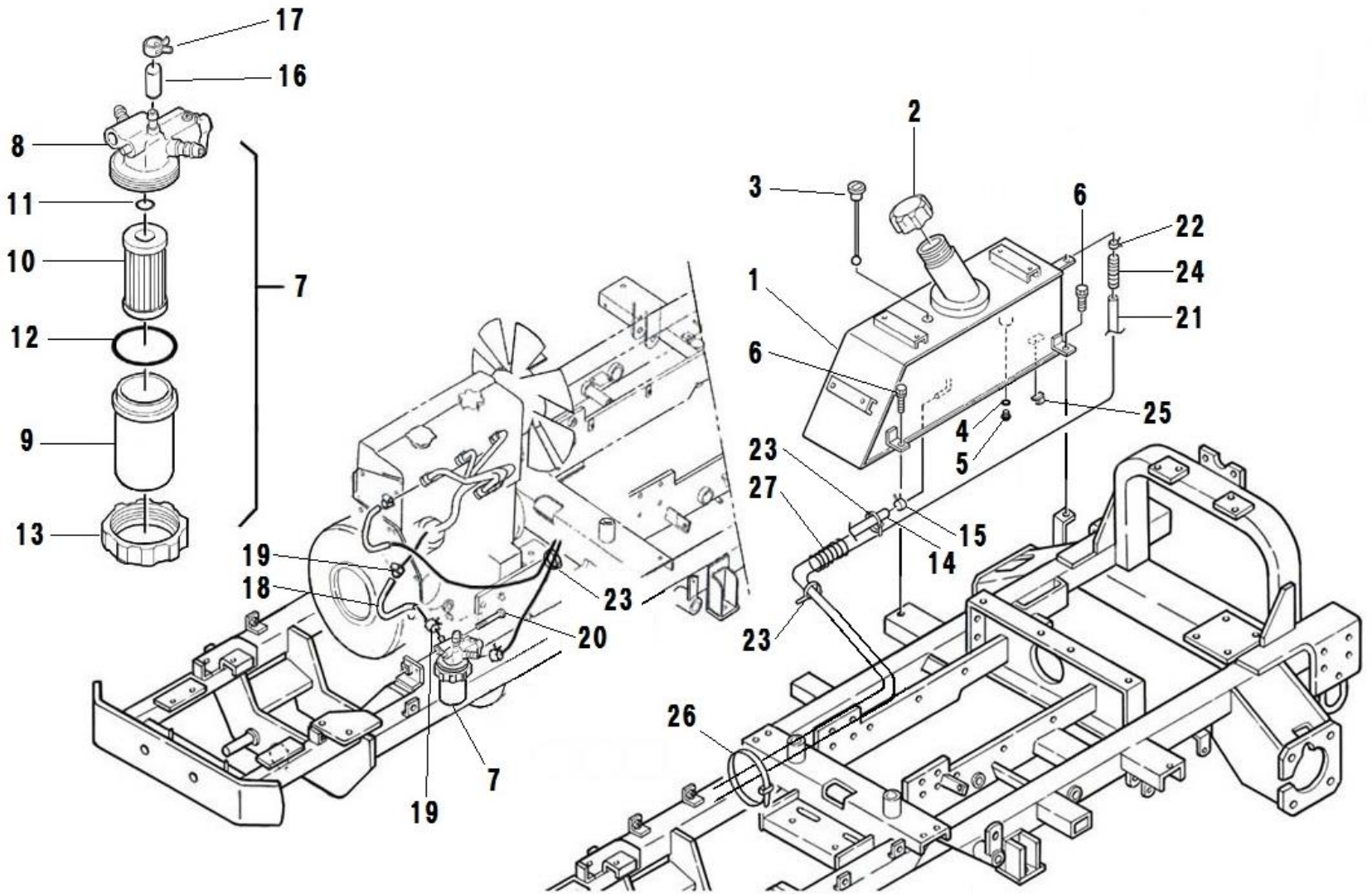


FIG.223 OIL TANK  
 オイルタンク、サクシヨンライン



見出番号 Key No	部品番号 Parts No	部品名称 Parts Name	台当個数 Q'ty				互換性 R/P	適応号機 Application	型 寸 Description	備 考 Remarks
			S	M	T	HD				
1	A52100470	TANK:OIL	1	1	1	1				
2	A40610050	BREATHER	1	1	1	1				
3	025100020	SEAL WASHER	1	1	1	1				
4	064700020	PLUG	1	1	1	1				
5	A98410020	GAUGE	1	1	1	1				
6	010800814	BOLT	4	4	4	4				
7	A52150130	BREATHER:PIPE	1	1	1	1				
8	A52990020	GASKET	1	1	1	1				
9	010810612	BOLT	6	6	6	6				
10	A41140220	BUSHING	1	1	1	1				
11	052100250	O-RING	1	1	1	1				
12	340670140	ADAPTER	1	1	1	1				
13	A52360020	SUCTION STRAINER	1	1	1	1				
14	A40420090	FLANGE	1	1	1	1				
15	A40420100	FLANGE	1	1	1	1				
16	052100200	O-RING	2	2	2	2				
17	011310640	BOLT	3	3	3	3				
18	011310635	BOLT	3	3	3	3				
19	A40460440	OIL HOSE	1	1	1	1				
20	398750260	BAND	4	4	4	4				
21	A40410120	OIL PIPE	1	1	1	1				
22	A40460580	OIL HOSE	1	1	1	1				
23	A40460420	OIL HOSE	2	2	2	2				
24	398750420	BAND	4	4	4	4				
25	A40410130	OIL PIPE	1	1	1	1				

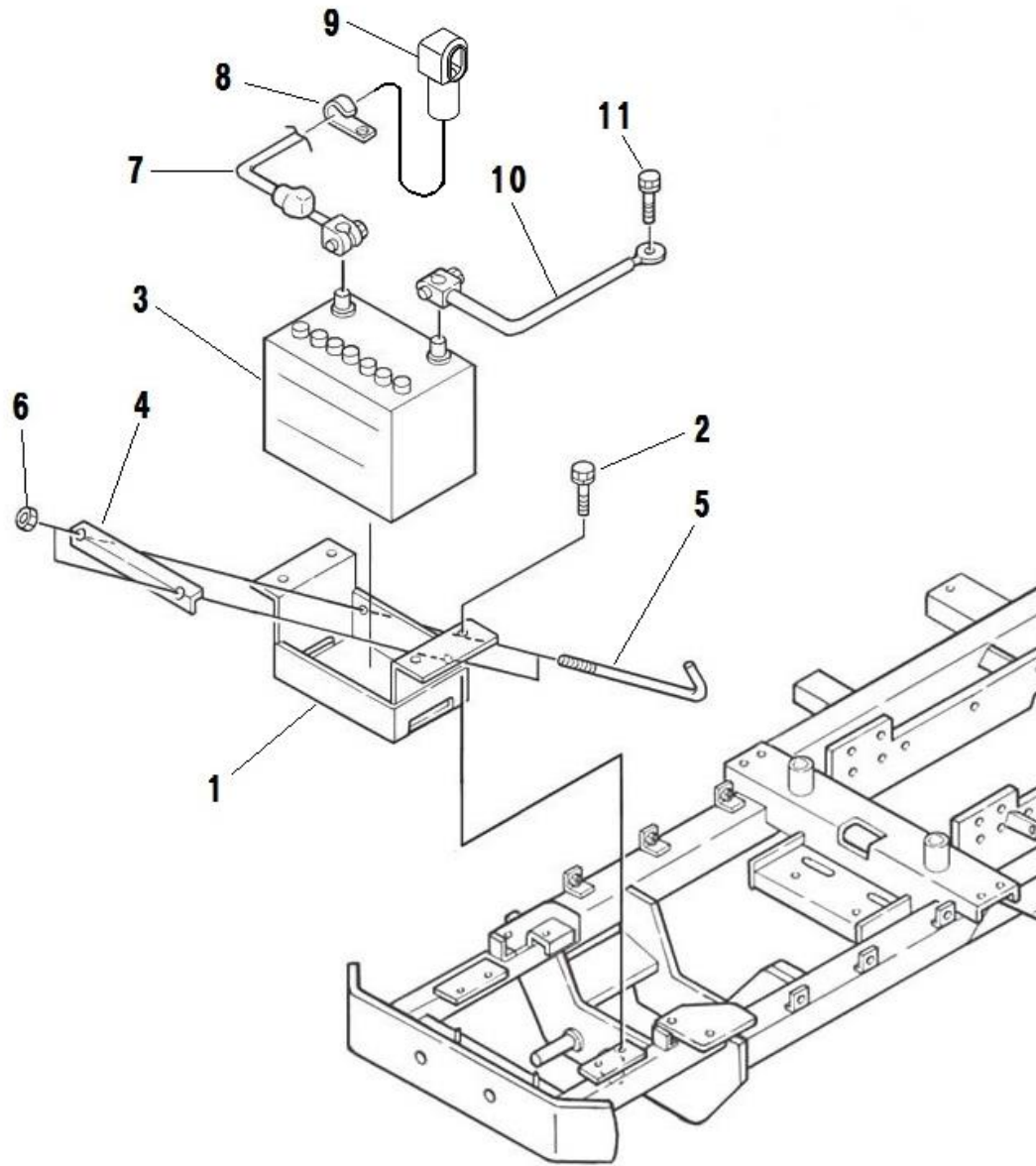
FIG.224 FUEL TANK  
ネンリョウタンク



見出番号 Key No	部品番号 Parts No	部品名称 Parts Name	台当個数 Q'ty				互換性 R/P	適応号機 Application	型 寸 Description	備 考 Remarks
			S	M	T	HD				
1	A52100451	TANK FUEL	1	1	1	1				
2	360300150	FILLER CAP	1	1	1	1				
3	498400020	GAUGE	1	1	1	1				
4	025100020	SEAL WASHER	1	1	1	1				
5	064700020	PLUG	1	1	1	1				
6	010810814	BOLT	4	4	4	4				
7	360700231	FUEL FILTER ASSY	1	1	1	1				Inc.8~13
8	360740122	BODY ASSY	1	1	1	1				
9	360710060	FILTER CUP	1	1	1	1				
10	360720130	FILTER ELEMENT	1	1	1	1				
11	052109130	O-RING	1	1	1	1				
12	052109131	O-RING	1	1	1	1				
13	360740123	NUT :FILTER	1	1	1	1				
14	A98160860	HOSE	1	1	1	1				
15	067200130	HOSE CLIP	2	2	2	2				
16	131646010	RUBBER CAP	1	1	1	1				
17	067200078	HOSE CLIP	1	1	1	1				
18	A98160870	HOSE	1	1	1	1				
19	067200130	HOSE CLIP	2	2	2	2				
20	010800865	BOLT	1	1	1	1				
21	A98160760	HOSE	1	1	1	1				
22	067200078	HOSE CLIP	2	2	2	2				
23	398750220	BAND	5	5	5	5				
24	385960640	COVER	1	1	1	1				
25	399112851	CLAMP	1	1	1	1				
26	399113620	CLAMP	1	1	1	1				
27	A98160900	HOSE	1	1	1	1				
28	385891114	HOSE	1	1	1	1				



FIG.225 BATTERY  
バッテリー



見出番号 Key No	部品番号 Parts No	部品名称 Parts Name	台当個数 Q'ty				互換性 R/P	適応号機 Application	型 寸 Description	備 考 Remarks
			S	M	T	HD				
1	A48100280	BATTERY BRACKET バッテリーダイ	1	1	1	1				
2	010800812	BOLT ボルト	2	2	2	2				
3	389510810	BATTERY バッテリー	1	1	1	1				
4	389310391	BATTERY HOLDER バッテリーホルダ	1	1	1	1				
5	389320021	BATTERY ROD バッテリーロッド	2	2	2	2				
6	022400006	NUT ナット:Uナット	2	2	2	2				
7	385650770	BATTERY CABLE バッテリーケーブル:+	1	1	1	1				
8	399110340	CLAMP クランプ	1	1	1	1				
9	398119870	RUBBER ゴム:セルモータ	1	1	1	1				
10	385650930	BATTERY CABLE バッテリーケーブル:-	1	1	1	1				
11	010800816	BOLT ボルト	1	1	1	1				