

2240シリーズは、牧草、稲わら等の『のみ込み性能』がグーンとアップ!



TCR2240AN

作業速度が
 最大で
 10km/時に
 アップ!



(2240シリーズ)

牧草、稲わら等の流れを改良しました!

ドロップフロアシステムを採用。
 (草づまり防止自動制御装置)

負荷が限界を越えるとボトムフレームが下がって負荷を逃がします。

満了感知 → トワインもしくはネット → 巻付 → ゲート開 → ベール排出 → ゲート閉

**一連の操作を
 全自動で!**

パトライトとブザーが満了になったことを教えてくれるので、牧草や稲わらを拾うことに集中できます。



TCR0950AT

カッティングタイプ

TCR0950/2240シリーズ



TCR2240シリーズ

スパイラルロータが回転し、カッティングナイフで切断、手で楽々ほぐすことができます。梱包密度は約15%向上し、良質なサイレージとなります。

TCR0950シリーズ…ナイフ7枚
 TCR2240シリーズ…ナイフ9枚

クローラロールベアラシリーズ ● 300mmの広幅ゴムクローラで湿田・軟弱地もOK!

■仕様 クローラロールベアラ
 クローラカッティングロールベアラ



TCR2240ANC

型 式	規格 梱包サイズ (直径×幅)	重量 kg	クローラ寸法mm	
			幅	接地長
TRB0950ATC	900×860	1350	300	785
TRB0950ANC		1400		
TRB2240ATC	1000×1000	1800		
TRB2240ANC		1850		
TCR0950ATC	900×860	1350		
TCR0950ANC		1400		
TCR2240ATC	1000×1000	1800		
TCR2240ANC		1850		

■中型ロールベアラ:仕様

型 式	規格 梱包サイズ (直径×幅)mm	機体寸法mm			重量 kg	バインディング 装 置	ピックアップmm		性 能		タイヤサイズ (直径×幅)mm	適 応 トラクター kW(PS)
		全長	全幅	全高			作業幅	タイン 両端幅	作業速度 km/時	毎時能力 ペール数/時		
TRB0950AT	900×860	3200	1900	1900	1250	トワイン ネット	1700	1300	4~8	40~65 45~85	11L-15-8PR (φ778×296)	22~44 (30~60)
TRB0950AN												
TRB2240AT	1000×1000	3300	2100	2050	1700	トワイン ネット	1700	1300	4~10	30~60 35~75	12.5L-15-8PR (φ800×313)	26~51.5 (35~70)
TRB2240AN												

■中型カッティングロールベアラ:仕様

型 式	規格 梱包サイズ (直径×幅)mm	機体寸法mm			重量 kg	バインディング 装 置	ピックアップmm		性 能		タイヤサイズ (直径×幅)mm	適 応 トラクター kW(PS)
		全長	全幅	全高			作業幅	タイン 両端幅	作業速度 km/時	毎時能力 ペール数/時		
TCR0950AT	900×860	3200	1900	1900	1250	トワイン ネット	1700	1300	4~8	40~65 45~85	11L-15-8PR (φ778×296)	26~51.5 (35~70)
TCR0950AN												
TCR2240AT	1000×1000	3300	2100	2050	1700	トワイン ネット	1700	1300	4~10	30~60 35~75	12.5L-15-8PR (φ800×313)	29.5~59 (40~80)
TCR2240AN												

*梱包サイズは、梱包する作物の種類及び水分等により異なる場合があります。

⚠ 安全についてのご注意

- 取扱説明書をよくお読みのうえ、正しく安全にお使いください。
- ご使用の前後には、十分に点検・整備をおこなってください。

商品についてのご相談・ご意見は下記へご連絡ください。



ホームページは
 こちらから



安全はSTARの願いです。

株式会社IHIアグリテック
 千歳本社

〒066-8555 北海道千歳市上長都1061番地2
 TEL 0123(26)1123 FAX 0123(26)2412

ホームページアドレス <http://www.ihico.jp/iat/>

*このカタログの写真・仕様は改良のため予告なく変更することがあります。
 2017.10作成 SU5A024A018

2240シリーズの特長

Point 5

フロントカバーを開けると、全ての箇所へグリース給脂ができます。

Point 3

左右の前カバーに丸みを帯びた樹脂製ガルウィング開閉式カバー採用。

Point 6

12.5L(直径φ800×313mm)の大径広幅タイヤ採用。

TCR2240AT

Point 2

ドロップフロアシステム(草づまり防止自動制御装置)採用。負荷が限界を超えるとボトムフレームが自動的に下がって過負荷を抑えます。負荷が低減すると自動的に元の位置へと復帰します。

Point 4

トラクターから降りることなく、コントロールボックスから梱包圧の調整が可能に!
べールの個数、成形状態が、コントロールボックス上に数値表示化されました。



(写真はネット仕様)

Point 1

カッティングロータ部に対するピックアップ部、オーガ部の位置、またサイドプレート形状を改良しました。牧草や稲わら等の流れが良くなって、最大作業速度は10km/時となりました。

IV 高速バインディング

■ ネットバインディング装備 (型式の末尾AN)

① ネットを自動的にくり出し、高速で巻き付けします。

0950 約6秒 2240 約7秒

② ロスが少なく無駄のない梱包が可能。

③ 表面が平らなのでラッピングの際、フィルムを破く心配がありません。



2240ANタイプ

■ ダブルバインディング装備 (型式の末尾AT)

2本のトワインによって巻き付けします。



0950ATタイプ

0950 約20秒

2240 約23秒

※16巻の時

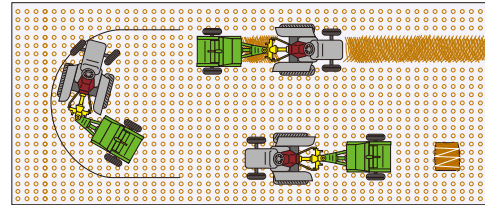
V ピックアップ部の昇降はトラクター座から

トラクターに座ったままで、コントロールボックスからピックアップ部の昇降を簡単にを行うことができます。

2240タイプ▶



VI 楽々旋回の倍角ヒッチ




TCR0950AN



TRB2240AT

VII ワイドピックアップで楽々作業



2240タイプ

VIII パワーパッケージ採用

外部油圧のないトラクターでも大丈夫!

2240タイプ▶



IX 灯火装置標準装備


2240タイプ▶



X ゲージホイール標準装備

ピックアップの高さを気にしないで楽に作業ができます。

2240タイプ▶



I 「全自動」「自動」「手動」モードが選べます

- 「全自動」モード…自動的にゲート開閉ネットトワインの巻付けから、ゲート開閉まで一連の作業を全自動で行います。
- 「自動」モード…ゲートの開閉のみボタン操作傾斜地などべールの排出場所を選ぶ場合に!
- 「手動」モード…ネットトワインの巻付けからゲート開閉までをボタン操作

II スチールローラ方式

堅く・きれいに・静かな梱包作り。

III 視覚から聴覚から満了のお知らせ

べール満了となると、パトライトが点灯して視覚面からコントロールボックスに内蔵したブザーが鳴って聴覚面から走行停止をお知らせします。



[I ~ X は 0950/2240 シリーズ 共通 の 特長 です]