

**2011年3月期
第2四半期決算説明資料**

**2010年11月1日
株式会社IHI**

2011年3月期 第2四半期累計連結決算の概要

	前回見通し (第1四半期開示時見通し)		見通し差異	
	当 第2四半期累計 (9/'10)	前 第2四半期累計 (9/'09)	増 減	
受注高	4,900	4,195	704	
売上高	5,700 5,636	5,463	▲64	173
営業利益	170 291	163	121	127
経常利益	120 250	76	130	174
税金等調整前 四半期(当期)純利益	214	76	137	
四半期(当期)純利益	80 134	40	54	94

◆ 営業損益の増減要因 (127億円)

・売上高の変動	2億円
・為替の変動	▲30億円
・工事採算の変動	233億円
・販売費・一般管理費の増加	▲77億円

◆ 営業外損益の増減要因 (46億円)

・金融収支	6億円
・為替差損益	▲29億円
・持分法による投資損益	▲4億円
・その他	73億円

営業利益の前年同期比増減要因(セグメント別)

(億 円)

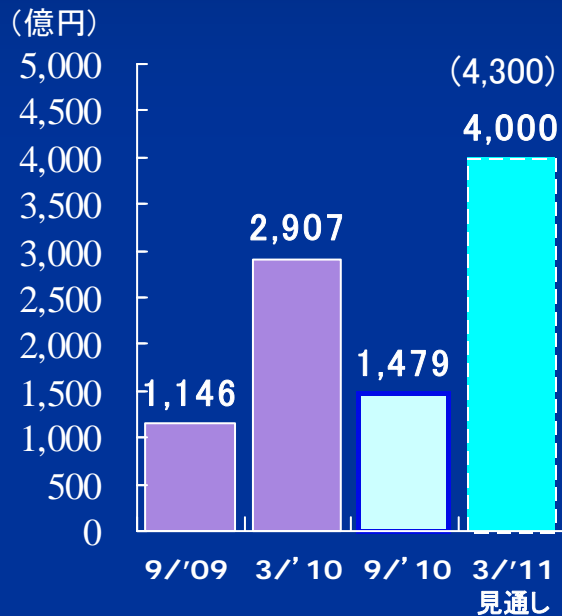
	売上高 の増減	為替 変動	工事採算の 変動	販管費 変動	合計
資源・エネルギー事業	▲27	▲5	77	▲23	22
船舶・海洋事業	6	▲10	72	▲7	61
物流・社会基盤事業	15	0	8	▲15	8
回転・産業機械事業	17	0	9	▲2	24
航空・宇宙事業	▲11	▲15	8	▲15	▲33
その他事業	2	0	3	2	7
調 整	0	0	56	▲17	39
合 計	2	▲30	233	▲77	127

セグメント別・要因別の数値の合計と合計欄の数値は四捨五入の関係で一致しない。

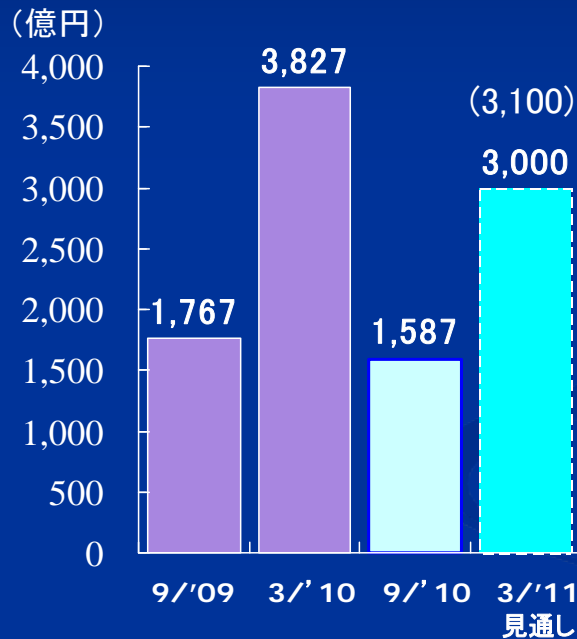
資源・エネルギー

ボイラ, 原子力機器, 陸船用原動機, 化学機械, 貯蔵設備, F-LNG, その他

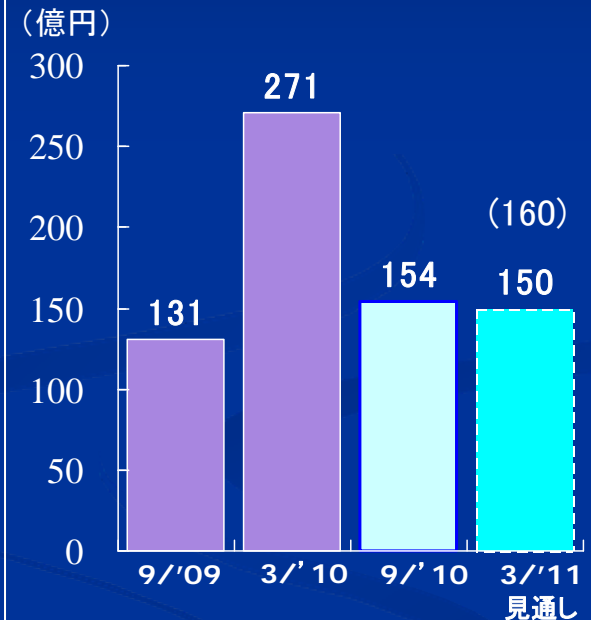
受注高



売上高



営業利益



<対前第2四半期 増減内訳>

増加: ボイラ, 陸船用原動機
減少: 貯蔵設備, 化学機械

<対前第2四半期 増減内訳>

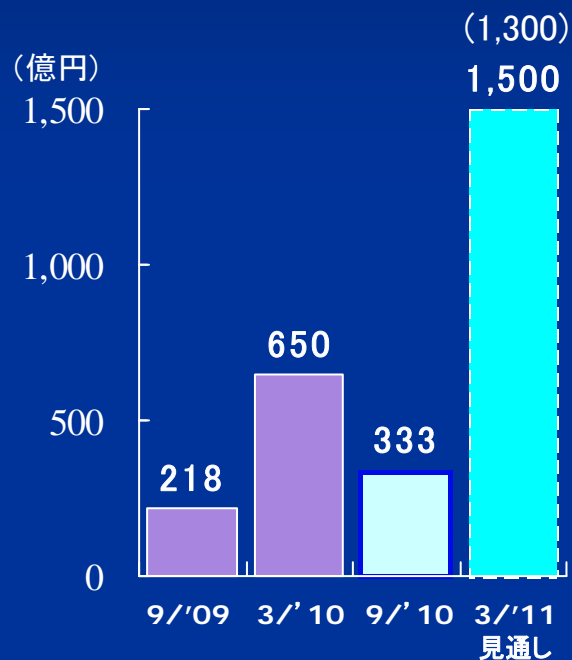
増加: 原子力
減少: 貯蔵設備, ボイラ, 原動機プラント

()は期初見通し

船舶・海洋

新造船, 修理船, その他

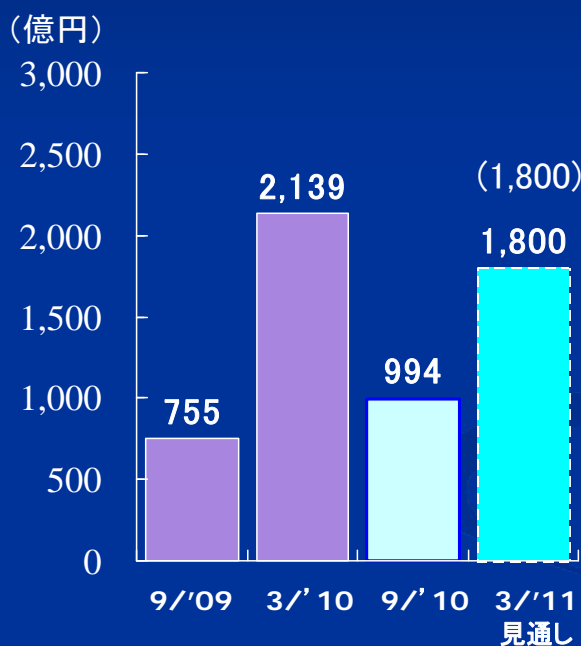
受注高



<対前第2四半期 増減内訳>

増加: 新造船
 新造船受注7隻(前年同期0隻)
 バルクキャリア7隻

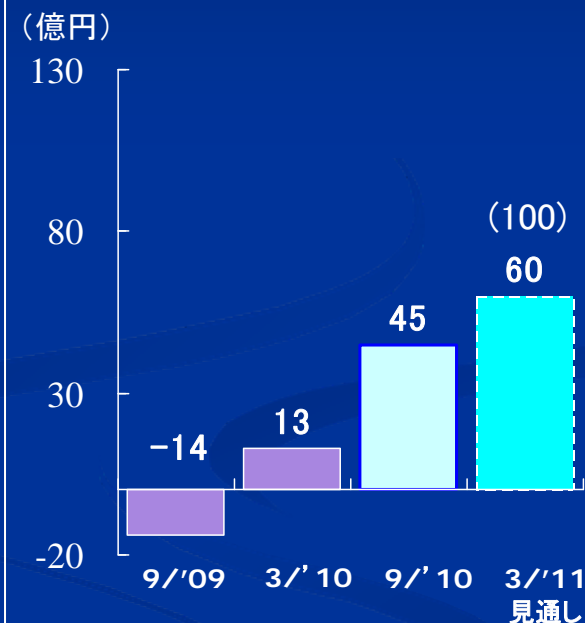
売上高



<対前第2四半期 増減内訳>

増加: 新造船, 修理船
 新造船引渡9隻(前年同期5隻)
 タンカー3隻 コンテナ1隻
 バルクキャリア5隻

営業利益

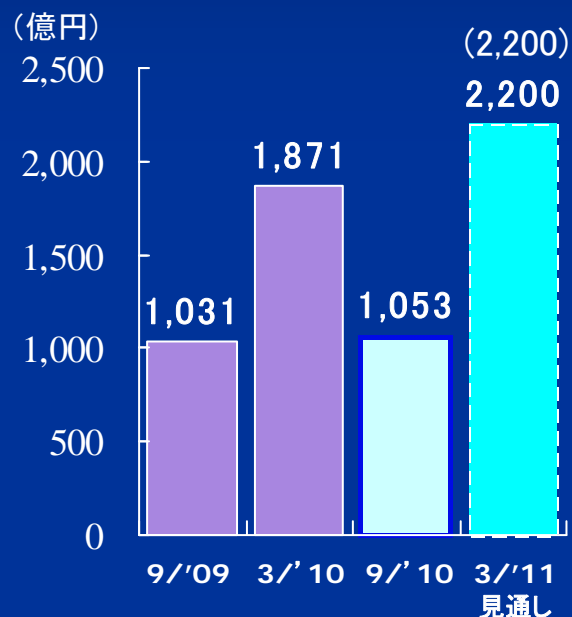


()は期初見通し

物流・社会基盤

運搬機械, 物流システム, 駐車装置, 橋梁, 交通システム, コンクリート製品, 掘進機,
不動産分譲, 賃貸, その他

受注高

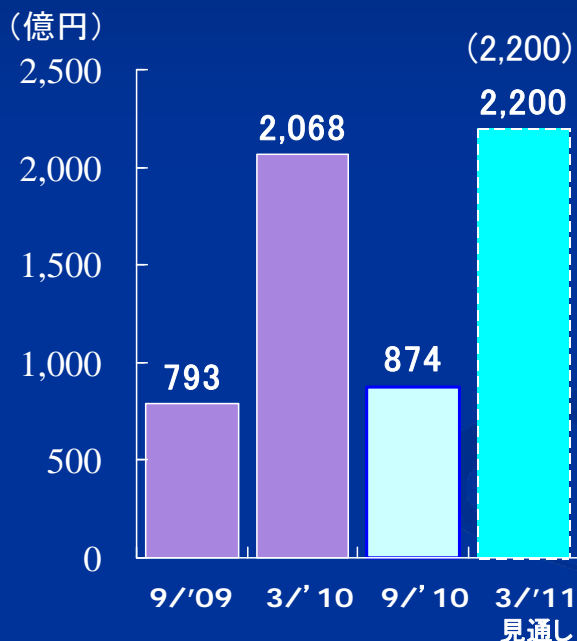


<対前第2四半期 増減内訳>

増加: 運搬機械, 油機,
物流システム

減少: 鋼製橋梁, 交通システム

売上高

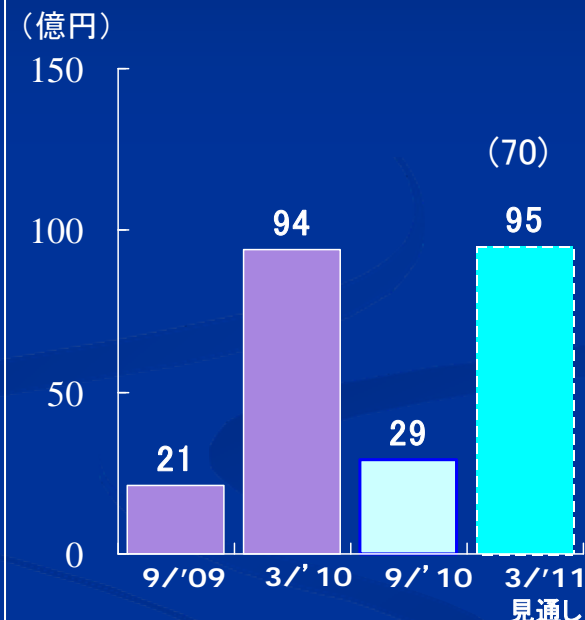


<対前第2四半期 増減内訳>

増加: 鋼製橋梁, 水門

減少: 運搬機械, 駐車装置

営業利益

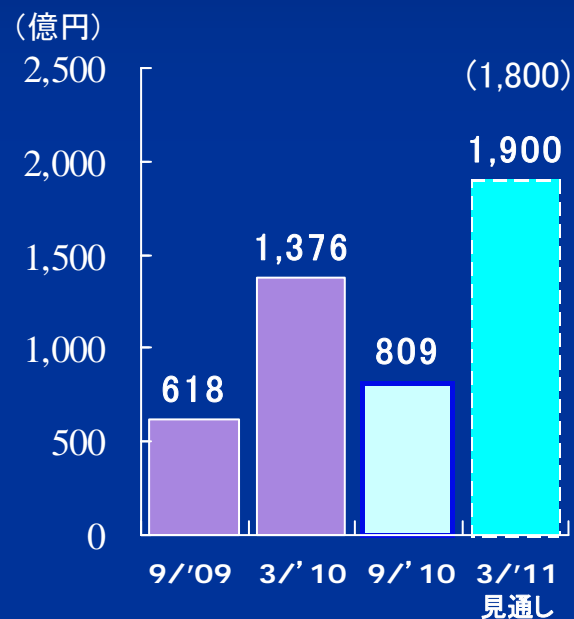


()は期初見通し

回転・産業機械

製鉄機械, 産業機械, 圧縮機, 製紙機械, 汎用機械, 車両用過給機, その他

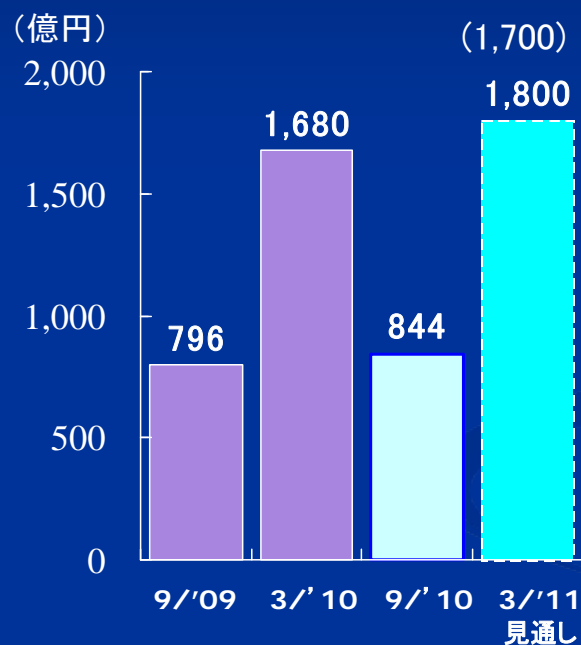
受注高



<対前第2四半期 増減内訳>

増加: 車両用過給機

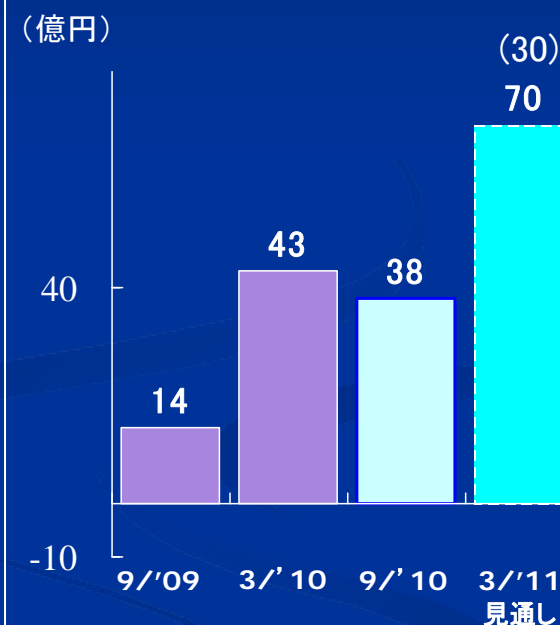
売上高



<対前第2四半期 増減内訳>

増加: 車両用過給機
減少: 製鉄機械

営業利益

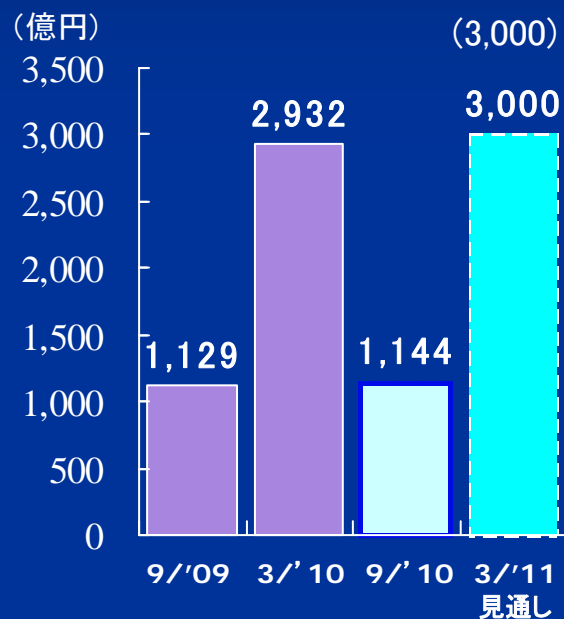


()は期初見通し

航空・宇宙

航空エンジン, 宇宙開発関連機器, 艦艇用ガスタービン, その他

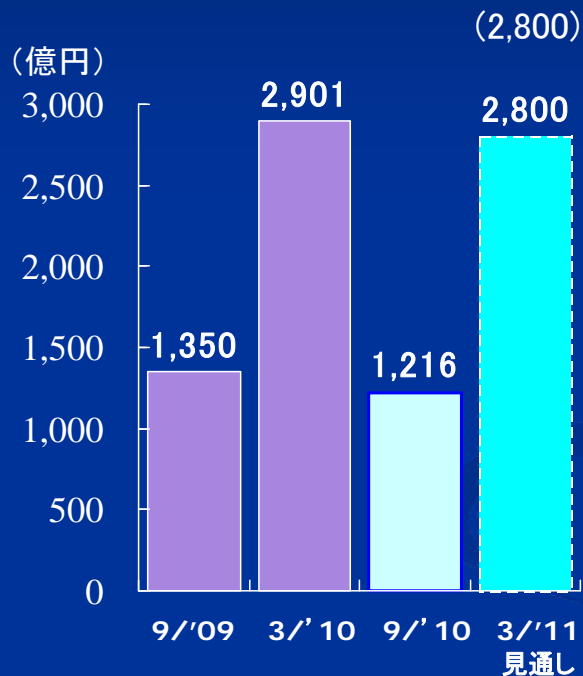
受注高



<対前第2四半期 増減内訳>

増加: 民間航空エンジン

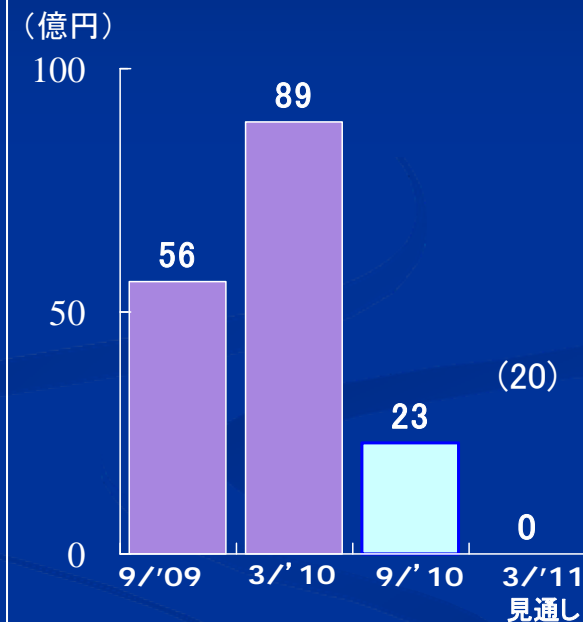
売上高



<対前第2四半期 増減内訳>

減少: 民間航空エンジン, 宇宙関連機器

営業利益

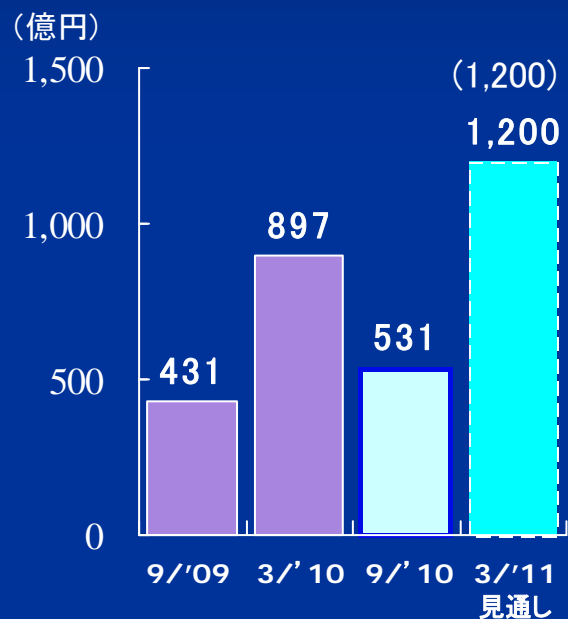


()は期初見通し

その他

船用ディーゼル, 建設機械, 農業機械, サービス, その他

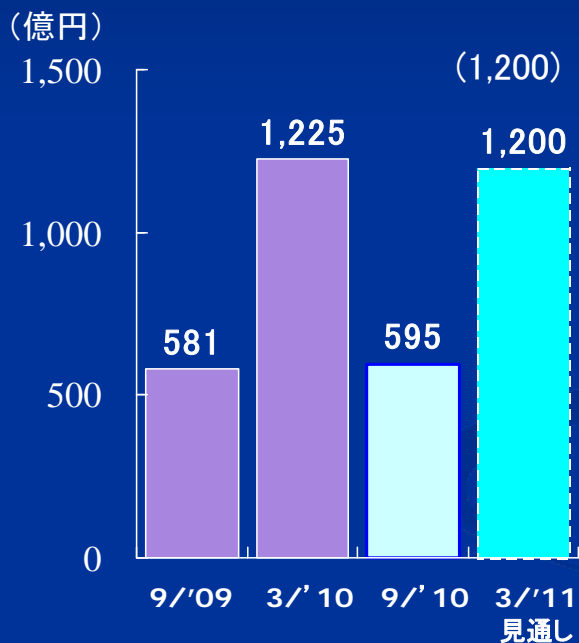
受注高



<対前第2四半期 増減内訳>

増加: 建設機械, 農業機械

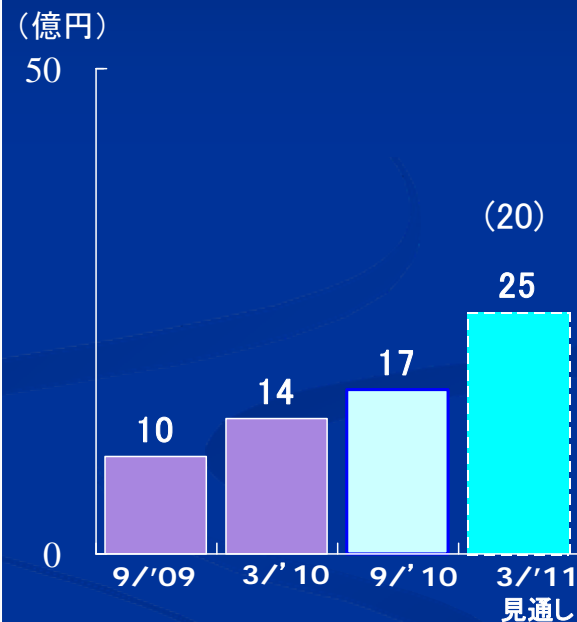
売上高



<対前第2四半期 増減内訳>

増加: 農業機械
減少: ディーゼルエンジン

営業利益



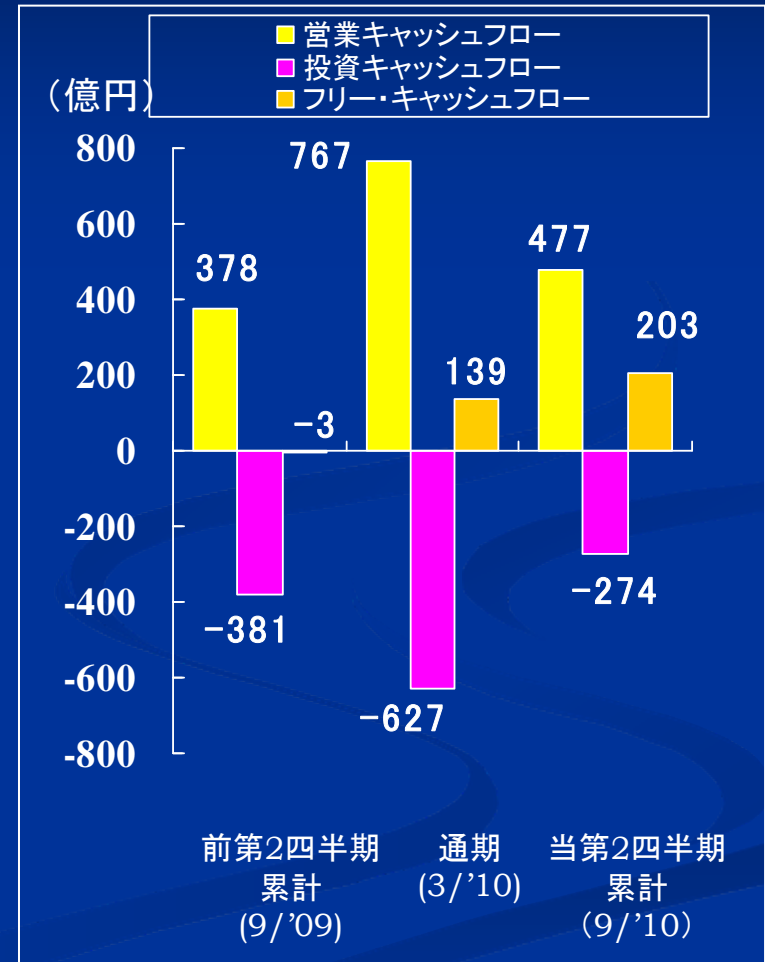
()は期初見通し

有利子負債・キャッシュフロー

連結有利子負債



連結キャッシュフロー



2011年3月期 通期連結業績見通し

IHI

前提為替レート

米ドル
ユーロ

85円(第3四半期以降)
110円

(億円)

	期初の見通し (3/'11) A	今回の見通し (3/'11) B	前期実績 (3/'10)	増減 B-A
受注高	12,900	12,900	9,704	0
売上高	11,800	11,800	12,427	0
営業利益	350	350	471	0
経常利益	240	240	330	0
当期純利益	150	150	173	0

セグメント別 連結業績の見通し

IHI

(億 円)

	今回見通し			対前回見通し 増減		
	受注高	売上高	営業利益	受注高	売上高	営業利益
資源・エネルギー事業	4,000	3,000	150	▲300	▲100	▲10
船舶・海洋事業	1,500	1,800	60	200	—	▲40
物流・社会基盤事業	2,200	2,200	95	—	—	25
回転・産業機械事業	1,900	1,800	70	100	100	40
航空・宇宙事業	3,000	2,800	0	—	—	▲20
その他事業	1,200	1,200	25	—	—	5
調整	▲900	▲1,000	▲50	—	—	—
合計	12,900	11,800	350	0	0	0

Explore the Engineering Edge

IHI

ご注意

業績見通しは、現時点で入手可能な情報に基づき判断した見通しであり、リスクや不確実性を含んでいます。従いまして、これらの業績見通しのみにより依拠して投資判断を下すことは控えるようお願いいたします。実際の業績は、様々な重要な要素により、これら業績見通しとは大きく異なる結果となり得ることをご承知おきください。実際の業績に与える重要な要素には、当社の事業領域を取り巻く政治、経済情勢、対ドルをはじめとする円の為替レートなどがあります。