

藤戸北谷最終処分場維持管理情報

【月間埋立量】

2018年1月

		埋立量		うち石綿含有産業廃棄物	
埋立した廃棄物の種類	汚泥	0	t	0	t
	廃プラスチック類	0	t	0	t
	木くず	0	t	0	t
	金属くず	0	t	0	t
	ガラスくず・コンクリートくず及び陶磁器くず	0	t	0	t
	鉱さい	0	t	0	t
	がれき類	0	t	0	t
	ばいじん	0	t	0	t

【残余埋立量】

	測定年月日	測定結果
残余埋立量の測定	平成23年 3月 2日	207,043 m ³

【各種点検結果】

	点検年月日	点検結果
擁壁等の点検	2018/2/1	異常なし
遮水工の点検	2018/2/1	異常なし
浸出水調整槽の点検	2018/2/1	異常なし
浸出水処理設備の点検	2018/2/1	異常なし
凍結防止措置の点検	2018/2/1	異常なし




計 量 証 明 書

証明番号 第 08052015-2号
 発行年月日 2018年 1月19日
 本社(兵庫県相模市金沢区福浦2-6-17)
 株式会社 IHI 検査計測 計測事業部
 化学環境部 相生計測グループ
 〒678-0041 兵庫県相模市相生5292
 Tel. 0791-24-2673

株式会社 I H I 殿

兵庫県知事登録：計証第濃63
 計量管理者 堀 永和 男

貴ご依頼による計量の結果を以下のとおり証明します。

承認	審査	作成
		

試料名： 藤戸3次処理水、藤戸湧水処理水排水
 採水日： 2018年 1月 5日 (IHIビル3F採水持込)

測定項目	試料名	藤戸3次 処理水	藤戸湧水 処理水	定量 下限値	自主 基準値	排水基準値 最大値/日間平均値	試験方法
	単位						
pH	—	7.4/11.1℃	7.8/10.7℃	—	6.0~8.4	5.8~8.6	JIS K0102 12.1
化学的酸素要求量	mg/L	3.0	2.3	1	15	20 / 10	JIS K0102 17
浮遊物質	mg/L	0.7	0.8	0.5	30	40 / 30	環境庁告示第59号付表9
ヘキサン抽出物質含有量	mg/L	定量下限未満	定量下限未満	0.5	1.4	1.5 / -	環境庁告示第64号付表4
全窒素	mg/L	3.4	1.7	0.1	40	- / 40	JIS K0102 45.2
全リン	mg/L	0.03	0.03	0.01	1	16 / 8	JIS K0102 46.3
残留塩素	mg/L	0.2	-	0.05	-	-	JIS K0102 33.1
		以下余白					

備考： *COD, SS, Nは、排出基準値の日間平均値を自主基準値とする。

使用機器： pH計(F-14) 機器番号923006
 電子天秤(AUX220) 機器番号D449528029
 乾燥機(MOV-212) 機器番号60003
 分光光度計(U-2900) 機器番号28J81-010