

藤戸北谷最終処分場維持管理情報

【月間埋立量】

2019年1月

		埋立量		うち石綿含有産業廃棄物	
埋立した廃棄物の種類	汚泥	0	t	0	t
	廃プラスチック類	0	t	0	t
	木くず	0	t	0	t
	金属くず	0	t	0	t
	ガラスくず・コンクリートくず及び陶磁器くず	0	t	0	t
	鉱さい	0	t	0	t
	がれき類	0	t	0	t
	ばいじん	0	t	0	t

【残余埋立量】


	測定年月日	測定結果
残余埋立量の測定	平成23年 3月 2日	207,043 m ³

【各種点検結果】

	点検年月日	点検結果
擁壁等の点検	2019/2/5	異常なし
遮水工の点検	2019/2/5	異常なし
浸出水調整槽の点検	2019/2/5	異常なし
浸出水処理設備の点検	2019/2/5	異常なし
凍結防止措置の点検	2019/2/5	異常なし

計 量 証 明 書

株式会社 I H I 殿

証明番号 第 08054117-2号
 発行年月日 2019年 1月17日
 本社 神奈川県横浜市金沢区福浦2-6-17
 株式会社 IHI検査計測計測事業部
 化学・環境部 相生計測センター
 〒678-0041 兵庫県相生市相生5292
 Tel. 0791-24-2673
 兵庫県知事登録：計証第濃63号
 計量管理者 堀 永和 

貴ご依頼による計量の結果を以下のとおり証明します。

承認	審査	作成
		

試料名 (採取時刻) : 藤戸3次処理水(11:00)、藤戸湧水処理水排水(11:00)
 採水日 : 2019年 1月 7日 (IHIビゾンネ社へト採水持込)


測定項目	試料名	藤戸3次 処理水	藤戸湧水 処理水	定量 下限値	自主 基準値	瀬戸内法届出値 通常値/最大値	試験方法
	単位						
pH	-	7.9/15.1℃	8.3/16.1℃	-	6.0~8.4	5.8~8.6	JIS K0102 12.1
化学的酸素要求量	mg/L	3.7	1.6	1	15	10 / 20	JIS K0102 17
浮遊物質量	mg/L	1.4	定量下限未満	0.5	30	30 / 40	環境庁告示第59号付表9
キシロ抽出物質含有量	mg/L	定量下限未満	定量下限未満	0.5	1.4	1.5 / 1.5	環境庁告示第64号付表4
全窒素	mg/L	5.4	1.3	0.1	36	25 / 40	JIS K0102 45.2
全リン	mg/L	0.26	0.05	0.01	0.9	0.6 / 1.0	JIS K0102 46.3
残留塩素	mg/L	0.8	-	0.05	-	-	JIS K0102 33.1
		以下余白					

備考：藤戸湧水処理水は、計量法107条に基づく計量証明の対象外です。


使用機器：
 pH計(F-14) 機器番号923006
 電子天秤(AUX220) 機器番号D449528029
 乾燥機(MOV-212) 機器番号60003
 分光光度計(U-2900) 機器番号28J81-010

計 量 証 明 書

株式会社 I H I 殿

証明番号 第 08054117-5号
 発行年月日 2019年 1月17日
 本社 神奈川県横浜府金沢区福浦2-16-17
 株式会社 IHI検査計測・計測事業部
 化学・環境部 相生計測センター
 〒678-0041 兵庫県相生市相生5292
 Tel. 0791-24-2673
 兵庫県知事登録：計証第濃63号
 計量管理者 堀 永和 

貴ご依頼による分析の結果を以下のとおり報告します。

承認	審査	作成
		

試料名(採取時刻)： 処分場地下水 No.1(10:10), No.2(10:35)
 採水日： 2019年 1月 7日 (IHIビル裏ポート採水持込)

測定項目	試料名	地下水	地下水	定量	自主	環境	試験方法
	単位	下 No.1	上 No.2	下限値	基準値	基準値	
電気伝導率	μS/cm	526	247	1	1000	-	JIS K0102 13
塩化物イオン	mg/L	66.1	10.0	0.1	200	-	JIS K0102 35
		以下余白					

備考：
 使用機器： 電機電導度計(CM20S) 機器番号27CA154
 イオンクロマトグラフ(ICS2000) 機器番号F4JN68125