

藤戸北谷最終処分場維持管理情報

【月間埋立量】

2019年5月

埋立した廃棄物の種類		埋立量		うち石綿含有産業廃棄物	
汚泥		0	t	0	t
廃プラスチック類		0	t	0	t
木くず		0	t	0	t
金属くず		0	t	0	t
ガラスくず・コンクリートくず及び陶磁器くず		0	t	0	t
鉱さい		0	t	0	t
がれき類		0	t	0	t
ばいじん		0	t	0	t

【残余埋立量】

	測定年月日	測定結果
残余埋立量の測定	平成23年 3月 2日	207,043 m ³

【各種点検結果】

	点検年月日	点検結果
擁壁等の点検	2019/6/4	異常なし
遮水工の点検	2019/6/4	異常なし
浸出水調整槽の点検	2019/6/4	異常なし
浸出水処理設備の点検	2019/6/4	異常なし
凍結防止措置の点検	2019/6/4	異常なし

計 量 証 明 書

株式会社 I H I 御中

証明番号 第 08054828-2号

発行年月日 2019年 5月20日

本社 神奈川県横浜市金沢区藤戸1-17

株式会社 IHI検査計測 計測事業部

化学・環境部 相生計測所

〒678-0041 兵庫県相模市橋本5292

Tel. 0791-24-2673

兵庫県知事登録：計証第濃03号

計量管理者 堀 永和 男

貴ご依頼による計量の結果を以下のとおり証明します。

承認	検討	担当
		

試料名(採取時刻)： 藤戸3次処理水(10:30)、藤戸湧水処理水排水(10:30)

採水日： 2019年 5月 7日 (IHIビズネスポート採水持込)


測定項目	試料名	藤戸3次 処理水	藤戸湧水 処理水	定量 下限値	自主 基準値	瀬戸内法届出値 通常値/最大値	試験方法
	単位						
pH	—	8.1/20.2℃	8.0/19.7℃	—	6.0~8.4	5.8~8.6	JIS K0102 12.1
化学的酸素要求量	mg/L	定量下限未満	定量下限未満	1	15	10 / 20	JIS K0102 17
浮遊物質量	mg/L	0.5	定量下限未満	0.5	30	30 / 40	環境庁告示第59号付表9
ペクチン抽出物質含有量	mg/L	定量下限未満	定量下限未満	0.5	1.4	1.5 / 1.5	環境庁告示第64号付表4
全窒素	mg/L	1.2	1.6	0.1	36	25 / 40	JIS K0102 45.2
全リン	mg/L	0.02	0.02	0.01	0.9	0.6 / 1.0	JIS K0102 46.3
残留塩素	mg/L	定量下限未満	—	0.05	—	—	JIS K0102 33.1
		以下余白					

備考：藤戸湧水処理水は、計量法107条に基づく計量証明の対象外です。

使用機器： pH計(F-14) 機器番号923006
電子天秤(AUX220) 機器番号D449528029
乾燥機(MOV-212) 機器番号60003
分光光度計(U-2900) 機器番号28J81-010




計 量 証 明 書

株式会社 I H I 御中

証明番号 第 08054828-5号-R
 発行年月日 2020年 2月21日
 本社 神奈川県横浜市金沢区福浦2-6-17
 株式会社 IHI検査計測 計測事業部
 化学・環境部 相生計測グループ
 〒678-0041 兵庫県相生市相生5292
 Tel 0791-24-2673
 兵庫県知事登録：計証第濃63号
 計量管理者 堀 永和 

貴ご依頼による計量の結果を以下のとおり証明します。

試料名(採取時刻)： 処分場地下水 No.1(10:20), No.2(9:40)
 採水日： 2019年 5月 7日 (IHIビジネェホート採水持込)

承認	検討	担当
		

測定項目	試料名	地下水	地下水	定量	自主	環境	試験方法
	単位	下 No.1	上 No.2	下限値	基準値	基準値	
*電気伝導率	μS/cm	579	166	1	1000	-	JIS K0102 13
塩化物イオン	mg/L	66.3	7.9	0.1	200	-	JIS K0102 35
		以下余白					

備考： *印については計量証明対象外物質です。

使用機器： 電気伝導度計(CM20S) 機器番号27CA154

イオンクロマトグラフ(ICS2000) 機器番号F4JN68125

2019年5月20日発行の証明番号 第 08054828-5号の電気伝導率の値を修正しました。