






各事業所における環境目標と実績評価

凡例:  目標達成  目標未達成

(1) 工場の2008年度環境目標の達成状況

各工場での生産効率化活動による結果、目標値をクリアしました。ガスタービン工場の増加については、新型ガスタービンの開発に伴い消費した試験用燃料によるものです。5工場全体の生産額に対しては、509 480kgCO₂/百万円で6%削減されています。








環境目標 = 前年度に対して原単位当たり(生産額百万円当たり)CO₂排出量の3%削減

工場部門	太田工場	新内工場	ガスタービン工場	鑄造工場	ニコ精密機器
達成の 評価					
2007 年度 kg CO ₂ /百万円	315	585	657	3072	476
2008 年度 kg CO ₂ /百万円	307	433	996	2767	455
削減率	2%削減	26%削減	52%増加	10%削減	4%削減

(2) 事務所部門の2008年度環境目標の達成状況

支店・本社では、目標達成を目指して室内温度の適正化等の努力をした結果、全事務所合計で3%の削減となりました。昨年度で目標を達成できなかった東京地区事務所の増加の原因が解消された事と各拠点での日々の活動によるものです。

環境目標 = 電気使用量の前年度1%削減

事務所 部門	九州 西日本	大阪	名古屋	本社	辰巳 オフィス	東北	北海道
達成の 評価							
2007 年度 MWh	30.8	88.7	19.7	275.7	697.0	22.7	23.9
2008 年度 MWh	33.4	88.8	20.1	255.1	682.3	22.2	21.8
削減率	8.4% 増加	0.1% 増加	2.0% 増加	7.5% 削減	2.1% 削減	2.2% 削減	8.8% 削減

(新潟支店は新潟内燃機工場の集計に含まれるため除外しています)