

**2009年3月期  
決算説明資料**

**2009年5月8日  
株式会社IHI**

# 2009年3月期 連結決算の概要

# IHI

対第3四半期公表時予想比  
(億円)

	第3四半期公表時予想		2008年3月期	対第3四半期公表時予想比 (億円)	
	2009年3月期			増	減
受注高	12,500	11,767	15,565	▲733	▲3,797
売上高	14,000	13,880	13,505	▲120	374
営業利益	60	256	▲168	196	424
経常利益	▲100	135	▲308	235	443
税金等調整前当期純利益	▲150	85	467	235	▲382
当期純利益	▲250	▲74	251	176	▲326

2009年3月期の特別損益(▲49億円)の内訳:

固定資産売却益  
その他特別利益

145億円  
4億円

貸倒引当金繰入額 ▲137億円  
事業再編損 ▲30億円  
金融商品取引法違反に係る損失 ▲15億円  
その他特別損失 ▲17億円

# 前年度比損益増減要因分析

## ◆ 営業損益の増減要因 (424億円)

・売上高の変動	47億円
・景気後退の影響	▲70億円
・為替変動	▲268億円
・資機材価格の上昇	▲120億円
・会計基準変更等による影響	▲57億円
・工事採算の変動	977億円
・販売費・一般管理費の増加	▲85億円

## ◆ 営業外損益の増減要因 (18億円)

・金融収支	▲2億円
・為替差損益	34億円
・持分法による投資損益	6億円
・その他	▲20億円

## ◆ 特別損益の増減要因 (▲825億円)

・宇宙開発事業関連資産評価損	63億円
・固定資産・土地売却益	▲728億円
・貸倒引当金繰入	▲137億円
・事業再編関連損失	▲30億円
・金融商品取引法違反に係る課徴金	▲15億円
・その他	22億円

# セグメント別 連結決算の概要

IHI

(億円)

	売上高		営業利益	
	当年度 (3/'09)	対前年度比 増減	当年度 (3/'09)	対前年度比 増減
物流・鉄構事業	2,046	203	▲14	5
機械事業	2,205	271	126	▲30
エネルギー・プラント事業	4,364	408	▲62	678
航空・宇宙事業	2,978	▲155	110	▲125
船舶・海洋事業	1,817	208	28	4
不動産事業	158	▲249	52	▲71
その他事業	1,404	▲265	24	▲27
消去又は全社	▲1,094	▲46	▲9	▲9
合計	13,880	374	256	424

# 営業利益の前年度比増減要因(セグメント別)

(億円)

	売上高 変動	景気後退	為替 変動	資機材 価格上昇	会計基準 変更	工事採算 変動	販管費 変動	合計
物流・鉄構事業	15	0	0	▲15	▲8	31	▲18	5
機械事業	36	▲48	▲7	▲15	▲10	17	▲4	▲30
エネルギー・ プラント事業	89	0	▲59	▲35	▲19	735	▲32	678
航空・宇宙事業	0	▲10	▲66	▲35	▲8	5	▲12	▲125
船舶・海洋事業	0	0	▲125	▲10	▲2	159	▲17	4
不動産事業	▲83	0	0	0	▲1	2	11	▲71
その他事業 消去又は全社	▲10	▲12	▲11	▲10	▲9	29	▲13	▲36
合計	47	▲70	▲268	▲120	▲57	977	▲85	424

各要因別の数値の合計と、合計欄の数値は四捨五入の関係で必ずしも一致しない。

# 第3四半期公表時予想比損益増減要因分析III

## ◆ 営業損益の増減要因 (196億円)

・売上高の変動	▲5億円
・景気後退の影響	▲20億円
・為替変動	112億円
・資機材価格	50億円
・会計基準変更等による影響	▲21億円
・工事採算の変動	76億円
・販売費・一般管理費の増加	5億円

## ◆ 営業外損益の増減要因 (38億円)

・金融収支	17億円
・為替差損益	4億円
・その他	17億円

## ◆ 特別損益の増減要因 (0億円)

# 当初公表予想比損益増減要因分析 IHI

## ◆ 営業損益の増減要因 (▲113億円)

・売上高の変動	27億円
・景気後退の影響	▲70億円
・為替変動	▲168億円
・資機材価格	50億円
・会計基準変更等による影響	▲21億円
・工事採算の変動	64億円
・販売費・一般管理費の増加	5億円

## ◆ 営業外損益の増減要因 (18億円)

・金融収支	22億円
・その他	▲4億円

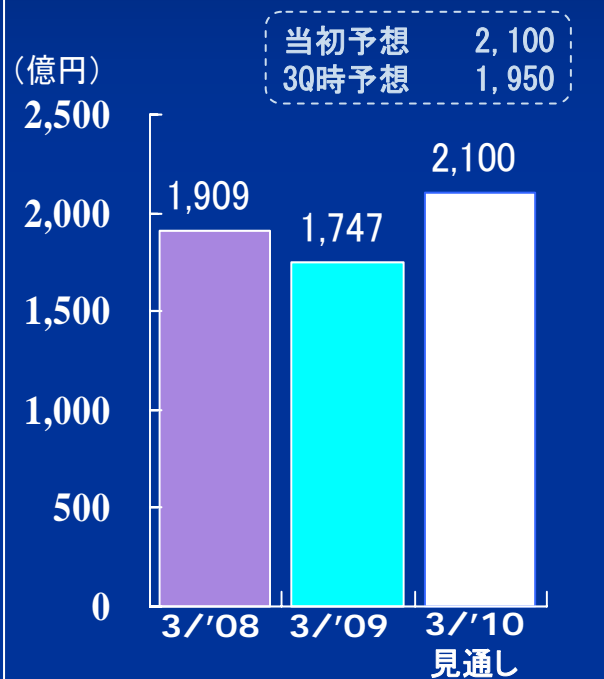
## ◆ 特別損益の増減要因 (▲49億円)

- ・当初公表予想では見込まず

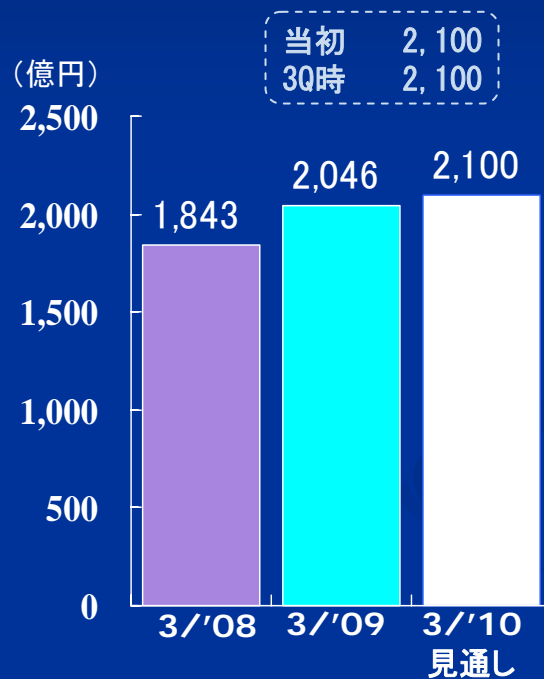
# 物流・鉄構事業

運搬機械, 物流システム, 駐車装置, 橋梁, 交通システム, コンクリート製品, 掘進機, その他

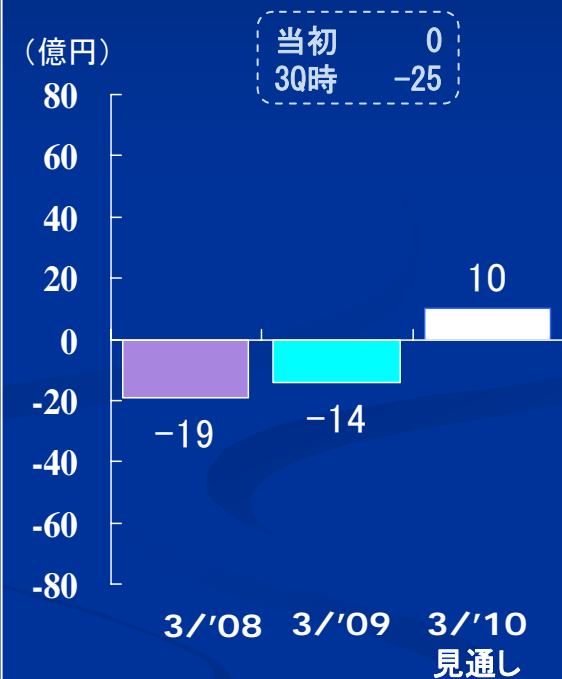
## 受注高



## 売上高



## 営業利益



<3/'09期 対 3/'08期 増減>

増加: 鋼製橋梁, 鉄構

減少: 運搬機械, コンクリート製品,  
物流システム

<3/'09期 対 3/'08期 増減>

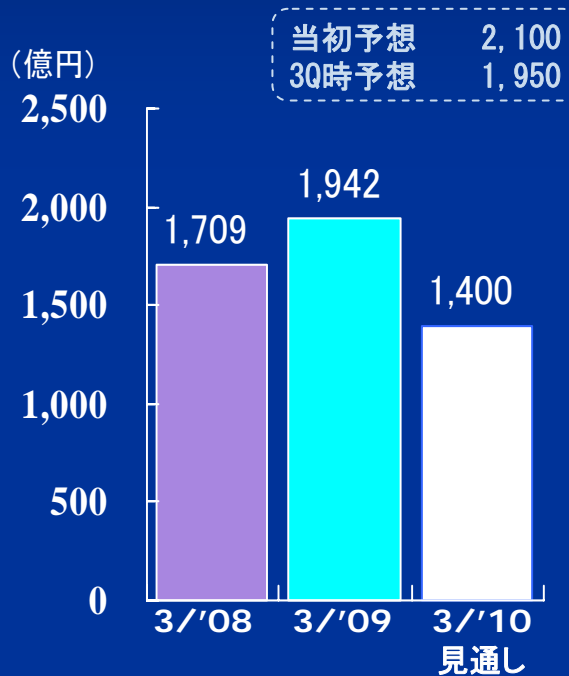
増加: 油機, 交通システム, 運搬機,  
コンクリート製品

減少: 鋼製橋梁, 鉄構, シールド

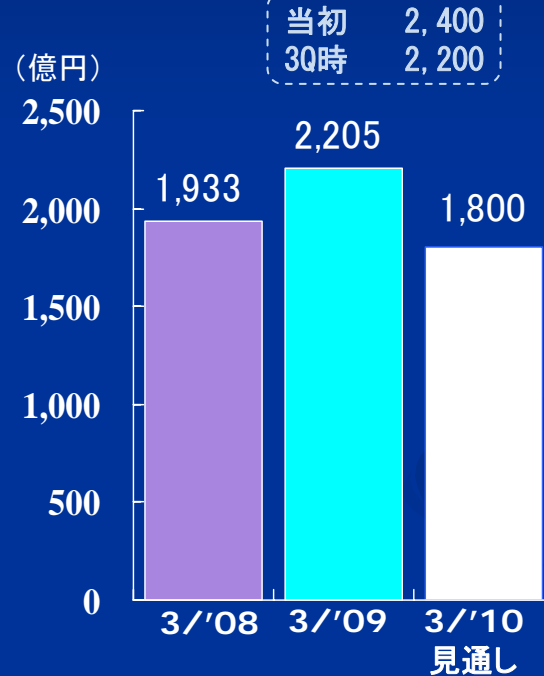


圧延機, 工業炉, 風水力機械, 製紙機械, 汎用機械, 車両過給機, その他

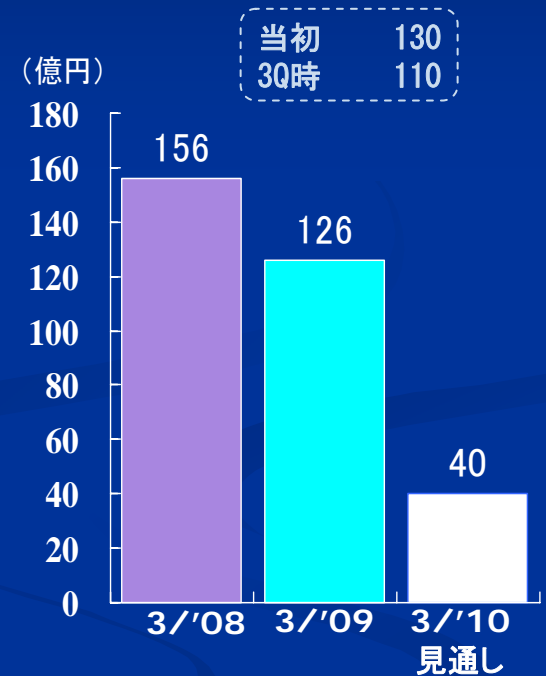
## 受注高



## 売上高



## 営業利益



<3/'09期 対 3/'08期 増減>

増加: 工業炉  
減少: 車両過給機,  
圧延機, 製紙機械

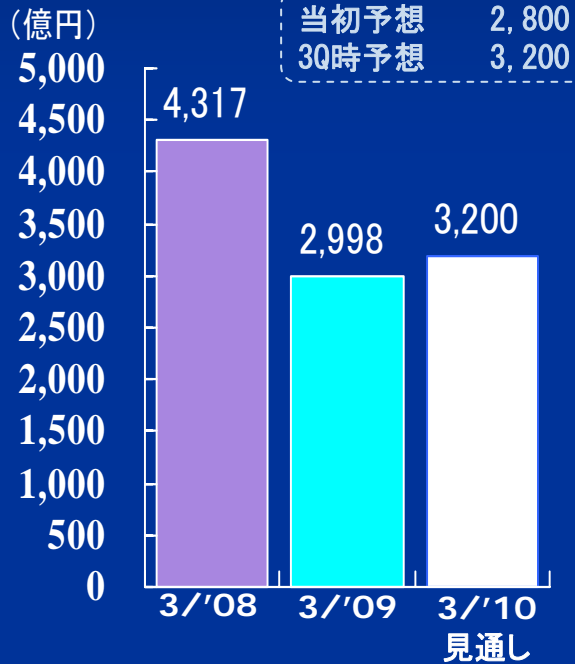
<3/'09期 対 3/'08期 増減>

増加: 工業炉, 回転機械, 圧延機, 製紙機械  
減少: 車両過給機

# エネルギー・プラント事業

ボイラ, 原子力機器, ガスタービン, ガスエンジン, 脱硫・脱硝装置, 環境設備, 化学機械, 貯蔵設備, その他

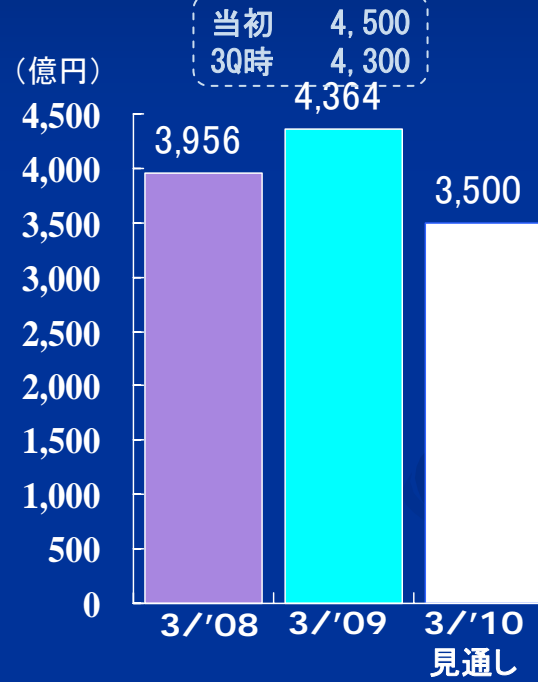
## 受注高



<3/'09期 対 3/'08期 増減>

増加: 原子力  
減少: 化学プラント, 貯蔵, 原動機

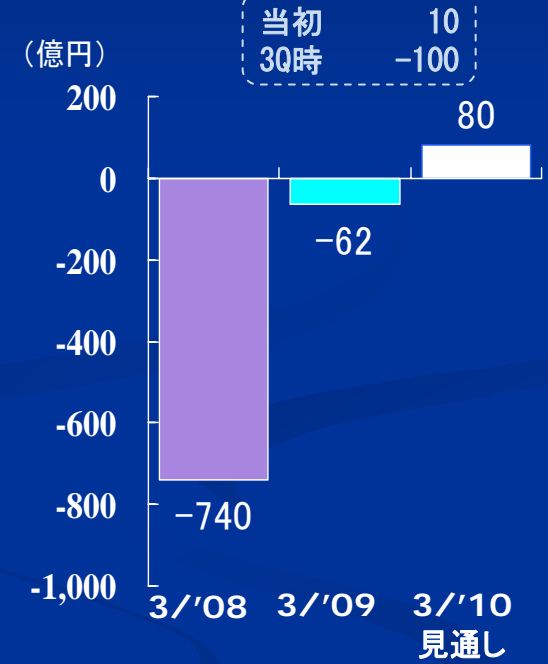
## 売上高



<3/'09期 対 3/'08期 増減>

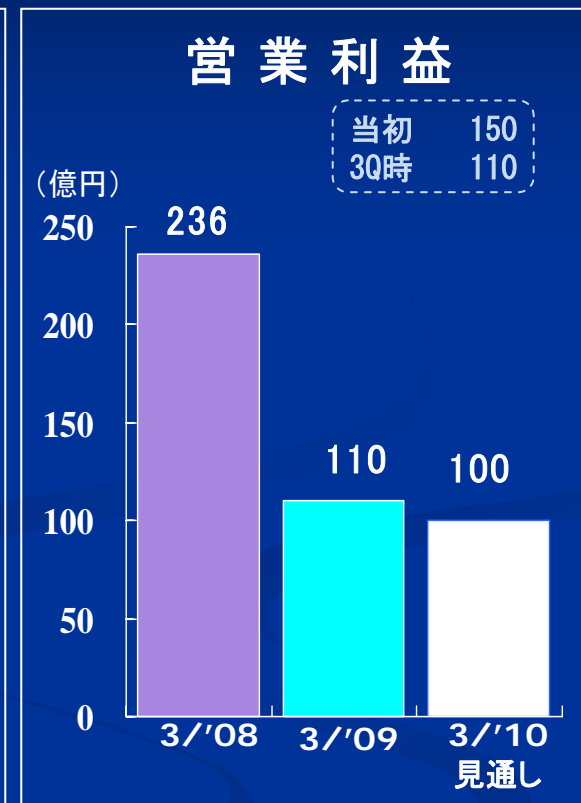
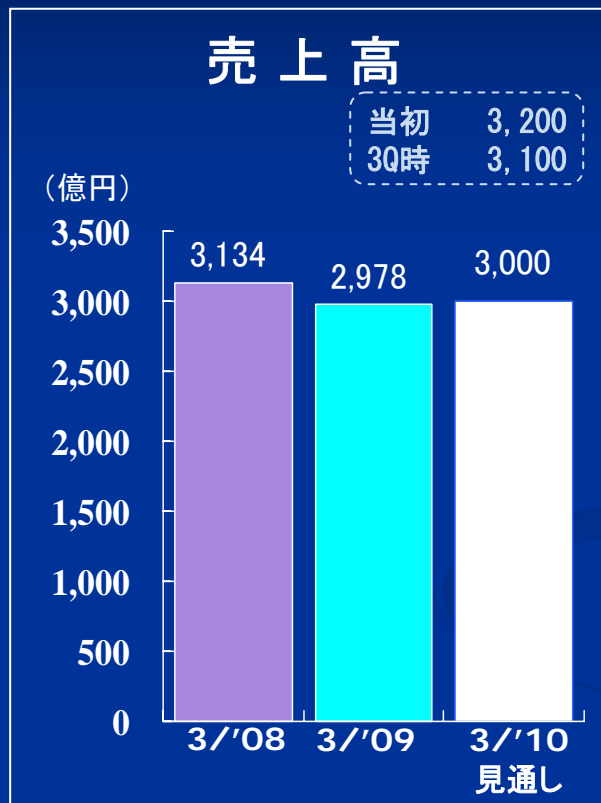
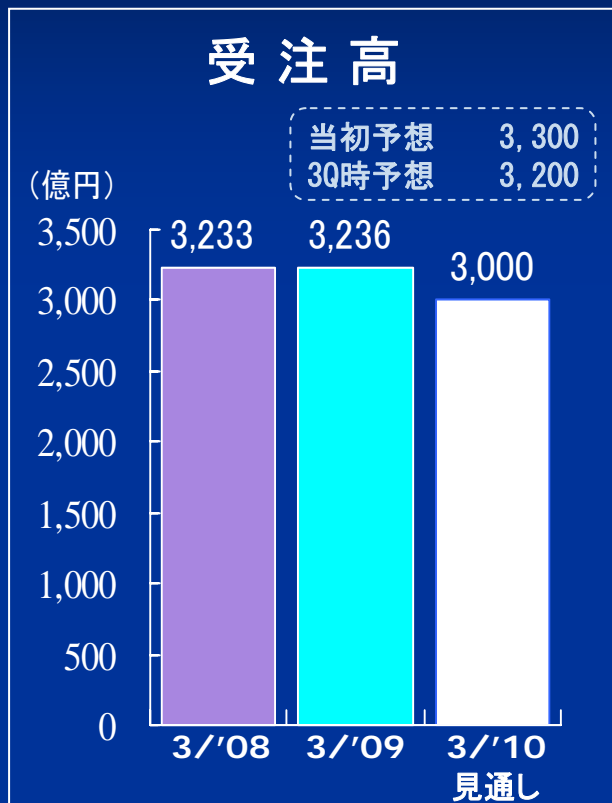
増加: 化学プラント, 原子力, 貯蔵設備, 原動機  
減少: ボイラ

## 営業利益



# 航空・宇宙事業

航空エンジン, 宇宙開発関連機器, その他



<3/'09期 対 3/'08期 増減>

増加: 民間航空エンジン  
減少: 防衛航空エンジン

<3/'09期 対 3/'08期 増減>

減少: 民間航空エンジン, 防衛航空エンジン

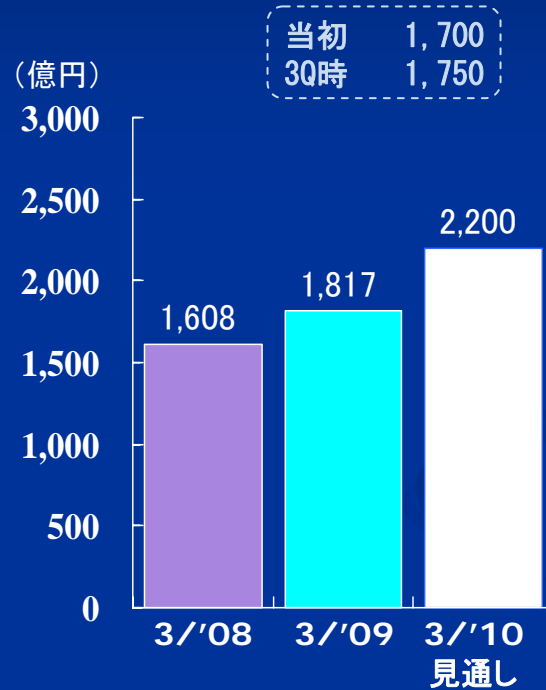
# 船舶・海洋事業

## 新造船, 修理船, 海洋構造物, その他

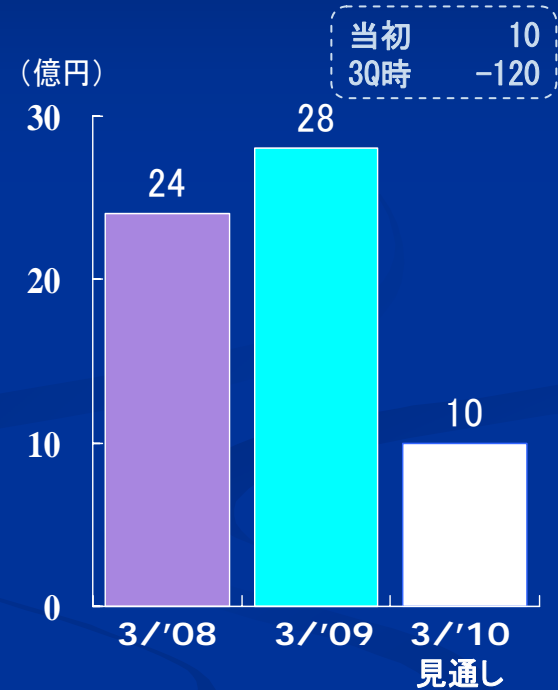
### 受注高



### 売上高



### 営業利益



#### <3/'09期 隻数>

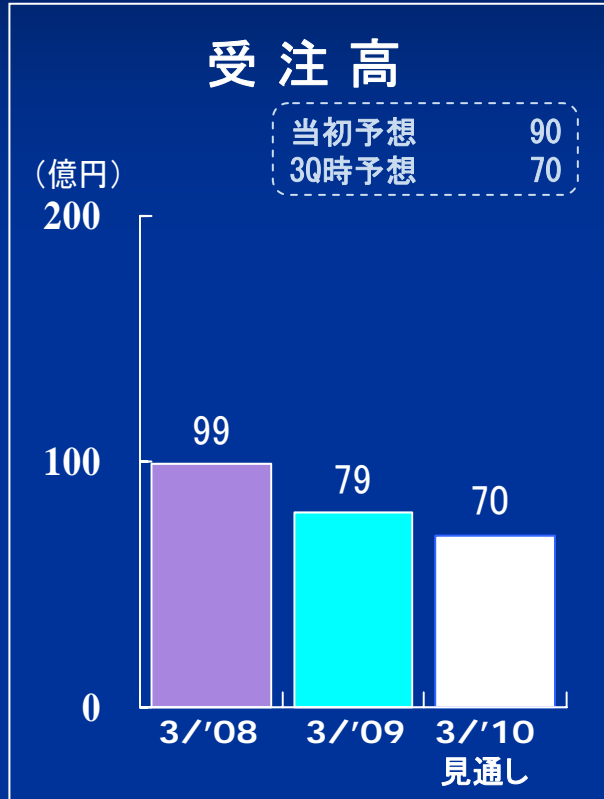
新造船受注 6隻(前年同期は30隻)  
バクルキャリア3隻 その他3隻

#### <3/'09期 隻数>

新造船売上 18隻(前年同期は15隻)  
VLCC 3隻 バルクキャリア 10隻  
コンテナ船 3隻 艦艇 1隻 その他 1隻

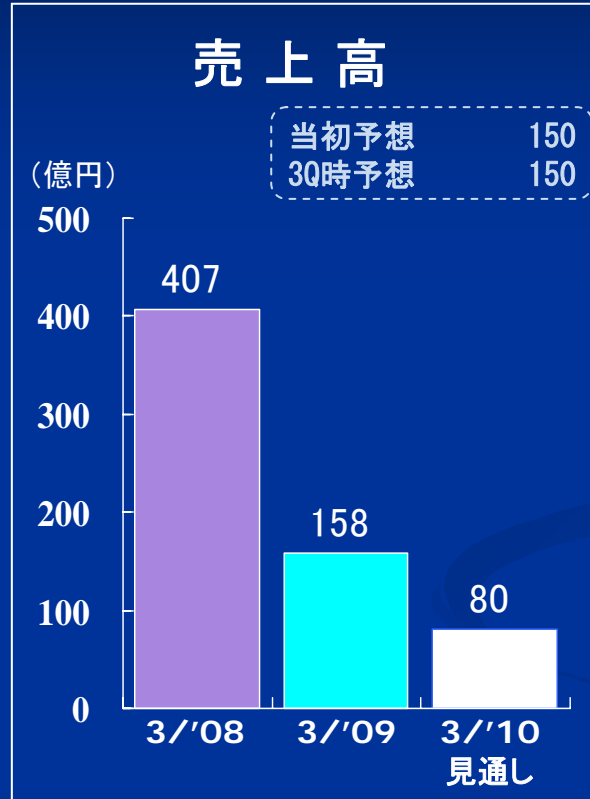
# 不動産事業

不動産分譲, 賃貸, その他



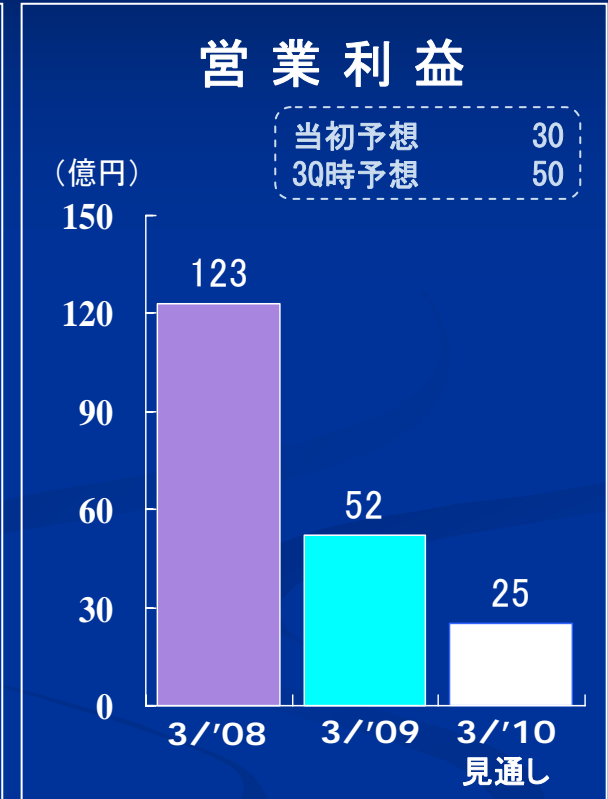
<3/'09期 対 3/'08期 増減>

減少: マンション分譲



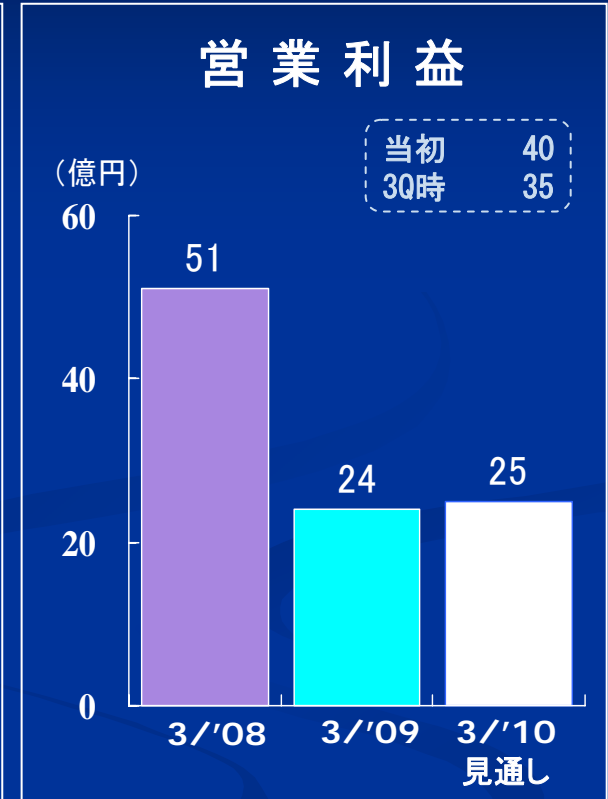
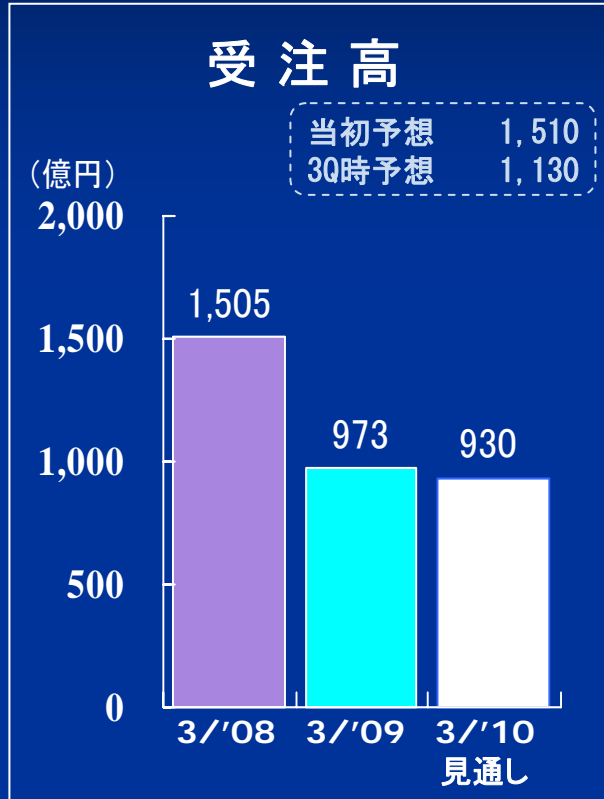
<3/'09期 対 3/'08期 増減>

減少: マンション分譲



# その他事業

雑工事、建設機械、農業機械、サービス、その他



<3/'09期 対 3/'08期 増減>

減少: 農業機械, 建設機械,  
大型船用ディーゼル

<3/'09期 対 3/'08期 増減>

減少: 農業機械, 建設機械

# セグメント別 連結業績の見通し

IHI

(億円)

	売上高		営業利益	
	今回の見通し (3/'10)	対 3/'09実績比 増減	今回の見通し (3/'10)	対 3/'09実績比 増減
物流・鉄構事業	2,100	53	10	24
機械事業	1,800	▲405	40	▲86
エネルギー・プラント事業	3,500	▲864	80	142
航空・宇宙事業	3,000	21	100	▲10
船舶・海洋事業	2,200	382	10	▲18
不動産事業	80	▲78	25	▲27
その他事業	1,420	15	25	0
消去又は全社	▲1,100	▲5	0	9
合計	13,000	▲880	290	33

# 3/'10 見通し営業利益の対当年度実績(3/'09)比 増減要因(セグメント別)

IHI

(億円)

	売上高 変動	景気 後退	為替 変動	会計基準 変更	工事採算 変動	販管費 変動	合計
物流・鉄構事業	2	▲18		1	43	▲3	25
機械事業		▲90				4	▲86
エネルギー・ プラント事業	▲29		▲12	2	176	5	142
航空・宇宙事業	▲9		▲33		22	9	▲11
船舶・海洋事業	1		▲36	6	21	▲11	▲19
不動産事業	▲27						▲27
その他事業 消去又は全社	9	▲12			7	5	9
合計	▲53	▲120	▲81	9	269	9	33

各要因別の数値の合計と、合計欄の数値は四捨五入の関係で必ずしも一致しない。



# 2010年3月期 連結業績見通し IHI

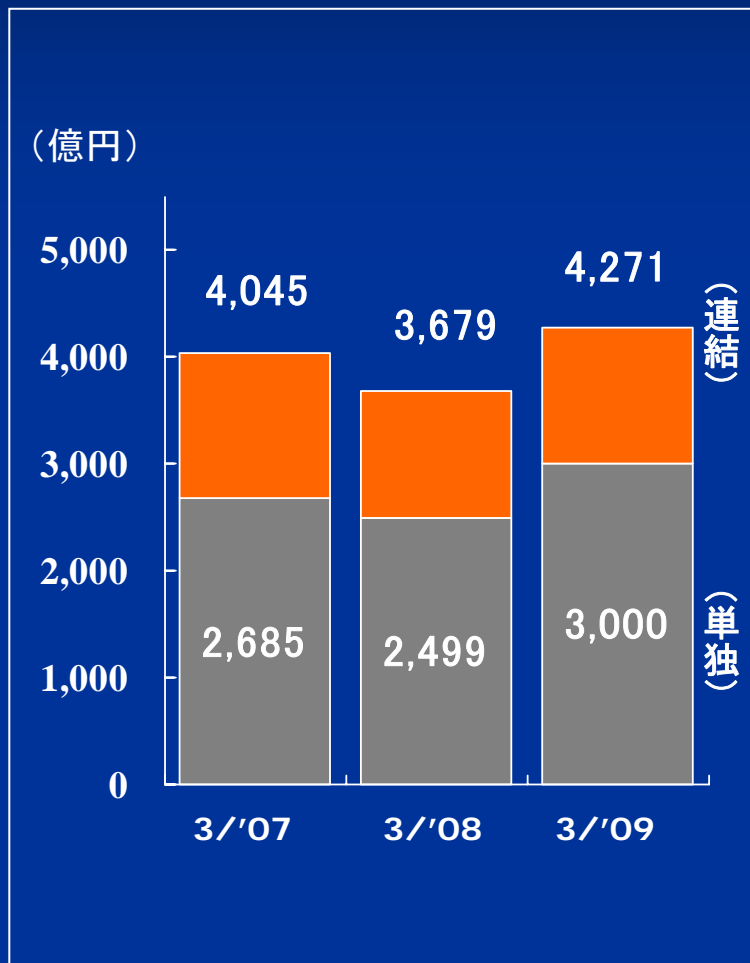
前提為替レート 米ドル 95円  
 ユーロ 130円  
 豪ドル 70円

(億円)

	2010年3月期 見通し	2009年3月期 実績	増 減
受 注 高	11,800	11,767	32
売 上 高	13,000	13,880	▲880
営 業 利 益	290	256	33
経 常 利 益	130	135	▲5
税引前当期純利益	130	85	44
当 期 純 利 益	70	▲74	144

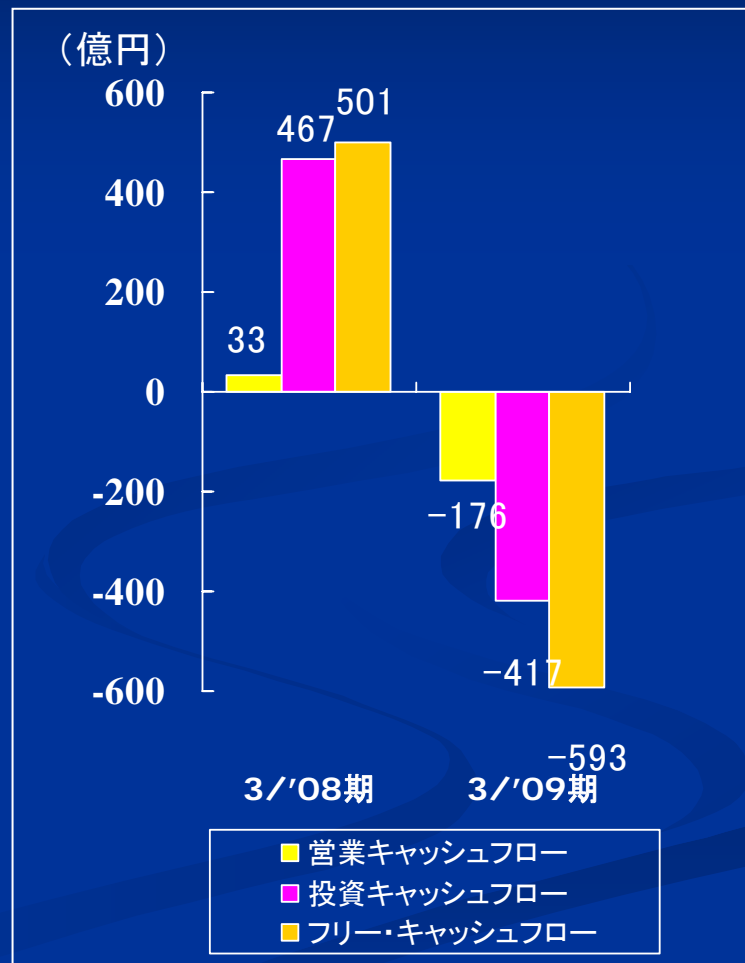
2010年3月期 見通しの特別損益の内訳: なし

## 有利子負債



3/09にはリース債務94を含む

## 連結キャッシュフロー



# 研究開発費・設備投資額・減価償却費 **III**

(億円)

	2008年3月期 実績	2009年3月期 実績	2010年3月期 見通し
	連結	連結	連結
研究開発費	241	247	250
設備投資額	391	452	350
減価償却費	318	361	350

Explore the Engineering Edge

IHI

ご注意

業績見通しは、現時点で入手可能な情報に基づき判断した見通しであり、リスクや不確実性を含んでいます。従いまして、これらの業績見通しのみにより依拠して投資判断を下すことは控えるようお願いいたします。実際の業績は、様々な重要な要素により、これら業績見通しとは大きく異なる結果となり得ることをご承知おきください。実際の業績に与える重要な要素には、当社の事業領域を取り巻く政治、経済情勢、対ドルをはじめとする円の為替レートなどがあります。