

# IHI Report

# IHI

第191期 上半期

平成19年4月1日 ~ 平成19年9月30日

株式会社 I H I

# 株主の皆様へ

株主の皆様には、ますますご清栄のこととお喜び申し上げます。平素のご支援ならびにご愛顧に対し、厚くお礼申し上げます。株主の皆様におかれましては、昨秋以降の業績予想の修正と過年度決算の訂正により、多大なご迷惑とご心配をおかけすることになり、心からお詫び申し上げます。

詳細は同封の文書にてご報告させていただきます。

さて、平成19年4月1日から平成19年9月30日に至る当社グループ第191期上半期の事業概況につきましてご報告申し上げます。

## 全般の概況

当上半期のわが国経済は、個人消費の回復には遅れが見られるものの、欧州、アジア、中東、ロシア向けを中心とした輸出の伸びや、好調な企業業績に支えられた民間設備投資の増加により、引き続き底堅い景気回復基調を維持しました。

一方、世界経済につきましては、米国経済は住宅市場の調整が続く中、サブプライムローン問題を契機とした金融市場のリスク顕在化による減速が懸念されましたが、全体としては堅調に推移しました。中国経済は固定資産投資の拡大や個人消費の伸びを背景に引き続き高い成長率を記録し、欧州経済も堅調な拡大を続けました。

また、資材価格につきましては、一部の非鉄素材を除き総じて上昇傾向にあり、原油価格も引き続き上昇しています。為替相場につきましては、米国サブプライムローン問題に端を発する世界の金融市場におけるリスク顕在化の過程で、ドル安円高局面へと転換する傾向が見られました。

このような状況にあって、当社グループは平成18年11月に公表いたしました「グループ経営方針2007」の実現に向けて諸施策に取り組んでまいりました。その結果、当社グループ



代表取締役社長 釜 和明

の当上半期の受注高は、前年同期比18.8%増の7,192億円となりました。売上高は、前年同期比5.6%増の5,464億円となりました。また、当上半期末の受注残高は、前年度末比9.3%増の1兆8,642億円となりました。

損益面につきましては、エネルギー・プラント事業の業績が大幅に悪化したことにより、営業損失が544億円、経常損失が597億円、中間純損失が372億円となりました。

また、連結キャッシュ・フローにつきましては、営業活動によるキャッシュ・フローが202億円の支出超過、投資活動によるキャッシュ・フローが135億円の支出超過、財務活動によるキャッシュ・フローが25億円の支出超過となりました。このことから、現金及び現金同等物の当上半期末残高は、952億円となりました。

当社の当上半期末における中間配当につきましては、前期に引き続きその実施を見送らせていただきました。株主の皆様には、大変申し訳なく存じますが、なにとぞ事情ご賢察のうえ、ご了承賜りますようお願い申し上げます。

[事業部門別の概況につきましては、6ページをご覧ください。]

## 今後の見通しおよび課題

今後の世界経済につきましては、米国経済はサブプライムローン問題の実体経済への波及により、個人消費の伸びの鈍化や設備投資の減速感が強まることが予想されます。一方、他の地域につきましては、米国経済の減速による影響が懸念されるものの、中国を中心とするアジア経済が引き続き高い成長率を維持し、欧州経済も産油国や新興国向け輸出の拡大などにより、堅調に推移するものと思われまます。

また、わが国経済につきましては、為替相場や原油価格の動向に留意が必要とされるものの、堅調なEUや中国向けの輸出および民間設備投資に支えられ、底堅い景気回復が続くと見込まれます。

このような情勢にあって、当社グループは以下のような経営方針のもと、その実現に向けた諸施策に取り組んでまいります。

### =リスク管理体制および内部統制の強化=

当社ならびにIHIグループ各社は、当会計年度に生じました大幅な業績予想修正の反省にたつて、収益管理体制および内部統制の強化を最優先の課題として取り組みます。各事業部門において見積状況の精査を含む受注審査体制の強化を図るとともに、本社部門においても審査機能を強化いたします。受注後におきましても、プロジェクト進捗管理・中間原価管理体制の強化を徹底し、事業遂行における問題の予防と早期発見を促進する業務フローを構築し、再発防止に万全を期することといたします。

### =中長期的な経営戦略および対処方針=

当社ならびにIHIグループ各社は、平成18年11月に策定いたしました「グループ経営方針2007」にもとづき、事業の選択と集中を進めるとともに、グローバル市場における競争力を強化し、グループ各社が一体となって収益向上に取り組む体制を構築してまいります。

輸送・原動機分野におきましては、成長を続ける航空機エンジン市場において主要メーカーの地位を確立すべく、技術力・生産力を強化してまいります。また、環境対策需要およびグローバル市場での需要が高まっている車両用過給機、陸船用原動機、農機・小型原動機などの事業を強化してまいります。

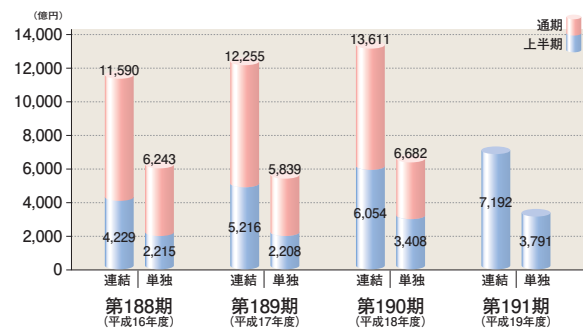
ロジスティクスおよび社会・産業基盤の分野におきましては、システム・エンジニアリングおよびキーハード生産を鍵とする次世代の生産・物流システムの提案に取り組むとともに、橋梁・交通・船舶・海洋など社会基盤を形成する分野において、選択と集中を図りつつグローバルに事業を展開します。エネルギー・環境分野におきましては、LNG貯蔵設備、ボイラ、原子力などの事業について技術的優位性を発揮できる機種への絞込み、徹底した選別受注とリスク管理強化による収益性の回復を最重要の課題として取り組みます。

株主の皆様におかれましては、今後とも一層のご理解とご支援を賜りますようお願い申し上げます。

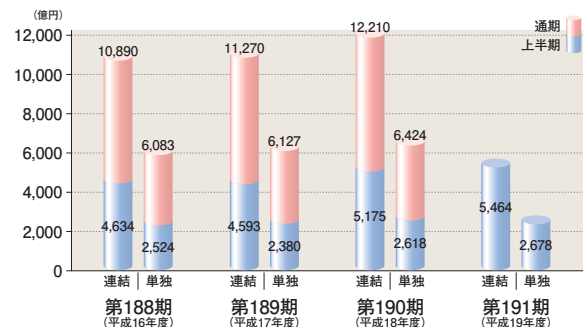
平成20年1月

代表取締役社長 釜 和明

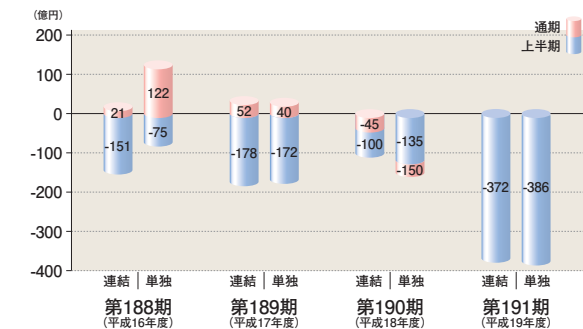
## 連結・単独受注高



## 連結・単独売上高



## 連結・単独中間純利益 (当期純利益)

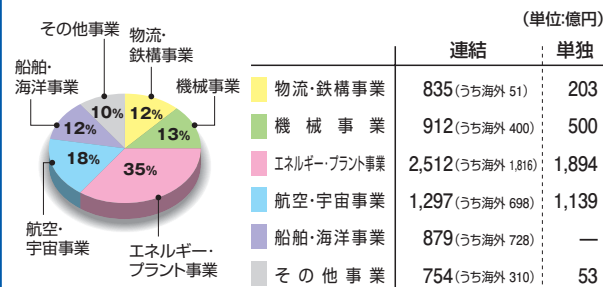


## 受注高

■連結:7,192億円

(うち海外4,005億円)

■単独:3,791億円

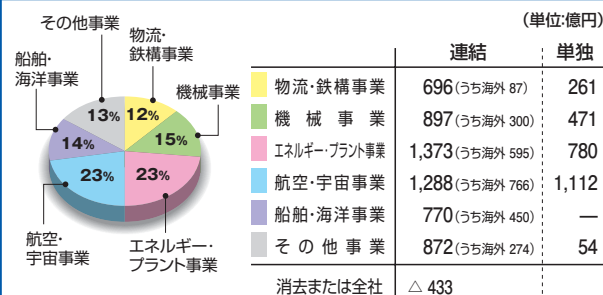


## 売上高

■連結:5,464億円

(うち海外2,474億円)

■単独:2,678億円

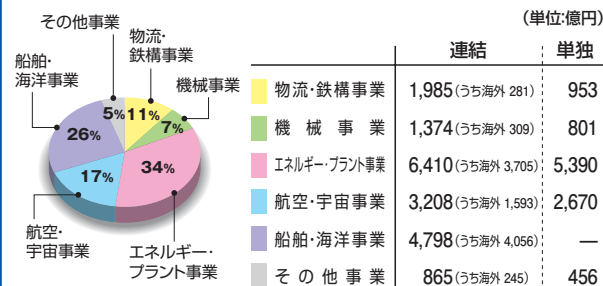


## 受注残高

■連結:1兆8,642億円

(うち海外1兆192億円)

■単独:1兆272億円



※各円グラフは、連結の数値のみ表示しております。

※売上高の円グラフにつきましては、事業部門間の内部売上高または振替高を消去しております。

## 中間連結貸借対照表

平成19年9月30日現在

(単位:百万円)

科 目	19年9月中間期末 19.9.30	18年度末 19.3.31	科 目	19年9月中間期末 19.9.30	18年度末 19.3.31
●資産の部			●負債の部		
【流動資産】	1,058,449	1,044,642	【流動負債】	912,052	893,276
現金・預金	54,497	85,462	支払手形・買掛金	312,630	322,681
受取手形・売掛金	299,437	357,514	短期借入金	167,082	175,951
有価証券	20,098	28,094	社 債	15,000	20,000
たな卸資産	510,681	437,864	未払費用	43,910	50,826
繰延税金資産	60,426	25,240	未払法人税等	5,608	8,480
その他	117,674	115,020	前受金	250,453	200,182
貸倒引当金	△4,364	△4,552	賞与引当金	20,294	20,353
			保証工事引当金	14,338	12,526
【固定資産】	476,859	491,436	受注工事損失引当金	43,572	27,089
(有形固定資産)	(262,159)	(257,838)	その他	39,165	55,188
建物・構築物	100,071	99,717	【固定負債】	431,263	415,755
機械装置・運搬具	59,019	58,727	社 債	98,000	83,000
土地	78,093	77,299	長期借入金	128,212	122,296
建設仮勘定	5,968	4,492	再評価に係る繰延税金負債	3,226	3,226
その他	19,008	17,603	退職給付引当金	142,438	144,234
			その他	59,387	62,999
(無形固定資産)	(20,552)	(21,369)	負債合計	1,343,315	1,309,031
ソフトウェア	14,239	14,416	●純資産の部		
のれん	632	1,459	【株主資本】	136,857	173,846
特許使用权その他	5,681	5,494	資本金	95,762	95,762
			資本剰余金	43,037	43,034
(投資その他の資産)	(194,148)	(212,229)	利益剰余金	△1,833	35,124
投資有価証券	120,595	131,692	自己株式	△109	△74
繰延税金資産	28,210	35,756	【評価・換算差額】	39,927	38,384
その他	54,953	54,195	その他有価証券評価差額金	36,006	35,654
貸倒引当金	△9,610	△9,414	繰延ヘッジ損益	△22	△483
資産合計	1,535,308	1,536,078	土地再評価差額金	3,912	3,912
			為替換算調整勘定	31	△699
			【新株予約権】	127	-
			【少数株主持分】	15,082	14,817
			純資産合計	191,993	227,047
			負債純資産合計	1,535,308	1,536,078

## 中間連結損益計算書

平成19年4月1日～  
平成19年9月30日

(単位:百万円)

科 目	19年9月中間期 19.4～19.9	18年9月中間期 18.4～18.9
売上	546,401	517,531
売上原価	539,237	465,651
売上総利益	7,164	51,880
販売費及び一般管理費	61,583	60,642
営業利益	△54,419	△8,762
営業外収益		
受取利息及び配当金	1,843	1,473
持分法による投資利益	-	358
雑益	2,301	2,258
営業外費用		
支払利息	2,994	2,736
持分法による投資損失	364	-
雑損	6,110	2,906
経常利益	△59,743	△10,315
特別利益		
土地等売却益	2,465	-
投資有価証券売却益	732	5,867
特別損失		
固定資産売却損等	1,342	968
役員退職慰労金過年度相当額	954	-
関係会社株式評価損等	540	-
減損損失	59	-
和解金	-	1,034
関係会社株式等評価損	-	978
独禁法違反に係る損失	-	862
税金等調整前中間純利益	△59,441	△8,290
法人税、住民税及び事業税	4,823	3,817
法人税等調整額	△26,980	△574
少数株主利益又は少数株主損失(△)	△27	△1,438
中間純利益	△37,257	△10,095

## 中間連結キャッシュ・フロー計算書

平成19年4月1日～  
平成19年9月30日

(単位:百万円)

科 目	19年9月中間期 19.4.1～19.9.30	18年9月中間期 18.4.1～18.9.30
営業活動によるキャッシュ・フロー	△20,203	2,619
投資活動によるキャッシュ・フロー	△13,587	△45,476
財務活動によるキャッシュ・フロー	△2,513	2,781
現金及び現金同等物に係る換算差額	970	339
現金及び現金同等物の増減額	△35,333	△39,737
現金及び現金同等物期首残高	129,939	137,382
非連結子会社の連結に伴う現金及び現金同等物の増加	605	-
連結子会社の非連結子会社合併に伴う現金及び現金同等物の増加	30	-
現金及び現金同等物中間期末残高	95,241	97,645



## 中間貸借対照表

平成19年9月30日現在

(単位:百万円)

科 目	19年9月中間期末 19.9.30	18年度末 19.3.31	科 目	19年9月中間期末 19.9.30	18年度末 19.3.31
<b>●資産の部</b>			<b>●負債の部</b>		
<b>【流動資産】</b>	<b>598,449</b>	<b>588,767</b>	<b>【流動負債】</b>	<b>535,960</b>	<b>496,658</b>
現金・預金	7,852	24,288	支払手形	9,401	11,155
受取手形	5,319	6,340	買掛金	165,410	179,355
売掛金	152,061	191,694	短期借入金	105,980	94,836
未収入金	11,251	18,429	社債	15,000	20,000
有価証券	—	22,095	未払金	14,860	23,295
原材料・貯蔵品	73,722	63,644	未払費用	36,011	39,126
半成品	214,052	179,319	未払法人税等	367	1,406
製品	261	307	前受金	123,624	93,106
前払金	52,527	47,069	預り金	1,712	1,441
前払費用	3,968	3,379	賞与引当金	7,732	7,861
繰延税金資産	51,079	15,877	保証工事引当金	10,228	8,800
短期貸付金	24,337	11,048	受注工事損失引当金	36,956	10,580
立替金	299	235	その他	8,672	5,691
その他	5,411	8,986	<b>【固定負債】</b>	<b>322,147</b>	<b>319,330</b>
貸倒引当金	△ 3,696	△ 3,948	社債	98,000	83,000
<b>【固定資産】</b>	<b>399,035</b>	<b>411,656</b>	長期借入金	64,998	67,365
(有形固定資産)	(143,957)	(142,298)	退職給付引当金	102,505	104,089
建物	54,404	55,016	預り敷金・保証金	11,891	14,706
構築物	5,853	5,821	子会社損失引当金	16,269	20,065
船渠・船台	803	823	その他	28,482	30,104
機械・装置	25,696	25,302	<b>負債合計</b>	<b>858,107</b>	<b>815,989</b>
船	0	0	<b>●純資産の部</b>		
車輛・運搬具	151	164	<b>【株主資本】</b>	<b>107,262</b>	<b>151,843</b>
工具・器具・備品	10,010	8,752	資本金	95,762	95,762
土地	45,440	44,823	資本剰余金	43,137	43,134
建設仮勘定	1,596	1,593	資本準備金	43,133	43,133
(無形固定資産)	(11,852)	(12,283)	その他資本剰余金	3	1
ソフトウェア	8,663	8,698	利益剰余金	△ 31,527	13,020
特許使用权	3,128	3,523	利益準備金	6,083	6,083
借地権	7	7	その他利益剰余金	△ 37,612	6,937
施設利用権	52	53	圧縮積立金	12,939	13,258
(投資その他の資産)	(243,225)	(257,075)	繰越利益剰余金	△ 50,551	△ 6,321
投資有価証券	103,433	108,369	自己株式	△ 109	△ 74
関係会社株式	87,346	85,917	<b>【評価・換算差額等】</b>	<b>31,988</b>	<b>32,591</b>
出資	1,671	1,614	その他有価証券評価差額金	32,326	32,867
関係会社出資金	2,716	2,607	繰延ヘッジ損益	△ 338	△ 275
長期貸付金	5,708	9,459	<b>【新株予約権】</b>	<b>126</b>	<b>—</b>
繰延税金資産	14,825	21,560	<b>純資産合計</b>	<b>139,377</b>	<b>184,435</b>
その他	36,939	36,648	<b>負債純資産合計</b>	<b>997,484</b>	<b>1,000,424</b>
貸倒引当金	△ 9,416	△ 9,102			
<b>資産合計</b>	<b>997,484</b>	<b>1,000,424</b>			

## 中間損益計算書

平成19年4月1日～  
平成19年9月30日

(単位:百万円)

科 目	19年9月中間期 19.4~19.9	18年9月中間期 18.4~18.9
売上	267,888	261,853
売上原価	305,275	250,369
<b>売上総利益</b>	<b>△ 37,387</b>	<b>11,484</b>
販売費及び一般管理費	27,431	26,764
<b>営業利益</b>	<b>△ 64,818</b>	<b>△ 15,280</b>
営業外収益		
受取利息及び配当金	6,290	4,244
雑益	1,361	1,590
営業外費用		
支払利息	1,822	1,636
雑損	5,437	2,231
<b>経常利益</b>	<b>△ 64,426</b>	<b>△ 13,312</b>
<b>特別利益</b>		
土地等売却益	1,255	—
投資有価証券売却益	—	1,876
関係会社株式売却益	—	180
<b>特別損失</b>		
関係会社株式評価損等	1,154	—
役員退職慰労金過年度相当額	954	—
固定資産売却損等	729	414
子会社損失引当金繰入額	686	—
減損損失	7	—
関係会社株式等評価損	—	2,076
和解金	—	1,034
独禁法違反に係る損失	—	862
<b>税金等調整前中間純利益</b>	<b>△ 66,703</b>	<b>△ 15,642</b>
法人税、住民税及び事業税	31	34
法人税等調整額	△ 28,052	△ 2,158
<b>中間純利益</b>	<b>△ 38,681</b>	<b>△ 13,517</b>

## 中間連結株主資本等変動計算書

(平成19年4月1日～平成19年9月30日)

(単位:百万円)

	株主資本					評価・換算差額等					新予約株	少数株主分	純資産計			
	資本金	資本剰余金	利益剰余金	自株	己式	株主資本合計	その他有価証券評価差額金	繰上損	延シ益	土再差				地価金	為替換算調整勘定	評価・換算差額等合計
平成19年3月31日 残高	95,762	43,034	35,124		△74	173,846	35,654	△483		3,912		△699	38,384	-	14,817	227,047
中間連結会計期間中の変動額																
中間純損失			△37,257			△37,257										△37,257
自己株式の取得					△38	△38										△38
自己株式の処分		3			3	6										6
連結子会社増加に伴う増加高				743		743										743
持分法会社増加に伴う減少高			△183			△183										△183
非連結子会社の合併による減少高			△260			△260										△260
株主資本以外の項目の 中間連結会計期間中の変動額(純額)							352	461		-	730	1,543	127	265		1,935
中間連結会計期間中の変動額合計	-	3	△36,957		△35	△36,989	352	461		-	730	1,543	127	265		△35,054
平成19年9月30日 残高	95,762	43,037	△1,833		△109	136,857	36,006	△22		3,912		31	39,927	127	15,082	191,993

## 中間株主資本等変動計算書

(平成19年4月1日～平成19年9月30日)

(単位:百万円)

	株主資本								評価・換算差額等					新予約株	純資産計		
	資本金	資本剰余金			利益剰余金				自株	己式	株主資本合計	その他有価証券評価差額金	繰上損			延シ益	評価・換算差額等合計
		資本準備金	その他資本剰余金	資本剰余金合計	利益準備金	固定資産圧縮積立金	繰越利益剰余金	利益剰余金合計									
平成19年3月31日 残高	95,762	43,133	1	43,134	6,083	13,258	△6,321	13,020	△74		151,843	32,867	△275	32,591	-	184,435	
当中間会計期間中の変動額																	
剰余金の配当				-			△5,866	△5,866			△5,866					△5,866	
中間純損失				-			△38,681	△38,681			△38,681					△38,681	
固定資産圧縮積立金の取崩				-		△318	318	-			-					-	
自己株式の取得				-				-	△38		△38					△38	
自己株式の処分			2	2				-	2		5					5	
株主資本以外の項目の 当中間会計期間中の変動額(純額)												△541	△62	△603	126	△476	
当中間会計期間中の変動額合計	-	-	2	2	0	△318	△44,229	△44,548	△35		△44,580	△541	△62	△603	126	△45,057	
平成19年9月30日 残高	95,762	43,133	3	43,137	6,083	12,939	△50,551	△31,527	△109		107,262	32,326	△338	31,988	126	139,377	

## 会社の概要

平成19年9月30日現在

商号	株式会社IHI IHI Corporation
設立年月日	明治22年1月17日
本社所在地	東京都江東区豊洲三丁目1番1号(〒135-8710)
資本金	95,762,421,600円
発行済株式総数	1,467,058,482株
株主数	140,222名
従業員数	グループ全体23,702名(前年度末比 512名増) 7,225名(前年度末比361名増)
ホームページアドレス	http://www.ihico.jp
工場	砂町, 瑞穂, 相馬第一, 相馬第二, 横浜第一, 横浜第二, 愛知, 相生, 鋳造部, 呉第二, 呉新宮
支社	北海道, 東北, 北関東, 横浜, 北陸, 中部, 関西, 中国, 四国, 九州
営業所	秋田, 福島, 海老名, 新潟, 静岡, 浜松, 豊田, 岐阜, 和歌山, 神戸, 呉, 山口, 宮崎, 鹿児島, 沖縄
海外主要事務所等	ニューヨーク, ロンドン, バリ, 香港, シドニー, ニューデリー, アルジェ, バンコク, ハノイ, クアラルンプール, ジャカルタ, 北京, 上海, ソウル, 台北, 高雄, パナマ, モスクワ, リオデジャネイロ

## 役員

代表取締役会長	伊藤 源 嗣	※監査役	大橋 信 夫
代表取締役社長 兼最高経営執行責任者	釜 和 明	常務執行役員	丸 山 夫 睦
代表取締役副社長 兼副社長兼執行役員	玉 木 貞 一	執行役員	本 郷 邦 明
代表取締役副社長	中 川 幸 也	執行役員	大 隅 敏 彦
代表取締役副社長 兼副社長兼執行役員	武 井 利 郎	執行役員	浅 岡 光 勝
取兼常務執行役員	稲 川 泰 弘	執行役員	畑 川 眞 樹
取兼常務執行役員	渡 辺 康 一	執行役員	塚 原 一 男
取兼常務執行役員	佐 藤 順 一	執行役員	清 水 照 雄
取兼常務執行役員	昼 間 祐 治	執行役員	斎 藤 保 健
取兼常務執行役員	下 條 良 明	執行役員	山 田 房 芳
取兼常務執行役員	後 藤 公 明	執行役員	中 村 房 芳
取兼執行役員	芹 澤 誠 誠	執行役員	石 井 潔 身
取兼執行役員	長 崎 正 裕	執行役員	瓦 谷 立 身
※取締役	佐 藤 文 夫	執行役員	石 戸 利 典
常勤監査役	鳴 岡 照 夫	執行役員	橋 本 伊 智 郎
常勤監査役	安 藤 栄		
※監査役	井 口 武 雄		
※監査役	島 上 清 明		

(平成19年9月30日現在)

(注1) ※印の取締役 佐藤文夫氏は、会社法第2条第15号に定める社外取締役であります。  
(注2) ※印の監査役 井口武雄・島上清明・大橋信夫の3氏は、会社法第2条第16号に定める社外監査役であります。

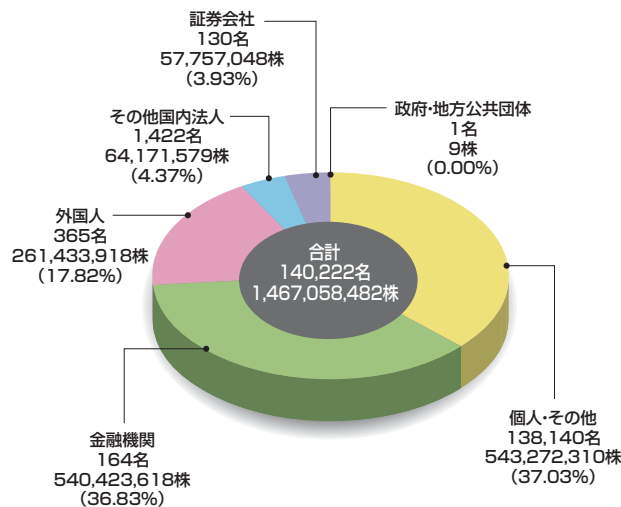
## 株式事項

平成19年9月30日現在

### ■大株主

日本トラスティ・サービス信託銀行株式会社 (三井アセット信託銀行再信託分・株式会社東芝退職給付信託口)	55,422,000株 (3.77%)
第一生命保険相互会社	54,060,700株 (3.68%)
みずほ信託退職給付信託みずほ銀行口再信託受託者資産管理サービス信託	43,680,050株 (2.97%)
CHASE MANHATTAN BANK GTS CLIENTS ACCOUNT ESCROW	41,422,783株 (2.82%)
日本トラスティ・サービス信託銀行株式会社(信託口)	35,830,000株 (2.44%)
日本生命保険相互会社	34,099,886株 (2.32%)
日本マスタートラスト信託銀行株式会社(信託口)	29,683,000株 (2.02%)
三井住友海上火災保険株式会社	22,268,000株 (1.51%)
住友生命保険相互会社	21,625,000株 (1.47%)
株式会社みずほコーポレート銀行	20,801,958株 (1.41%)

### ■所有者別株式分布状況



(注) IHI Reportの作成に当り、金額および株数・出資比率は単位未満を切捨て表示しました。ただし、連結財務諸表の金額は四捨五入表示しました。



## 株 主 メ モ

株式についてご照会の際は、お手数ながら株主番号をご明示ください。

1. 事業年度 毎年4月1日から翌年3月31日まで
2. 定時株主総会  
開催日 毎年6月
3. 基準日  
定時株主総会の議決権 毎年3月31日  
期末配当金 毎年3月31日  
中間配当金 毎年9月30日
4. 単元株式数 1,000株
5. 公告方法 電子公告により行ないます。(http://www.ihl.co.jp)  
ただし、事故その他やむを得ない事由によって電子公告による公告をすることができない場合は、東京都において発行される日本経済新聞に掲載いたします。
6. 株主名簿管理人 東京都港区芝三丁目33番1号  
中央三井信託銀行株式会社
7. 同事務取扱所 〒168-0063  
東京都杉並区和泉二丁目8番4号  
(郵送物送付先) 中央三井信託銀行株式会社 証券代行部  
(電話照会先) 電話 0120-78-2031(フリーダイヤル)
8. 同取次所 中央三井信託銀行株式会社 全国各支店  
日本証券代行株式会社 本店・全国各支店

### (お知らせ)

住所変更、単元未満株式買取および買増請求、名義書換請求および配当金振込指定に必要な各用紙のご請求は、株主名簿管理人のフリーダイヤル(0120)87-2031もしくはホームページアドレス(http://www.chuomitsui.co.jp/person/p\_06.html)で24時間受付しております。

株式事務の  
お問い合わせは

〒168-0063 東京都杉並区和泉二丁目8番4号  
中央三井信託銀行株式会社 証券代行部  
電話:(03)3323-7111(大代表)

Explore the Engineering Edge

# IHI



この印刷物は再生紙を使用しております。