

ロングパイル人工芝管理機

新鮮な体感・甦る人工芝！

バーチクリーン・牽引タイプ  
SVC1500



トラクタGT240+SVC1500

落ち葉やゴミ取りなどのクリーニングが中心の人工芝表層の軽いブラッシング作業。



車輪駆動で回転ブラシが正転し、ゴミや落ち葉・人工芝繊維カスなどをかき上げて振動フルレイ式のメッシュホッパーへ送ります。ゴムチップなどはメッシュを通過して芝面に戻り、最後は仕上げブラッシングで仕上げます。

木の葉や枝も収拾

主要諸元

型式	SVT1500VAC		SVT-WB		型式	SVC1500			
機体寸法 mm	1350(L)	1710(W)	1210(H)	1600(L)	990(W)	930(H)	1100(L)	1680(W)	700(H)
質量 kg	500		150		質量 kg	109			
作業幅 mm	1500		840		作業幅 mm	1500			
ホッパー容量 ℓ	170		30		ホッパー容量 ℓ	70			
吸引袋容量 ℓ	20		-		作業能率 m <sup>2</sup> /h	30000			
作業能率 m <sup>2</sup> /h	18000		6000		駆動	ガイド車輪駆動			
駆動	トラクタPTO		6.5馬力ガソリンエンジン		推奨馬力	14馬力以上			
推奨馬力	30馬力以上		-						

**安全に関するご注意** ●正しく安全にお使いいただくために、ご使用前に必ず取扱説明書をよくお読みください。  
●無理な操作は商品の寿命を縮め故障、事故の原因となることがあります。

※記載された内容及び仕様については、予告なく変更することがあります。

株式会社IHIシバウラ

トラクタ・グリーン事業部  
〒390-8714 長野県松本市石芝1-1-1  
TEL(0263)88-0200 FAX(0263)27-0380  
URL: <http://www.ih-shibaura.com>

北海道事務所 西関東事務所  
東北事務所 松本事務所  
関東統括事務所 東海事務所  
千葉サービスセンター 岡山事務所  
北関東事務所 九州事務所

取り扱い・お問い合わせ

# 大切なメンテナンス…いぎいぎと長持ちの人工芝。

ロングパイル人工芝は、55mm前後のパイル丈の人工芝に専用の特殊調整珪砂とゴムチップを充填したものです。

人工芝でも使用頻度が増すと繊維カスや落ち葉、芝の倒れやゴムチップの固結によるプレーコンディションの悪化など様々な問題が発生する場合があります。

人工芝をいぎいぎと長持ちさせるためには、定期的なメンテナンスが重要です。

## バーチトップVAC・牽引タイプ SVT1500VAC





トラクタST330+SVT1500VAC


## バーチトップWB・歩行タイプ SVT-WB



① タインで人工芝の絡みをほぐす。  
② 回転ブラシでゴムチップとともにゴミをかき上げる。



③ 振動フルイでゴムチップは地面にもどし、ゴミは後部ホッパーに収集。



④ 微細なゴミと繊維カスはバキュームで吸引。



⑤ ブラシで仕上げ。



エンジン付手押しタイプで操作は手軽  
回転ブラシかきあげ→振動フルイ→カス収集

フットサル場などは踏圧がひどく芝が寝るので、ブラッシングでゴムチップごと芝をほぐすと、地面はめざましくクッション性が回復します。もちろんクリーニング機能もありますので、落葉やゴミなども収集します。