

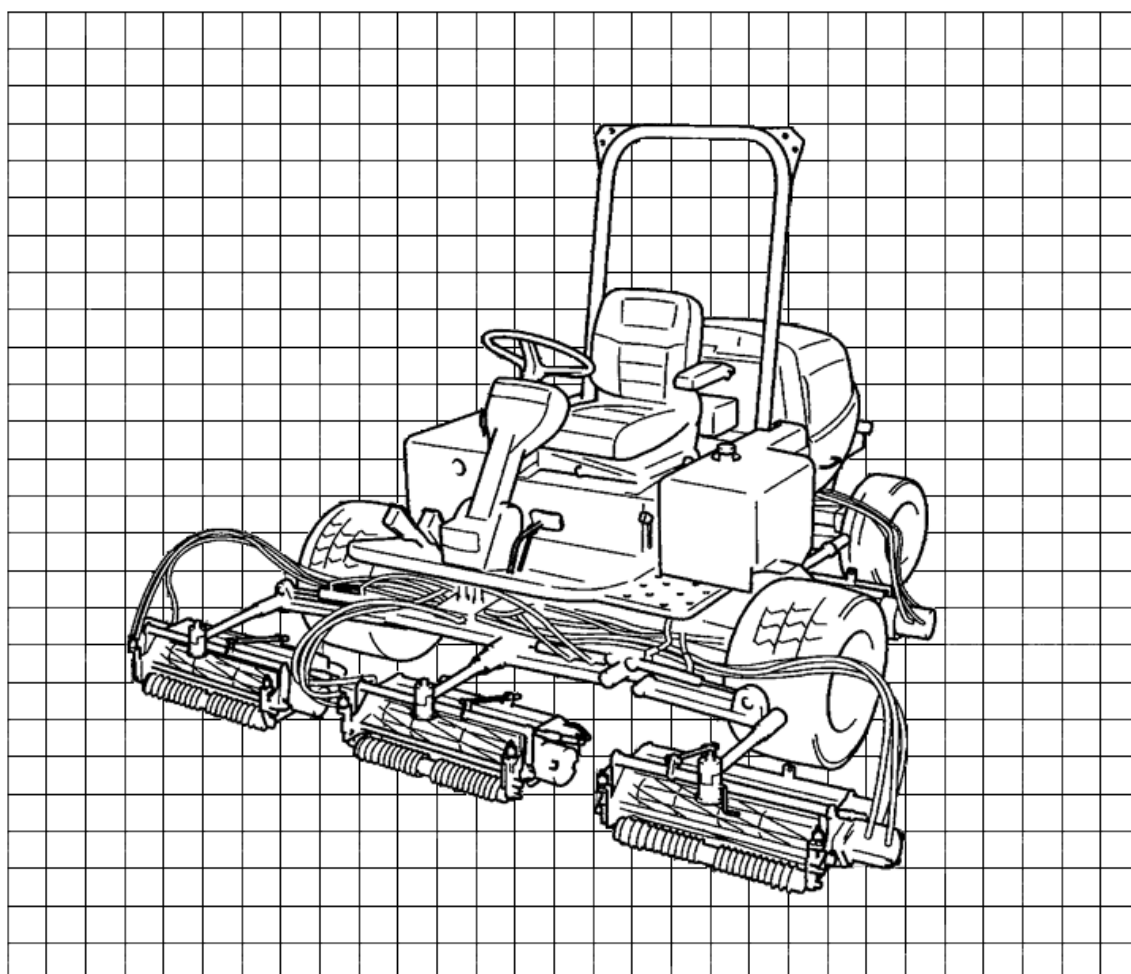
# SHIBAURA

## PARTS LIST

## 部品表

# SR525HP

2021年 11月 改訂版 NOV . 2021



# パーツリストの見方について

1) このパーツリストには下記型式が記載されています。

モデル名称	製品コード	仕様	タイプ	車体No.	エンジン名称
SR525HP - S7	397292	22 インチ幅, 7 枚刃, 7 インチ径	S	25001 ~	N844L - D - SR525 (133737)
SR525HP - S9	397293	22 インチ幅, 9 枚刃, 7 インチ径			
SR525HP - S11	397294	22 インチ幅, 11 枚刃, 7 インチ径			
SR525HP - W5	397295	26 インチ幅, 5 枚刃, 7 インチ径	W		
SR525HP - W7	397296	26 インチ幅, 7 枚刃, 7 インチ径			
SR525HP - W9	397297	26 インチ幅, 9 枚刃, 7 インチ径			

エンジン関係部品はエンジン製造番号(EN.....)、シャーシ、ボディ関係部品は車体製造番号により管理されています。

## 2) リストの記載内容について

リストの記載内容は下記に示す番号に従って説明します。

見出番号 Key No.	部品番号 Parts No.	部品名称 Description	台当個数 Q'ty			互換性	適応号機 Serial Number	型 寸 Size and details	備 考 Remarks
			⑨						
①	②	③	④			⑤	⑥	⑦	⑧

- ①見出番号 イラストに付されている番号とリストの番号を一致させることにより、部品番号が索引できます。
- ②部品番号 部品を管理するための部品番号です。
- ③部品名称 部品の名称を英文・和文で表示してあります。
- ④個 数 見出し番号あたりの使用個数を表示してあります。
- ⑤互 換 性 部品変更による新部品と旧部品との互換性記号を表示してあります。
- ⑥適応号機 設計変更実施号機が表示してあります。
- ⑦型 寸 標準部品の型寸表示がしてあります。
- ⑧備 考 部品の仕様・説明等が表示してあります。
- ⑨型 式 個別の形式を表示してあります。

### 3) 記号、略語について

記号(部品変更による新部品と旧部品との互換性の表示は次の通りです。)

表示器号	内 容
*	部品供給不可 (部品番号欄にこのマークがあるものは供給いたしません。)
A	新旧共に互換性あり (新旧部品は新旧製品のいずれにも取付け出来ます。)
B	新部品のみ互換性あり (新部品は新旧製品のいずれにも取付け出来ますが、旧部品は新製品に取付けることは出来ません。)
D	新旧部品の互換性なし (新部品は新製品、旧部品は旧製品にのみ取付け出来ます。)
E	追加部品であり適応号機欄に号機を記入。
F	廃止部品であり適応号機欄に号機を記入。
O	旧部品は在庫に限り供給、以降新部品を供給 (○マークを部品番号欄に旧部品番号備考欄に表示)
～××××× : 製造番号 ××××× 号機まで ×××××～ : 製造番号 ××××× 号機より	

#### 略語

ASSY	: アセンブリ	R. H	: ライト	OP	: オプション	IN	: 吸気
Inc	: …を含む	UP	: 上	d	: 直径	EX	: 排気
AR	: 所要	LOW	: 下	l	: 長さ		
Fr.	: フロント	S.T.D	: スタンダード	t	: 厚さ		
Re.	: リヤ	U.S	: アンダーサイズ	φ	: 直径		
L.H	: レフト	O.S	: オーバーサイズ	COMP	: コンプリート (圧入、カシメ品)		

### 4) イラストについて

イラストにはASSY部品・単体部品が記載されていますが、必ずしも正確な形状を示すものではありません。正確な部品番号を見出すための目安となるものです。イラストに付されている番号とリストの見出番号を一致させることにより、その見出し番号から部品番号を知るようになっています。

## ご注文について

- 1) 部品をご注文の際は、部品番号・部品名称・個数をお知らせ下さい。
- 2) ご注文の部品は、原則として誤送以外の返品は認めません。
- 3) シバウラ製品には、**シバウラ 純正部品** を必ずご使用願います。  
(市販の類似品を使用されますと早期破損や性能を悪くする原因となります。)
- 4) 部品価格は、別表の部品価格表を参照ください。

※ 本部品表は予告なく変更することがあります。

# INTRODUCTION

1) This Parts List contains following models.

Model	Product Code	Specification	Type	Serial No.	Engine Model
SR525HP – S7	397292	22" wide, 7blade, 7" diameter	S	25001 ~	N844L – D – SR525 (133737)
SR525HP – S9	397293	22" wide, 9blade, 7" diameter			
SR525HP – S11	397294	22" wide, 11blade, 7" diameter			
SR525HP – W5	397295	26" wide, 5blade, 7" diameter	W		
SR525HP – W7	397296	26" wide, 7blade, 7" diameter			
SR525HP – W9	397297	26" wide, 9blade, 7" diameter			

Please confirm both engine serial number (abbreviation ; EN\*\*\*\*) and chassis serial number, when place a spare parts order.

2) Description of items in the list.

見出番号 Key No.	部品番号 Parts No.	部品名称 Description	台当個数 Q'ty			互換性	適応号機 Serial Number	型 寸 Size and details	備 考 Remarks
			⑨						
①	②	③	④			⑤	⑥	⑦	⑧

- ①Key No. :The number are shown the relevant part in the diagram.
- ②Parts No. :The parts numbers are generated as a unique number to identify and manage.
- ③Description :Descriptions are written in Japanese and English.
- ④Quantity :It represents the quantity of each part contained in key number.
- ⑤Interchangeability :Mark to show interchangeability when replacing former parts with new ones.
- ⑥Serial Number :It helps to identify a correct parts due to design changes.
- ⑦Size and details :Dimensions of standard parts.
- ⑧Remarks :Specifications, descriptions, etc. of parts.
- ⑨Model :Each types of model is mentioned.

### 3) Mark and Abbreviation

Mark when parts are changed, interchangeability of new and former parts is shown as below.

Mark	Description
*	This mark appearing "Parts No." column indicates parts not to be supplied.
A	New and old parts are mutually interchangeable.
B	New parts can be substituted for old parts, but vice versa Thus, new part may be supplied to order asking for supply of old parts.
D	New and old parts are not interchangeable.
E	This is an additional parts and applicable serial numbers are filled in the column "Serial Number".
F	This is a discontinued parts and applicable serial numbers are filled in the column "Serial Number".
O	Old parts will be supplied until IAT run out stocks and thereafter new substituted parts will be started to supply. ("O" mark appears in the column Parts No.)
~ x x x x x : Up to x x x x x for serial numbers. x x x x x ~ : x x x x x and up for serial numbers.	

#### Abbreviation

ASSY : Assembly	R. H : Right	OP : Optional	IN : Intake
Inc : Including	UP : Upper	d : Diameter	EX : Exhaust
AR : Required	LOW : Lower	l : Length	
Fr. : Front	S. T. D : Standard	t : Thickness	
Re. : Rear	U. S : Undersize	φ : Diameter	
L. H : Left	O. S : Oversize	COMP : Complete	

### 4) Diagrams

Diagrams show assembly parts and each unit parts; however, it does not always show exactly the same shape and sizes of service parts.

These are visual aids easily to find correct parts numbers you need. Using parts numbers in the diagrams and key numbers in the parts list, appropriate parts can be identified.

## How to order

- 1) When placing order, please send a parts number, parts name and quantity of the necessary part.
- 2) Basically, IAT do not accept your return request except IAT's failure. delivered by mistake are not accepted.
- 3) Be sure to use SHIBAURA genuine parts for SHIBAURA products. (Warranty does not cover when the use of parts which are not SHIBAURA service parts.)

**✘ This parts list may be modified without notice.**

# 目 次

## CONTENTS

図 番 FIG NO.	装置名称 SUBJECT	ページ PAGE
<b>エンジン ENGINE</b>		
101	シリンダ ブロック	CYLINDER BLOCK
102	シリンダ ヘッド	CYLINDER HEAD
103	クランク シャフト & ピストン	CRANK SHAFT & PISTON
104	カム シャフト	CAM SHAFT
105	ウォータ ポンプ	WATER PUMP
106	タイミング ギヤケース	TIMING GEAR CASE
107	インジェクション ポンプ	INJECTION PUMP
108	エキゾースト マニホールド	EXHAUST MANIFOLD
109	ロッカー アーム	ROCKER ARM
110	ヘッド カバー	HEAD COVER
111	オイルポンプ , オイルフィルタ	OIL PUMP , OIL FILTER
112	オルタ ネータマウント	ALTERNATOR MOUNTING
113	オルタ ネータ	ALTERNATOR
114	スターティングモータ	STARTING MOTOR
<b>シャーシ CHASSIS</b>		
201	フューエル タンク , バッテリ	FUEL TANK , BATTERY
202	オイル タンク	OIL TANK
203	エアクリーナ , マフラ	AIR CLEANER , MUFFLER
204	トランスミッション ; ソウコウ	TRANSMISSION
205	トランスミッション ; シフタ	TRANSMISSION ; SHIFTER
206	ミッションケース ; ポンプ	MISSION CASE ; PUMP
207	トランスミッション ; ドライブピニオン	TRANSMISSION ; DRIVE PINION
208	デフ , フロント アクスル	DIFFERENTIAL , FRONT AXLE
209	ステアリング コラム & オペレータ デッキ	STEERING COLUMN & OPERATOR'S DECK
210	メータ ASSY	METER ASSY
211	リヤ アクスル , デファレンシャル	REAR AXLE , DIFFRENTIAL
212	リヤ アクスル , ホイールシャフト	REAR AXLE , WHEEL SHAFT
213	HST ペダル	H.S.T PEDALS

214	アクセル & シフト コントロール	ACCELERATOR & CHANGE LEVER
215	フレーム	FRAME
216	ネット , ルーフ	NET , ROOF
217	カッター アーム (フロント)	CUTTER ARM (FRONT)
218	カッター アーム (リヤ)	CUTTER ARM (REAR)
219	ボンネット , フェンダ	BONNET , FENDERS
220	ステアリング ケース	STEERING CASE , HTDRAULICS
221	オイルポンプ , サクションライン	OIL PUMP , SUCTION LINE
222	フィルタ	FILTER HYDRAULICS
223	H.S.Tドライブ	H.S.T DRAIVE
224	ユアツトランスミッション	HYDRAU STATIC TRANSMISSION
225	ラジエタ	RADIATOR
226	シート ブラケット	SEAT BRACKET
227	シート	SEAT
228	エンジン スクリーン	ENGINE SCREEN
229	ブレーキ ペダル	BRAKE PEDALS
230	ブレーキ ASSY	BRAKE ASSEMBLY
231	フロント & リヤ ホイール	FRONT & REAR WHEELS
232	コントロールバルブ	CONTROL VALVE
233	ユアツハイカン (フロント)	HYDRAULIC PIPING (FRONT)
234	ユアツハイカン (リヤ)	HYDRAULIC PIPING (REAR)
235	ユアツハイカン (リフト)	HYDRAULIC PIPING (LIFT)
236	ワイヤハーネス	WIRE HARNESS
237	デカール	DECALS
作業機 IMPLEMENT		
301	フロント ローラー (S7/S9/S11)	FRONT ROLLER (S7/S9/S11)
302	カイテンバ (S7/S9/S11)	REEL BLADE (S7/S9/S11)
303	ベッド ナイフ (S7/S9/S11)	BED KNIFE (S7/S9/S11)
304	リヤ ローラー (S7/S9/S11)	BED KNIFE (S7/S9/S11)
305	カッター カバー (S7/S9/S11)	CUTTER COVER (S7/S9/S11)
306	バケット ASSY (S7/S9/S11)	BUCKET ASSY (S7/S9/S11)
307	バケット (S7/S9/S11)	BUCKET (S7/S9/S11)
308	フゾクヒン (S7/S9/S11)	ACCESSORY (S7/S9/S11)

309	フロント ローラー (W5/W7/W9)	FRONT ROLLER (W5/W7/W9)
310	カイテンバ (W5/W7/W9)	REEL BLADE (W5/W7/W9)
311	ベッド ナイフ (W5/W7/W9)	BED KNIFE (W5/W7/W9)
312	リヤ ローラー (W5/W7/W9)	BED KNIFE (W5/W7/W9)
313	カッター カバー (W5/W7/W9)	CUTTER COVER (W5/W7/W9)
314	フゾクヒン (W5/W7/W9)	ACCESSORY (W5/W7/W9)

## 部品番号順索引

### NUMERICAL PARTS INDEX

エンジン	ENGINE
シャーシ	CHASSIS
モア	MOWER

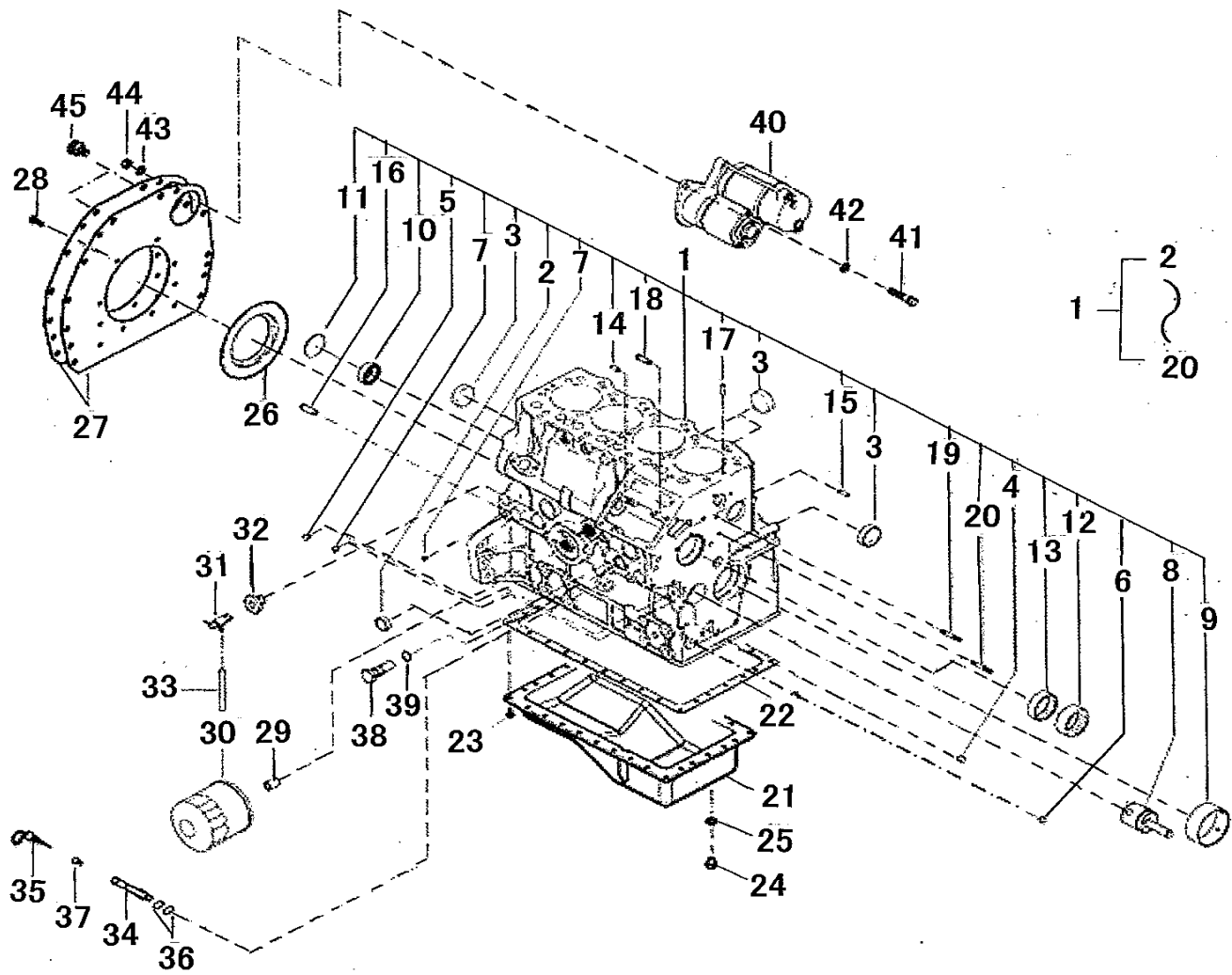


# エンジン編 (ENGINE)

N844L-D

FIG. 101

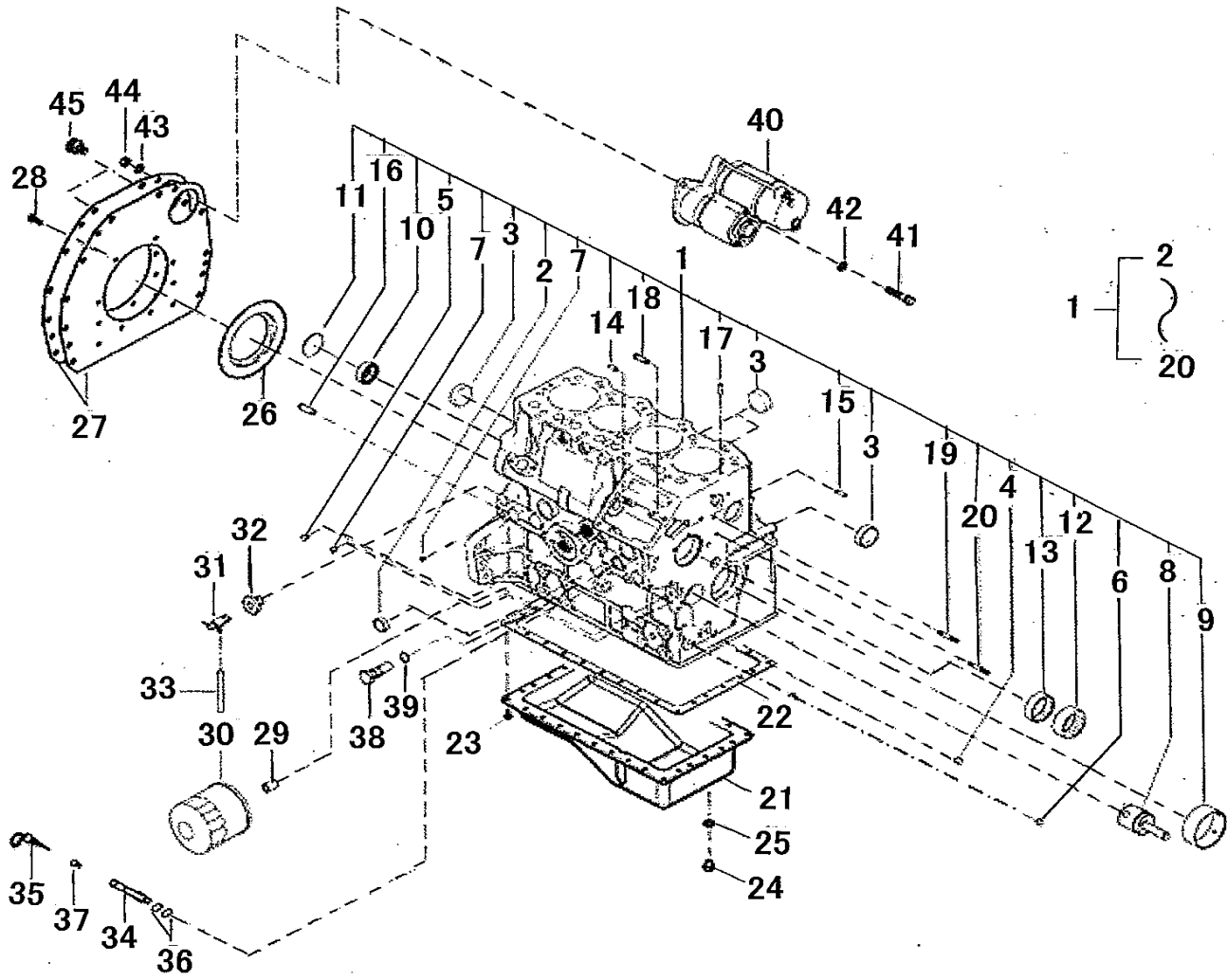
シリンダ ブロック  
CYLINDER BLOCK



見出番号 KeyNo	部品番号 Parts No	部品名称 Description	台当個数 Q'ty				互換性 R/P	適応号機 Serial Number	型寸 Size and details	備考 Remarks
			S	W						
1	110101910	CYLINDER BLOCK シリンダ ブロック COMPL	1	1						
2	064210025	SEALING CAP シーリング キャップ	2	2						
3	064209055	SEALING CAP シーリング キャップ	5	5						
4	198466010	PLUG プラグ :8.4	3	3						
5	198466020	PLUG プラグ :10.4	2	2						
6	198466920	PULG プラグ :12	2	2						
7	198466030	PLUG プラグ :6.5	4	4						
8	165296260	SHAFT : IDLE GEAR アイドル キヤシャフト COMPL	1	1						
9	198517222	BUSHING : STD ブツシュ : STD	1	1						
10	040106203	BALL BEARING ボールベアリング	1	1						
11	064100045	EXPANSION PLUG エクspansion プラグ	1	1						
12	042309018	NEEDLE BEARING ニードル ベアリング	1	1						
13	042309017	NEEDLE BEARING ニードル ベアリング	1	1						
14	030500612	DOWEL PIN ノック ピン	2	2						
15	030500616	DOWEL PIN ノック ピン	2	2						
16	030501025	DOWEL PIN ノック ピン	2	2						
17	030309005	SPRING PIN スプリング ピン	2	2						
18	012110820	STUD BOLT スタット ホルト	3	3						
19	012110635	STUD BOLT スタット ホルト	1	1						
20	012110660	STUD BOLT スタット ホルト	1	1						
21	110701320	OIL PAN オイルパン	1	1						
22	110996860	GASKET ガスケット : オイルパン	1	1						
23	011310620	BOLT : M6X20 ホルト	30	30						
24	010411212	BOLT : M12X1.25-12L ホルト	1	1						
25	025100012	SEAL WASHER シール ワツシャ	1	1						
26	050209083	OIL SEAL オイル シール	1	1						
27	110361260	REARPLATE リヤ プレート	2	2						
28	011510820	BOLT : M8X20 ホルト	10	10						
29	140546020	JOINT : FILTER フィルタ ジョイント	1	1						
30	140517020	FILTER : OIL オイル フィルタ COMPL	1	1						
31	198736050	COCK ドレン コツク	1	1						
32	198486770	CONNECTOR ブツシング	1	1						
33	068116250	VINYL TUBE ビニール チューブ	1	1			~ 123217			
33	068106250	VINYL PIPE ビニール パイプ	1	1			123218 ~			
34	110756460	GAUGE GUIDE ゲージ ガイド COMPL	1	1						

FIG. 101

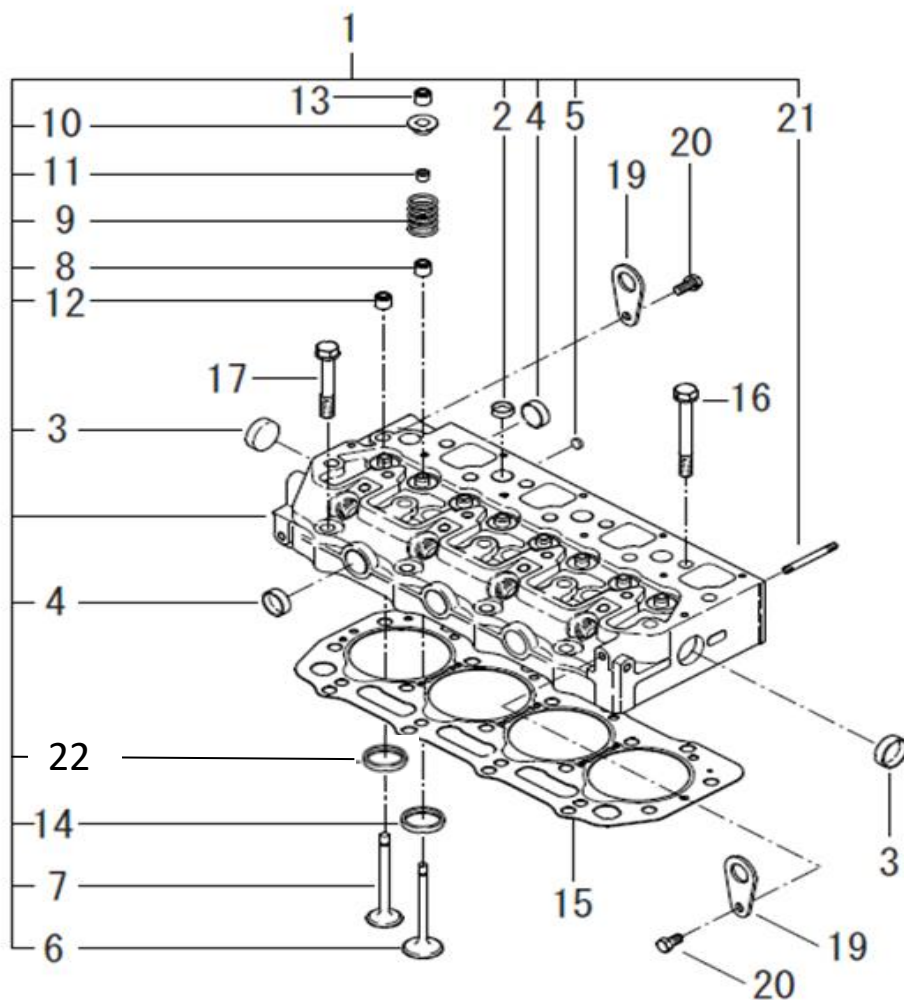
シリンダ ブロック  
CYLINDER BLOCK



見出番号 KeyNo	部品番号 Parts No	部品名称 Description		台当個数 Q'ty				互換性 R/P	適応号機 Serial Number	型寸 Size and details	備考 Remarks
				S	W						
35	198416320	GAUGE COMPL	レベルゲージ COMPL	1	1						
36	052109113	O-RING	Oリング	2	2						
37	011310612	BOLT :M6X12	ボルト	1	1						
38	140036220	VALVE ASSY : RELIEF	リリーフバルブ ASSY	1	1						
39	052109078	O-RING	Oリング	1	1						
40	185086530	MOTOR ASSY. STARTING	スターティングモータ ASSY	1	1						
41	010311030	BOLT :M10X30	ボルト	2	2						
42	026100010	WASHER	ワッシャ	2	2						
43	027100010	LOCK WASHER	スプリングワッシャ	2	2						
44	020900010	NUT :M10	ナット	2	2						
45	011511220	BOLT :M12X20	ボルト	2	2						

FIG. 102

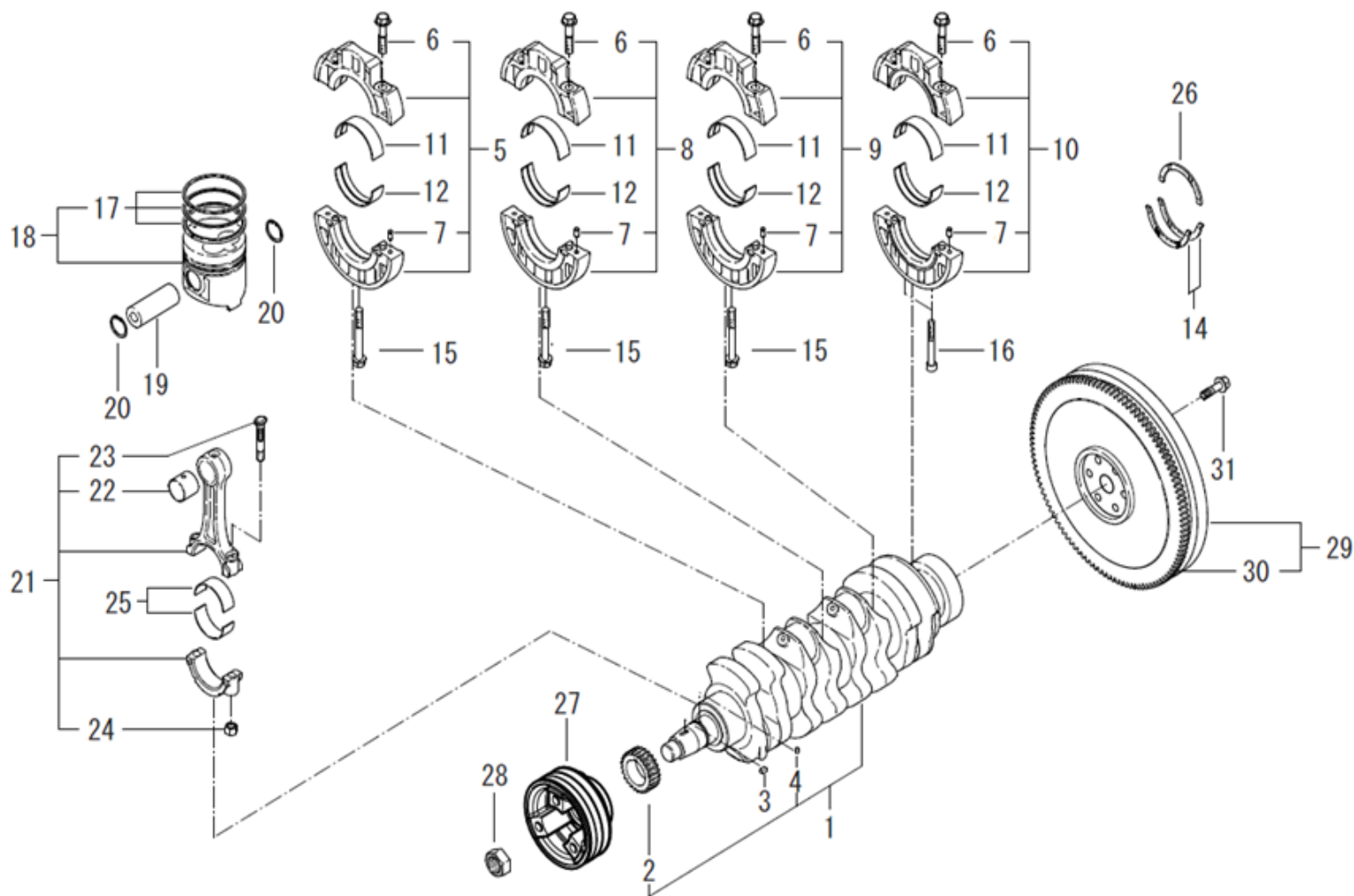
シリンダ ヘッド  
CYLINDER HEAD



見出番号 KeyNo	部品番号 Parts No	部品名称 Description	台当個数 Q'ty				互換性 R/P	適応号機 Serial Number	型寸 Size and details	備考 Remarks
			S	W						
1	111011390	HEAD ASSY : CYLINDER	シリンダ ヘッド ASSY	1	1					
2	064210018	SEALING CAP	シーリング キャップ	7	7					
3	064210030	SEALING CAP	シーリング キャップ	2	2					
4	064210025	SEALING CAP	シーリング キャップ	6	6					
5	064210010	SEALING CAP	シーリング キャップ	3	3					
6	120166380	VALVE:INTAKE	インテイク バルブ	4	4					
7	120176380	VALVE : EXHAUST	エキゾースト バルブ	4	4					
8	120406070	SEAL : VALVE GUIDE , IN	バルブ ガイド シール : IN	4	4					
9	198216700	SPRING	スプリング	8	8					
10	120186080	RETAINER	リテーナ	8	8					
11	120226070	COTTER	コッタ	16	16					
12	120406050	SEAL : VALVE GUIDE , EX	バルブ ガイド シール : EX	4	4					
13	120216041	CAP VALVE	バルブ キャップ	8	8					
14	110136400	SEAT : VALVE	バルブ シート : IN	4	4					
15	111147751	GASKET : CYLINDER HEAD	ヘッド ガasket : T1.1	1	1					
15	111147761	GASKET : CYLINDER HEAD	ヘッド ガasket : T1.2	1	1					
15	111147771	GASKET : CYLINDER HEAD	ヘッド ガasket : T1.3	1	1					
16	111136480	BOLT : CYLINDER HEAD	ヘッド ボルト	14	14					
17	111136490	BOLT : CYLINDER HEAD	ヘッド ボルト	4	4					
19	195816540	HANGER	ハンガ	2	2					
20	011510816	BOLT :M8X16	ボルト	2	2					
21	012110655	STUD BOLT	スタッド ボルト	2	2					
22	110136435	SEAT : VALVE	バルブ シート : IN/EX	4	4		E 124896 ~			

FIG. 103

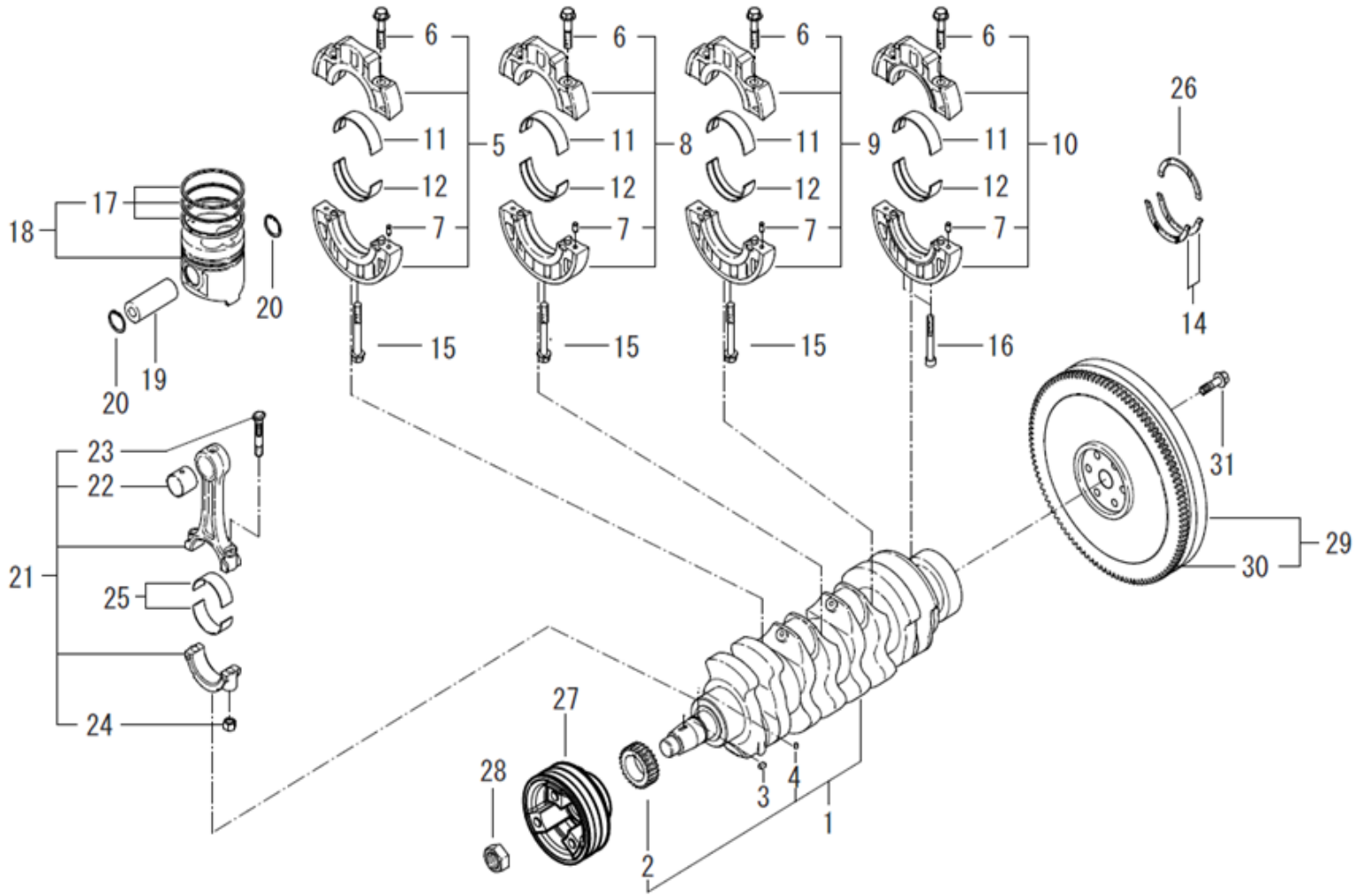
クランク シャフト & ピストン  
CRANK SHAFT & PISTON



見出番号 KeyNo	部品番号 Parts No	部品名称 Description	台当個数 Q'ty				互換性 R/P	適応号機 Serial Number	型寸 Size and details	備考 Remarks
			S	W						
1	115256751	CRANK SHAFT COMPL	クランクシャフト COMPL	1	1		~ 129538 129539 ~			
1	115257130	CRANK SHAFT COMPL	クランクシャフト COMPL	1	1					
2	115276270	GEAR : CRANK SHAFT	クランクギヤ	1	1					
3	034100508	KEY	キー	1	1					
4	030509020	DOWEL PIN	ノックピン	1	1					
5	110156360	HOLDER ASSY : BEARING	ベアリングホルダ ASSY : 1	1	1					
6	010109406	BOLT :M10X55	ボルト : ベアリングホルダ	8	8					
7	030500612	DOWEL PIN	ノックピン	8	8					
8	110156370	HOLDER ASSY : BEARING	ベアリングホルダ ASSY : 2	1	1					
9	110156380	HOLDER ASSY : BEARING	ベアリングホルダ ASSY : 3	1	1					
10	110156390	HOLDER ASSY : BEARING	ベアリングホルダ ASSY : 4	1	1					
11	198517232	METAL , UPPER : STD	メタル , ウエ : STD	4	4					
11	198517236	METAL , UPPER : U.S 0.25	メタル , ウエ : U.S 0.25	4	4					
11	198517239	METAL , UPPER : U.S 0.50	メタル , ウエ : U.S 0.50	4	4					
12	198517242	METAL , LOWER : STD	メタル , シタ : STD	4	4					
12	198517246	METAL , LOWER : U.S 0.25	メタル , ウエ : U.S 0.25	4	4					
12	198517249	METAL , LOWER : U.S 0.50	メタル , シタ : U.S 0.50	4	4					
14	199266200	THRUST WASHER	スラストワッシャ	2	2					
15	010109667	BOLT :M10X65	ボルト	3	3					
16	010700860	BOLT :M8X60	ボルト	2	2					
17	115107970	RING KIT : PISTON	ピストンリング KIT	4	4					
18	115017491	PISTON KIT : STD	ピストン KIT : STD	4	4					
19	115326220	PIN : PISTON	ピストンピン	4	4					
20	036500028	SNAP RING	スナップリング	8	8					
21	115026330	ROD ASSY : CONNECTING	コネクティングロッド ASSY	4	4					
22	198517265	BUSHING	ブッシュ	4	4					
22	198517226	BUSHING : U.S 0.25	ブッシュ : U.S 0.25	4	4					
22	198517229	BUSHING : U.S 0.50	ブッシュ : U.S 0.50	4	4					
23	115176140	BOLT : CONNECTING ROD	ロッドボルト	8	8					
24	020109120	NUT :M10X1.25	ナット : コンロッド	8	8					
25	198517252	METAL , PIN : STD	メタル , ピン : STD	8	8		~ 121514 121515 ~			
25	198517650	METAL , PIN : STD	メタル , ピン : STD	8	8					
25	198517256	METAL , PIN : U.S 0.25	メタル , ピン : U.S 0.25	8	8					
25	198517259	METAL , PIN : U.S 0.50	メタル , ピン : U.S 0.50	8	8					
26	199266210	THRUST WASHER	スラストワッシャ	1	1					

FIG. 103

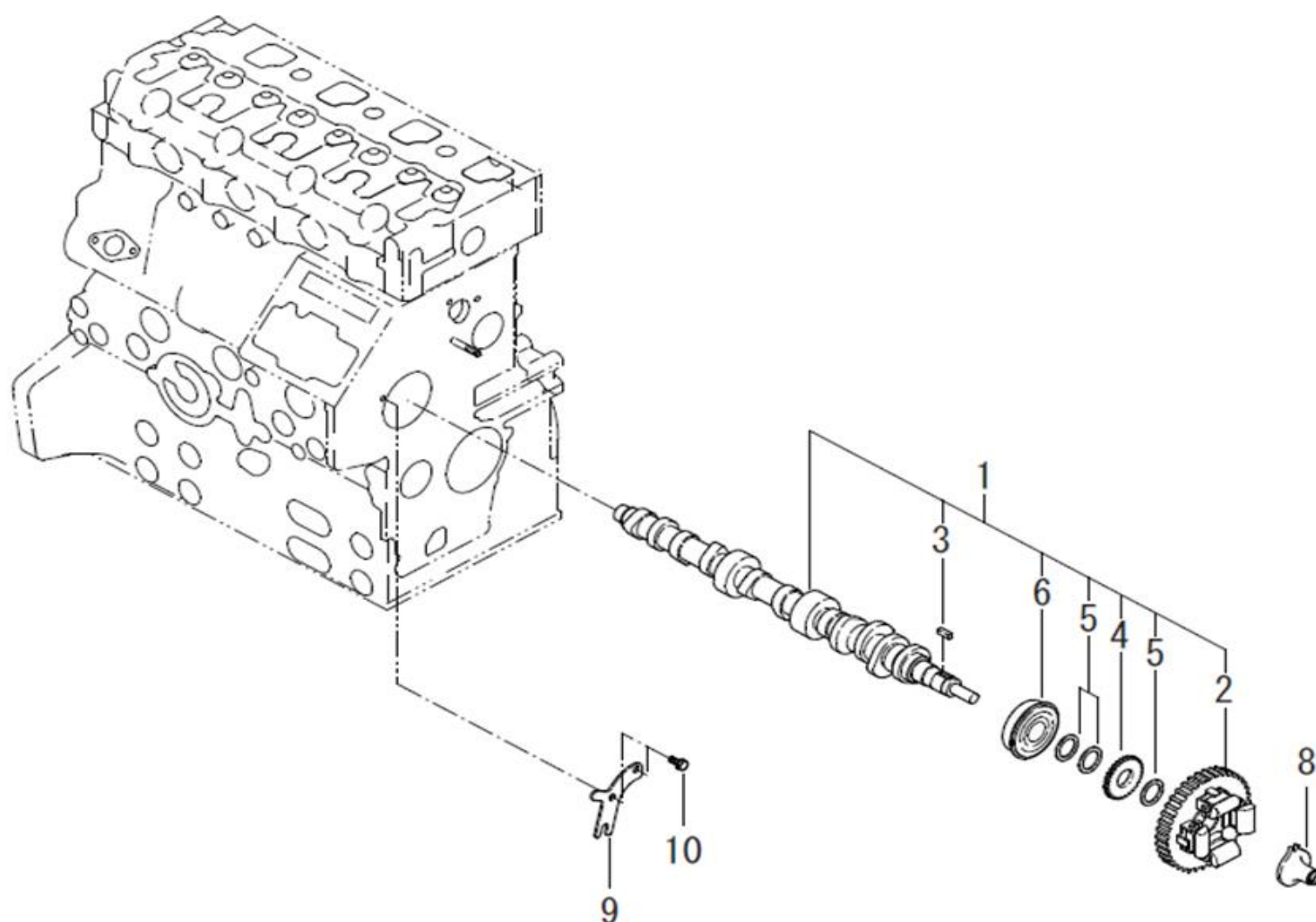
クランク シャフト & ピストン  
CRANK SHAFT & PISTON



見出番号 KeyNo	部品番号 Parts No	部品名称 Description	台当個数 Q'ty				互換性 R/P	適応号機 Serial Number	型寸 Size and details	備考 Remarks
			S	W						
27	115391140	PULLEY, CRANKSHAFT クランクシャフトプーリ	1	1						
28	020109086	NUT :M24X1.5 ナット	1	1						
29	115357522	FLYWHEEL フライホイール COMPL	1	1						
30	115376160	GEAR : RING リングギヤ	1	1						
31	010109341	BOLT : M10X1.25-34L ボルト	6	6						

FIG. 104

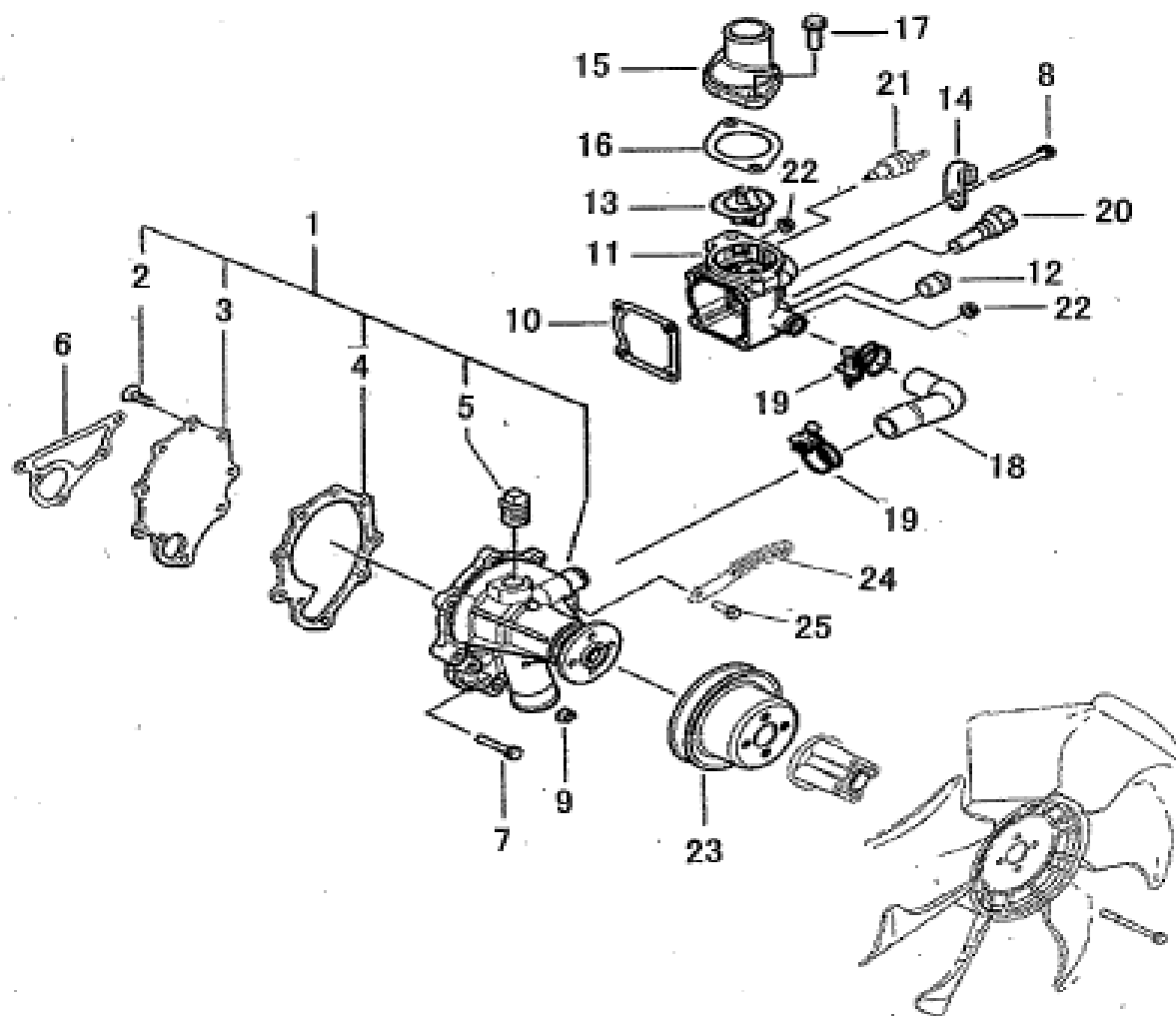
カム シャフト  
CAM SHAFT



見出番号 KeyNo	部品番号 Parts No	部品名称 Description		台当個数 Q'ty				互換性 R/P	適応号機 Serial Number	型寸 Size and details	備考 Remarks
				S	W						
1	120026320	CAMSHAFT ASSY	カム シャフト ASSY	1	1						
2	120016050	GEAR ASSY : CAMSHAFT	カム ギヤ COMPL	1	1						
3	034100508	KEY	キー	1	1						
4	120736081	GEAR	ギヤ	1	1						
5	199216230	SPACER	スペーサ	3	3						
6	040109057	BALL BEARING	ボール ベアリング	1	1						
8	125256120	SLIDER COMPL	スライダ COMPL	1	1						
9	199566750	PLATE	プレート	1	1						
10	011310612	BOLT :M6X12	ボルト	2	2						

FIG. 105

ウォーター ポンプ  
WATER PUMP

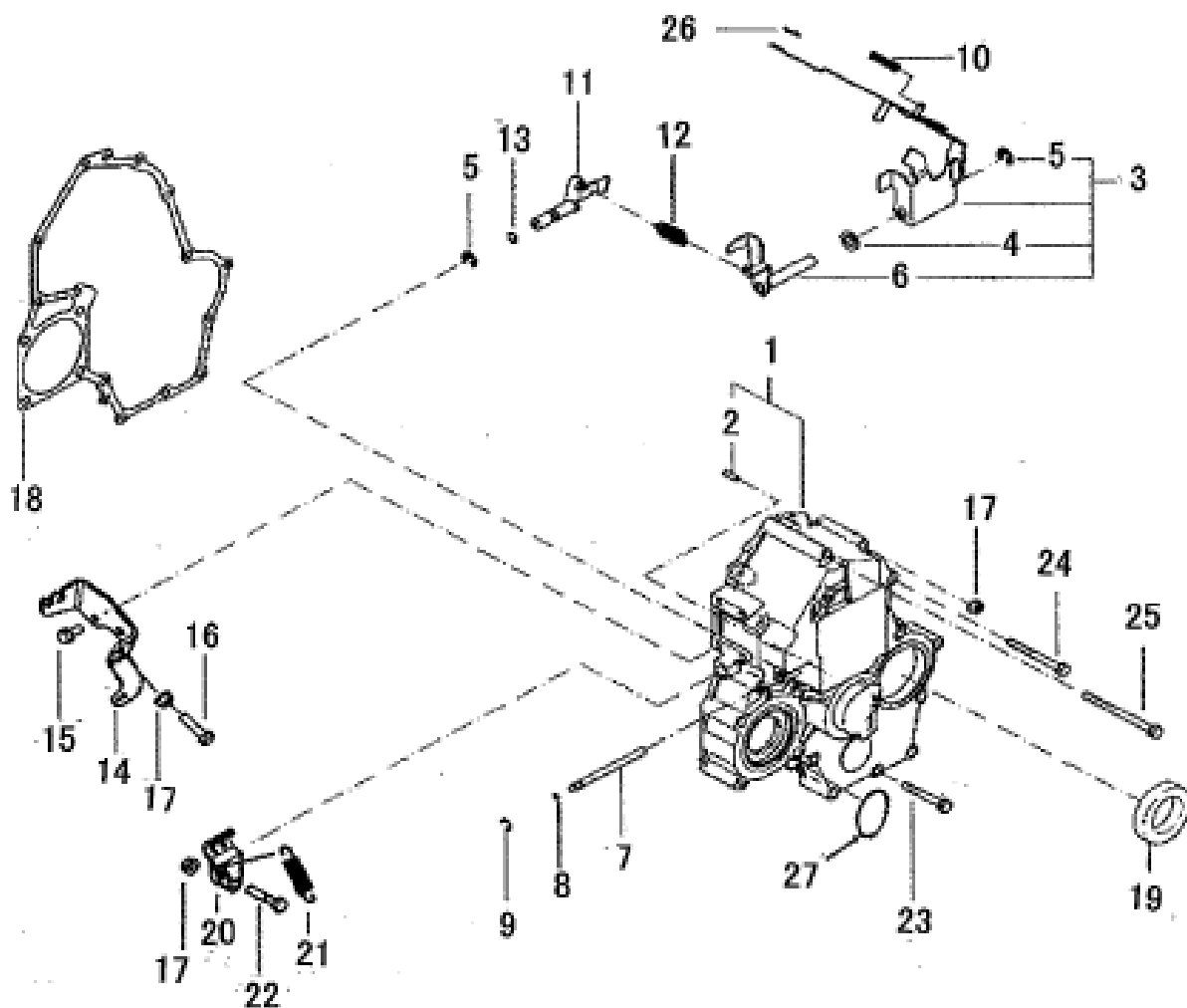


見出番号 KeyNo	部品番号 Parts No	部品名称 Description		台当個数 Q'ty				互換性 R/P	適応号機 Serial Number	型寸 Size and details	備考 Remarks
				S	W						
1	145017790	PUMP ASSY : WATER	ウォーターポンプ ASSY	1	1						
2	015300614	SCREW :M6X14	スクリュー	3	3						
3	145146320	SET PLATE	セットプレート	1	1						
4	145996681	GASKET	ガスケット:セットプレート	1	1						
5	064500030	PLUG	プラグ	1	1						
6	145996990	GASKET : W/P	ガスケット:W/P	1	1						
7	011310635	BOLT :M6X35	ボルト	4	4						
8	011310645	BOLT :M6X45	ボルト	2	2						
9	023100006	NUT :M6	ナット	1	1						
10	145996710	GASKET	ガスケット:サーモケース	1	1						
11	145216730	CASE : THERMOSTAT	サーモスタットケース	1	1						
12	064500030	PLUG	プラグ	1	1						
13	145206230	THERMOSTAT	サーモスタット	1	1						
14	199116370	CLAMP	クランプ	1	1						
15	145226450	COVER : THERMOSTAT	サーモスタットカバー	1	1						
16	145996051	GASKET	ガスケット:サーモカバー	1	1						
17	010810820	BOLT :M8X20	ボルト	2	2						
18	145536051	HOSE	ホース	1	1						
19	067100022	HOSE BAND	ホースバンド	2	2						
20	385720011	SENSOR	センサー:サーモメータ	1	1						
21	385720360	SWITCH : THERMO	スイッチ:サーモ	1	1						
22	023100006	NUT :M6	ナット	2	2						
23	145336620	PULLEY : FAN	ファンプーリ	1	1						
24	185727000	PLATE :ADJUSTING	アジャスティングプレート	1	1						
25	011510820	BOLT :M8X20	ボルト	1	1						



FIG. 106

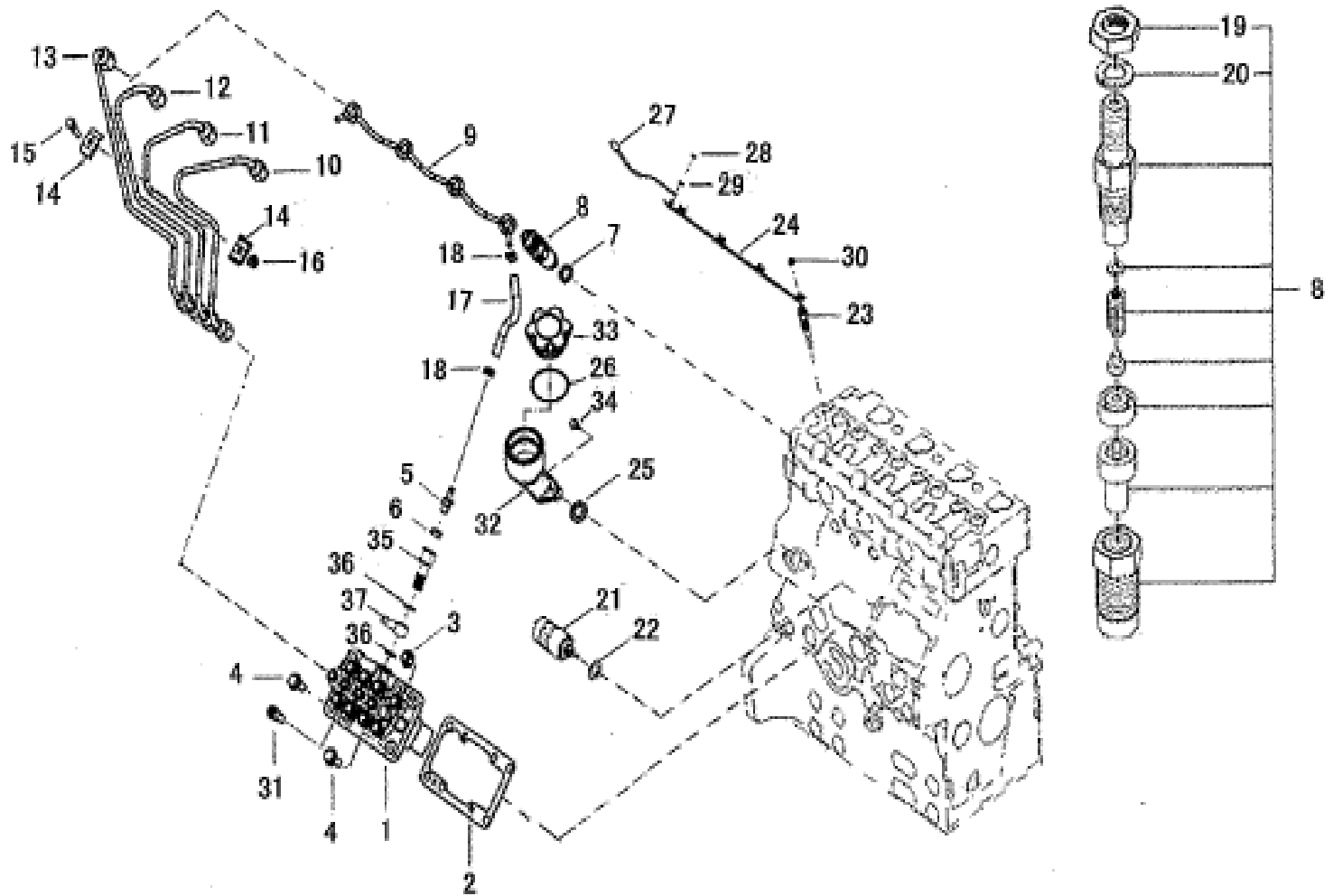
タイミング ギヤケース  
TIMING GEAR CASE



見出番号 KeyNo	部品番号 Parts No	部品名称 Description	台当個数 Q'ty				互換性 R/P	適応号機 Serial Number	型寸 Size and details	備考 Remarks
			S	W						
1	165106680	CASE : GEAR	ギヤケース COMPL	1	1					
2	030300414	SPRING PIN	スプリング ピン	1	1					
3	125046510	LEVER ASSY : GOVERNOR	ガバナレバー ASSY	1	1					
4	026200010	WASHER	ワッシャ	1	1					
5	036800008	SNAP RING	スナップ リング	2	2					
6	125406080	TENSION LEVER	テンションレバー-COMPL	1	1					
7	125116141	SHAFT : GOVERNOR	シャフト	1	1					
8	052109108	O-RING	Oリング	1	1					
9	036800005	SNAP RING	スナップ リング	1	1					
10	198216731	SPRING	スプリング : スタート	1	1		~ 120639			
10	198217820	SPRING	スプリング : スタート	1	1		120640 ~			
11	125156170	ARM COMPL	アーム COMPL	1	1					
12	198217320	SPRING : MAIN	スプリング : メイン	1	1					
13	052109110	O-RING	Oリング	1	1					
14	125976100	STAY	ステイ	1	1					
15	011310614	BOLT :M6X14	ボルト	2	2					
16	010109264	BOLT :M6X25	ボルト	2	2		~ 124226			
16	010109695	BOLT :M6X30	ボルト : アイドル セット	2	2		124227 ~			
17	023100006	NUT :M6	ナット	3	3					
18	165996550	GASKET	ガスケット : ギヤ ケース	1	1					
19	198636160	OIL SEAL	オイル シール	1	1					
20	125416090	LEVER : GOVERNOR	ガバナレバー	1	1					
21	398210070	SPRING	スプリング	1	1					
22	010110630	BOLT :M6X30	ボルト	1	1					
23	011310645	BOLT :M6X45	ボルト	7	7					
24	011310660	BOLT :M6X60	ボルト	3	3					
25	011310680	BOLT :M6X80	ボルト	2	2					
26	031100004	PIN	スナップピン	1	1					
27	052300600	O-RING	Oリング	1	1					

FIG. 107

インジェクション ポンプ  
INJECTION PUMP

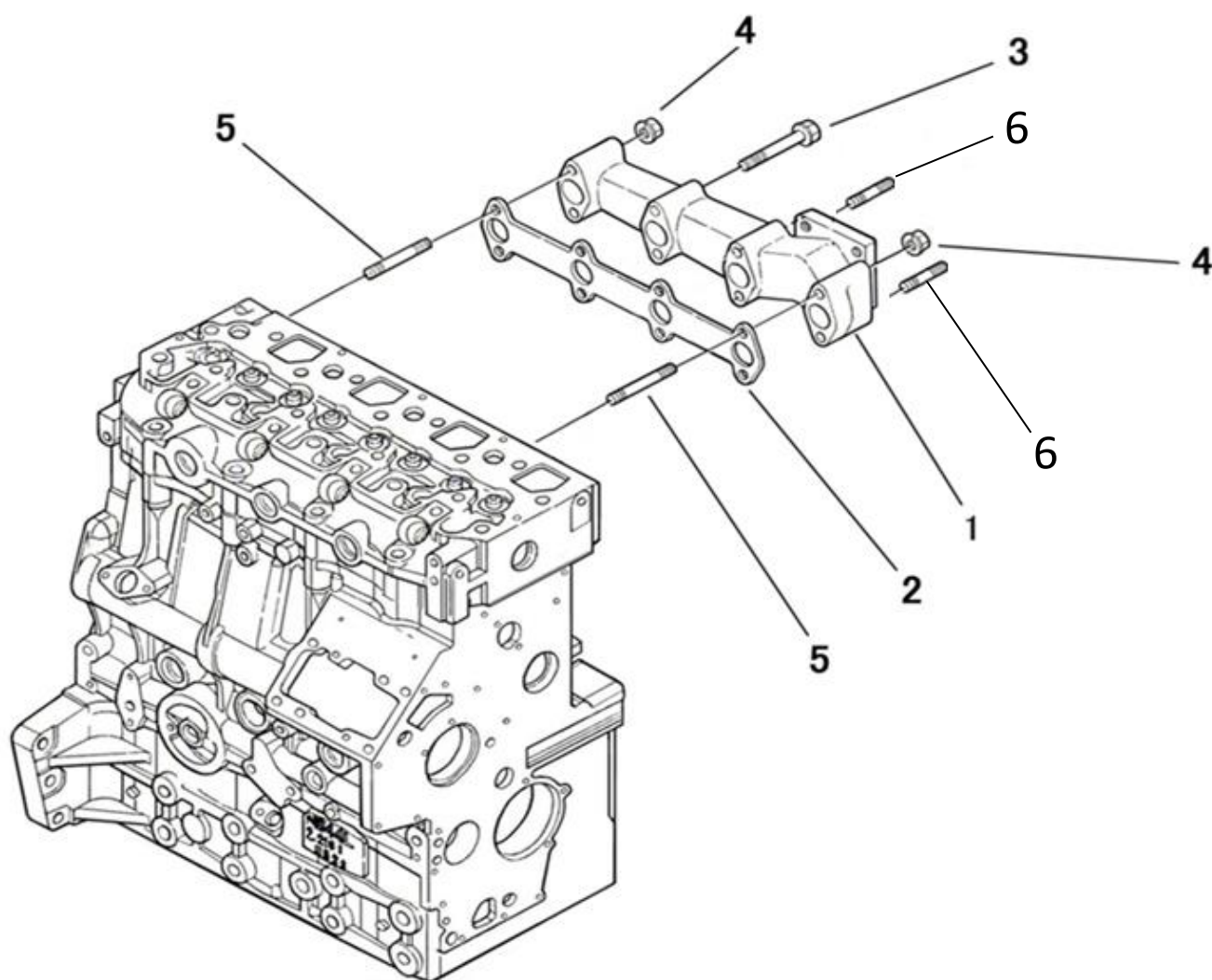


見出番号 KeyNo	部品番号 Parts No	部品名称 Description	台当個数 Q'ty				互換性 R/P	適応号機 Serial Number	型寸 Size and details	備考 Remarks
			S	W						
1	131011120	PUMP ASSY : INJECTION	1	1						
2	131426321	SHIM SET	1	1						
3	023100008	NUT :M8	3	3						
4	010810820	:M8X20	2	2						
5	198487920	CONNECTOR	1	1						
6	140996350	WASHER	1	1						
7	131426200	GASKET	4	4						
8	131406360	INJECTOR	4	4						
9	131606950	PIPE : RETURN	1	1						
10	131507700	PIPE : INJECTION	1	1						
11	131507710	PIPE : INJECTION	1	1						
12	131507720	PIPE : INJECTION	1	1						
13	131507730	PIPE : INJECTION	1	1						
14	199106021	CLAMP	6	6						
15	010110625	BOLT :M6X25	3	3						
16	023100006	NUT :M6	3	3						
17	068204112	HOSE	1	1						
18	067200078	HOSE CLIP	2	2						
19	131446006	NUT	4	4						
20	131426230	GASKET	4	4						
21	185206085	SOLENOID	1	1						
22	025100016	SEAL WASHER	1	1						
23	185366190	PLUG : GLOW	4	4						
24	185376150	CONNECTOR	1	1						
25	052400250	O-RING	1	1						
26	052100400	O-RING	1	1						
27	185606170	HARNESS : WIRE	1	1						
28	020100004	NUT :M4	1	1						
29	027100004	SPRING WASHER	1	1						
30	023100004	NUT :M4	4	4						
31	010700820	BOLT :M8X20	1	1						
32	110466210	PIPE : FILLER	1	1						
33	198436010	CAP	1	1						
34	011310620	BOLT :M6X20	2	2						
35	131246170	EYE BOLT	1	1						



FIG. 108

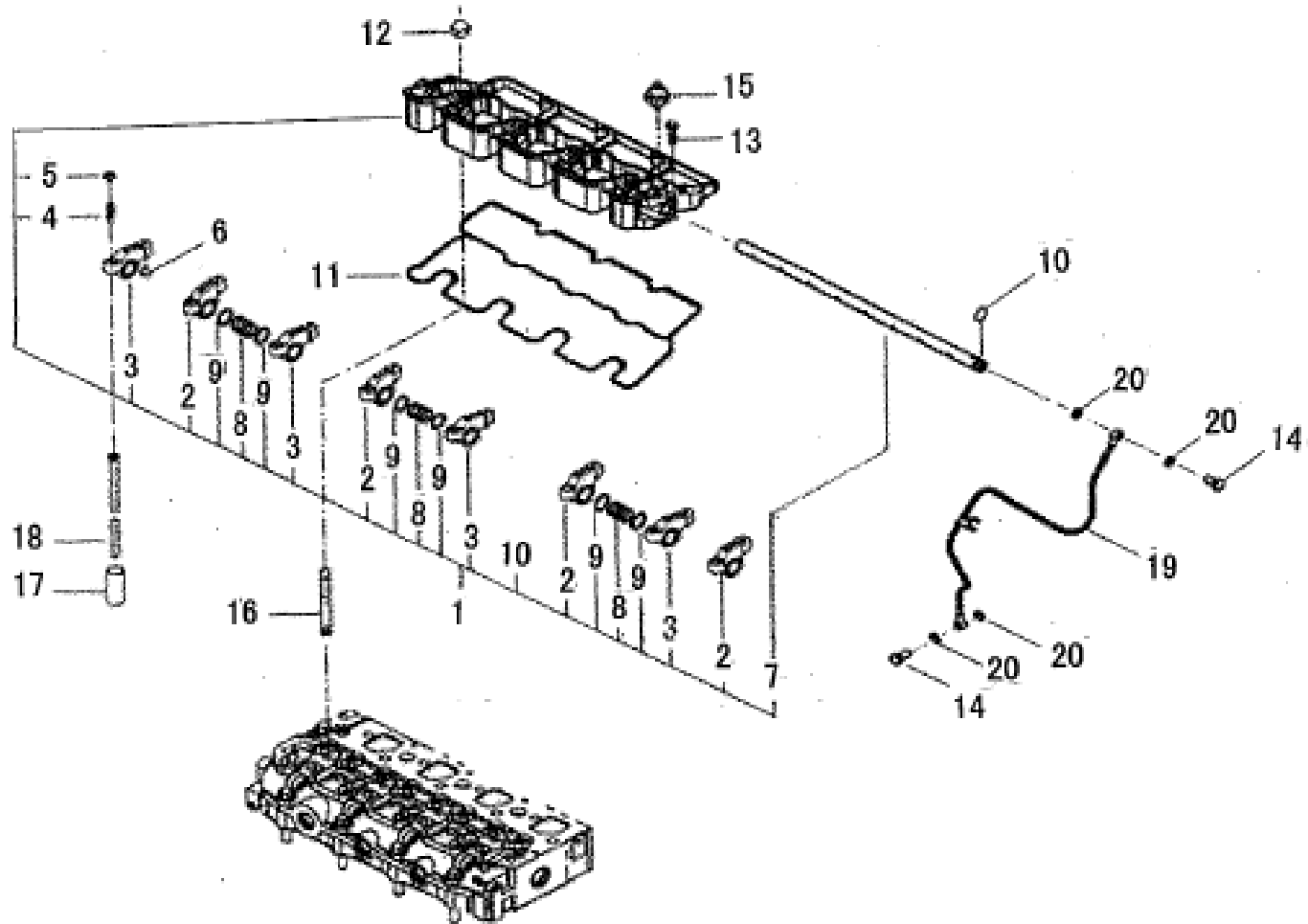
エキゾースト マニホールド  
EXHAUST MANIFOLD



見出番号 KeyNo	部品番号 Parts No	部品名称 Description	台当個数 Q'ty				互換性 R/P	適応号機 Serial Number	型寸 Size and details	備考 Remarks
			S	W						
1	135617150	MANIFOLD : EXHAUST	1	1			~ 110412			
1	135617120	MANIFOLD : EXHAUST	1	1			110413 ~			
2	135996780	GASKET	1	1						
3	011510860	BOLT :M8X60	6	6			~ 110412			
3	011510860	BOLT :M8X60	4	4			110413 ~			
4	023100008	NUT :M8	2	2						
5	011510880	BOLT :M8X80	2	2			~ 110412			
5	012110860	STUD BOLT	2	2			110413 ~			
6	012110825	STUD BOLT	2	2						

FIG. 109

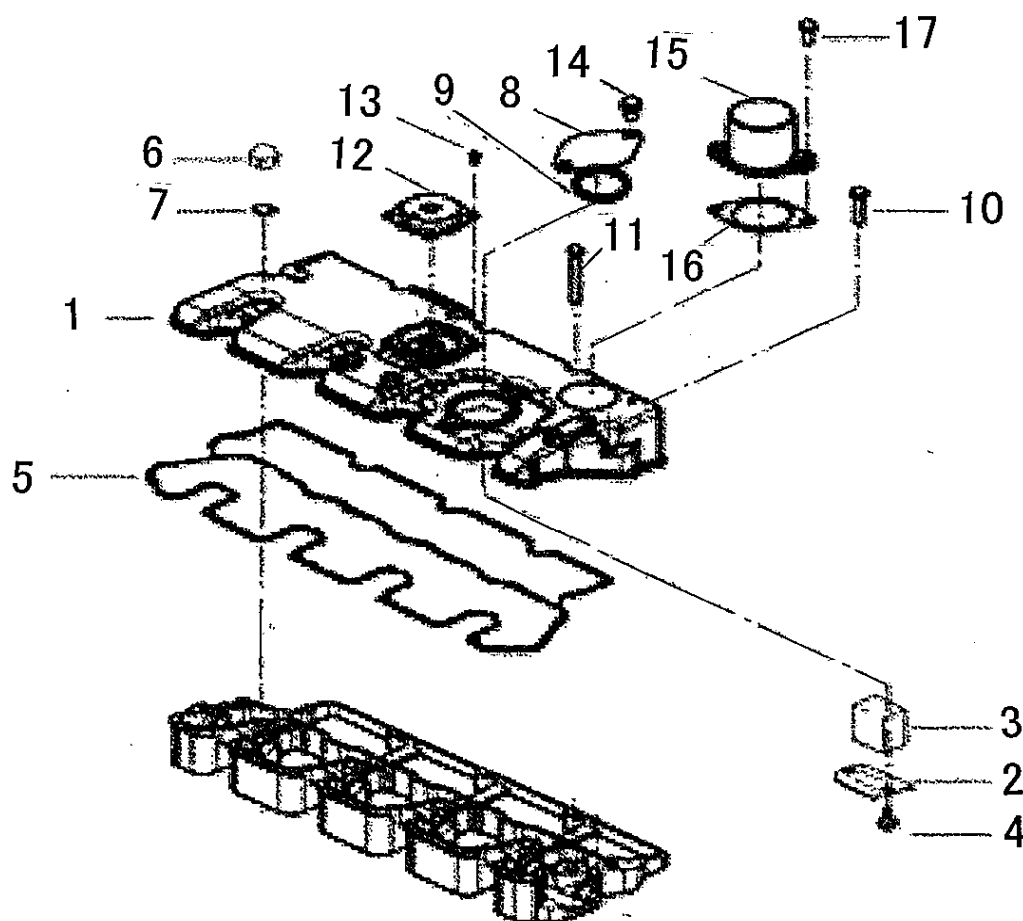
ロッカー アーム  
ROCKER ARM



見出番号 KeyNo	部品番号 Parts No	部品名称 Description	台当個数 Q'ty				互換性 R/P	適応号機 Serial Number	型寸 Size and details	備考 Remarks
			S	W						
1	120036940	ROCKER ARM ASSY ロッカアーム ASSY	1	1					CHB	
2	120356131	ROCKER ARM COMPL : IN ロッカアーム COMPL : IN	4	4						
3	120356141	ROCKER ARM COMPL : EX ロッカアーム COMPL : EX	4	4						
4	199486220	ADJUST SCREW アジャスト スクリュ	8	8						
5	020109076	NUT :M7X1 ナット	8	8						
6	120386010	TIP チップ	8	8						
7	120316201	SHAFT : ROCKER ARM ロッカアーム シャフト	1	1						
8	198217170	SPRING スプリング	3	3						
9	199280300	SHIM シム	6	6						
10	052109076	O-RING Oリング	1	1						
11	120996130	GASKET : ROC/BRACKET ガスケット : ロッカー ブラケット	1	1						
12	023100010	NUT :M10 ナット	4	4						
13	011310635	BOLT :M6X35 ボルト	2	2						
14	198486780	BOLT BANJO アイボルト	2	2						
15	185246060	PRESSURE UNIT : OIL マノコンタクト	1	1						
16	012109044	STUD BOLT スタッドボルト	4	4						
17	120116160	TAPPET タペット	8	8						
18	120456310	ROD : PUSH プッシュロッド COMPL	8	8			~ 125848			
18	120456311	ROD : PUSH プッシュロッド COMPL	8	8			125849 ~			
19	140607020	PIPE : OIL オイルパイプ COMPL	1	1						
20	140996260	GASKET :M8 ガスケット	4	4						

FIG. 110

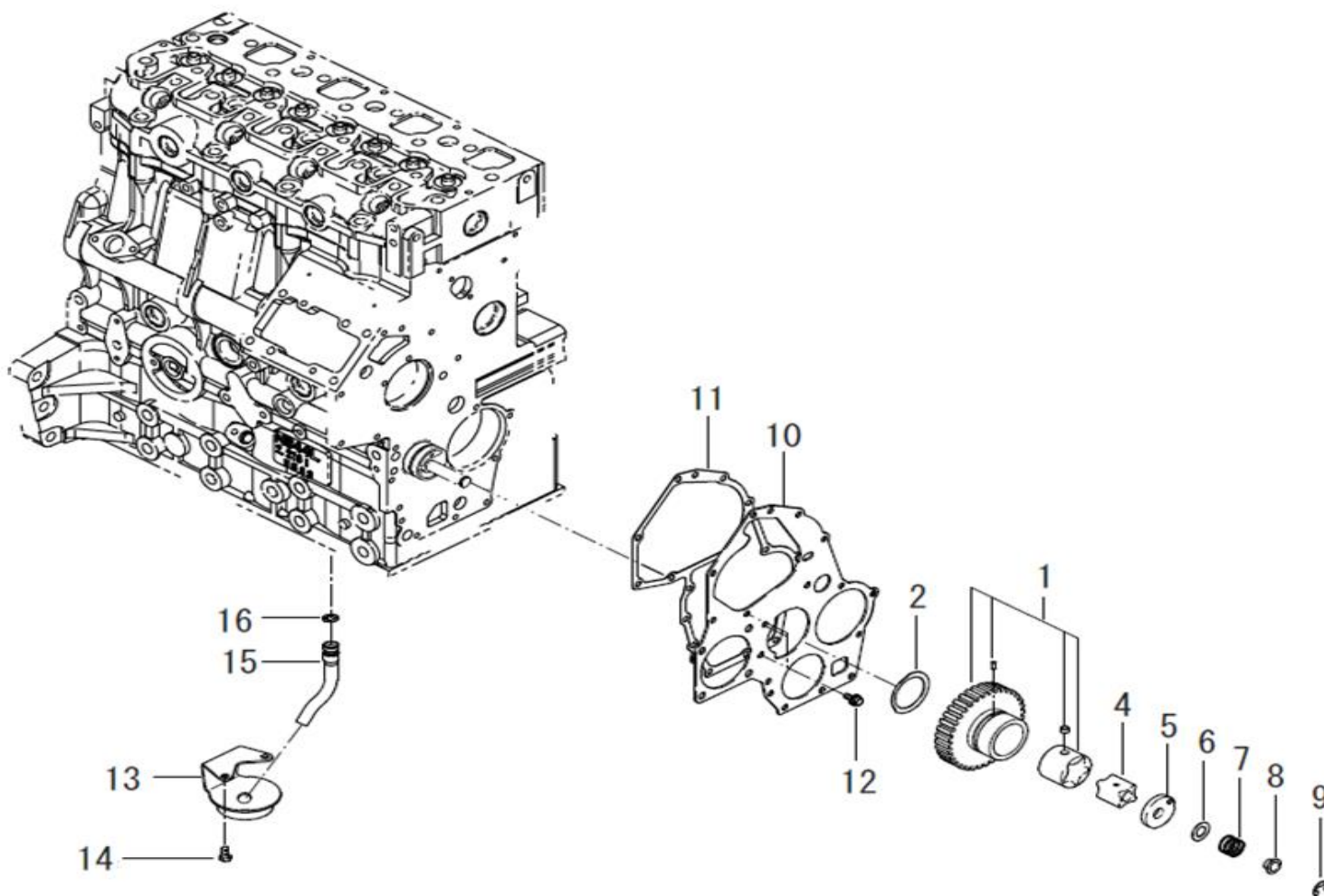
ヘッド カバー  
HEAD COVER



見出番号 KeyNo	部品番号 Parts No	部品名称 Description	台当個数 Q'ty				互換性 R/P	適応号機 Serial Number	型寸 Size and details	備考 Remarks
			S	W						
1	111217610	COVER : CYLINDER HEAD	ヘッド カバー : ウエ	1	1					
2	110666210	STOPPER : OIL	オイル ストップ	1	1					
3	110666060	STOPPER : OIL	スチール ウール	1	1					
4	015600406	SCREW :M4X6	スクリユ	6	6					
5	111996401	GASKET : TOP COVER	ガスケット : ヘッド カバー	1	1					
6	140996270	GASKET :M10	ガスケット	4	4					
7	024600010	CAP NUT	キャツプ ナット	4	4					
8	165206740	COVER	カバー	1	1					
9	052100400	O-RING	リング	1	1					
10	011310640	BOLT	ボルト	2	2					
11	011310660	BOLT	ボルト	3	3					
12	110566080	VALVE : BREATHER	ブリーザー バルブ	1	1					
13	011100408	BOLT :M4X8	ボルト	4	4					
14	011510816	BOLT :M8X16	ボルト	2	2					
15	135566530	ELBOW : INTAKE	アダプタ : エア インテイク	1	1					
16	135996951	GASKET : AIR INTAKE	ガスケット : エア インテイク	1	1					
17	011310620	BOLT :M6X20	ボルト	2	2					

FIG. 111

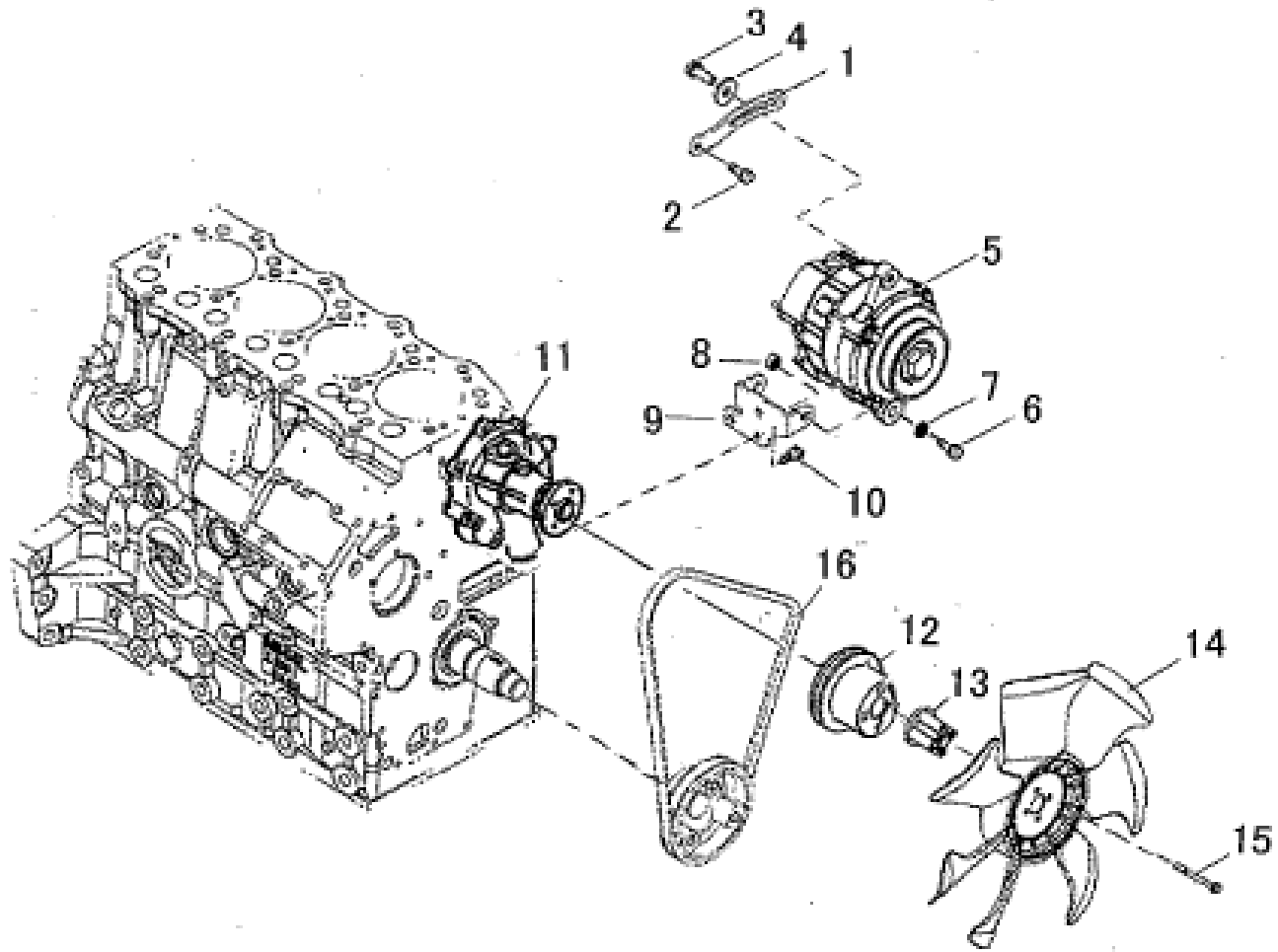
オイル ポンプ , オイル フィルタ  
OIL PUMP , OIL FILTER



見出番号 KeyNo	部品番号 Parts No	部品名称 Description	台当個数 Q'ty				互換性 R/P	適応号機 Serial Number	型寸 Size and details	備考 Remarks
			S	W						
1	165026230	GEAR ASSY : IDLE	1	1			~ 124480			
1	165026400	GEAR ASSY : IDLE	1	1			124481 ~			
2	199266270	WASHER : THRUST	1	1						
4	140166250	ROTOR	1	1			~ 124480			
4	140166380	ROTOR	1	1			124481 ~			
5	140116220	COVER : OIL PUMP	1	1						
6	199286340	SHIMSET	1	1						
7	198216720	SPRING	1	1						
8	199236540	COLLAR	1	1						
9	036800010	SNAP RING	1	1						
10	165166600	PLATE : FRONT	1	1						
11	165996540	GASKET	1	1						
12	011310612	BOLT :M6X12	2	2						
13	140406360	SUCTION FILTER	1	1						
14	011310612	BOLT :M6X12	2	2						
15	140986630	PIPE	1	1						
16	052109076	O-RING	1	1						
16	052109076	O-RING	1	1						

FIG. 112

オルタネータマウント  
ALTER NATOR MOUNTING

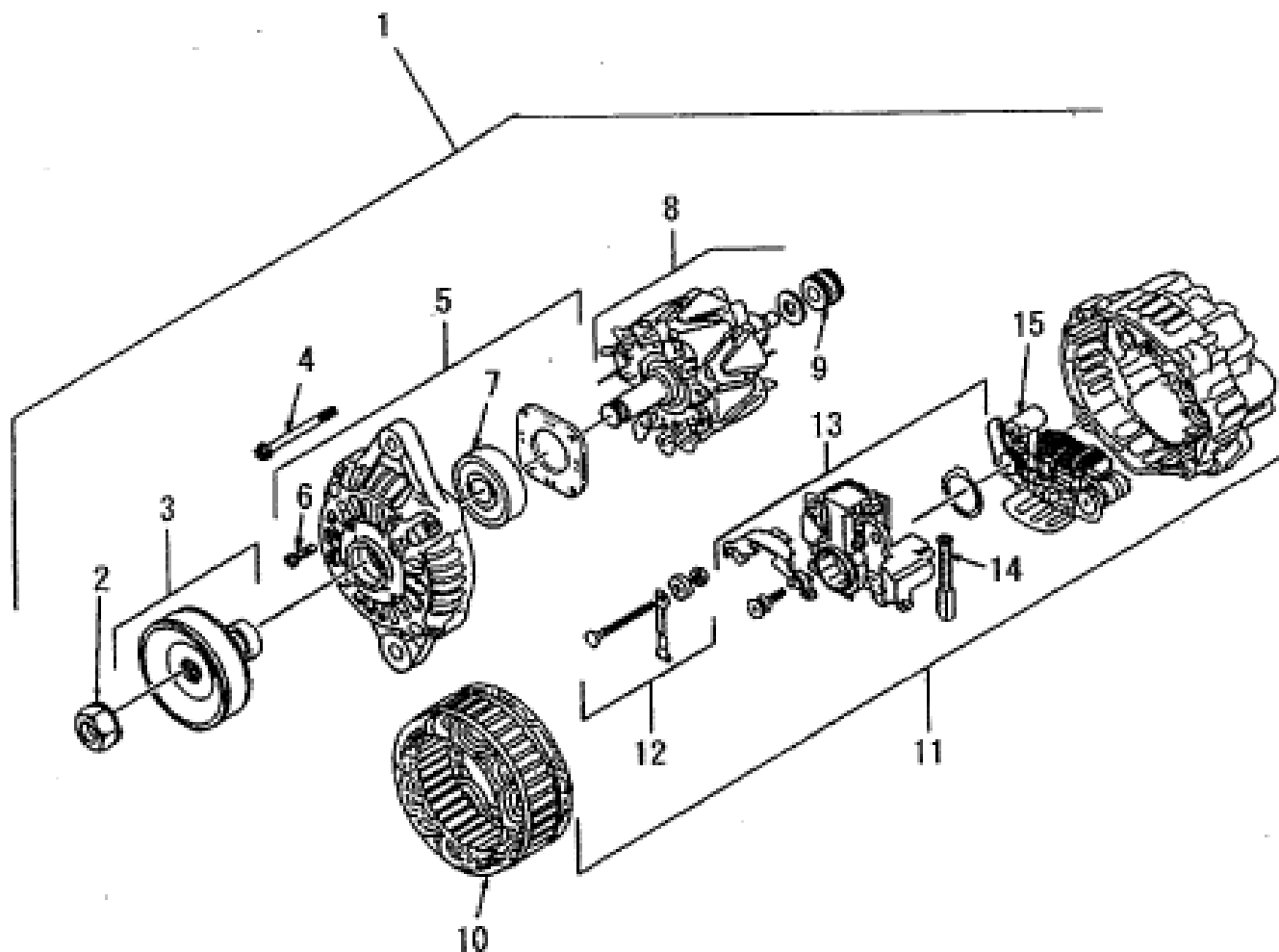


見出番号 KeyNo	部品番号 Parts No	部品名称 Description	台当個数 Q'ty				互換性 R/P	適応号機 Serial Number	型寸 Size and details	備考 Remarks
			S	W						
1	185727000	PLATE : ADJUSTING アジャステイングプレート	1	1						
2	011510820	BOLT :M8X20 ボルト	1	1						
3	011510825	BOLT :M8X25 ボルト	1	1						
4	026109017	WASHER ワッシャ	1	1						
5	185046320	ALTERNATOR ASSY オルタネータ ASSY	1	1						
6	010311035	BOLT :M10X35 ボルト	2	2						
7	027100010	LOCK WASHER スプリングワッシャ	2	2						
8	020900010	NUT :M10 ナット	2	2						
9	185976510	STAY ステイ	1	1						
10	011510816	BOLT :M8X16 ボルト	3	3						
11	145017790	PUMP ASSY :WATER ウォーターポンプ	1	1						
12	145336620	PULLEY :FAN ファンプーリー	1	1						
13	145387000	HOLDER : FAN ファンホルダー :50	1	1						
14	145306510	FAN : COOLING クーリングファン COMPL	1	1						
15	011310665	BOLT :M6X65 ボルト	4	4						
16	080109080	V-BELT Vベルト	1	1						



FIG. 113

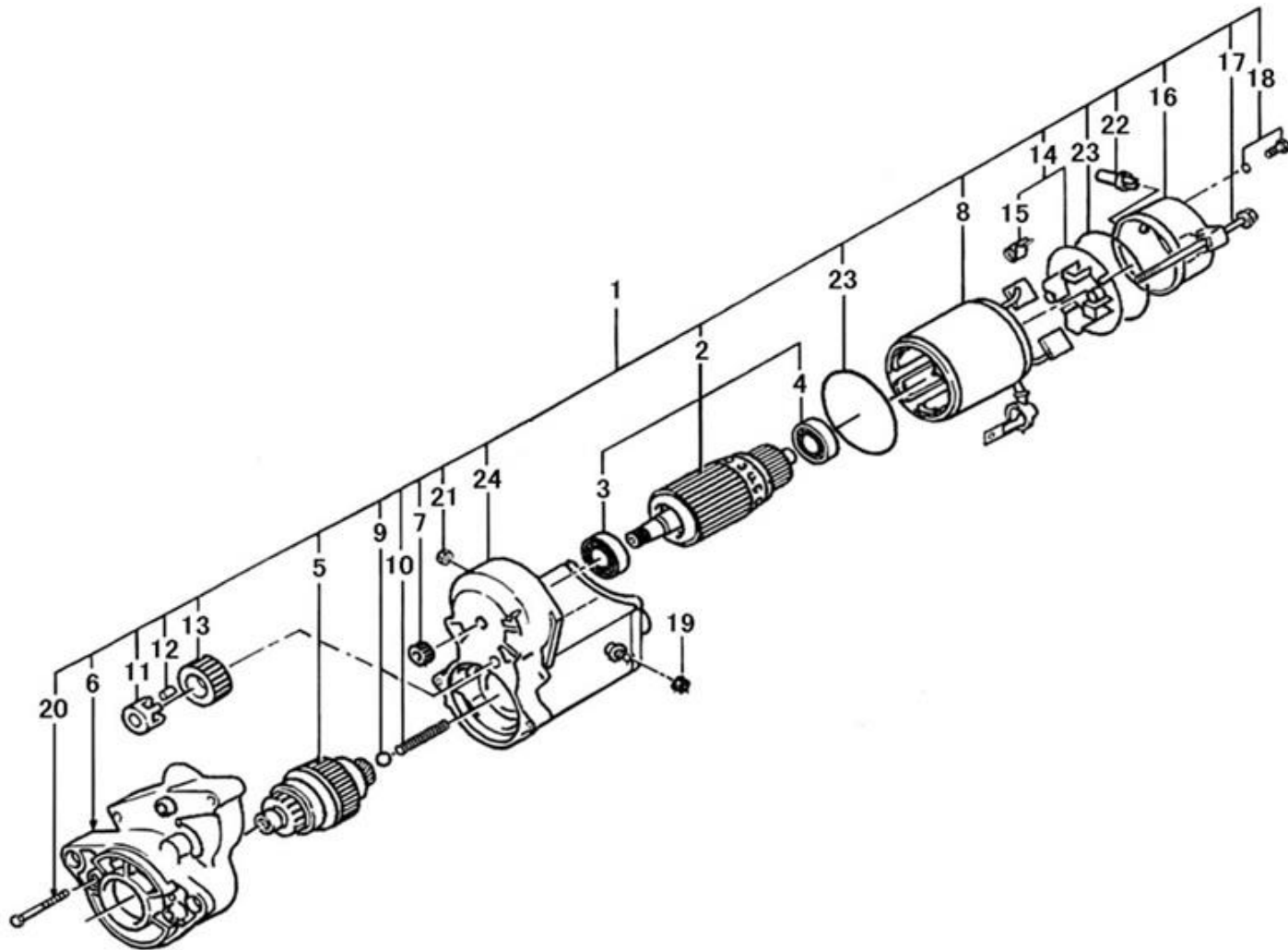
オルタネータ  
ALTER NATOR



見出番号 KeyNo	部品番号 Parts No	部品名称 Description	台当個数 Q'ty				互換性 R/P	適応号機 Serial Number	型寸 Size and details	備考 Remarks
			S	W						
1	185046320	ALTERNATOR ASSY オルタネータ ASSY	1	1						
2	185446269	NUT ナット	1	1						
3	185436180	PULLEY プーリ	1	1						
4	185446270	SCREW ホルト	1	1						
5	*	BRACKET ASSY ブラケット ASSY	1	1					供給不可	
6	185446271	SET OF SCREW セット スクリュ	1	1						
7	185446272	BALL BEARING ボール ベアリング	1	1						
8	*	ROTOR ASSY ロータ ASSY	1	1					供給不可	
9	185446274	BALL BEARING ボール ベアリング	1	1						
10	*	STATOR ステータ	1	1					供給不可	
11	*	BRACKET, REAR ブラケット ASSY	1	1					供給不可	
12	185446278	TERMINAL SET ターミナルセット	1	1						
13	185446277	REGULATOR: VOLTAGE レギュレータ	1	1						
14	185416480	BRUSH ブッシュ	2	2						
15	185446276	RECTIFIER レクチファイヤ	1	1						

FIG. 114

スターティング モーター  
STARTING MOTOR

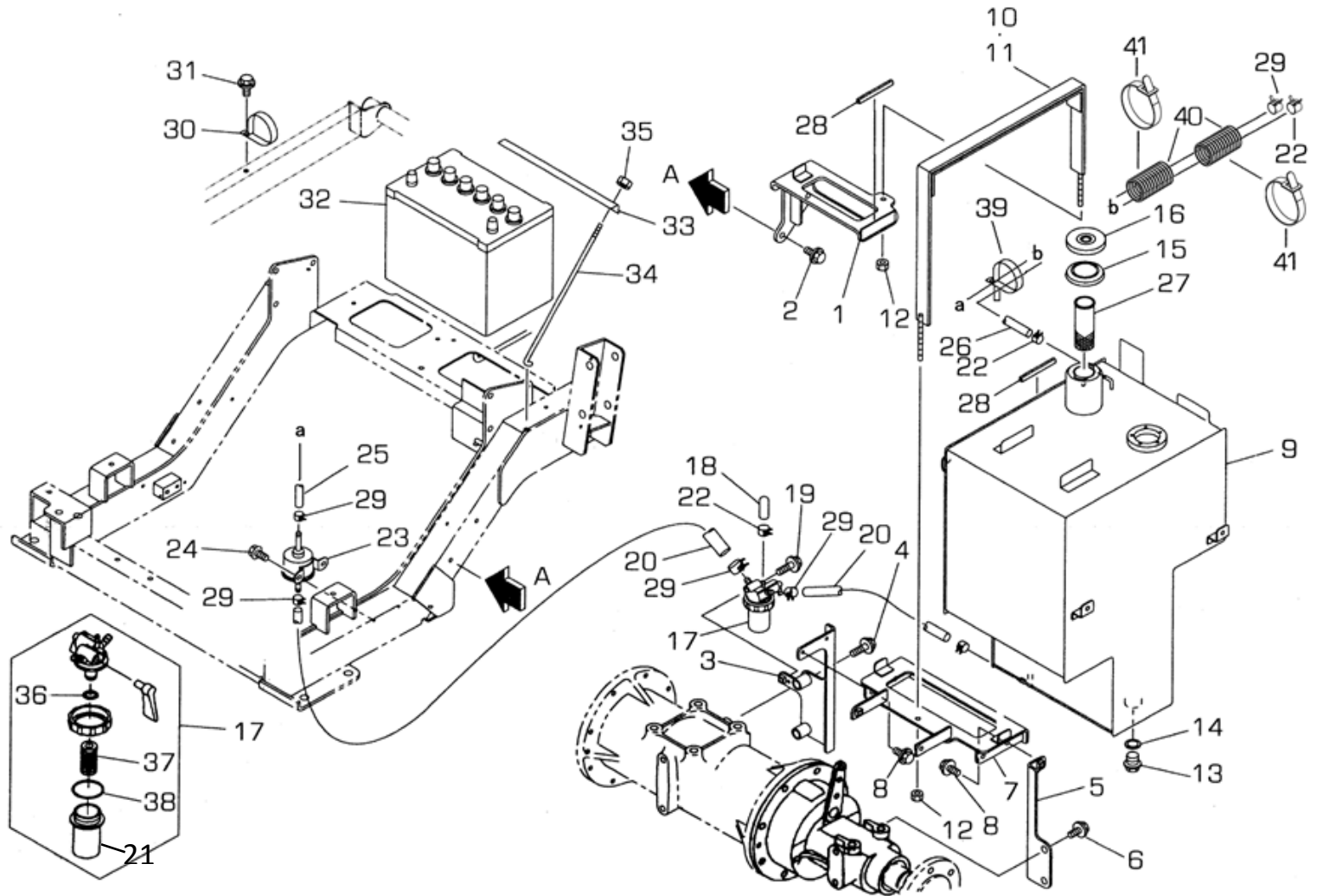


見出番号 KeyNo	部品番号 Parts No	部品名称 Description	台当個数 Q'ty				互換性 R/P	適応号機 Serial Number	型寸 Size and details	備考 Remarks
			S	W						
1	185086530	MOTOR ASSY : STARTING	スターティング モーター	1	1				Inc 2~24	
2	185846571	ARMATURE ASSY	アマチュア ASSY	1	1					
3	185846549	BALL BEARING	ボールベアリング	1	1					
4	185846583	BEARING	ベアリング	1	1					
5	185866370	CLUTCH SUB ASSY	クラッチサブ ASSY	1	1					
6	185846572	HOUSING ASSY	ハウジング	1	1					
7	185846576	PINION	ピニオン	1	1					
8	185846570	STATOR KIT	スタータ KIT	1	1					
9	185846286	STEEL BALL	スチールボール	1	1					
10	185846560	SPRING : BRUSH	スプリング	1	1					
11	185846551	RETAINER	リテーナ	1	1					
12	185846371	ROLLER	ローラー	5	5					
13	185846552	PINION	ピニオン	1	1					
14	185846573	HOLDER ASSY : BRUSH	ホルダ ASSY	1	1					
15	185846579	SPRING : BRUSH	スプリング	4	4					
16	185846574	FRAME	フレーム	1	1					
17	185846581	BOLT	ボルト	2	2					
18	185846582	SCREW	スクリュ	2	2					
19	185846378	NUT	ナット	1	1					
20	185846580	SCREW	スクリュ	2	2					
21	185846563	NUT	ナット	1	1					
22	185846562	BUSHING : DRAIN	ブッシング	1	1					
23	185846561	O-RING	Oリング	2	2					
24	185816360	SWITCH ASSY : MAGNETIC	マグネット スイッチ	1	1					

# シャーシ編 (CHASSIS)

FIG. 201

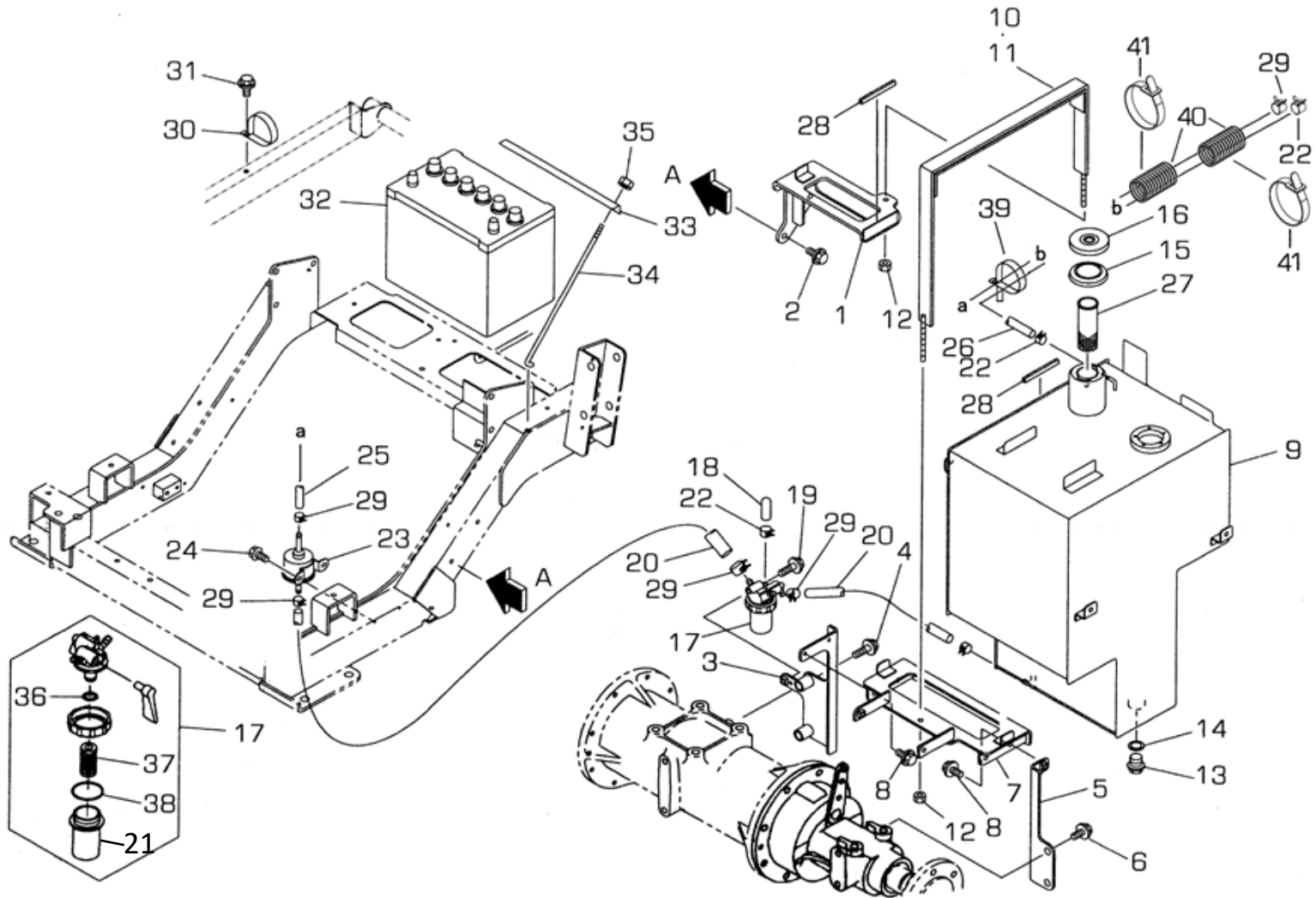
フューエル タンク , バッテリ  
FUEL TANK , BATTERY



見出番号 KeyNo	部品番号 Parts No	部品名称 Description	台当個数 Q'ty				互換性 R/P	適応号機 Serial Number	型寸 Size and details	備考 Remarks
			S	W						
1	360501550	HOLDER : TANK L.H	タンクトリツケダイ : L	1	1					
2	011511025	BOLT :M10X25	ボルト	2	2					
3	360501510	HOLDER : TANK	タンクトリツケダイ	1	1					
4	011511245	BOLT :M12X45	ボルト	2	2					
5	360501470	HOLDER : TANK L.H	タンクトリツケダイ : L	1	1					
6	011511225	BOLT :M12X25	ボルト	2	2					
7	360501590	HOLDER : TANK	サポート	1	1					
8	011510820	BOLT :M8X20	ボルト	3	3					
9	360102291	TANK : FUEL	タンク : ネリヨウ	1	1					
10	360200710	TANK BAND	タンクバンド	1	1					
11	A98130090	SPONGE	フェルト	1	1					
12	022300008	U-NUT :M8	ナット : U	2	2					
13	064700020	PLUG :M20X1.5	ツバツキプラグ	1	1					
14	025100020	SEAL WASHER	シールワッシャ	1	1					
15	398113570	RUBBER	ゴム	1	1					
16	360300080	FILLER CAP	フィラキャップ	1	1					
17	360700231	FUEL FILTER ASSY	フエルトフィルタ ASSY	1	1					
18	131646010	RUBBER CAP	キャップ	1	1					
19	011510845	BOLT :M8X45	ボルト	1	1					
20	360771040	FUEL PIPE	フエルトパイプ	2	2					
21	360710060	FILTERB CUP	フィルタカップ	1	1					
22	067200078	HOSE CLIP	ホースクリップ	3	3					
23	360800040	FUEL PUMP	フエルトポンプ	1	1					
24	010810612	BOLT :M6X12	ボルト	2	2					
25	360771480	FUEL PIPE	フエルトパイプ	1	1					
26	068209655	FUEL HOSE	フューエルホース	1	1					
27	130340110	FILTER : FUEL	フィルタネット	1	1					
28	398121020	RUBBER	ゴム	2	2					
29	067200120	HOSE CLIP	ホースクリップ	6	6					
30	399113620	CLAMP	クランプ	1	1					
31	010810820	BOLT :M8X20	ボルト	1	1					
32	389510740	BATTERY	バッテリー	1	1					
33	389310020	BATTERY HOLDER	バッテリーホルダ	1	1					
34	389320211	BATTERY ROD	バッテリーロッド	2	2					
35	022400006	U-NUT :M6	ナット : U	2	2					

FIG. 201

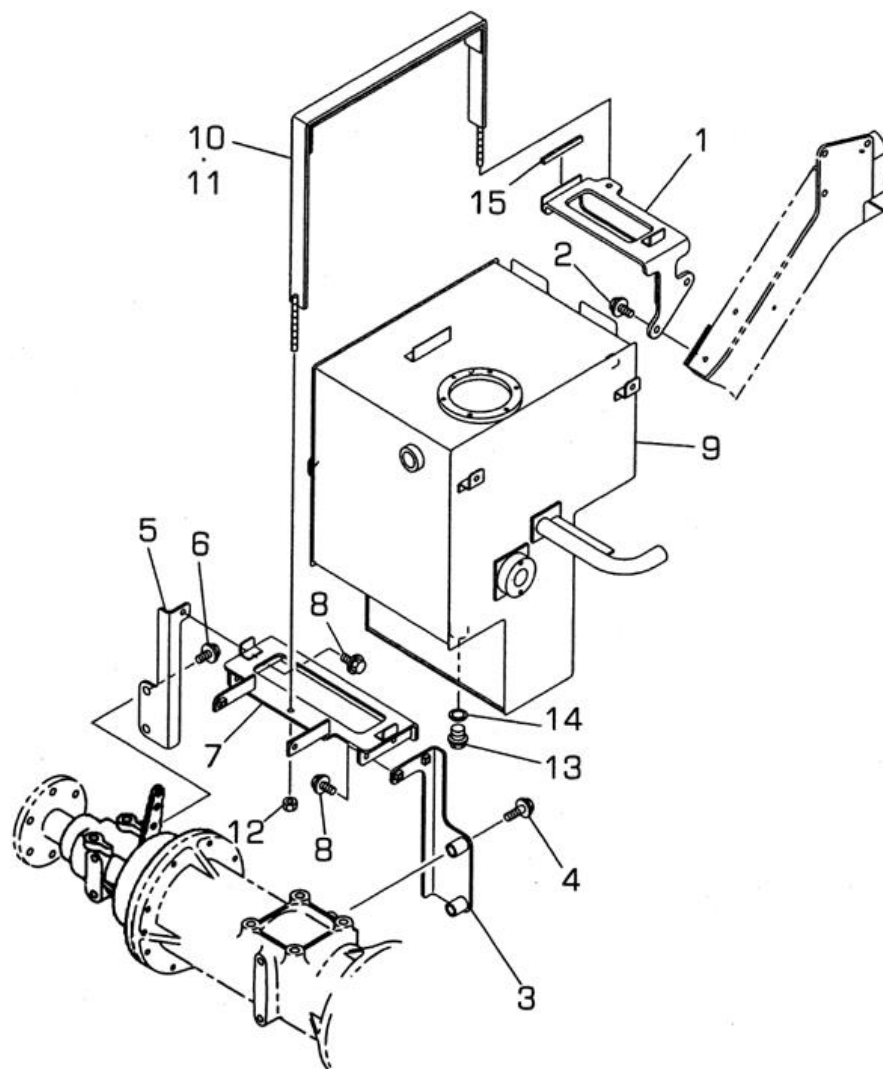
フューエル タンク , バッテリ  
FUEL TANK , BATTERY



見出番号 KeyNo	部品番号 Parts No	部品名称 Description		台当個数 Q'ty				互換性 R/P	適応号機 Serial Number	型寸 Size and details	備考 Remarks
				S	W						
36	052109130	O-RING	Oリング	1	1						
37	360720130	FILTER ELEMENT	フィルタ エlement	1	1						
38	052109131	O-RING	Oリング	1	1						
39	398750220	BAND	バンド	1	1						
40	A98160840	HOSE	コルゲートチューブ	2	2						
41	398750220	BAND	バンド	2	2						

FIG. 202

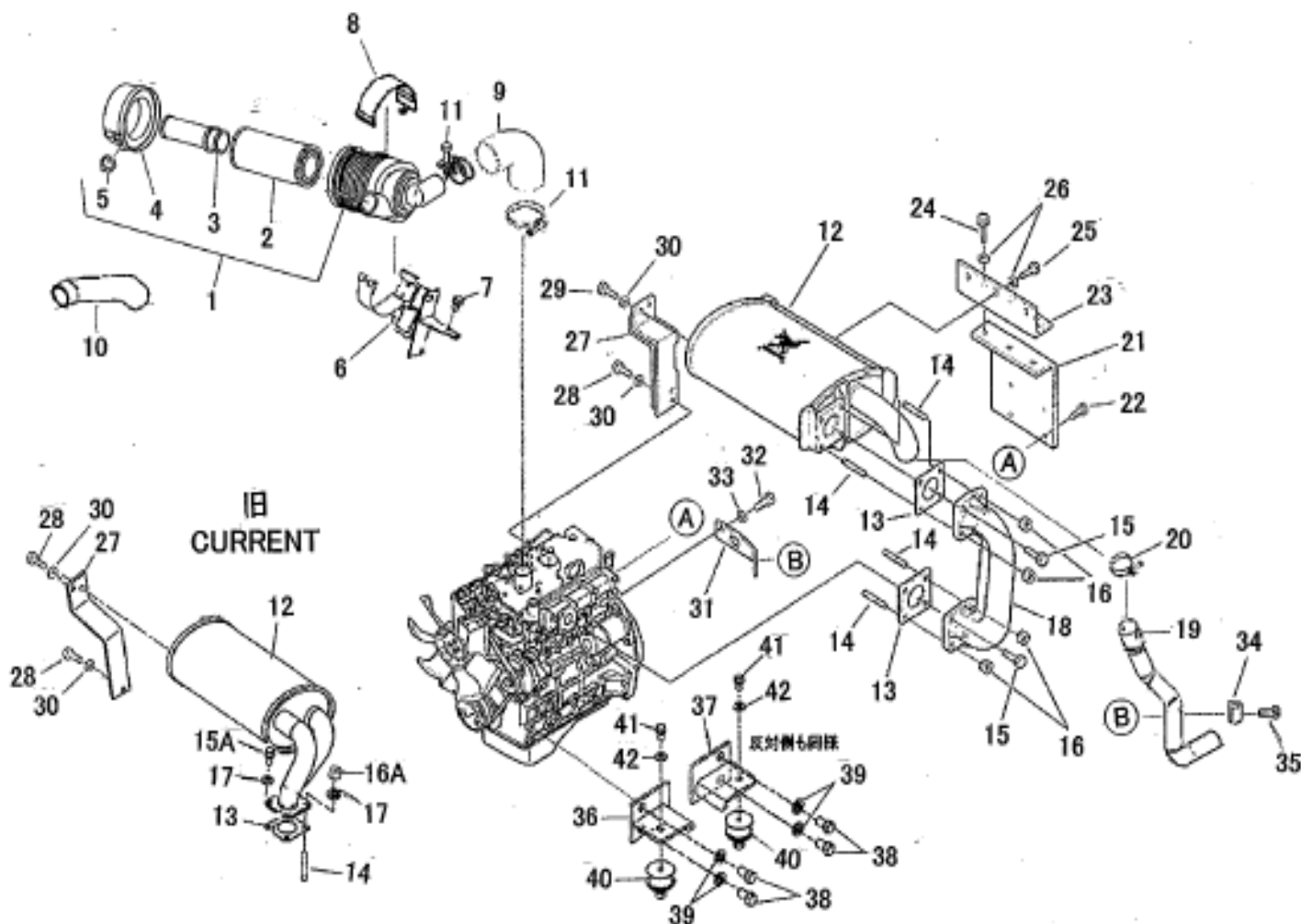
オイルタンク  
OIL TANK



見出番号 KeyNo	部品番号 Parts No	部品名称 Description		台当個数 Q'ty				互換性 R/P	適応号機 Serial Number	型寸 Size and details	備考 Remarks
				S	W						
1	360501570	HOLDER : TANK R.H	タンクトリツケダイ : R	1	1						
2	011511025	BOLT : M10X25	ボルト	2	2						
3	360501530	HOLDER : TANK R.H	タンクトリツケダイ : R	1	1						
4	011511245	BOLT : M12X45	ボルト	2	2						
5	360501490	HOLDER : TANK R.H	タンクトリツケダイ : R	1	1						
6	011511225	BOLT : M12X25	ボルト	2	2						
7	360501590	HOLDER : TANK	サポート	1	1						
8	011510820	BOLT : M8X20	ボルト	3	3						
9	360102312	TANK : OIL	タンク : オイル	1	1						
10	360200710	TANK BAND	タンクバンド	1	1						
11	A98130090	SPONGE	フェルト	1	1						
12	022300008	U-NUT : M8	ナット : U	2	2						
13	064700020	PLUG : M20X1.5	ツバツキプラグ	1	1						
14	025100020	SEAL WASHER	シールワッシャ	1	1						
15	398121020	RUBBER	ゴム	1	1						

FIG. 203

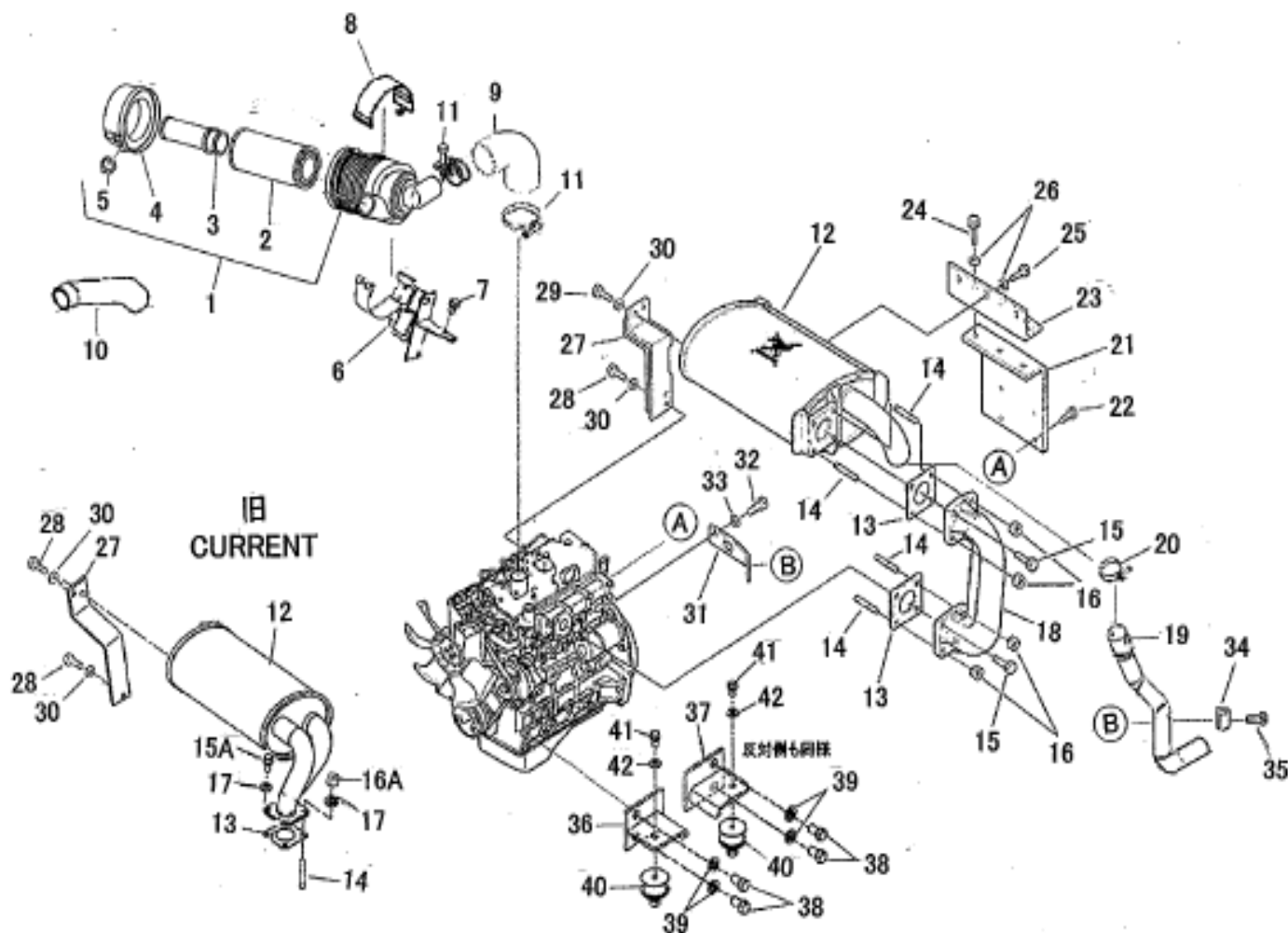
エアクリーナ, マフラー  
AIR CLEANER, MUFFLER



見出番号 KeyNo	部品番号 Parts No	部品名称 Description	台当個数 Q'ty				互換性 R/P	適応号機 Serial Number	型寸 Size and details	備考 Remarks
			S	W						
1	314500870	AIR CLEANER ASSY	エアクリーナ ASSY	1	1					
2	314531176	FILTER COMP AIR CLEN	フィルタ COMP : エアクリーナ	1	1					
3	314531177	2ND FILTER COMP AIR	セカンド フィルタ COMP エアクリ	1	1					
4	314531195	COVER ASSY	カバー ASSY	1	1					
5	314531163	VACUATOR VALVE	バキューエータバルブ	1	1					
6	314601940	HOLDER	エアクリーナ ササエ	1	1					
7	011510816	BOLT :M8X16	ボルト	2	2					
8	398119972	BAND : AIR CLEANER	ゴム : エアクリーナササエ	1	1					
9	314541250	AIR CLEANER HOSE	エアクリーナ ホース : J/N IN	1	1					
10	314541970	AIR CLEANER HOSE	エアクリーナホース : OUT	1	1					
11	067100062	HOSE BAND	ホースバンド	2	2					
12	314102710	MUFFLER COMPL	マフラー COMPL	1	1		~ 25046			
12	314102730	MUFFLER COMPL	マフラー COMPL	1	1		25047 ~			
13	314990150	GASKET	ガスケット	1	1		~ 25046			
13	314990150	GASKET	ガスケット	2	2		25047 ~			
14	012110825	STUD BOLT	スタッド ボルト	2	2		~ 25046			
14	012110825	STUD BOLT	スタッド ボルト	4	4		25047 ~			
15A	010109337	BOLT :M8X20	ボルト	2	2		~ 25046			
15	011510825	BOLT :M8X25	ボルト	4	4		25047 ~			
16A	021300008	NUT :M8	ナット	2	2		~ 25046			
16	021500008	NUT :M8	ナット	4	4		25047 ~			
17	027100008	SPRING WASHER	スプリング ワッシャ	4	4		~ 25046			
18	314201390	EXHAUST PIPE	エキゾースト パイプ	1	1		25047 ~			
19	314110660	PIPE	テール パイプ	1	1					
20	067100048	HOSE BAND	ホースバンド	1	1					
21	314430800	BRACKET	ブラケット : マフラー	1	1		25047 ~			
22	011510820	BOLT :M8X20	ボルト	4	4		25047 ~			
23	314430810	BRACKET	ブラケット : マフラー	1	1		25047 ~			
24	011510830	BOLT :M8X30	ボルト	3	3		25047 ~			
25	011510825	BOLT :M8X25	ボルト	3	3		25047 ~			
26	026100008	WASHER	ワッシャ	6	6		25047 ~			
27	314430770	BRACKET	ブラケット : マフラー	1	1		~ 25046			
27	314430790	BRACKET	ブラケット : マフラー	1	1		25047 ~			
28	011510820	BOLT :M8X20	ボルト	4	4		~ 25046			
28	011510820	BOLT :M8X20	ボルト	2	2		25047 ~			

FIG. 203

エアクリーナ, マフラー  
AIR CLEANER, MUFFLER

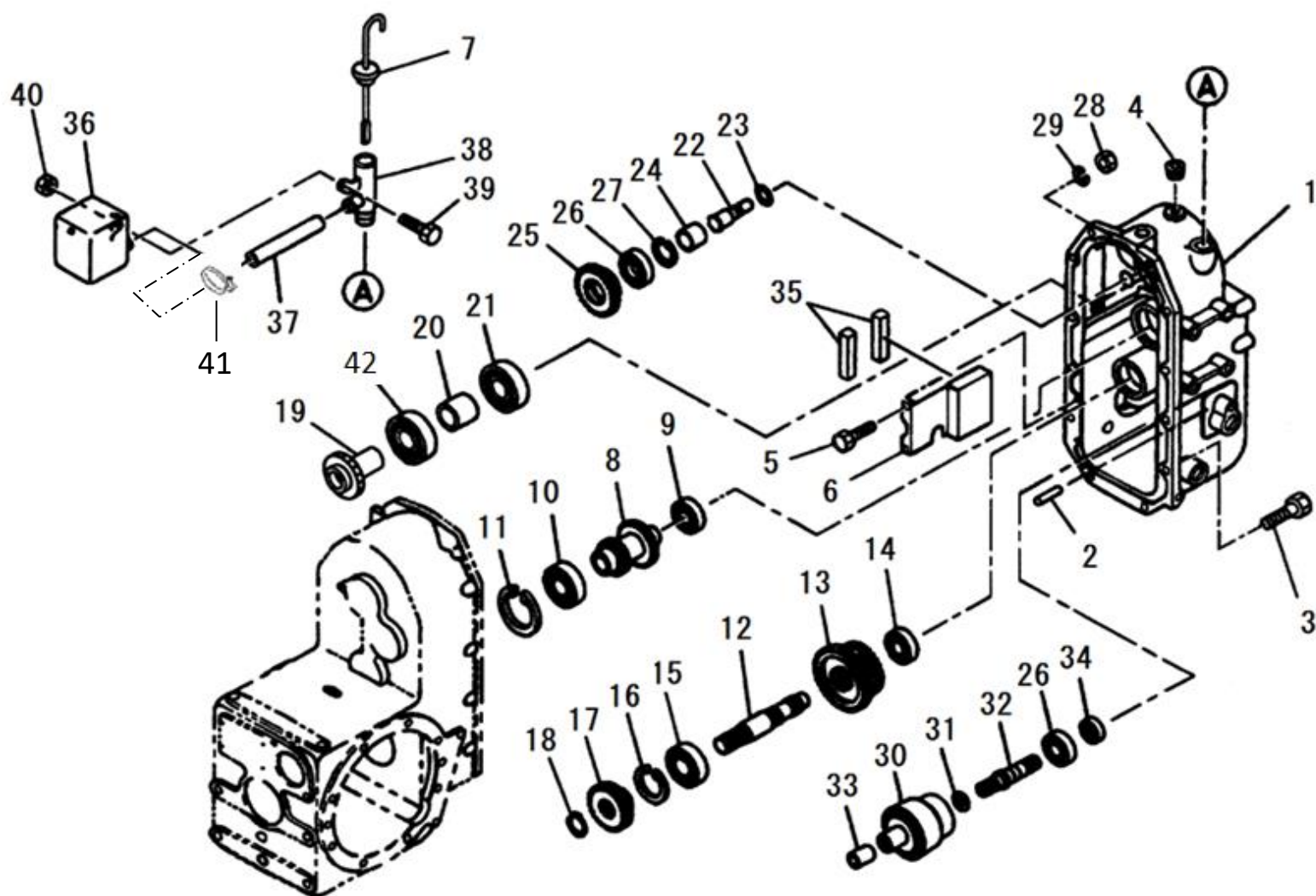


見出番号 KeyNo	部品番号 Parts No	部品名称 Description	台当個数 Q'ty				互換性 R/P	適応号機 Serial Number	型寸 Size and details	備考 Remarks
			S	W						
29	011510825	BOLT :M8X25 ボルト	2	2			25047 ~			
30	026100008	WASHER ワッシャ	4	4						
31	314430752	STAY ブラケット : テールパイプ	1	1						
32	011511230	BOLT :M12X30 ボルト	1	1						
33	026100012	WASHER ワッシャ	1	1						
34	399112900	CLAMP クランプ	1	1						
35	010810816	BOLT :M8X16 ボルト	1	1						
36	310600970	ENGINE BRACKET エンジン ブラケット : FL	2	2						
37	310600980	ENGINE BRACKET エンジン ブラケット : FR	2	2						
38	010411425	BOLT :M14X1.5-25L ボルト	8	8						
39	027100014	SPRING WASHER スプリング ワッシャ	8	8						
40	398122530	RUBBER ゴム	4	4						
41	011511020	BOLT :M10X20 ボルト	4	4						
42	026100010	WASHER ワッシャ	4	4						



FIG. 204

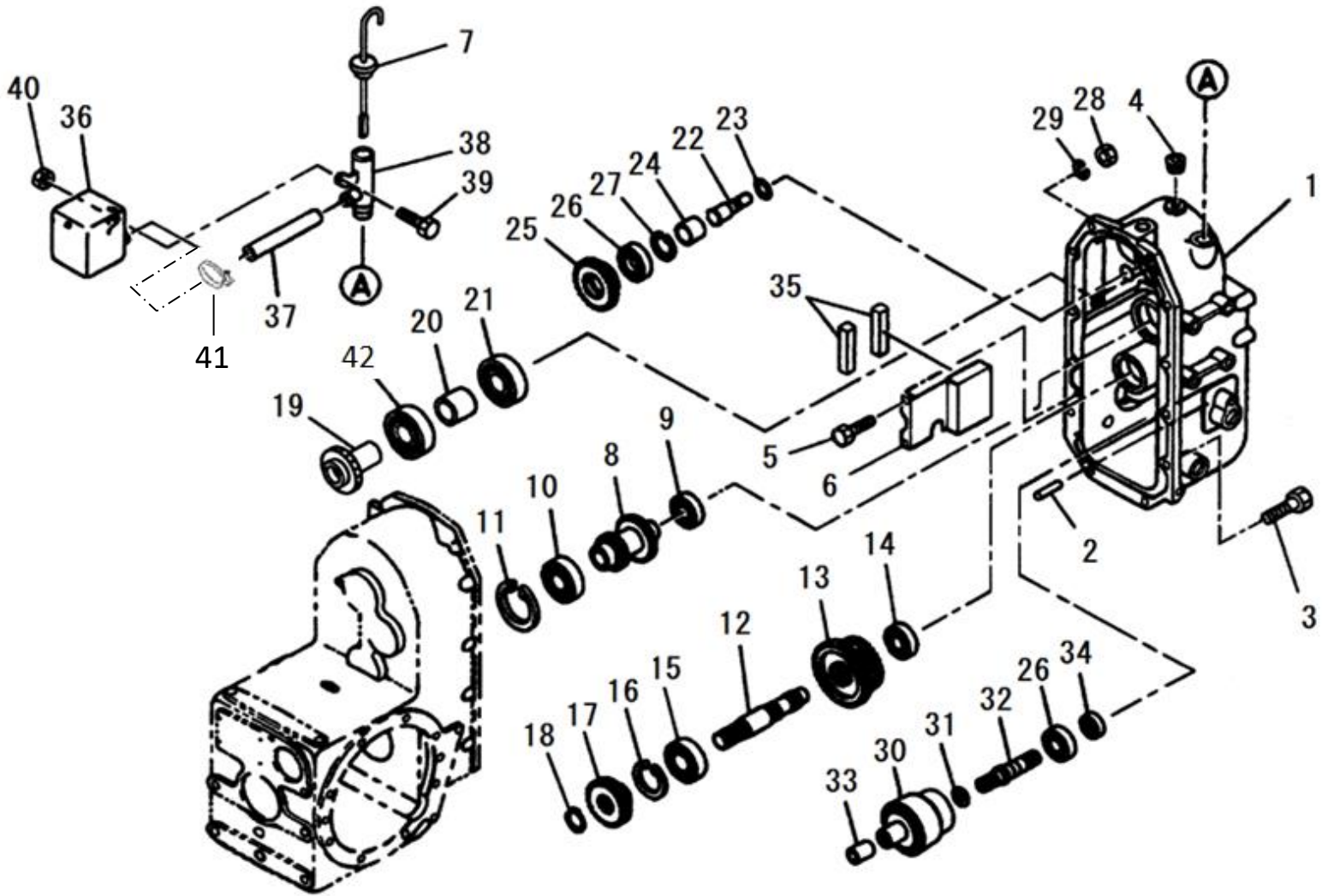
トランス ミッション ; ソウコウ  
TRANSMISSION



見出番号 KeyNo	部品番号 Parts No	部品名称 Description	台当個数 Q'ty				互換性 R/P	適応号機 Serial Number	型寸 Size and details	備考 Remarks
			S	W						
1	322117182	MISSION CASE	1	1			~ 25109			
1	322119080	MISSION CASE	1	1			25110 ~ 25234			
1	322119510	MISSION CASE	1	1			25235 ~			
2	030501025	DOWEL PIN	1	1						
3	011511030	BOLT :M10X30	10	10						
4	064400030	PLUG	1	1						
5	011140610	BOLT :M6X10	2	2						
6	399568660	PLATE	1	1						
7	398400550	OIL GAUGE	1	1						
8	322521540	MAIN SHAFT	1	1						
9	040106006	BEARING	1	1						
10	040106207	BALL BEARING	1	1						
11	036500072	SNAP RING	1	1						
12	322531610	COUNTER SHAFT	1	1						
13	322361540	SLIDE GEAR B	1	1						
14	040106204	BEARING	1	1						
15	040109054	BALL BEARING	1	1						
16	036500052	SNAP RING	1	1						
17	322325740	FIXING GEAR A	1	1						
18	036100025	SNAP RING	1	1						
19	322326990	FIXING GEAR A	1	1			~ 25125			
19	322327220	FIXING GEAR A	1	1			25126 ~			
20	399230880	COLLAR	1	1		F	~ 25122			
21	040106206	BALL BEARING	1	1						
22	322531630	COUNTER SHAFT	1	1						
23	052100110	O-RING	1	1						
24	399235520	COLLAR	1	1						
25	322371980	COUNTER GEAR A	1	1						
26	040106004	BALL BEARING	2	2						
27	036500042	SNAP RING	1	1						
28	020900014	NUT :M14	1	1						
29	027100014	SPRING WASHER	1	1						
30	320080101	CLUTCH ASSY	1	1						
31	399261320	THRUST WASHER	1	1						
32	322514660	DRIVE SHAFT	1	1						

FIG. 204

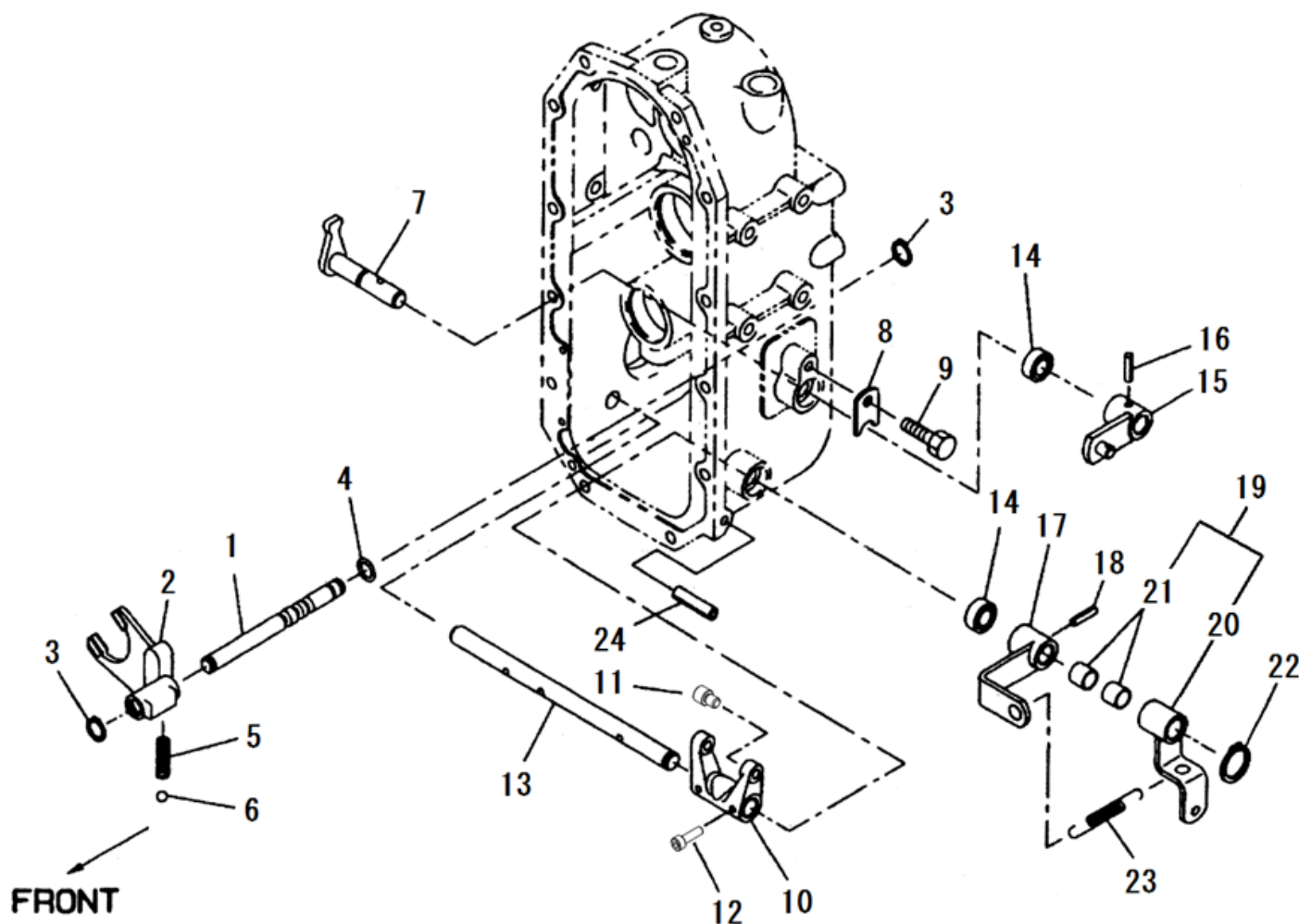
トランス ミッション ; ソウコウ  
TRANSMISSION



見出番号 KeyNo	部品番号 Parts No	部品名称 Description	台当個数 Q'ty				互換性 R/P	適応号機 Serial Number	型寸 Size and details	備考 Remarks
			S	W						
33	398511930	BUSH ブッシュ	1	1						
34	050202220	OIL SEAL オイルシール	1	1						
35	324910090	MAGNET マグネット	2	2						
36	360102060	OIL TANK オイルタンク	1	1			~ 25272			
36	360102061	OIL TANK オイルタンク	1	1			25273 ~			
37	340692490	OIL HOSE オイルホース	1	1						
38	340615881	PIPE.HOSE アダプタ: チュウニュー	1	1						
39	010810616	BOLT :M6X16 ボルト	1	1						
40	021300006	NUT :M6 ナット	1	1						
41	398756260	HOSE BAND ホースバンド	2	2			~ 25235			
41	398756280	HOSE BAND ホースバンド	2	2			25236 ~			
42	040106207	BALL BEARING ボールベアリング	1	1			25123 ~			

FIG. 205

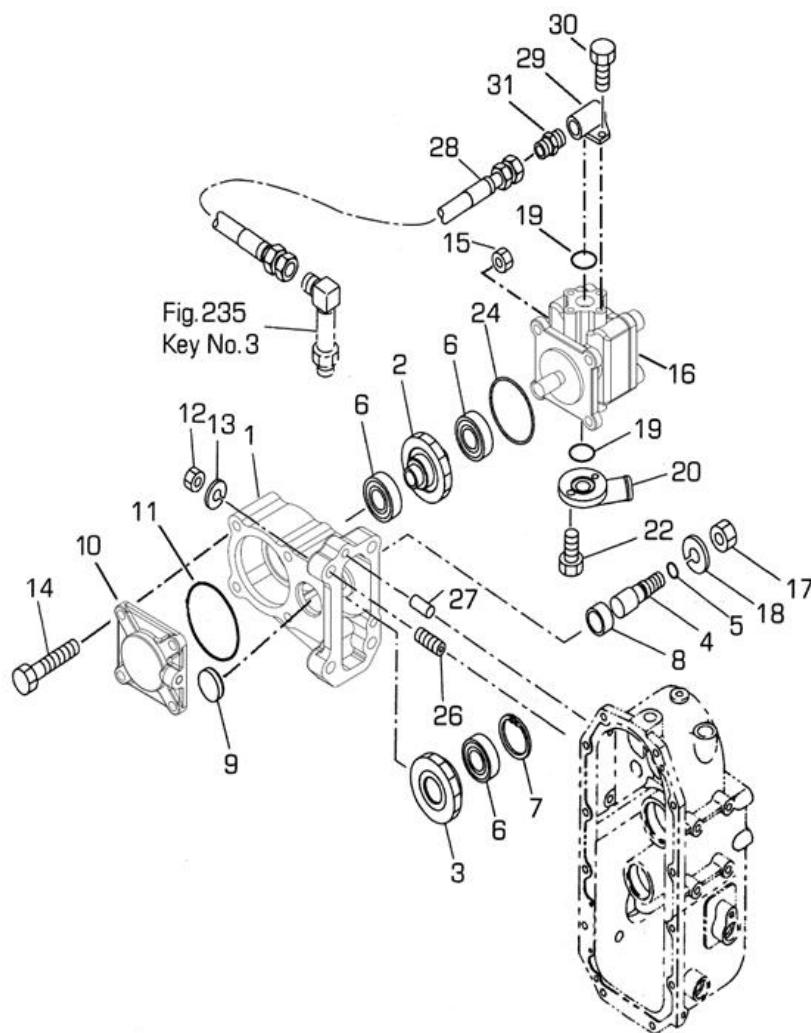
トランス ミッション ; シフター  
TRANSMISSION ; SHIFTER



見出番号 KeyNo	部品番号 Parts No	部品名称 Description	台当個数 Q'ty				互換性 R/P	適応号機 Serial Number	型寸 Size and details	備考 Remarks
			S	W						
1	324312960	SHIFTER ROD	シフタ ロッド	1	1					
2	324412390	SHIFTER FORK	シフタ フォーク	1	1					
3	036800010	SNAP RING	スナツプ リング	2	2					
4	052100100	O-RING	Oリング	1	1					
5	398210280	SPRING	スプリング	1	1					
6	048100010	STEEL BALL	スチール ボール	1	1					
7	324202700	SHIFT ARM	シフト アーム	1	1					
8	399564790	PLATE	プレート	1	1					
9	011510812	BOLT :M8X12	ボルト	1	1					
10	324412290	SHIFTER FORK	シフタ フォーク	1	1					
11	399612150	PIN	ピン	2	2					
12	010700625	BOLT :M6X25	ボルト	2	2					
13	320210370	SHAFT :4WD	シャフト : 4WD	1	1					
14	050203115	OIL SEAL	オイルシール	2	2					
15	324106720	CHANGE LEVER	チェンジレバー : フクシタ	1	1					
16	030300632	SPRING PIN	スプリング ピン	1	1					
17	324106610	CHANGE LEVER	チェンジレバー : 4WD	1	1					
18	030300628	SPRING PIN	スプリング ピン	1	1		~ 25253 25249 ~			
18	030300632	SPRING PIN	スプリング ピン	1	1					
19	324020990	CHANGE LEVER ASSY	チェンジレバー ASSY : 4WD	1	1					
20	324106620	CHANGE LEVER	レバー : 4WD	1	1					
21	398511310	BUSH	ブッシュ	2	2					
22	036100015	SNAP RING	スナツプ リング	1	1					
23	398214450	SPRING	スプリング : スピード ロック	1	1					
24	030300850	SPRING PIN	スプリング ピン	1	1					

FIG. 206

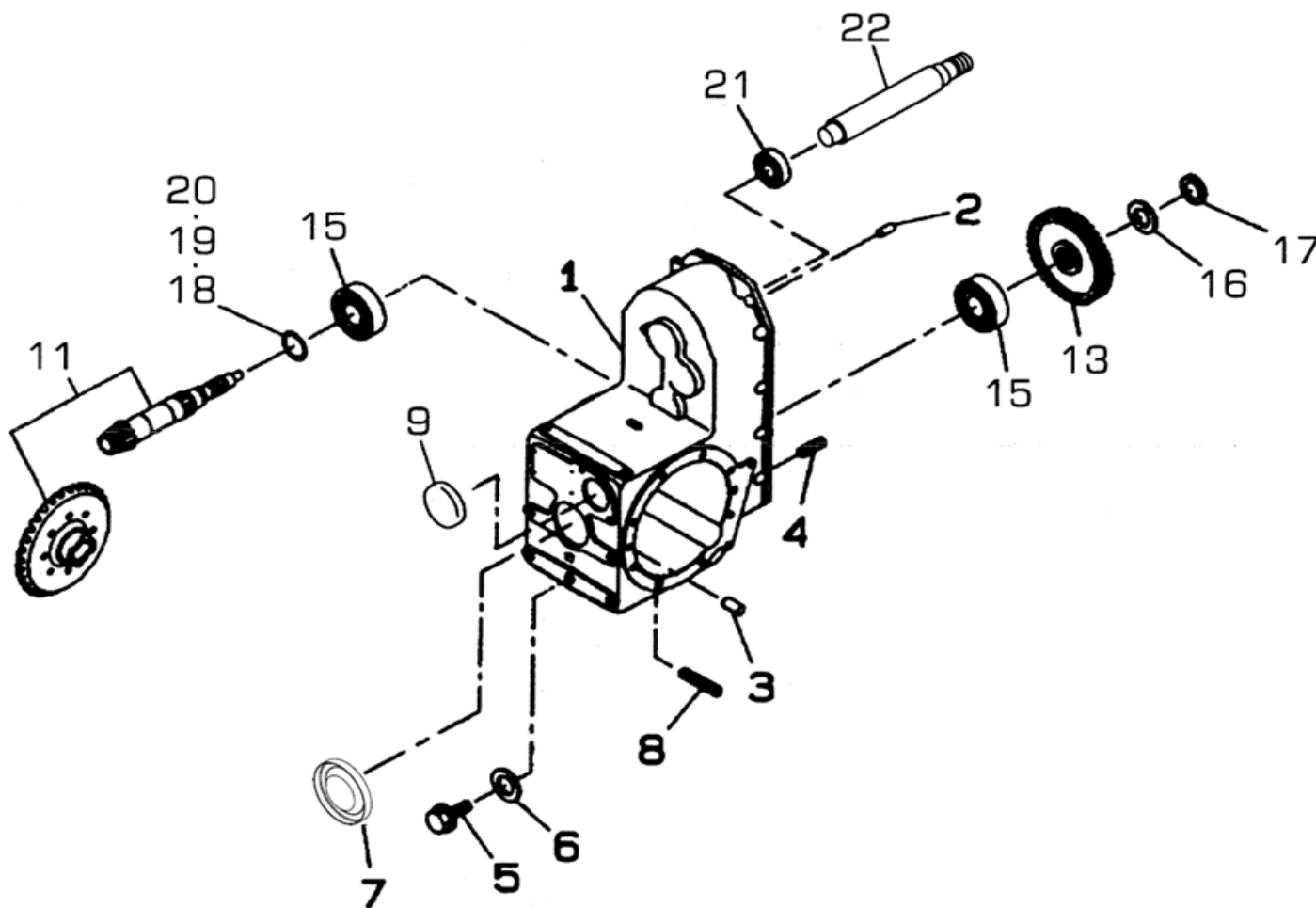
ミッション ケース ; ポンプ  
MISSION CASE ; PUMP



見出番号 KeyNo	部品番号 Parts No	部品名称 Description		台当個数 Q'ty			互換性 R/P	適応号機 Serial Number	型寸 Size and details	備考 Remarks
				S	W					
1	322118790	MISSION CASE	ミッション ケース	1	1					
2	322327000	FIXING GEAR A	コティギヤ A	1	1					
3	322372270	COUNTER GEAR A	カウンタギヤ A	1	1					
4	322531630	COUNTER SHAFT	カウンター シャフト	1	1					
5	052100110	O-RING	Oリング	1	1					
6	040106004	BALL BEARING	ボール ベアリング	3	3					
7	036500042	SNAP RING	スナップ リング	1	1					
8	399235520	COLLAR	カラー	1	1					
9	322140970	SEAL COVER	プラグ : 30	1	1					
10	322262800	BEARING HOLDER	ベアリング ホルダー	1	1					
11	052300700	O-RING	Oリング	1	1					
12	021000010	NUT :M10X1.25	ナット	4	4					
13	027100010	LOCK WASHER	スプリング ワッシャ	4	4					
14	010310875	BOLT :M8X75	ボルト	4	4					
15	021500008	NUT :M8	ナット	4	4					
16	340451030	OIL PUMP	オイルポンプ	1	1					
17	021010014	NUT :M14X1.5	ナット	1	1					
18	027100014	SPRING WASHER	スプリング ワッシャ	1	1					
19	052100200	O-RING	Oリング	2	2					
20	340621730	FLANGE	フランジ	1	1					
22	011310620	BOLT :M6X20	ボルト	2	2					
24	052300600	O-RING	Oリング	1	1					
26	012111035	STUD BOLT	スタッドボルト	4	4					
27	030500820	DOWEL PIN	ノックピン	2	2					
28	340693460	OIL HOSE	オイルホース	1	1			~ 25109		
28	340693450	OIL HOSE	オイルホース	1	1			25110 ~		
29	340621880	FLANGE	ベント フランジ	1	1					
30	010700620	BOLT :M6X20	ボルト	2	2					
31	340670030	ADAPTOR	アダプタ	1	1					

FIG. 207

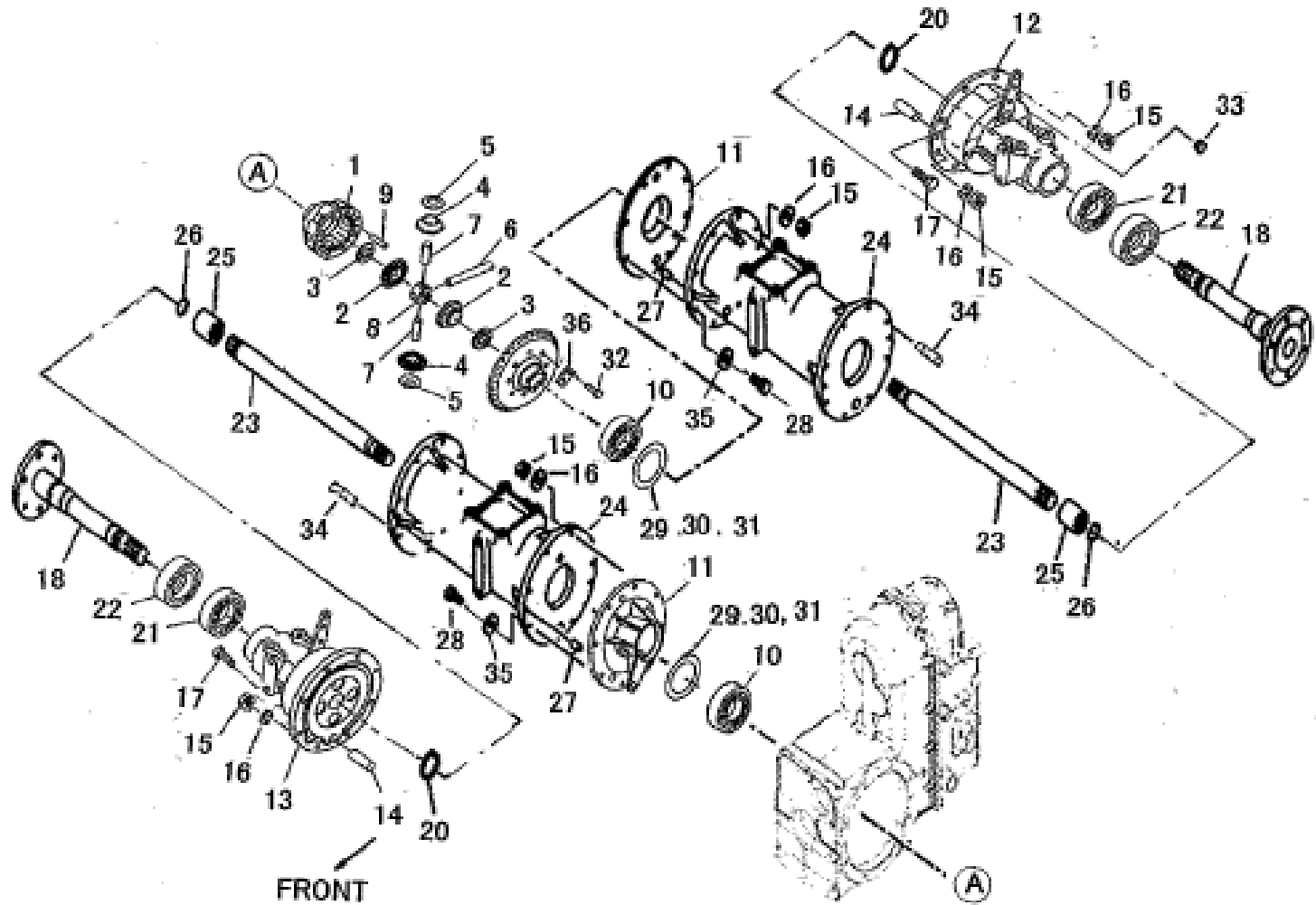
トランス ミッション ; ドライブ ピニオン  
 TRANS MISSION ; DRAIVE PINION



見出番号 KeyNo	部品番号 Parts No	部品名称 Description	台当個数 Q'ty				互換性 R/P	適応号機 Serial Number	型寸 Size and details	備考 Remarks
			S	W						
1	322118810	MISSION CASE	1	1			~ 25206			
1	322118811	MISSION CASE	1	1			25207 ~ 25237			
1	322119530	MISSION CASE	1	1			25238 ~			
2	030500820	DOWEL PIN	2	2						
3	030501032	DOWEL PIN	4	4						
4	012111025	STUD BOLT	2	2						
5	064600016	PLUG	1	1						
6	025100016	SEAL WASHER	1	1						
7	322140270	SEAL COVER	1	1						
8	012111040	STUD BOLT	4	4						
9	322140640	SEAL COVER	1	1						
11	322051471	DRIVE PINION ASSY	1	1			~ 25237			
11	322051540	DRIVE PINION ASSY	1	1			25238 ~			
13	322325750	FIXING GEAR A	1	1						
15	042532206	TAPER ROLLER BEARING	2	2			~ 25237			
15	042532306	TAPER ROLLER BEARING	2	2			25238 ~			
16	026100024	WASHER	1	1						
17	020109079	NUT :M24X1.5	1	1						
18	199280630	SHIM :0.1T	1	1			~ 25237		適量使用	
18	199280690	SHIM :0.1T	1	1			25238 ~		適量使用	
19	199280640	SHIM :0.2T	1	1			~ 25237		適量使用	
19	199280700	SHIM :0.2T	1	1			25238 ~		適量使用	
20	199280650	SHIM :0.5T	1	1			~ 25237		適量使用	
20	199280710	SHIM :0.5T	1	1			25238 ~		適量使用	
21	040106304	BALL BEARING 6304	1	1						
22	322514460	DRIVE SHAFT	1	1						

FIG. 208

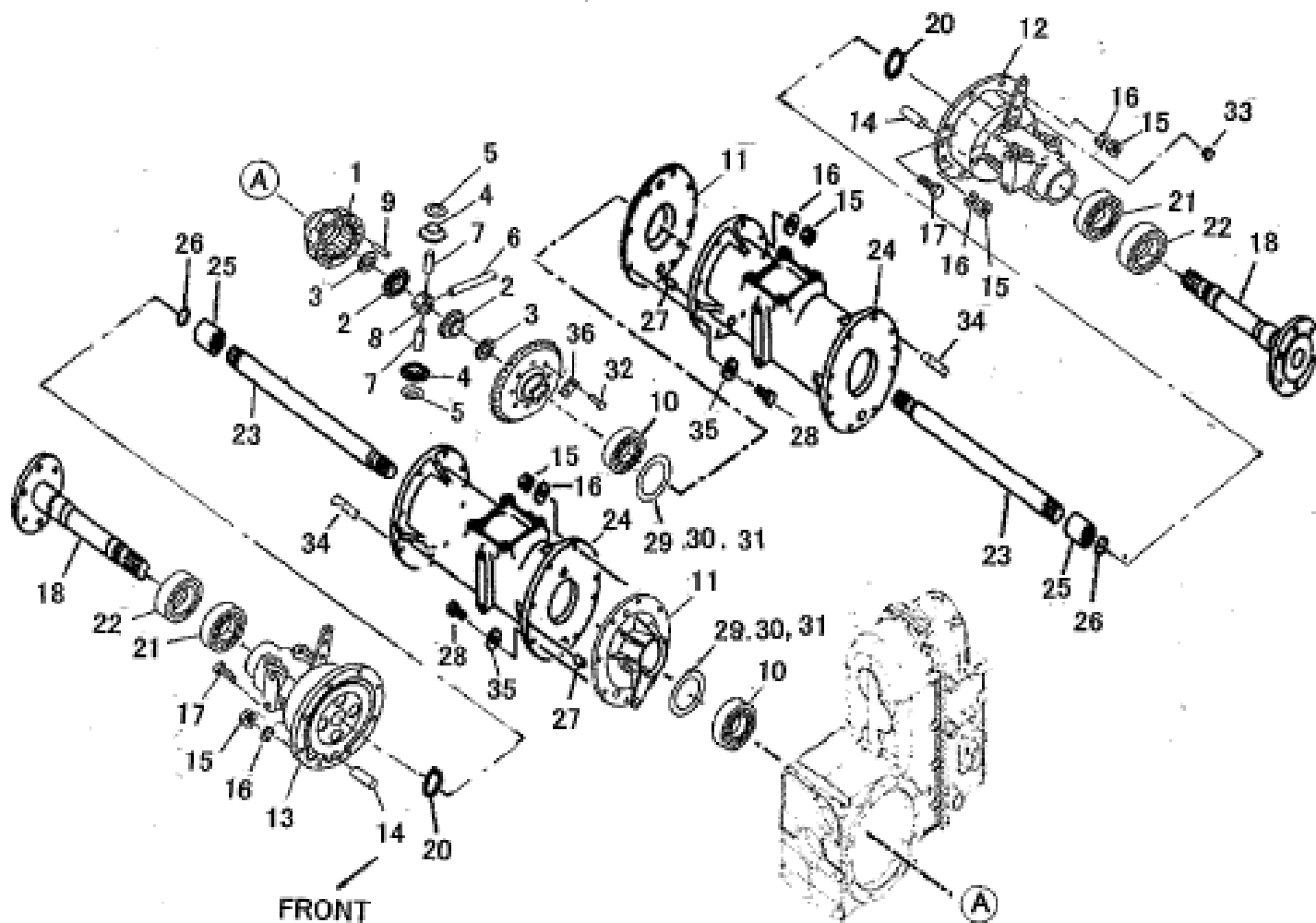
デフ & フロント アクスル  
DIFFERENTIAL & FRONT AXLE



見出番号 KeyNo	部品番号 Parts No	部品名称 Description	台当個数 Q'ty				互換性 R/P	適応号機 Serial Number	型寸 Size and details	備考 Remarks
			S	W						
1	326110593	DIFF HOUSING	1	1						
2	326140030	DIFF GEAR	2	2						
3	399261250	THRUST WASHER	2	2						
4	326160030	DIFF PINION	4	4						
5	399260130	THRUST WASHER	4	4						
6	326130472	PINION SHAFT	1	1						
7	326130343	PINION SHAFT	2	2						
8	326170060	JOINT	1	1						
9	030500625	DOWEL PIN	3	3						
10	040106010	BALL BEARING	2	2			~ 25237			
10	040106210	BALL BEARING	2	2			25238 ~			
11	326220550	BEARING CARRIER	2	2			~ 25237			
11	326220560	BEARING CARRIER	2	2			25238 ~			
12	328002670	BRAKE ASSY :L.H	1	1						
13	328002680	BRAKE ASSY :R.H	1	1						
14	328260190	ANCHOR PIN	2	2			~ 25275			
14	328260200	ANCHOR PIN	2	2			25276 ~			
15	021010010	NUT :M10X1.25	8	8						
16	027100010	SPRING WASHER	8	8						
17	011511035	BOLT :M10X35	2	2						
18	326301990	WHEEL SHAFT	2	2			~ 25275			
18	326312860	WHEEL SHAFT	2	2			25276 ~			
20	036100040	SNAP RING	2	2						
21	040106008	BALL BEARING	2	2						
22	050609047	OIL SEAL	2	2						
23	326211770	DIFF SHAFT	2	2			~ 25275			
23	326211850	DIFF SHAFT	2	2			25276 ~			
24	326345610	WHEEL SHAFT CASE	2	2			~ 25275			
24	326345750	WHEEL SHAFT CASE	2	2			25276 ~			
25	322611360	COUPLING	2	2						
26	036500032	SNAP RING	2	2						
27	030501025	DOWEL PIN	4	4						
28	011511040	BOLT :M10X40	12	12			~ 25237			
28	010131040	BOLT :M10X40	12	12			25238 ~			

FIG. 208

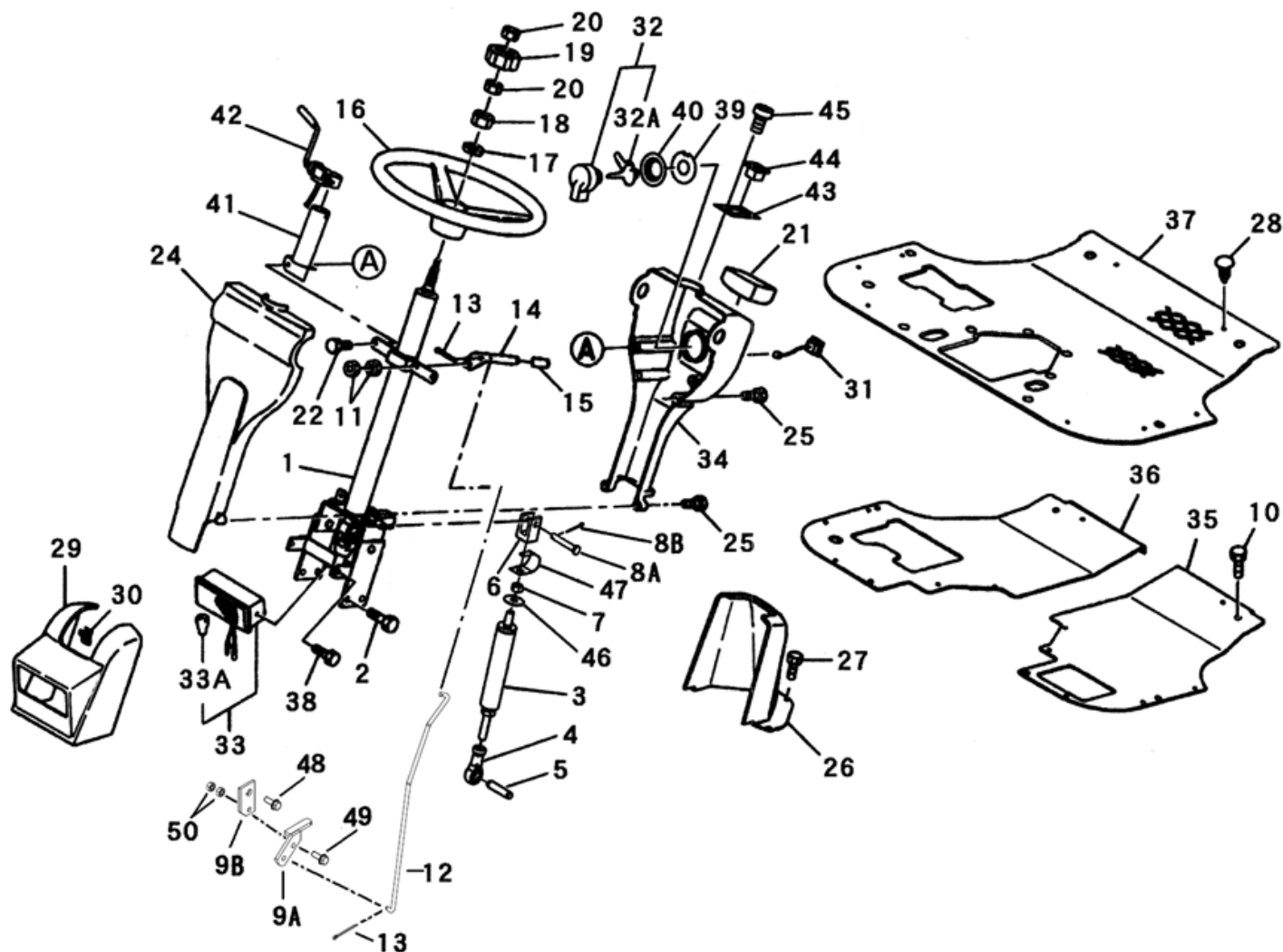
デフ & フロント アクスル  
DIFFERENTIAL & FRONT AXLE



見出番号 KeyNo	部品番号 Parts No	部品名称 Description		台当個数 Q'ty				互換性 R/P	適応号機 Serial Number	型寸 Size and details	備考 Remarks
				S	W						
29	199280770	SHIM :0.5T	シム:0.5T	1	1				~ 25237		適量使用
29	199280830	SHIM :0.5T	シム:0.5T	1	1				25238 ~		適量使用
30	199280760	SHIM :0.2T	シム:0.2T	1	1				~ 25237		適量使用
30	199280820	SHIM :0.2T	シム:0.2T	1	1				25238 ~		適量使用
31	199280750	SHIM :0.1T	シム:0.1T	1	1				~ 25237		適量使用
31	199280810	SHIM :0.1T	シム:0.1T	1	1				25238 ~		適量使用
32	010111030	BOLT :M10X30	ボルト	8	8						
33	398460390	BLANK PLUG	プラグ :1 5	2	2						
34	012111030	STUD BOLT	スタット ボルト	4	4						
35	027100010	SPRING WASHER	スプリング ワッシャ	12	12		E	25238 ~			
36	399310330	LOCK WASHER	ロックワッシャ	4	4						

FIG. 209

ステアリングコラム & オペレータ デッキ  
STEERING COLUMN & OPERATOR'S DECK

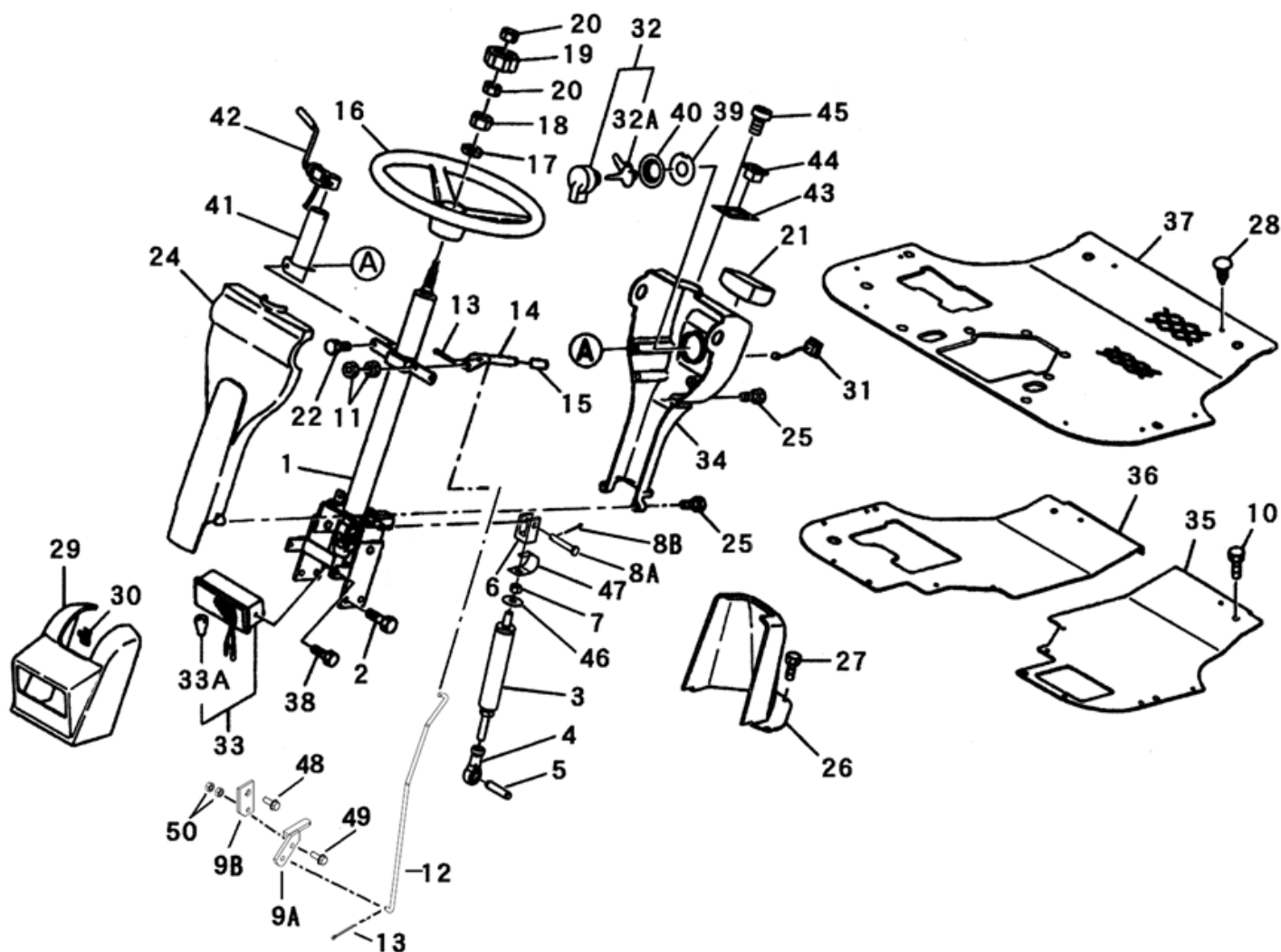


見出番号 KeyNo	部品番号 Parts No	部品名称 Description	台当個数 Q'ty				互換性 R/P	適応号機 Serial Number	型寸 Size and details	備考 Remarks
			S	W						
1	334040401	PIPE HANDLE ASSY MC	パイプ ハンドル ASSY	1	1					
2	011511020	BOLT :M10X20	ボルト	4	4					
3	378910250	STAY DUMPER	ガス スプリング	1	1		~ 25225			
3	378910251	STAY DUMPER	ガス スプリング	1	1		25226 ~			
4	334801330	TIE ROD END	ロッド エンド	1	1					
5	030509021	DOWEL PIN	ノックピン	1	1					
6	324120990	BOSS	チルト ボス	1	1					
7	020900010	NUT :M10	ナット	1	1					
8A	031310845	PIN	ヒラアタマピン	1	1					
8B	030102520	SPLIT PIN	スプリットピン	1	1					
9A	399581540	LEVER	チルト レバー	1	1					
9B	399581550	PLATE	プレート	1	1					
10	010810816	BOLT :M8X16	ボルト	6	6					
11	020100006	NUT :M6	ナット	2	2					
12	358511240	ROD	ロッド : チルト	1	1					
13	030102020	SPLIT PIN	スプリットピン	2	2					
14	399581320	LEVER	レバー : チルト	1	1					
15	398181300	GRIP	グリップ	1	1					
16	334310210	STEERING WHEEL	ステアリング ホイル	1	1					
17	027100014	SPRING WASHER	スプリング ワッシャ	1	1					
18	020800014	NUT :M14X1.5	ナット	1	1					
19	334320171	HANDLE CAP : MC	ハンドル キャップ : MC	1	1					
20	020109125	NUT :M8-L.H	ナット	2	2					
21	385040991	METER ASSY	メータ ASSY : MC	1	1					
22	010810612	BOLT :M6X12	ボルト	2	2					
24	350711570	DASH BOARD : F	ダッシュボード : マエ	1	1					
25	011109012	BOLT	ボルト	4	4					
26	350320390	LOWER COVER : R	ロアカバー : ウシロ	1	1					
27	010810616	BOLT :M6X16	ボルト	6	6					
28	398340240	CLIP	クリップ	10	10					
29	350320400	LIGHT MASK	ライトマスク	1	1					
30	398340460	CLIP	クリップ	2	2					
31	385201810	SWITCH ASSY	スイッチ ASSY	1	1					
32	385202110	SWITCH ASSY	スイッチ ASSY : スタータ	1	1					
32A	385210280	KEY	キー ASSY	1	1					



FIG. 209

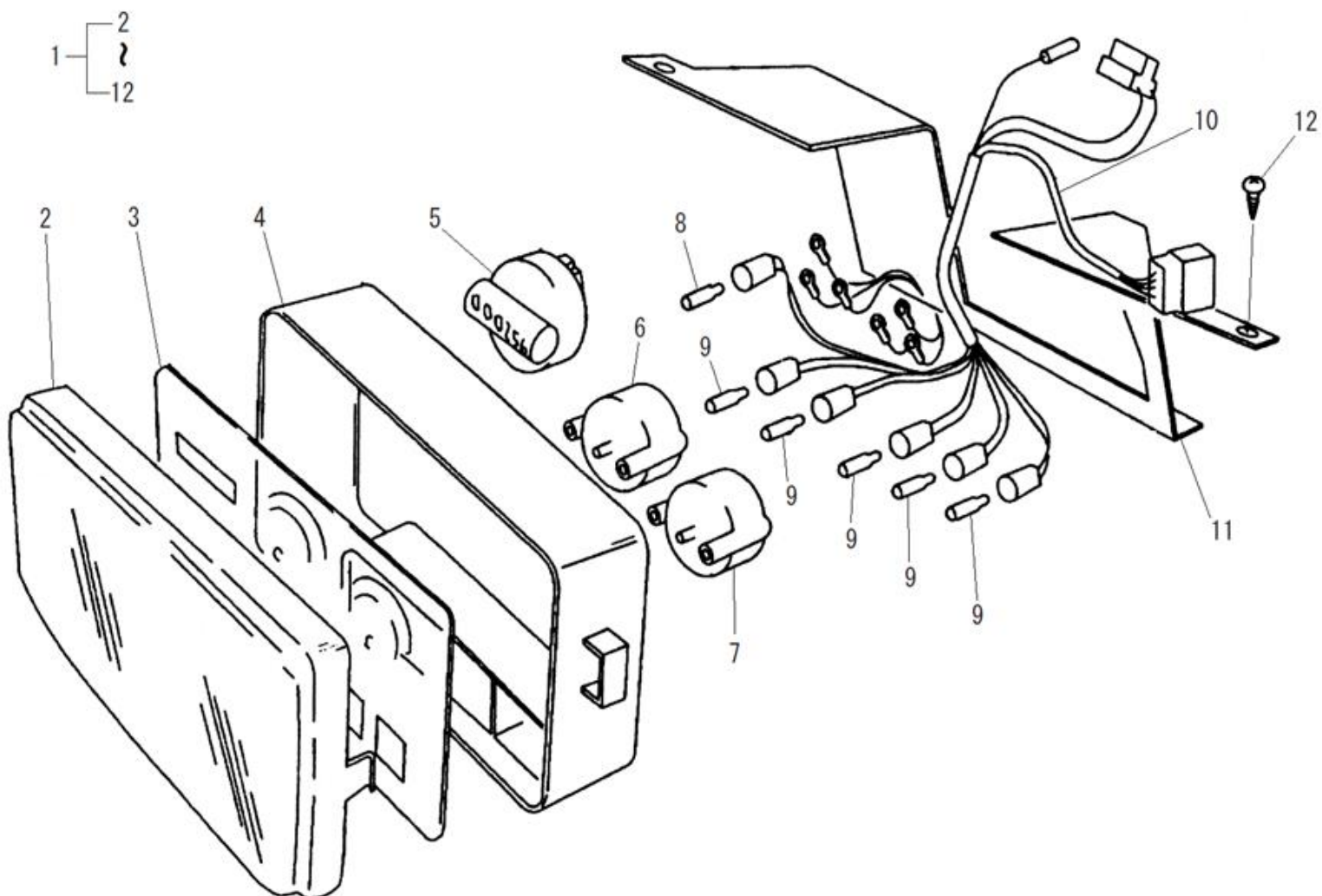
ステアリングコラム & オペレータ デッキ  
STEERING COLUMN & OPERATOR'S DECK



見出番号 KeyNo	部品番号 Parts No	部品名称 Description	台当個数 Q'ty				互換性 R/P	適応号機 Serial Number	型寸 Size and details	備考 Remarks
			S	W						
33	385101910	LAMP ASSY	ランプ ASSY	1	1					
33A	385120700	BULB	バルブ : 23W	1	1					
34	350711580	DASH BOARD : R	ダッシュボード : ウシロ	1	1					
35	355605070	STEP :L.H	ステップ :L	1	1					
36	355605150	STEP :R.H	ステップ :R	1	1					
37	398123340	RUBBER	ゴム	1	1					
38	010810616	BOLT :M6X16	ボルト	2	2					
39	385921240	PLATE	プレート	1	1					
40	385921230	PLATE	プレート	1	1					
41	385953560	BRACKET	ブラケット	1	1					
42	385202800	SWITCH ASSY	スイッチ ASSY	1	1					
43	385953550	BRACKET	ブラケット	1	1					
44	385201790	SWITCH ASSY	スイッチ ASSY	1	1					
45	015600412	SCREW :4X12	スクリュー	2	2					
46	026109023	WASHER	ワッシャー	1	1					
47	398216290	SPRING	スプリング	1	1					
48	010810816	BOLT :M8X16	ボルト	1	1					
49	010810620	BOLT :M6X20	ボルト	1	1					
50	020100006	NUT :M6	ナット	2	2					

FIG. 210

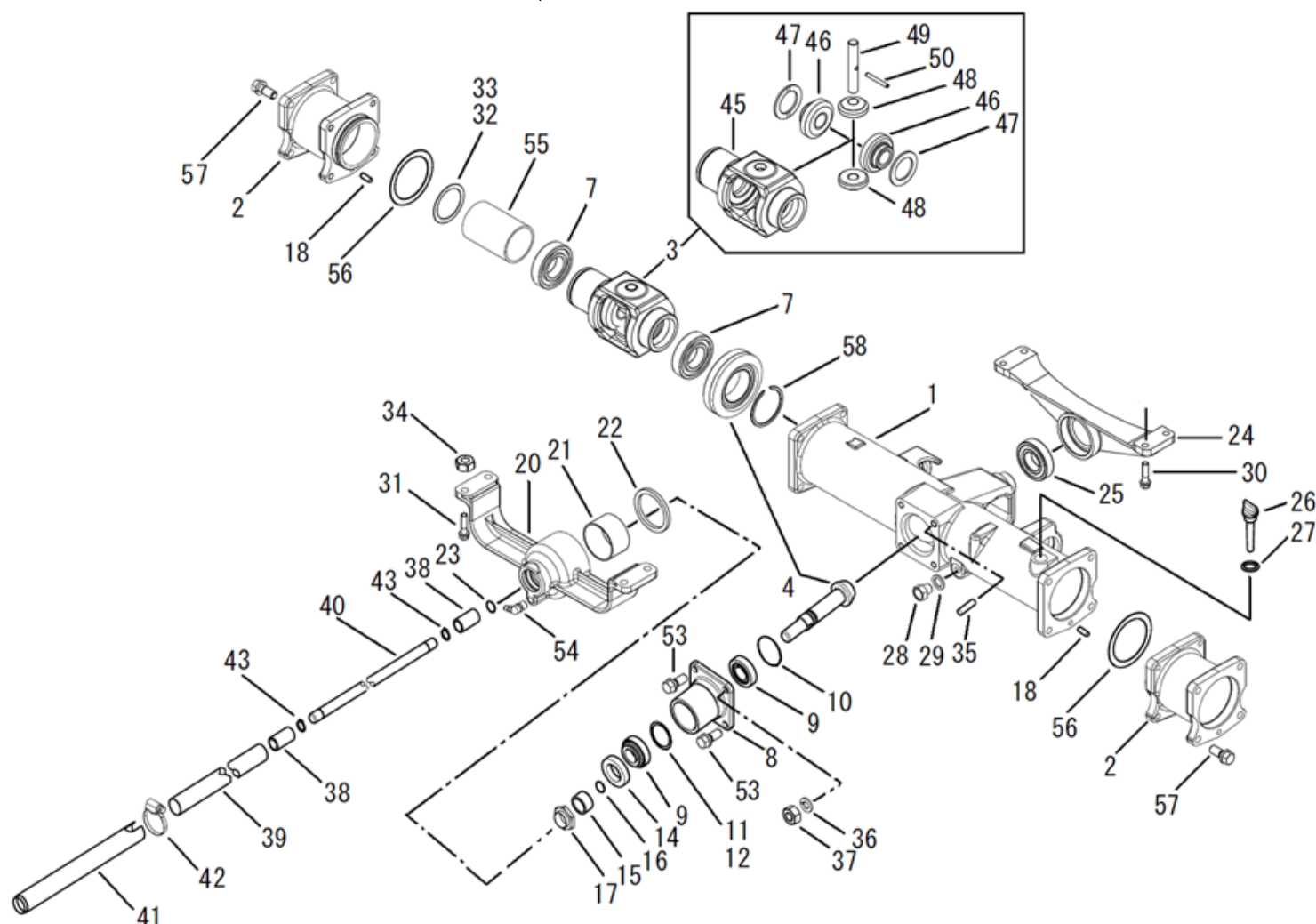
メータ ASSY  
METER ASSY



見出番号 KeyNo	部品番号 Parts No	部品名称 Description		台当個数 Q'ty				互換性 R/P	適応号機 Serial Number	型寸 Size and details	備考 Remarks
				S	W						
1	385040991	METER ASSY	メータ ASSY : MC	1	1						
2	385470300	COVER	アクリルカバー	1	1						
3	*	GAUGE PLATE	プレート	1	1						供給不可
4	*	BODY	ボディ	1	1						供給不可
5	*	METER ASSY, HOUR	メーター	1	1						供給不可
6	*	METER ASSY, TEMPERATURE	メーター	1	1						供給不可
7	*	METER ASSY, FUEL	メーター	1	1						供給不可
8	385470302	BULB, 12V, 1.7W	バルブ ,12V, 1.7W	1	1						
9	385470301	BULB, 12V, 3W	バルブ ,12V, 3W	5	5						
10	*	WIRE HARNESS	ワイヤーハーネス	1	1						供給不可
11	350360110	PLATE :METER	トリツケワウ、メータ	1	1						
12	015600412	SCREW :M4X12	スクリユ	8	8						

FIG. 211

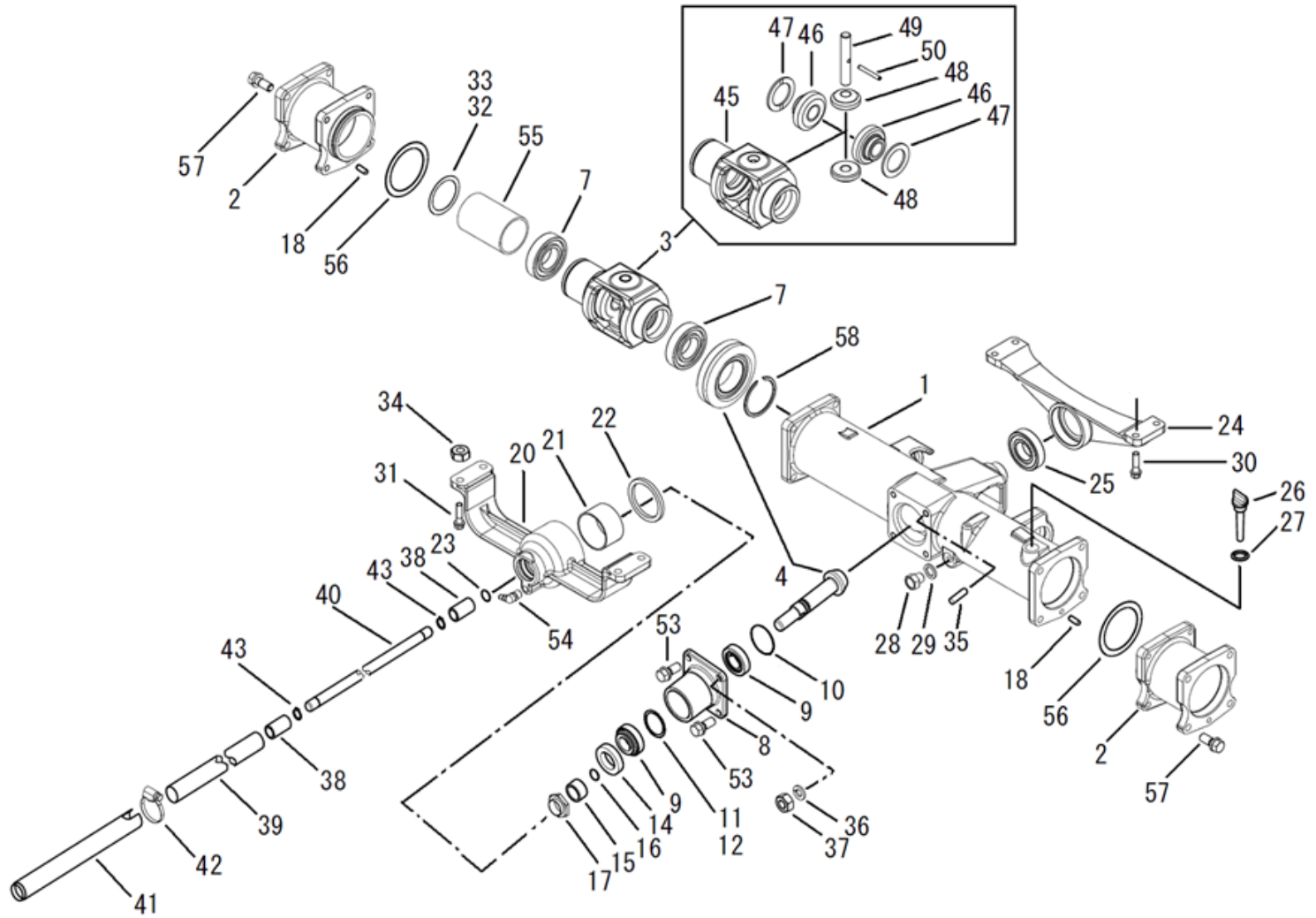
リヤ アクスル , デフ  
REAR AXLE , DIFFERENTIAL & HOUSING



見出番号 KeyNo	部品番号 Parts No	部品名称 Description	台当個数 Q'ty				互換性 R/P	適応号機 Serial Number	型寸 Size and details	備考 Remarks
			S	W						
1	326345630	WHEEL SHAFT CASE ホイール シャフト ケース	1	1						
2	326345650	WHEEL SHAFT CASE ホイール シャフト ケース : エンチャウ	2	2						
3	326010420	DIFF ASSY デフ ASSY	1	1					Inc.45-50	
4	322051530	DRIVE PINION ASSY ドライブ ピニオン ASSY	1	1						
7	040106209	BALL BEARING ボール ベアリング	2	2						
8	322263130	BEARING HOLDER ベアリング ホルダ : リヤ	1	1						
9	042530205	TAPER ROLLER BEARING テーパ ローラ ベアリング	2	2						
10	052300600	O-RING Oリング	1	1						
11	199280560	SHIM :0.1T シム:0.1T	1	1					適量使用	
12	199280580	SHIM :0.2T シム:0.2T	1	1					適量使用	
14	050202332	OIL SEAL オイル シール	1	1						
15	399232470	COLLAR カラー	1	1						
16	052100210	O-RING Oリング	1	1						
17	399370740	NUT :M25X1.5 ナット :ジクタン	1	1						
18	030500825	DOWEL PIN ノックピン	2	2						
20	322263310	BEARING HOLDER ベアリング ホルダ : マエ	1	1						
21	398510350	BUSH ブッシュ	1	1						
22	050301165	OIL SEAL オイル シール	1	1						
23	052300350	O-RING Oリング	1	1						
24	322262850	BEARING HOLDER ベアリング ホルダ : ウシロ	1	1						
25	040116207	BALL BEARING ボール ベアリング	1	1						
26	398400430	GAUGE オイル ケージ	1	1						
27	025100020	SEAL WASHER シール ワッシャ	1	1						
28	010411212	BOLT :M12X1.25-12L ボルト	1	1						
29	025100012	SEAL WASHER シール ワッシャ	1	1						
30	011511030	BOLT M10X30 ボルト	4	4						
31	011511040	BOLT :M10X40 ボルト	4	4						
32	199280780	SHIM :0.1T シム:0.1T	1	1					適量使用	
33	199280790	SHIM :0.2T シム:0.2T	1	1					適量使用	
34	020900010	NUT :M10 ナット	4	4						
35	012111020	STUD BOLT スタッド ボルト	2	2						
36	027100010	SPRING WASHER スプリング ワッシャ	2	2						
37	021010010	NUT :M10X1.25 ナット	2	2						
38	322610140	COUPLING セツシュ	2	2			~ 25172			
38	322613450	COUPLING セツシュ	2	2			25173 ~			

FIG. 211

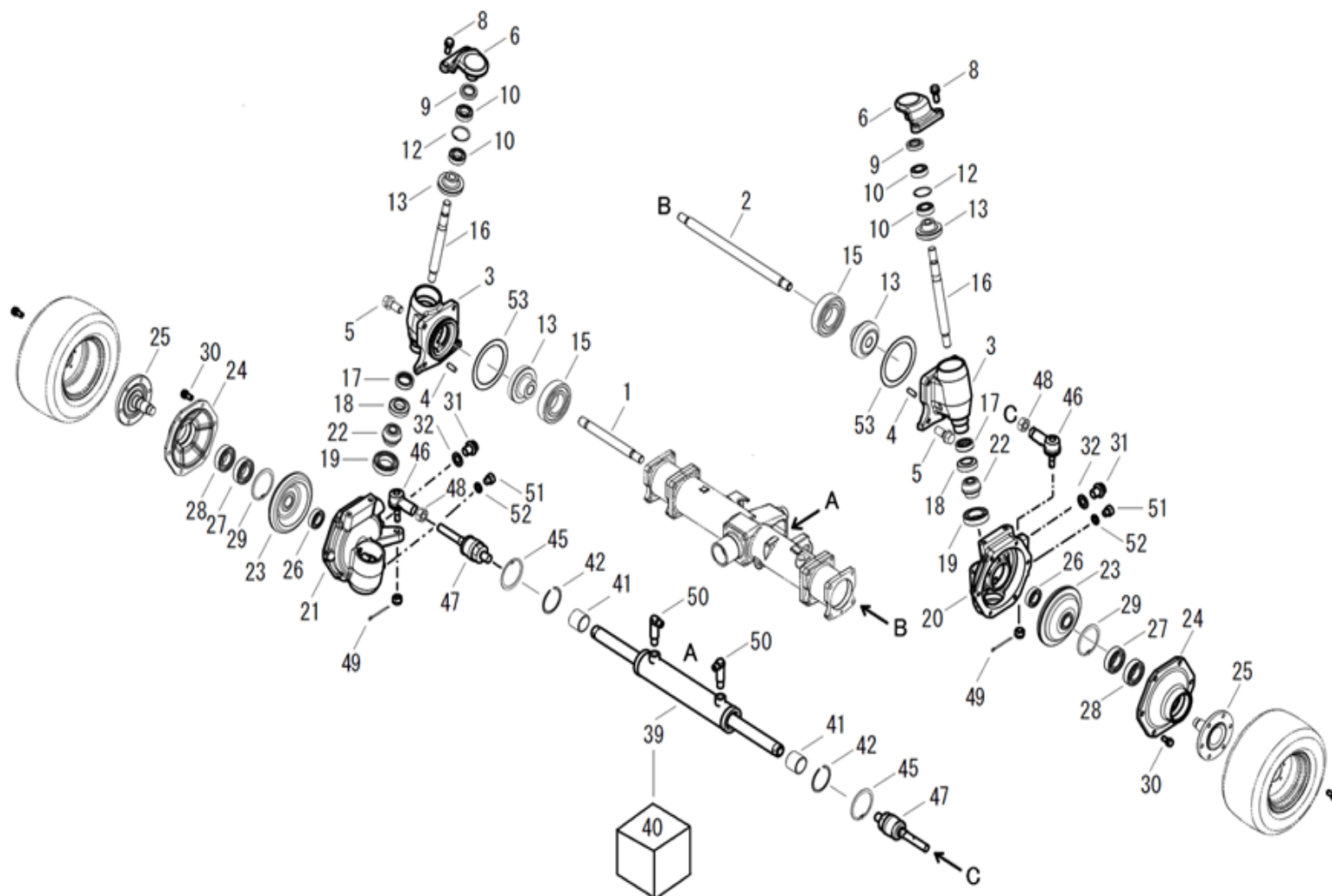
リヤ アクスル , デフ  
REAR AXLE , DIFFERENTIAL & HOUSING



見出番号 KeyNo	部品番号 Parts No	部品名称 Description		台当個数 Q'ty				互換性 R/P	適応号機 Serial Number	型寸 Size and details	備考 Remarks
				S	W						
39	320171630	PIPE	アブラドメカン	1	1						
40	322514700	DRIVE SHAFT	ドライブ シャフト	1	1			~ 25172			
40	322514760	DRIVE SHAFT	ドライブ シャフト	1	1			25173 ~ 25225			
40	322514781	DRIVE SHAFT	ドライブ シャフト	1	1			25226 ~			
41	320171860	PIPE	アブラドメカン	1	1						
42	398750260	HOSE BAND	ホース バンド	1	1						
43	036100020	SNAP RING	スナップ リング	2	2						
45	326111100	DIFF HOUSING	デフ ケージ	1	1						
46	326140410	DIFF GEAR	デフ ギヤ	2	2						
47	399260890	THRUST WASHER	スラスト ワッシャー	2	2						
48	326160180	DIFF PINION	デフ ピニオン	2	2						
49	326130670	PINION SHAFT	ピニオン シャフト	1	1			~ 25172			
49	326130671	PINION SHAFT	ピニオン シャフト	1	1			25173 ~			
50	030300436	SPRING PIN	スプリング ピン	1	1						
53	011511025	BOLT :M10X25	ボルト	2	2						
54	060630000	GREASE NIPPLE	グリス ニップル	1	1						
55	399236260	COLLAR	カラー	1	1						
56	052300800	O-RING	Oリング	2	2						
57	011511035	BOLT :M10X35	ボルト	4	4						
58	036300045	SNAP RING	スナップ リング	1	1						

FIG. 212

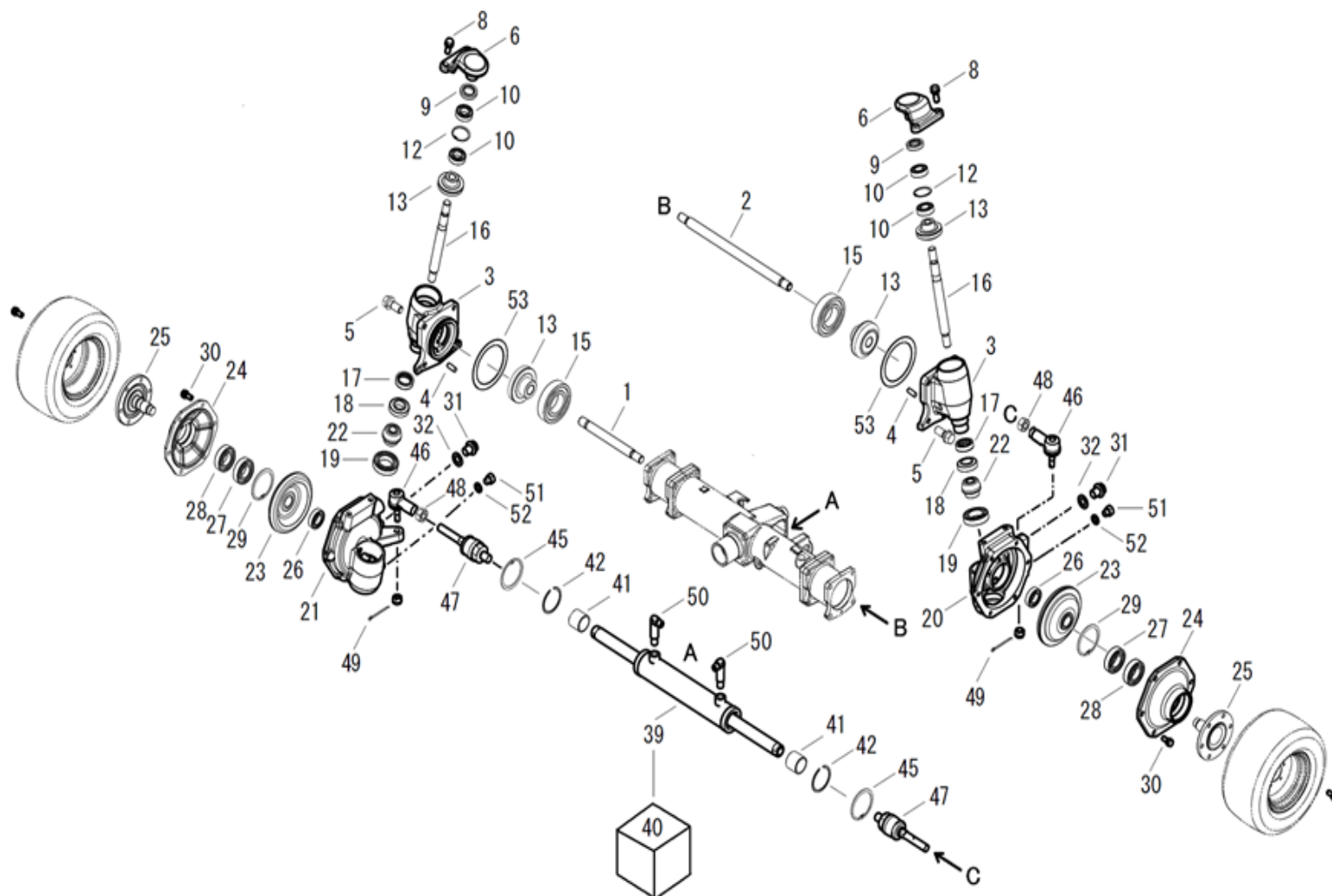
リヤ アクスル , ホイール シャフト  
REAR AXLE , WHEEL SHAFT



見出番号 KeyNo	部品番号 Parts No	部品名称 Description	台当個数 Q'ty				互換性 R/P	適応号機 Serial Number	型寸 Size and details	備考 Remarks
			S	W						
1	326211820	DIFF SHAFT :R.H	1	1						
2	326211810	DIFF SHAFT :L.H	1	1						
3	322119370	MISSION CASE	2	2						
4	030500825	DOWEL PIN	2	2						
5	011511035	BOLT :M10X35	8	8						
6	334525450	ARM	2	2						
8	011511025	BOLT :M10X25	4	4						
9	050202332	OIL SEAL	2	2						
10	040106205	BALL BEARING	4	4						
12	036500052	SNAP RING	2	2						
13	326240770	FINAL PINION	4	4						
15	040106205	BALL BEARING	2	2						
16	322514690	DRIVE SHAFT	2	2						
17	050609043	OIL SEAL	2	2						
18	042542006	TAPER ROLLER BEARING	2	2						
19	040106006	BALL BEARING	2	2						
20	322119390	MISSION CASE :L.H	1	1						
21	322119410	MISSION CASE :R.H	1	1						
22	326240720	FINAL PINION	2	2						
23	326370860	FINAL GEAR	2	2						
24	322213790	COVER	2	2						
25	326312381	WHEEL SHAFT	2	2						
26	040109054	BALL BEARING	2	2						
27	040106206	BALL BEARING	2	2						
28	050609043	OIL SEAL	2	2						
29	036100030	SNAP RING	2	2						
30	011510820	BOLT :M8X20	12	12						
31	064600016	PLUG :M16	2	2						
32	025100016	SEAL WASHER	2	2						
39	344953680	CYLINDER ASSY	1	1						
40	344960443	SEAL KIT	1	1						
41	344960431	BUSHING	2	2						
42	344960439	RING	2	2						
45	036500052	SNAP RING	2	2						
46	334801512	TIE ROD END : R.H	2	2						

FIG. 212

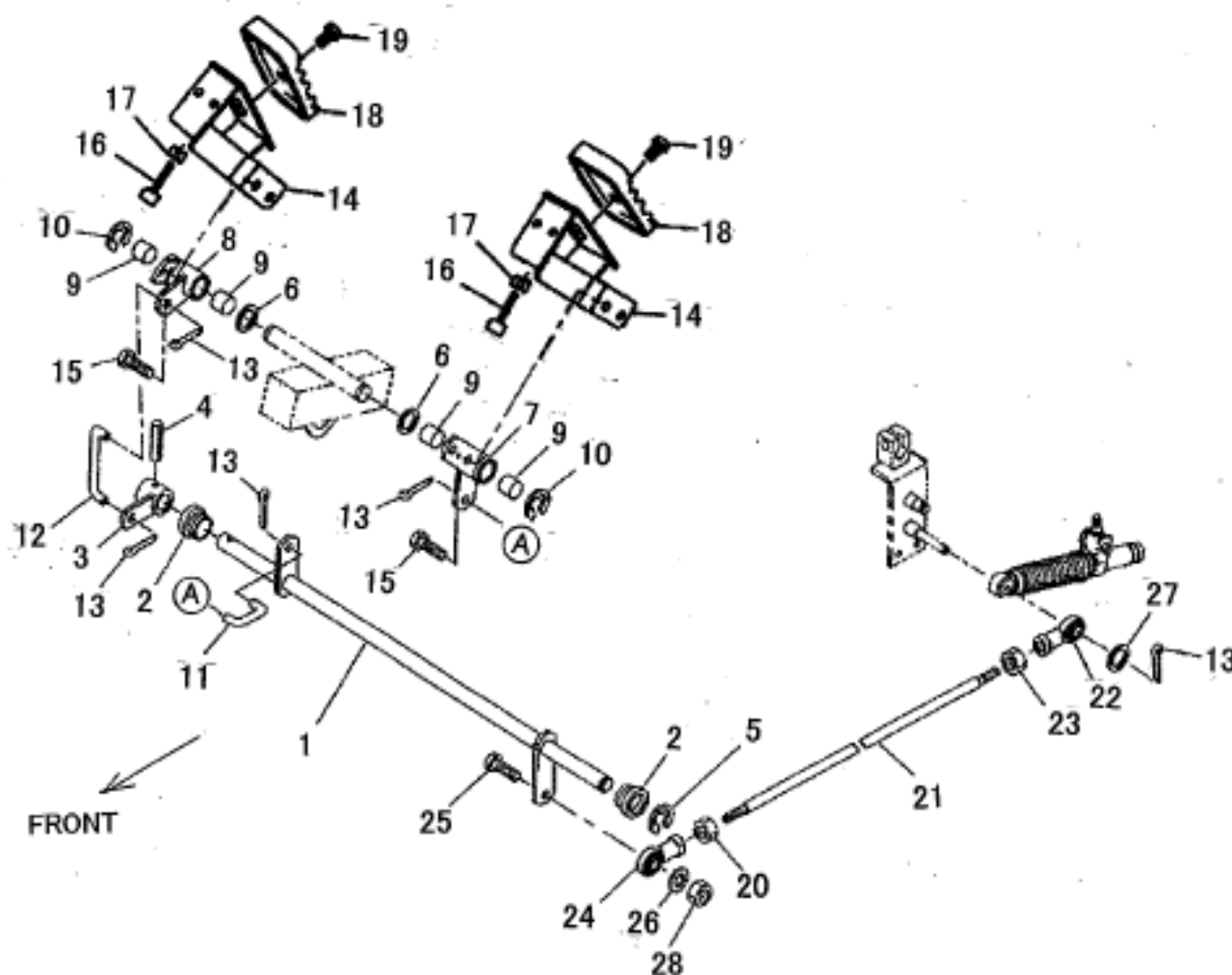
リヤ アクスル , ホイール シャフト  
 REAR AXLE , WHEEL SHAFT



見出番号 KeyNo	部品番号 Parts No	部品名称 Description	台当個数 Q'ty				互換性 R/P	適応号機 Serial Number	型寸 Size and details	備考 Remarks
			S	W						
47	334801592	TIE ROD END	タイロッド エンド	2	2			~ 25224 25225 ~		
47	334801593	TIE ROD END	タイロッド エンド	2	2					
48	020810014	NUT :M14X1.5	ナット	2	2					
49	030103220	SPLIT PIN	スプリットピン	2	2					
50	340671950	ADAPTOR	アダプタ	2	2					
51	010411212	BOLT :M12X1.25-12L	ボルト	2	2					
52	025100012	SEAL WASHER	シール ワッシャ	2	2					
53	052300800	O-RING	Oリング	2	2					

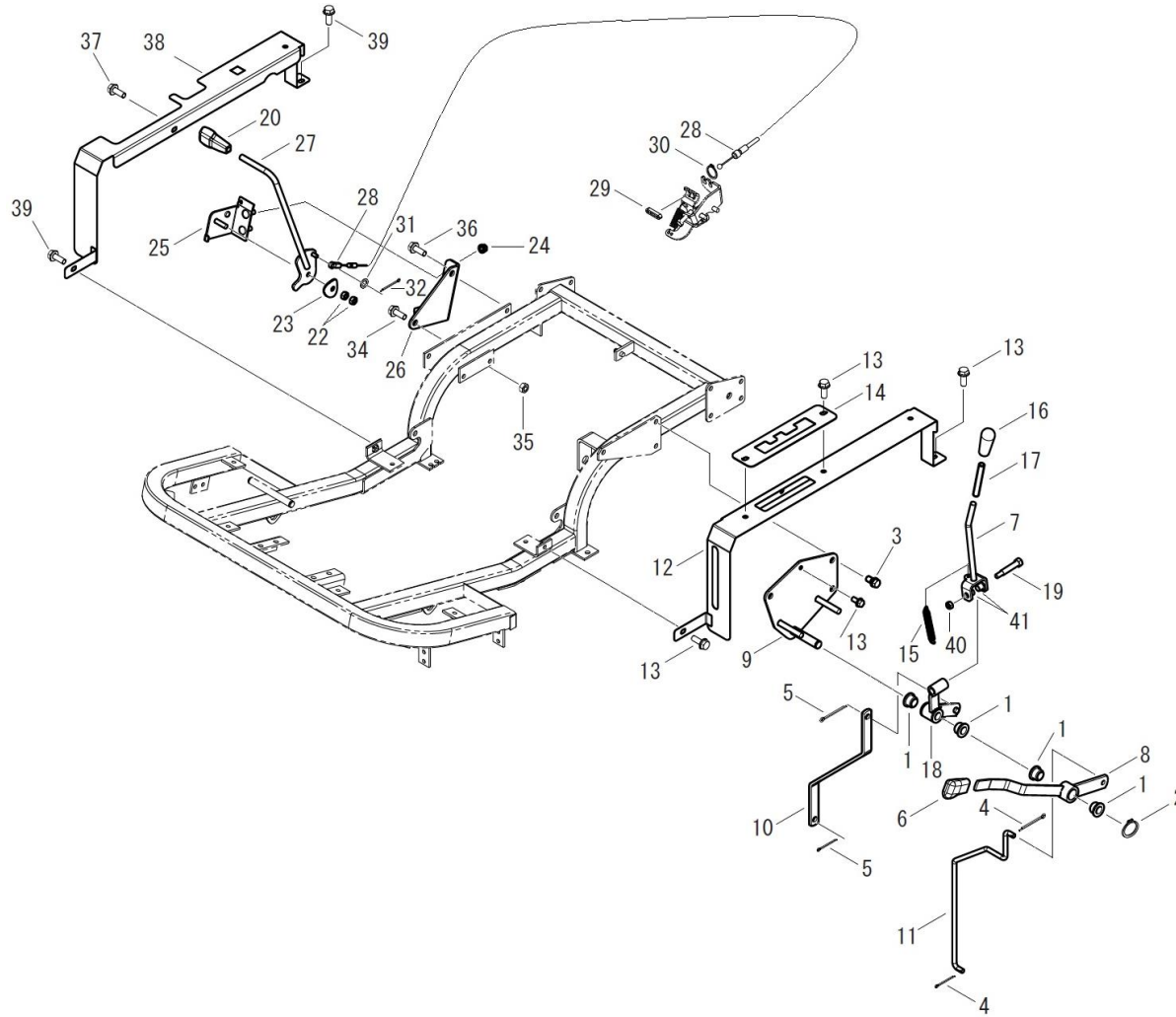
FIG. 213

H. S. T ペダル  
 PEDALS. HYDROSTATIC TRANSMISSION



見出番号 KeyNo	部品番号 Parts No	部品名称 Description	台当個数 Q'ty				互換性 R/P	適応号機 Serial Number	型寸 Size and details	備考 Remarks
			S	W						
1	358200930	PEDAL SHAFT	ペダルシャフト : HST	1	1					
2	398511320	BUSH	ブッシュ	2	2					
3	324106790	CHANGE LEVER	アーム : HST	1	1					
4	030300625	SPRING PIN	スプリングピン	1	1					
5	036800012	SNAP RING :E	スナップリング	1	1					
6	026100014	WASHER	ワッシャ	2	2					
7	324106770	CHANGE LEVER	レバー : HST/F	1	1					
8	324106780	CHANGE LEVER	レバー : HST/R	1	1					
9	398511310	BUSH	ブッシュ	4	4					
10	036800012	SNAP RING :E	スナップリング	2	2					
11	358511250	ROD : HST F	ロッド : HST F	1	1					
12	358511490	ROD	ロッド	1	1					
13	030102020	SPLIT PIN	スプリットピン	5	5					
14	358105510	PEDAL	ペダル : HST	2	2					
15	010810816	BOLT :M8X16	ボルト	4	4					
16	398111640	RUBBER	ゴム	2	2					
17	020900008	NUT :M8	ナット	2	2					
18	358120830	PEDAL STEP	ペダルハット	2	2					
19	015109122	SCREW :M6X14	スクリュー	2	2					
20	020900008	NUT :M8	ナット	1	1					
21	358511220	ROD	ロッド	1	1					
22	334800420	TIE ROD END	タイロッドエンド : L	1	1					
23	020109125	NUT :M8-L.H	ナット	1	1					
24	334800360	TIE ROD END	ロッドエンド	1	1					
25	010310830	BOLT :M8X30	ボルト	1	1		~ 20253			
25	010810825	BOLT :M8X25	ボルト	1	1		20254 ~			
26	027100008	SPRING WASHER	スプリングワッシャ	1	1		~ 20253			
27	026100008	WASHER	ワッシャ	1	1					
28	020900008	NUT :M8	ナット	1	1		~ 20253			
28	023100008	NUT :M8	ナット	1	1		20254 ~			

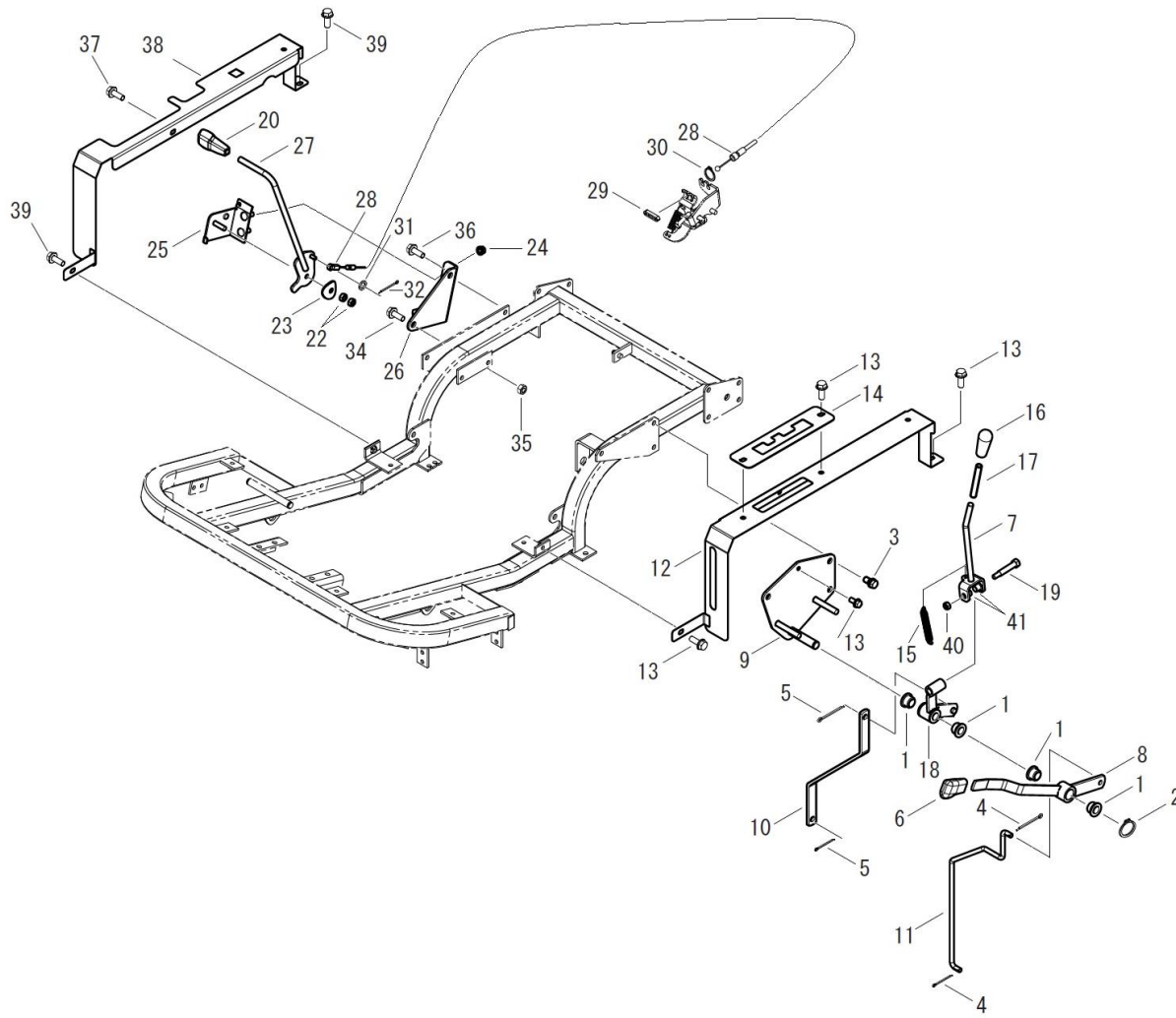
FIG. 214 アクセル, シフター  
CONTROLS, ACCELERATOR & CHANGE LEVER



見出番号 KeyNo	部品番号 Parts No	部品名称 Description	台当個数 Q'ty				互換性 R/P	適応号機 Serial Number	型寸 Size and details	備考 Remarks
			S	W						
1	398511320	BUSH ブッシュ	4	4						
2	036100015	SNAP RING :E スナップリング	1	1						
3	011511020	BOLT :M10X25 ボルト	3	3						
4	030102025	SPLIT PIN スプリットピン	2	2						
5	030103225	SPLIT PIN スプリットピン	2	2						
6	398180890	GRIP グリップ : オレンジ	1	1						
7	324108151	CHANGE LEVER チェンジレバー	1	1						
8	324107960	CHANGE LEVER チェンジレバー	1	1						
9	324501500	SHIFT GUIDE シフトガイド	1	1						
10	324362130	SHIFT LINK シフトリンク	1	1						
11	324362120	SHIFT LINK シフトリンク	1	1						
12	350756471	COVER カバー	1	1			~ 25070			
12	350756472	COVER カバー	1	1			25071 ~			
13	010810816	BOLT :M8X16 ボルト	5	5						
14	324611251	COVER レバーガイド	1	1			~ 25070			
14	324611252	COVER レバーガイド	1	1			25071 ~			
15	398211170	SPRING スプリング	1	1						
16	398182151	GRIP グリップ	1	1						
17	068209611	HOSE ホース	1	1						
18	324108141	CHANGE LEVER チェンジレバー	1	1						
19	399431070	BOLT ボルト	1	1						
20	398181670	GRIP グリップ : アクセル	1	1						
22	020900008	NUT :M8 ナット	2	2						
23	398212210	SPRING スプリング	1	1						
24	021500008	NUT :M8 ナット	2	2						
25	312500502	BRACKET ブラケット : アクセル	1	1						
26	312500870	BRACKET ブラケット : アクセル	1	1						
27	312101170	ACCEL LEVER アクセルレバー	1	1						
28	312070670	WIRE ASSY ワイヤ ASSY : アクセル	1	1						
29	398114451	RUBBER ゴム : D	1	1						
30	036800005	SNAP RING スナップリング	2	2						
31	026100006	WASHER ワッシャー	1	1						
32	030102025	SPLIT PIN スプリットピン	1	1			~ 25271			
32	030102020	SPLIT PIN スプリットピン	1	1			25272 ~			
34	010311025	BOLT :M10X25 ボルト	1	1						



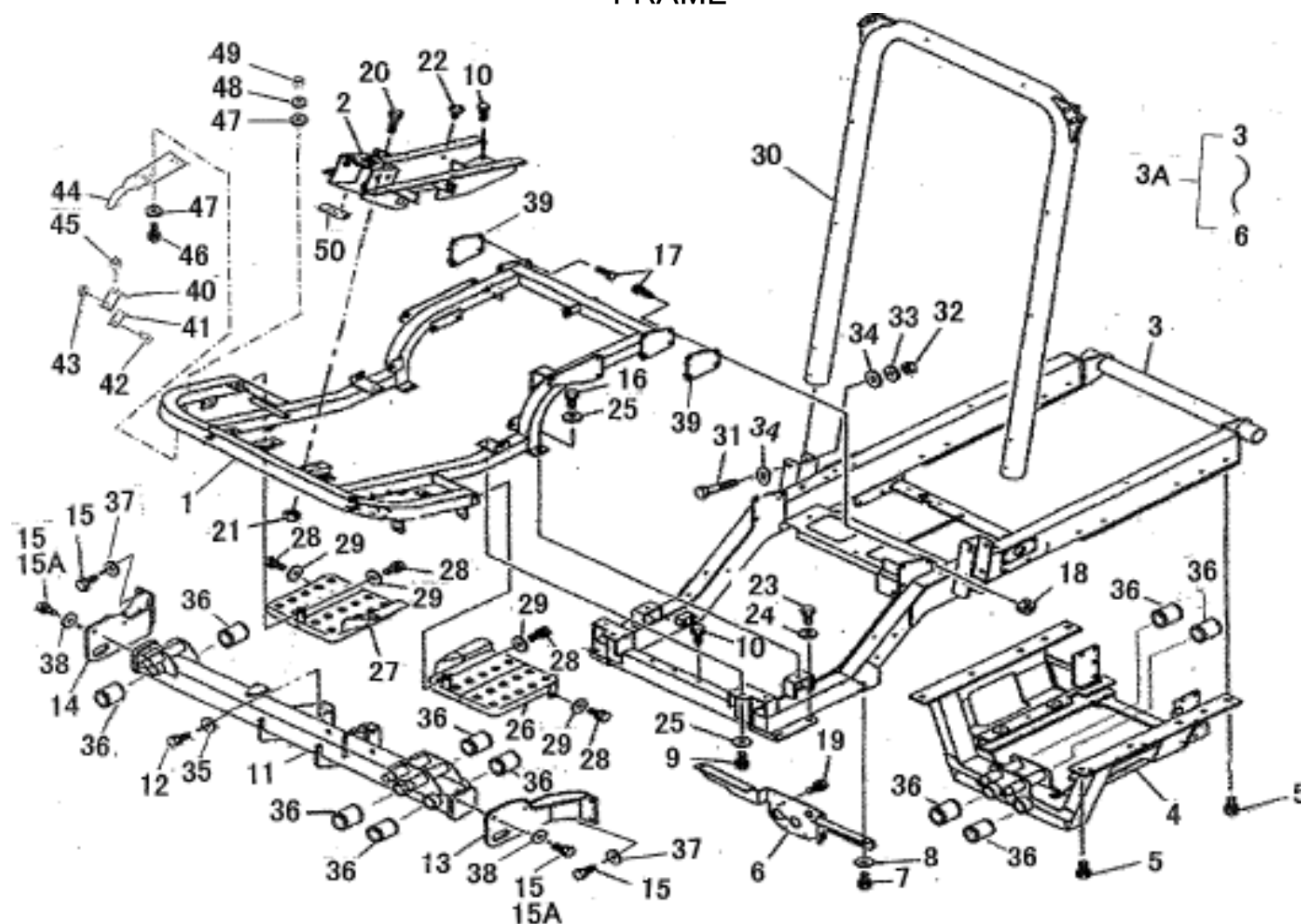
FIG. 214 アクセル、シフター  
CONTROLS, ACCELERATOR & CHANGE LEVER



見出番号 KeyNo	部品番号 Parts No	部品名称 Description		台当個数 Q'ty				互換性 R/P	適応号機 Serial Number	型寸 Size and details	備考 Remarks
				S	W						
35	021500010	NUT :M10	ナット	1	1						
36	011511020	BOLT :M10X20	ボルト	1	1						
37	010810816	BOLT :M8X16	ボルト	1	1						
38	350756580	COVER : R	カバー : R	1	1						
39	010810816	BOLT :M8X16	ボルト	1	1						
40	022300008	U-NUT :M8	ナット : U	1	1						
41	398511640	BUSH	ブッシュ	2	2						
42	026100008	WASHER	ワッシャ	2	2						

FIG. 215

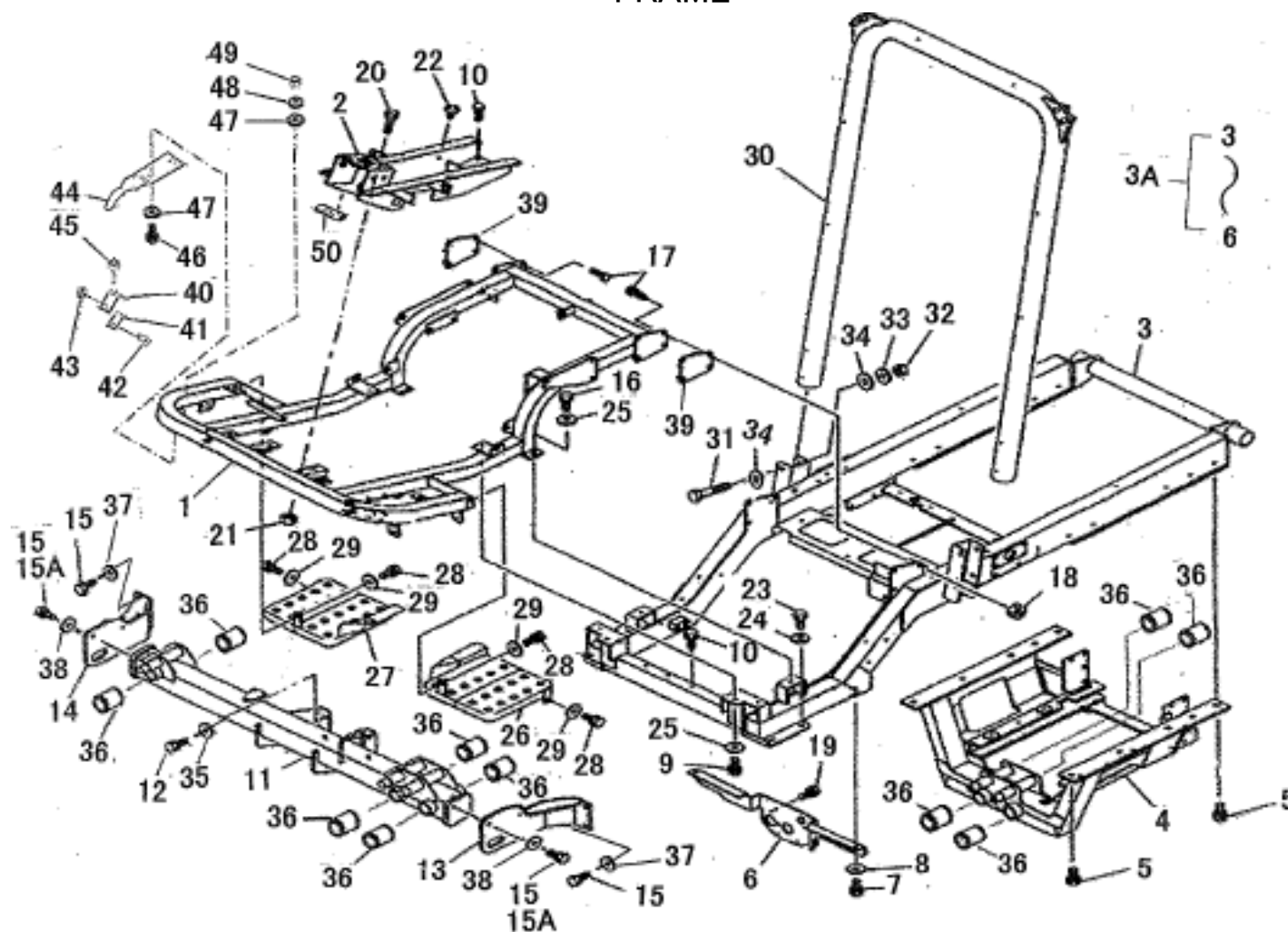
フレーム  
FRAME



見出番号 KeyNo	部品番号 Parts No	部品名称 Description	台当個数 Q'ty				互換性 R/P	適応号機 Serial Number	型寸 Size and details	備考 Remarks
			S	W						
1	320551671	FRAME : UPPER	1	1						
2	320551690	FRAME	1	1			~ 25228			
2	320551691	FRAME	1	1			25229 ~			
3	320552950	FRAME	1	1			~ 25039			
3A	320030102	FRAME ASSY	1	1			25040 ~			
3	320552951	FRAME	1	1			25040 ~			
4	320552970	FRAME	1	1			~ 25039			
4	320552971	FRAME	1	1			25040 ~			
5	011511225	BOLT :M12X25	8	8						
6	320562210	FRAME	1	1						
7	011511025	BOLT :M10X25	2	2						
8	026100010	WASHER	2	2						
9	011511020	BOLT :M10X20	2	2						
10	011510855	BOLT :M8X55	2	2						
11	320552610	FRAME	1	1			~ 25160			
11	320552611	FRAME	1	1			25161 ~			
12	011511225	BOLT :M12X25	4	4			~ 25160			
12	010311230	BOLT :M12X30	4	4			25161 ~			
13	320552520	FRAME :L.H	1	1						
14	320552540	FRAME :R.H	1	1						
15	011511225	BOLT :M12X25	8	8			~ 25160			
15	011511225	BOLT :M12X25	4	4			25161 ~			
15A	011511235	BOLT :M12X35	4	4			25161 ~			
16	011511020	BOLT :M10X20	2	2						
17	010311025	BOLT :M10X25	6	6						
18	021500010	NUT :M10	6	6						
19	011511020	BOLT :M10X20	4	4						
20	011510820	BOLT :M8X20	4	4						
21	021500008	NUT :M8	4	4						
22	398110110	RUBBER	4	4						
23	010411425	BOLT :M14X1.5-25L	4	4						
24	027100014	SPRING WASHER	4	4						
25	026100010	WASHER	4	4						
26	355605790	STEP :L.H	1	1						
27	355605810	STEP :R.H	1	1						

FIG. 215

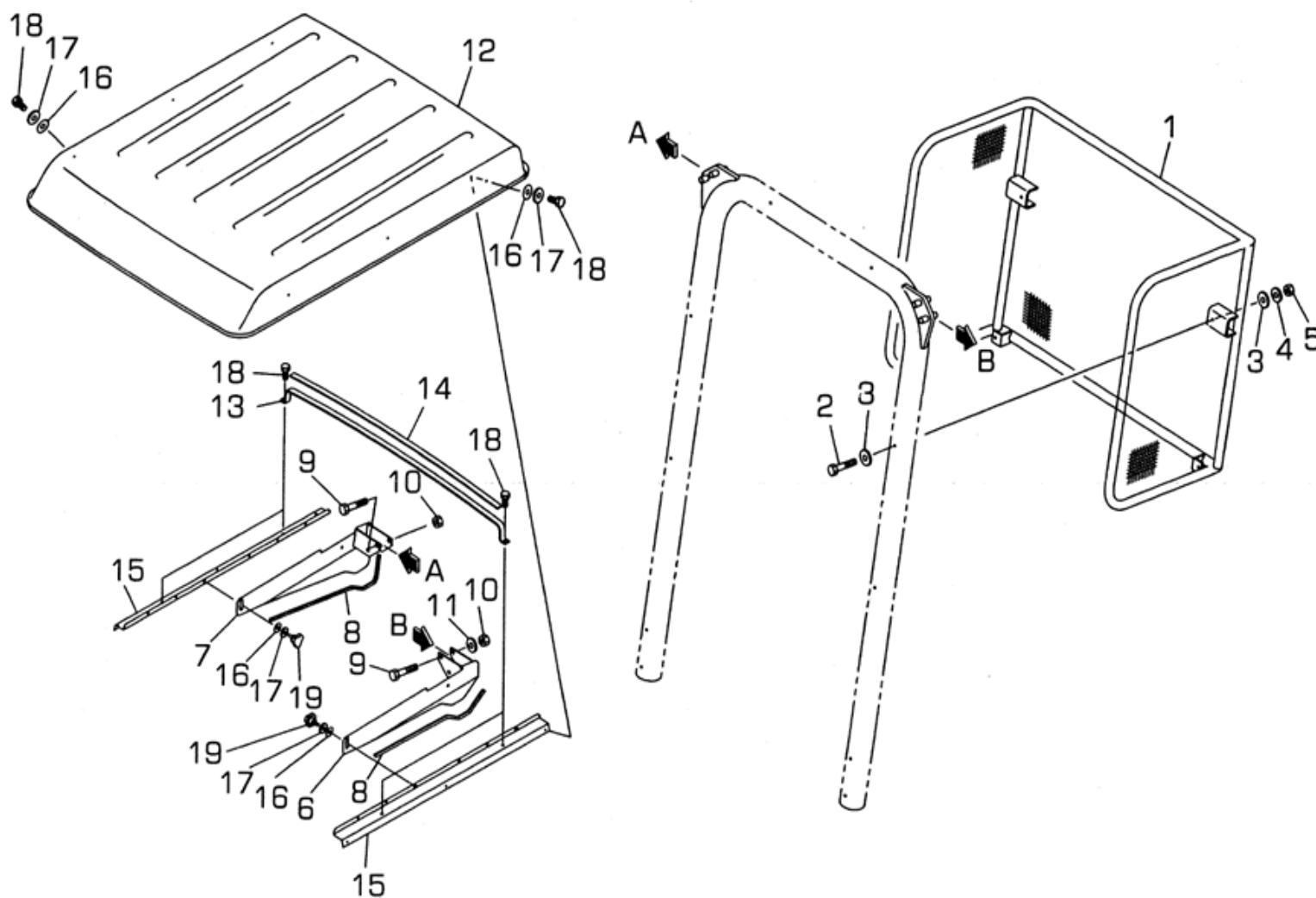
フレーム  
FRAME



見出番号 KeyNo	部品番号 Parts No	部品名称 Description	台当個数 Q'ty				互換性 R/P	適応号機 Serial Number	型寸 Size and details	備考 Remarks
			S	W						
28	011510820	BOLT :M8X20	4	4						
29	026100008	WASHER	4	4						
30	378308960	FRAME	1	1						
31	010311285	BOLT :M12X5	4	4						
32	020900012	NUT :M12	4	4						
33	027100012	SPRING WASHER	4	4						
34	026100012	WASHER	8	8						
35	399210750	SPACER	4	4			25161 ~			
36	A98510220	BUSH	10	10						
37	026109018	WASHER	4	4			25161 ~			
38	026100012	WASHER	4	4			25161 ~			
39	320580280	PLATE	1	1			25039 ~			
40	A44300240	STOPPER		1			~ 25104			
40	A44300241	STOPPER		1			25105 ~			
41	A98120870	RUBBER		1			25105 ~			
42	015300625	SCREW :M6X25		2			25105 ~			
43	020100006	NUT :M6		2			25105 ~			
44	A44300261	STOPPER		1			~ 25104			
44	A44300262	STOPPER		1			25105 ~			
45	020900012	NUT :M12		1			25105 ~			
46	010311030	BOLT :M10X30		2			25105 ~			
47	026100010	WASHER		4			25105 ~			
48	027100010	SPRING WASHER		2			25105 ~			
49	020900010	NUT :M10		2			25105 ~			
50	398121160	RUBBER		1			25085 ~			

FIG. 216

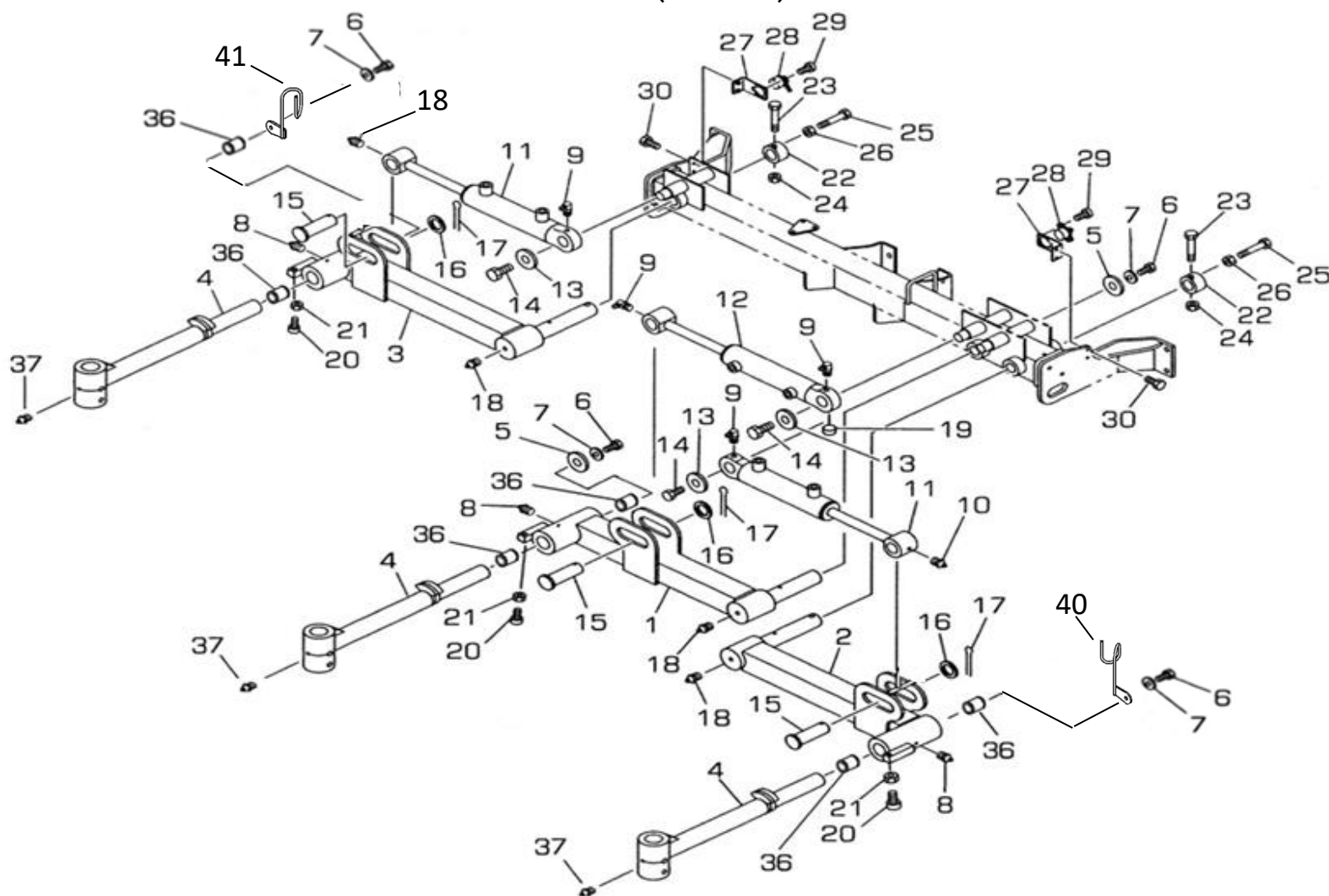
ネット, ルーフ (オプション)  
NET, ROOF (OPTION)



見出番号 KeyNo	部品番号 Parts No	部品名称 Description	台当個数 Q'ty				互換性 R/P	適応号機 Serial Number	型寸 Size and details	備考 Remarks
			S	W						
1	A68260020	NET	ホウキユウ ネット	1	1				OP	
2	010310880	BOLT :M8X80	ボルト	4	4				OP	
3	026100008	WASHER	ワッシャ	8	8				OP	
4	027100008	SPRING WASHER	スプリング ワッシャ	4	4				OP	
5	020500008	NUT :M8	ナット	4	4				OP	
6	378351271	BRACKET ; R	ブラケット ; Rルーフ	1	1				OP	
7	378351251	BRACKET ; L	ブラケット ; Lルーフ	1	1				OP	
8	398116380	RUBBER	ゴム :トリム	2	2				OP	
9	010311080	BOLT :M10X80	ボルト	4	4				OP	
10	020500010	NUT :M10	ナット	4	4				OP	
11	026100010	WASHER	ワッシャ	8	8				OP	
12	378650140	ROOF	ルーフ	1	1				OP	
13	378150280	ARCH	アーチ	2	2				OP	
14	398131270	SPONGE	スポンジ	2	2				OP	
15	378200780	HOOD SUPPORT	フード サポート	2	2				OP	
16	398113760	RUBBER	ゴム	12	12				OP	
17	026109033	WASHER	ワッシャ	10	10				OP	
18	011510820	BOLT :M8X20	ボルト	10	10				OP	
19	498330120	KNOB	ファスナ	4	4				OP	

FIG. 217  
-A

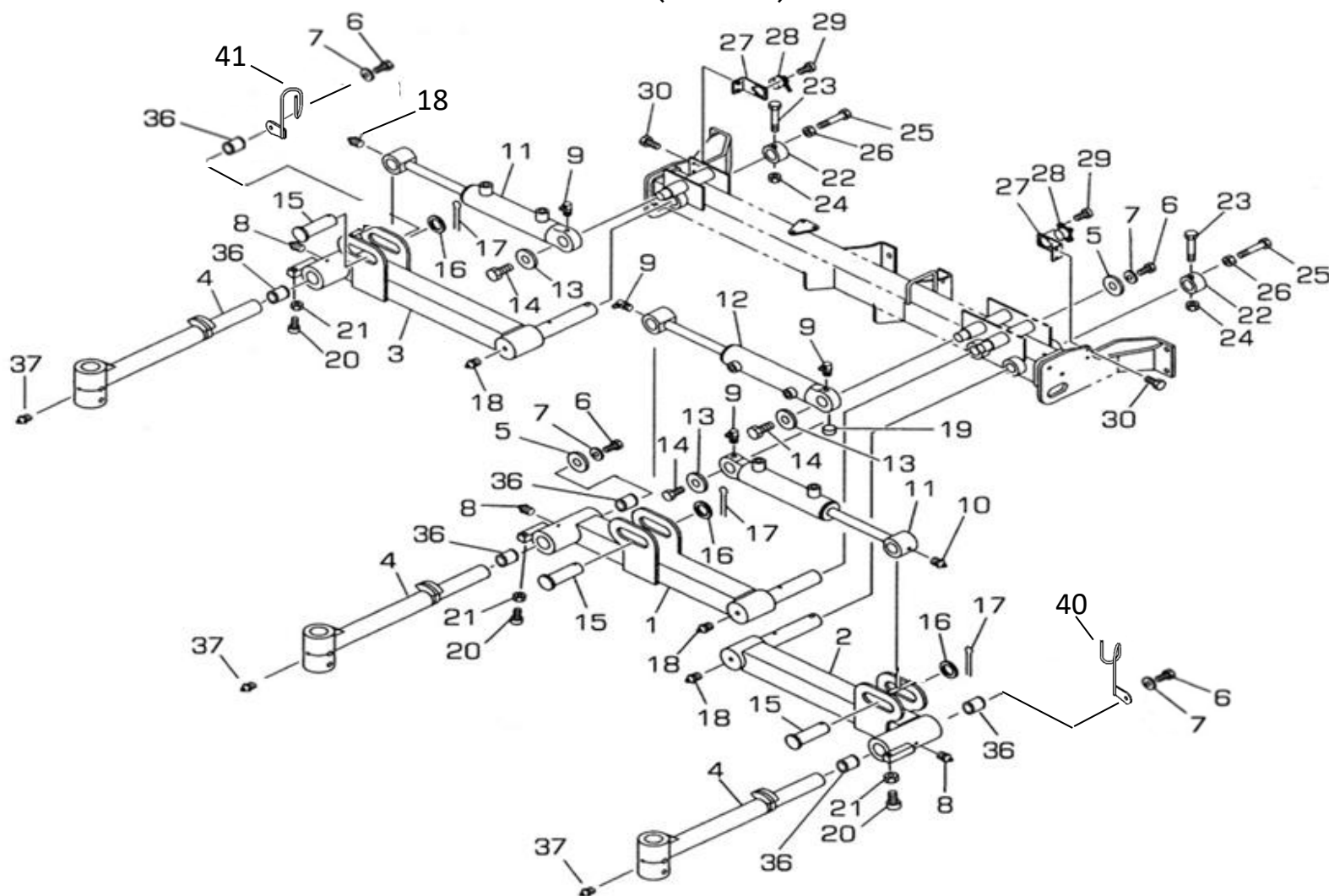
カッターアーム (フロント)  
CUTTER ARM (FRONT) 22 INCH



見出番号 KeyNo	部品番号 Parts No	部品名称 Description	台当個数 Q'ty			互換性 R/P	適応号機 Serial Number	型寸 Size and details	備考 Remarks
			S	W					
1	A44100550	LIFT ARM :FRONT	リフトアーム :マイナカ	1					Inc.36
2	A44100570	LIFT ARM ::L.H	リフトアーム :マイヒタリ	1					Inc.36
3	A44100590	LIFT ARM :R.H	リフトアーム :マイミキ	1					Inc.36
4	A76200130	LINK	ローリングアーム	3					
5	026109032	WASHER	ワッシャ	4			~ 25010		
5	026109032	WASHER	ワッシャ	2			25011 ~		
6	010131225	BOLT :M12X25	ボルト	4					
7	027100012	SPRING WASHER	スプリングワッシャ	4					
8	060609002	GREASE NIPPLE	グリスニツプル	3					
9	060640000	GREASE NIPPLE	グリスニツプル	4					
10	060620000	GREASE NIPPLE	グリスニツプル	1					
11	A44020191	CYLINDER ASSY	シリンダ ASSY	2					
12	A44020181	CYLINDER ASSY	シリンダ ASSY	1					
13	026109032	WASHER	ワッシャ	3					
14	011511225	BOLT :M12X25	ボルト	3					
15	A44420040	PIN	ピン	3					
16	026100024	WASHER	ワッシャ	3					
17	030103236	SPLIT PIN	スプリットピン	3					
18	060620000	GREASE NIPPLE	グリスニツプル	4					
19	064400010	PLUG	プラグ :ロツカクアナ	1					
20	010709077	BOLT :M8X30	キャツプスクリー	3					
21	020700008	NUT :M8	ナツト	3					
22	A99231520	COLLAR	カラー	2					
23	010311060	BOLT :M10X60	ボルト	2					
24	022300010	U-NUT :M10	ナツト :U	2					
25	010110650	BOLT :M6X50	ボルト	2					
26	020100006	NUT :M6	ナツト	2					
27	A46650110	BRACKET	ブラケット	2					
28	385880300	SENSOR ASSY	センサ ASSY :リフトカク	2					
29	015150414	BOLT :M4X14	ボルト	4			~ 25222		
29	010109392	BOLT :M14X15	ボルト	4			25223 ~		
30	011310620	BOLT :M6X20	ボルト	4					
36	A98510131	BUSH	ブッシュ	6					
37	060609002	GREASE NIPPLE	グリスニツプル	3					
38	A44890013	SEAL KIT	シール KIT	3					

FIG. 217  
-A

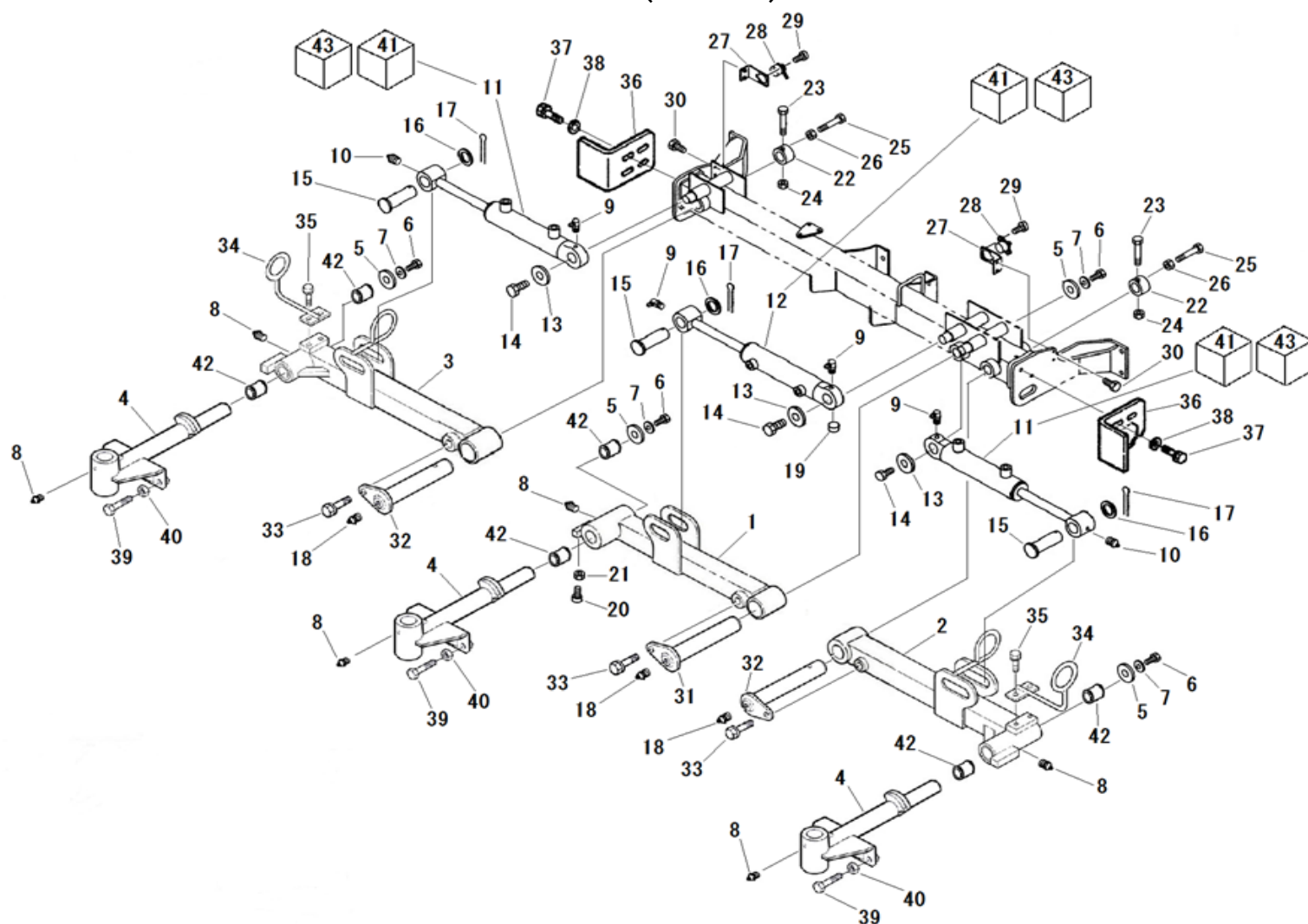
カッターアーム (フロント)  
CUTTER ARM (FRONT) 22 INCH



見出番号 KeyNo	部品番号 Parts No	部品名称 Description	台当個数 Q'ty				互換性 R/P	適応号機 Serial Number	型寸 Size and details	備考 Remarks
			S	W						
39	A44890022	BUSH KIT ブッシュ KIT	3							
40	A40650160	HOSE GUIDE :L.H ホースガイド :L	1				25011 ~			
41	A40650170	HOSE GUIDE :R.H ホースガイド :R	1				25011 ~			

FIG. 217  
-B

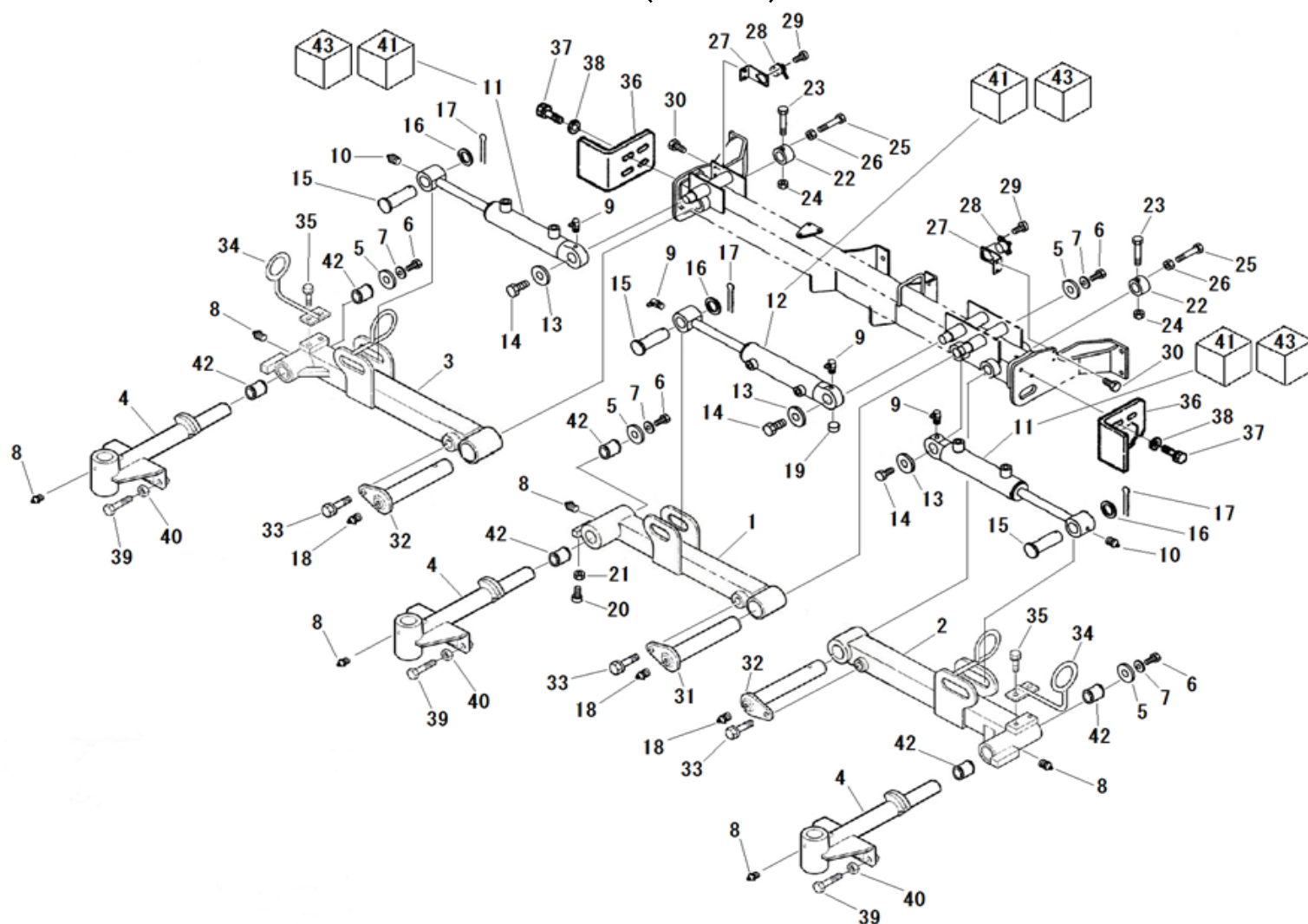
カッターアーム (フロント)  
CUTTER ARM (FRONT) 26 INCH



見出番号 KeyNo	部品番号 Parts No	部品名称 Description	台当個数 Q'ty			互換性 R/P	適応号機 Serial Number	型寸 Size and details	備考 Remarks
			S	W					
1	A44101040	LIFT ARM :FRONT		1					Inc.42
2	A44101021	LIFT ARM :L.H		1					Inc.42
3	A44101141	LIFT ARM :R.H		1					Inc.42
4	A76200220	LINK		3					
5	026109032	WASHER		4					
6	010131225	BOLT :M12X25		4					
7	027100012	SPRING WASHER		4					
8	060609002	GREASE NIPPLE		6					
9	060640000	GREASE NIPPLE		4					
10	060620000	GREASE NIPPLE		2					
11	A44020191	CYLINDER ASSY		2					
12	A44020181	CYLINDER ASSY		1					
13	026109032	WASHER		3					
14	011511225	BOLT :M12X25		3					
15	A44420040	PIN		3					
16	026100024	WASHER		3					
17	030103236	SPLIT PIN		3					
18	060620000	GREASE NIPPLE		3					
19	064400010	PLUG		1					
20	010709077	BOLT :M8X30		1					
21	020700008	NUT :M8		1					
22	A99231520	COLLAR		2					
23	010311060	BOLT :M10X60		2					
24	022300010	U-NUT :M10		2					
25	010110650	BOLT :M6X50		2					
26	020100006	NUT :M6		2					
27	A46650110	BRACKET		2					
28	385880300	SENSOR ASSY		2					
29	015150414	BOLT :M4X14		4			~ 25222		
29	010109392	BOLT :M4X15		4			25223 ~		
30	011310620	BOLT :M6X20		4					
31	A99600340	ARM PIN		1					
32	A99600350	ARM PIN		2					
33	011511230	BOLT :M12X30		3					
34	A40650130	HOSE GUIDE		2			~ 25239		

FIG. 217  
-B

カッターアーム (フロント)  
CUTTER ARM (FRONT) 26 INCH

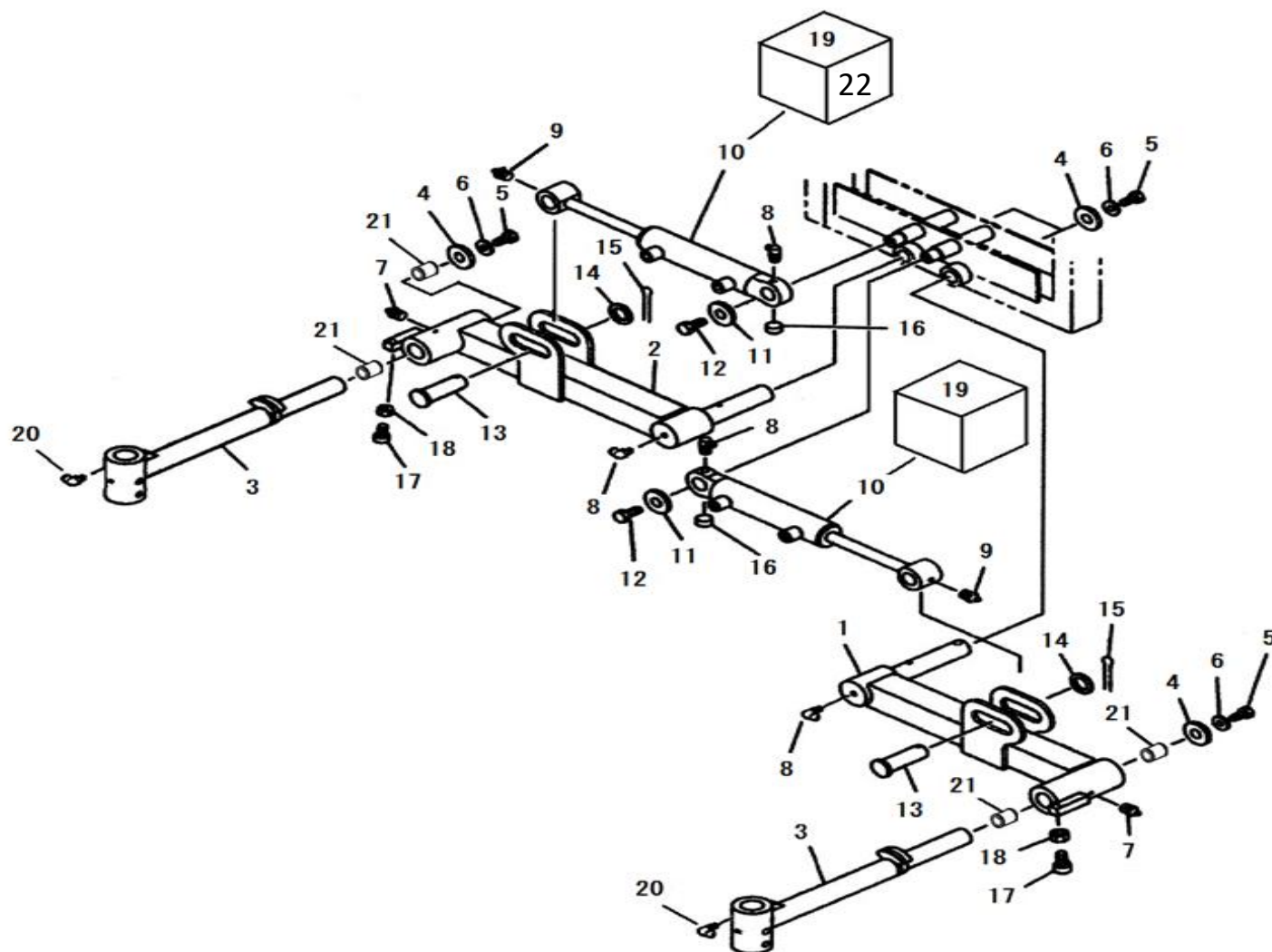


見出番号 KeyNo	部品番号 Parts No	部品名称 Description	台当個数 Q'ty				互換性 R/P	適応号機 Serial Number	型寸 Size and details	備考 Remarks
			S	W						
34	A40650190	HOSE GUIDE ホースガイド		2			25240 ~			
35	011510816	BOLT :M8x16 ボルト		4						
36	A44300080	STOPPER ストッパ : リフトアーム (マエ)		2						
37	011511235	BOLT :M12X35 ボルト		4						
38	026100012	WASHER ワッシャ		4						
39	010131240	BOLT :M12X40 ボルト		6						
40	020900012	NUT :M12 ナット		6						
41	A44890013	SEAL KIT シール KIT		3						
42	A98510131	BUSH ブッシュ		6						
43	A44890022	BUSH KIT ブッシュ KIT		3						



FIG. 218  
-A

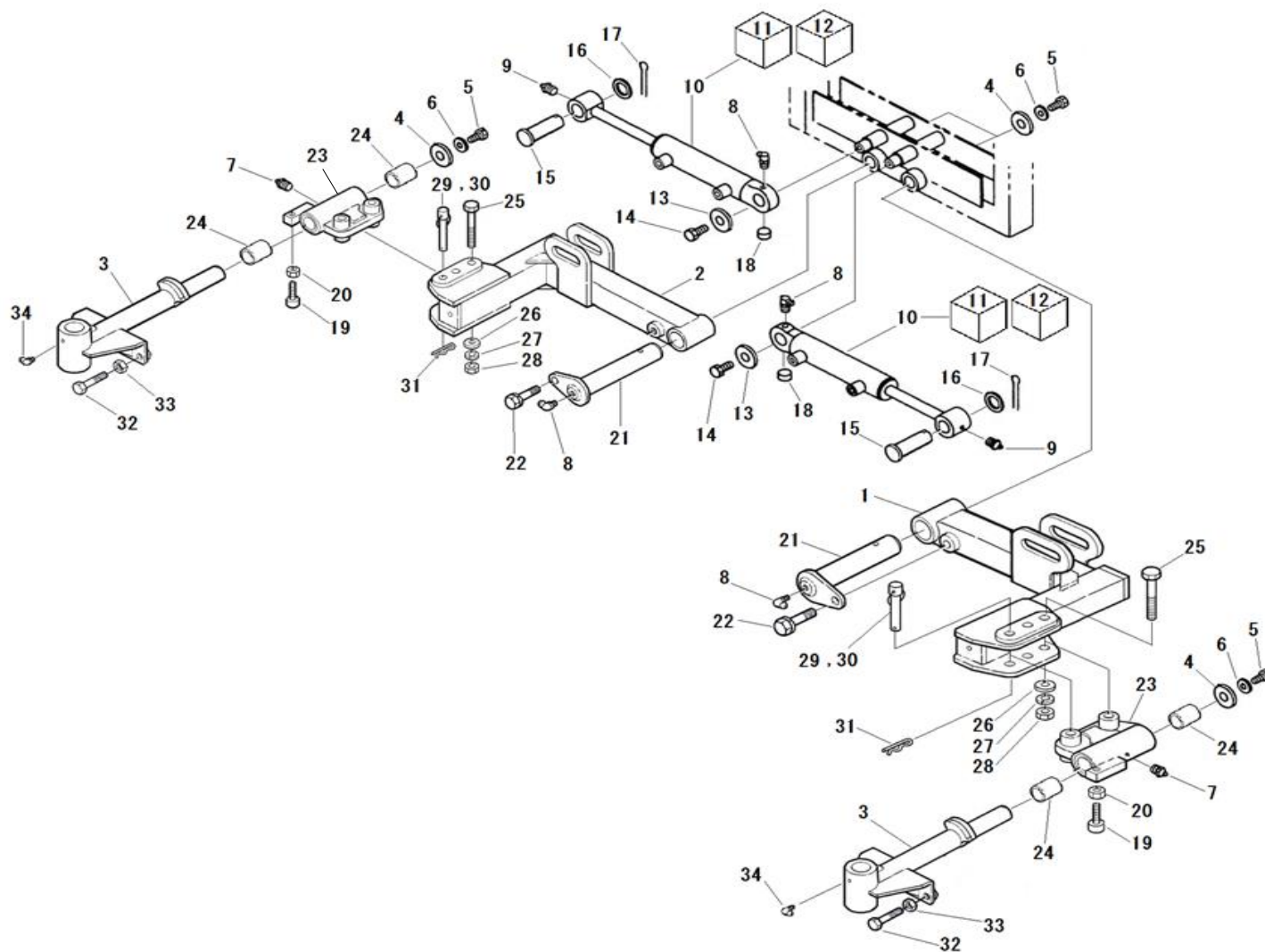
カッターアーム (リヤ)  
CUTTER ARM (REAR) 22 INCH



見出番号 KeyNo	部品番号 Parts No	部品名称 Description	台当個数 Q'ty				互換性 R/P	適応号機 Serial Number	型寸 Size and details	備考 Remarks
			S	W						
1	A44100610	LIFT ARM :REAR L.H	リフトアーム :ウシロL	1						
2	A44100630	LIFT ARM :REAR R.H	リフトアーム :ウシロR	1						
3	A76200130	LINK	ローリングアーム	2						
4	026109032	WASHER	ワッシャ	4						
5	010131225	BOLT :M12X25	ボルト	4						
6	027100012	SPRING WASHER	スプリングワッシャ	4						
7	060609002	GREASE NIPPLE	グリスニツプル	2						
8	060640000	GREASE NIPPLE	グリスニツプル	4						
9	060620000	GREASE NIPPLE	グリスニツプル	2						
10	A44020181	CYLINDER ASSY	シリンダ ASSY	2						
11	026109032	WASHER	ワッシャ	2						
12	011511225	BOLT :M12X25	ボルト	2						
13	A44420040	PIN	ピン	2						
14	026100024	WASHER	ワッシャ	2						
15	030103236	SPLIT PIN	スプリットピン	2						
16	064400010	PLUG	プラグ :ロツカクアナ	2						
17	010709077	BOLT :M8X30	キャツプ スクリュ	2						
18	020700008	NUT :M8	ナツト	2						
19	A44890013	SEAL KIT	シール KIT	2						
20	060609006	GREASE NIPPLES	グリスニツプル	2						
21	A98510131	BUSH	ブツシュ	4						
22	A44890022	BUSH KIT	ブツシュ KIT	2						

FIG. 218  
-B

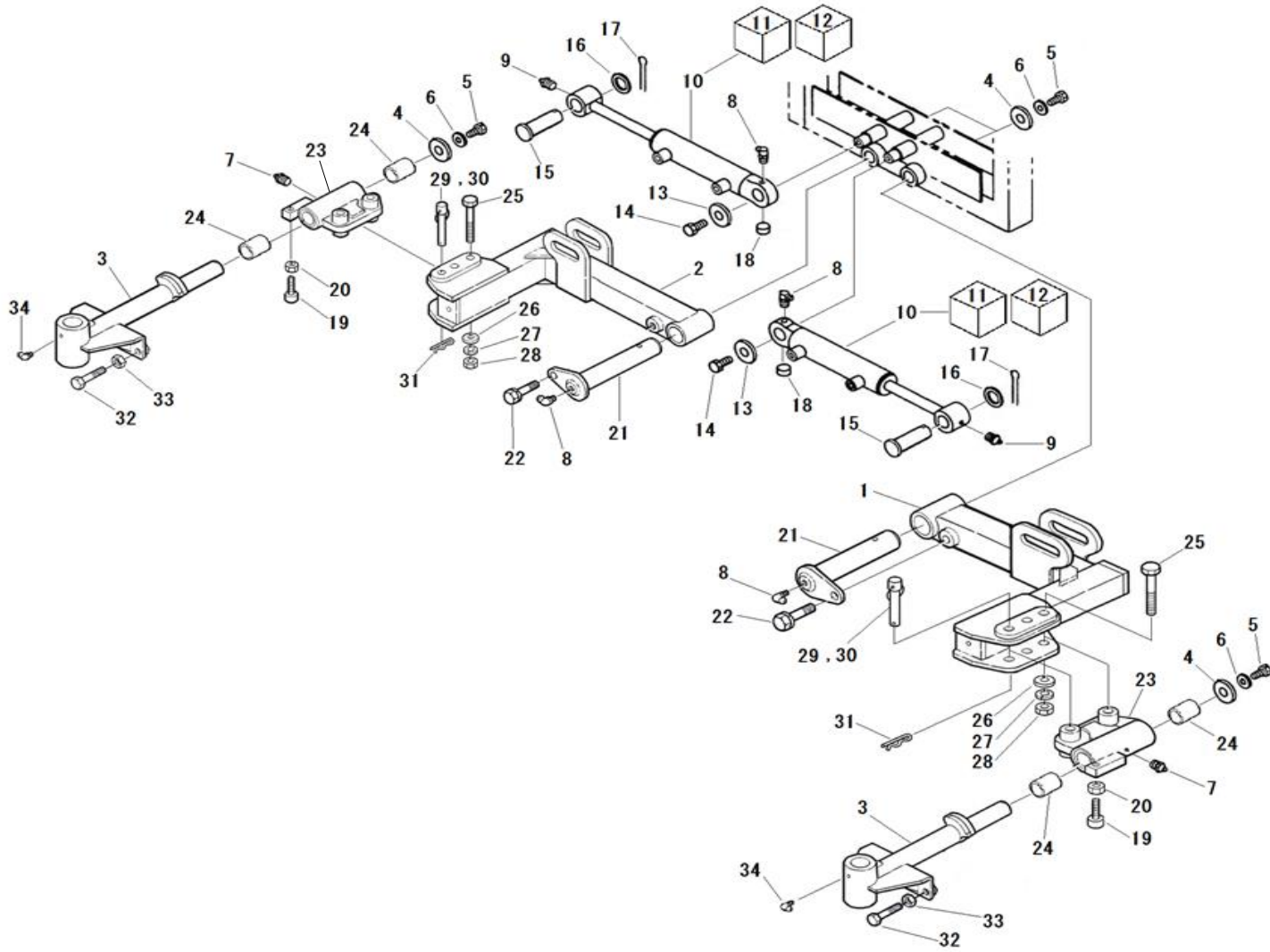
カッターアーム (リヤ)  
CUTTER ARM (REAR) 26 INCH



見出番号 KeyNo	部品番号 Parts No	部品名称 Description	台当個数 Q'ty			互換性 R/P	適応号機 Serial Number	型寸 Size and details	備考 Remarks
			S	W					
1	A44101160	LIFT ARM :REAR L.H		1			~ 25242		
1	A44101161	LIFT ARM :REAR L.H		1			25243 ~		
2	A44101180	LIFT ARM :REAR R.H		1			~ 25242		
2	A44101181	LIFT ARM :REAR R.H		1			25243 ~		
3	A76200220	LINK		2					
4	026109032	WASHER		4					
5	010131225	BOLT :M12X25		4					
6	027100012	SPRING WASHER		4					
7	060609002	GREASE NIPPLE		2					
8	060640000	GREASE NIPPLE		4					
9	060620000	GREASE NIPPLE		2					
10	A44020181	CYLINDER ASSY		2					Inc.11,12
11	A44890013	SEAL KIT		2					
12	A44890022	BUSH KIT		2					
13	026109032	WASHER		2					
14	011511225	BOLT :M12X25		2					
15	A44420040	PIN		2					
16	026100024	WASHER		2					
17	030103236	SPLIT PIN		2					
18	064400010	PLUG		2					
19	010709077	BOLT :M8X30		2					
20	020700008	NUT :M8		2					
21	A99600340	ARM PIN		2					
22	011511230	BOLT		2					
23	A44100760	LIFT ARM		2					Inc.24
24	A98510131	BUSH		4					
25	A99431940	BOLT :M12X30		2					
26	026100012	WASHER		2					
27	027100012	LOCK WASHER		2					
28	020910012	NUT :M12		2					
29	A44420070	PIN		2					
30	398214870	SPRING		2					
31	599730091	SET PIN		2					
32	010131240	BOLT :M12X40		4					
33	020900012	NUT :M12		4					

FIG. 218  
-B

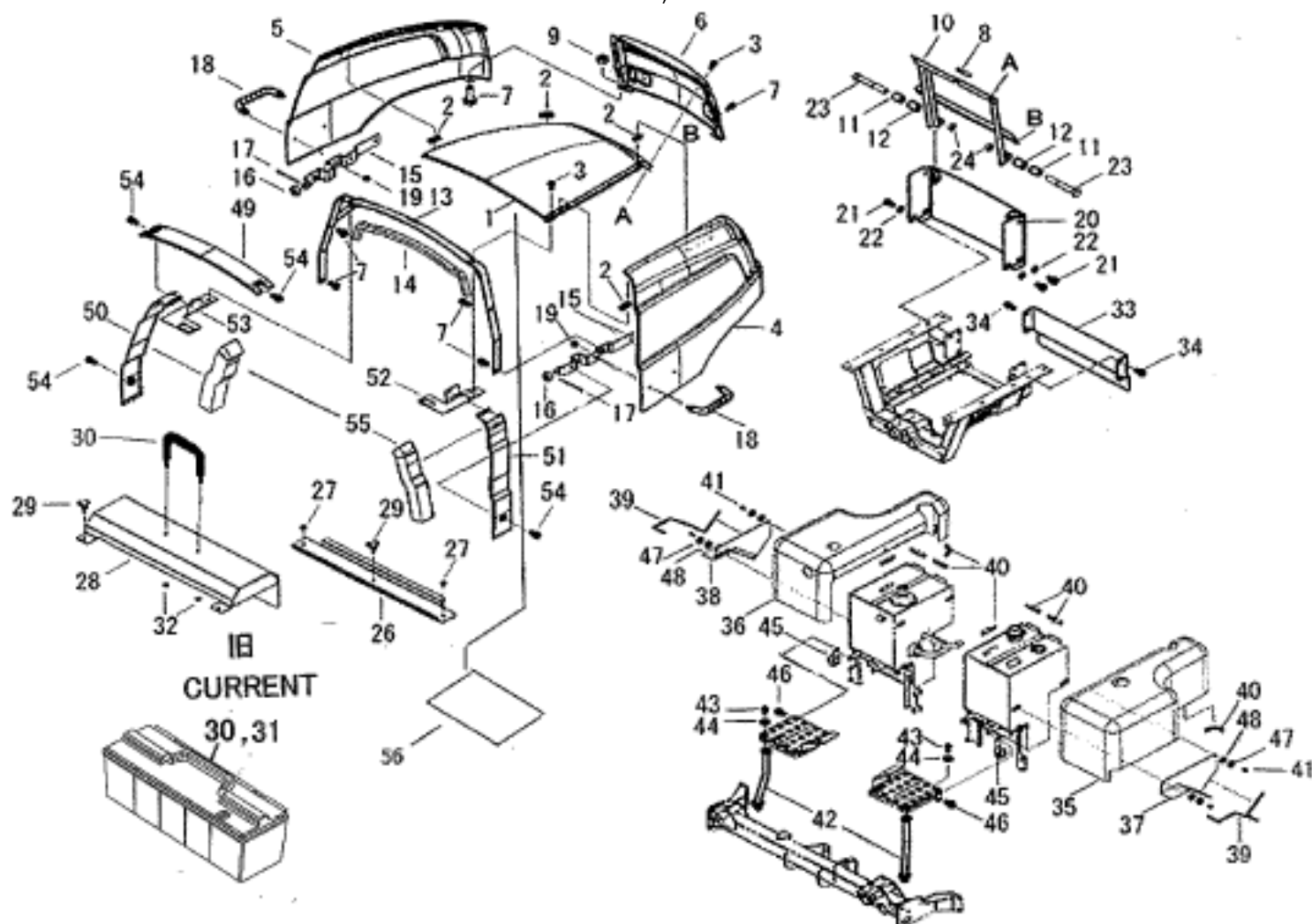
カッターアーム (リヤ)  
CUTTER ARM (REAR) 26 INCH



見出番号 KeyNo	部品番号 Parts No	部品名称 Description	台当個数 Q'ty				互換性 R/P	適応号機 Serial Number	型寸 Size and details	備考 Remarks
			S	W						
34	060609006	GREASE NIPPLE グリス ニツプル		2						

FIG. 219

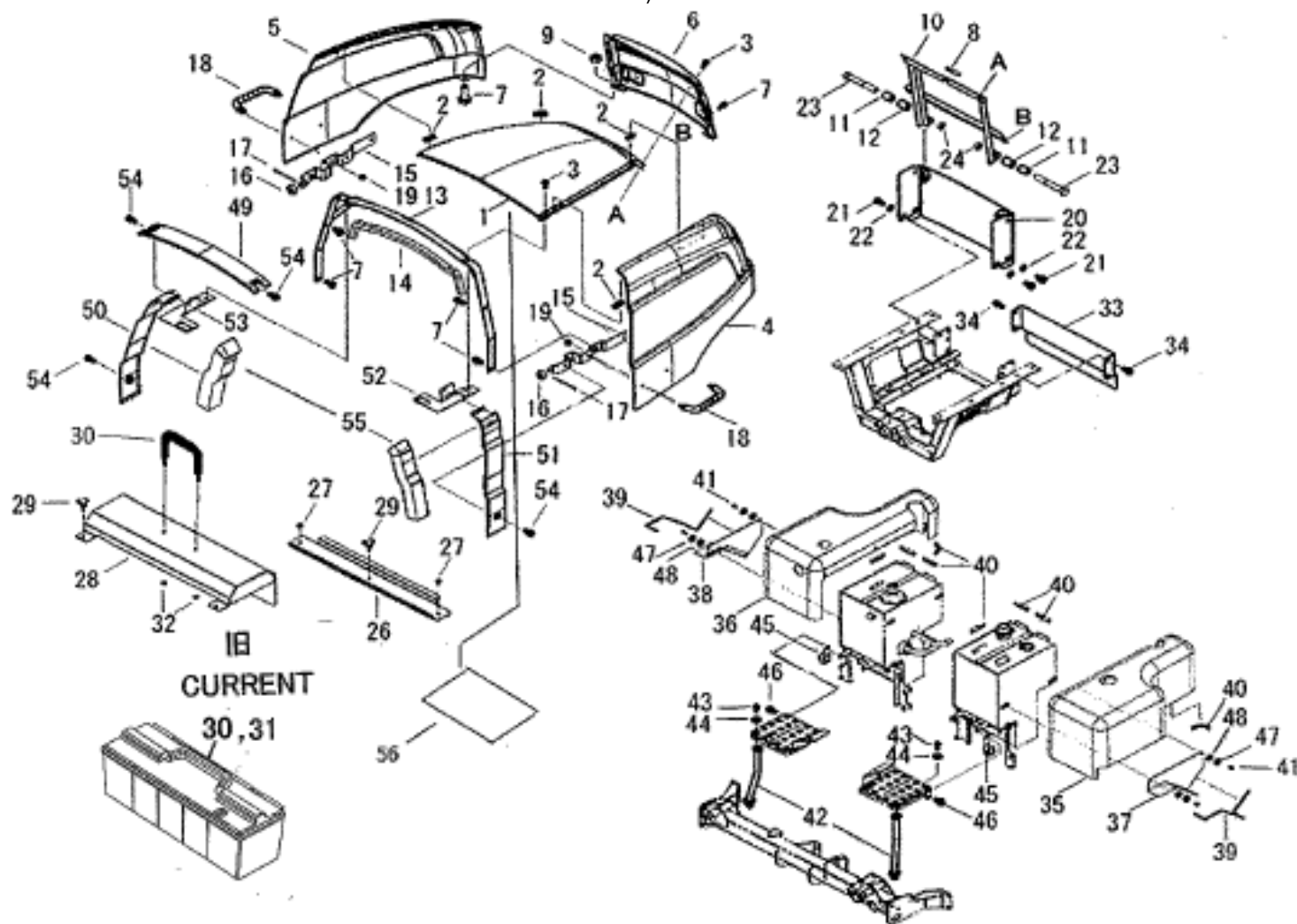
ボンネット, フェンダ  
BONNET, FENDERS



見出番号 KeyNo	部品番号 Parts No	部品名称 Description		台当個数 Q'ty			互換性 R/P	適応号機 Serial Number	型寸 Size and details	備考 Remarks
				S	W					
1	350111300	BONNET : MC ISM	ボンネット : MC ISM	1	1					
2	398121150	RUBBER	ゴム	4	4					
3	010810820	BOLT :M8X20	ボルト	4	4					
4	378106940	SIDEGUARD : L MC HOOD	サイドガード : L MC	1	1					
5	378106950	SIDEGUARD : R MC HOOD	サイドガード : R MC	1	1					
6	350103830	BONNET	ボンネット : グリル	1	1					
7	010810820	BOLT :M8X20	ボルト	8	8					
8	398131210	SPONGE	ウレタン スポンジ	1	1					
9	023100008	NUT :M8	ナット	2	2					
10	350502753	BONNET SUPPORT	ボンネット ササエ	1	1					
11	398121440	RUBBER	ゴム : ホウシソ	2	2					
12	399235760	COLLAR : BONNET	カラー : ボンネット	2	2					
13	350503630	BONNET SUPPORT	ボンネット : ステ	1	1					
14	398137200	SPONGE	ウレタン スポンジ	1	1					
15	350503700	BONNET SUPPORT	ボンネット ササエ	2	2					
16	398512160	BUSH	ブッシュ	2	2					
17	030102516	SPLIT PIN	スプリットピン	2	2					
18	398180671	GRIP	グリッブ	2	2					
19	023100008	NUT :M8	ナット	4	4					
20	350755993	COVER	フライホイールカバー	1	1					
21	011511025	BOLT :M10X25	ボルト	4	4					
22	026100010	WASHER	ワッシャ	4	4					
23	010311055	BOLT :M10X55	ボルト	2	2					
24	022300010	U-NUT :M10	ナット :U	2	2					
26	310353700	PLATE	シヤフウバン	1	1					
27	010810816	BOLT :M8X16	ボルト	2	2					
28	350756310	COVER	カバー	1	1					
29	498330120	KNOB	ファスナ	3	3					
30	395651420	BOX : TOOL PLASTIC	ツールボックス	1	1		~ 25235			
30	398180671	GRIP	グリッブ	1	1		25236 ~			
31	010810816	BOLT :M8X16	ボルト	2	2		~ 25235			
32	023100008	NUT :M8	ナット	2	2					
33	350765580	COVER	カバー	1	1					
34	010810816	BOLT :M8X16	ボルト	4	4					
35	A50150390	SIDE COVER :L.H	サイドカバー : L	1	1					

FIG. 219

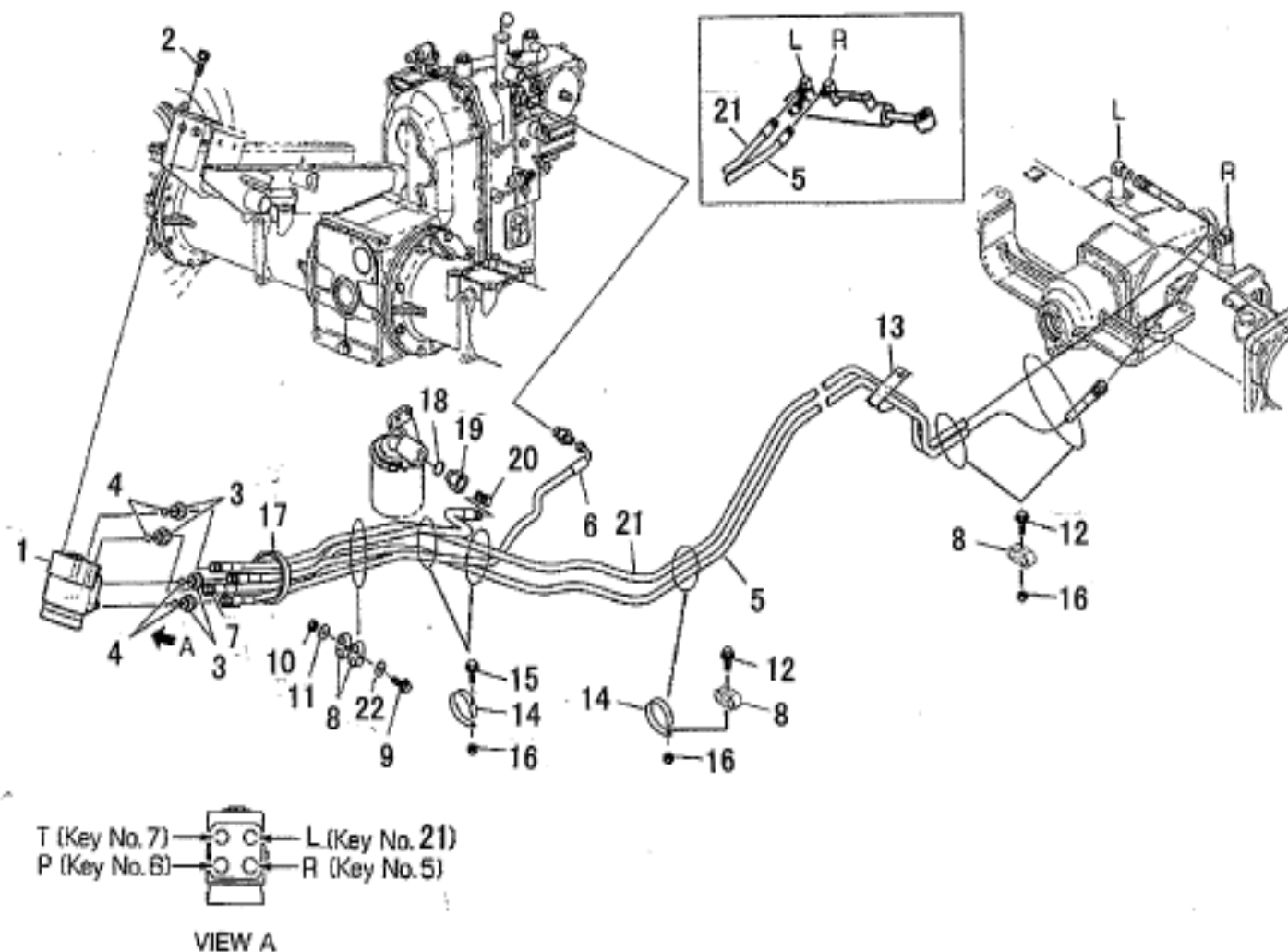
ボンネット, フェンダ  
BONNET, FENDERS



見出番号 KeyNo	部品番号 Parts No	部品名称 Description	台当個数 Q'ty				互換性 R/P	適応号機 Serial Number	型寸 Size and details	備考 Remarks
			S	W						
36	A50150400	SIDE COVER :R.H	サイドカバー : R	1	1					
37	A50150420	SIDE COVER :L.H	サイドカバー : L	1	1					
38	A50150440	SIDE COVER :R.H	サイドカバー : R	1	1					
39	398119710	RUBBER	ゴム	2	2					
40	A98110020	TRIM	パツキン : マエカバー	9	9					
41	010810820	BOLT :M8X20	ボルト	8	8					
42	A40500360	BRACKET	ブラケット	2	2					
43	011510820	BOLT :M8X20	ボルト	2	2					
44	026109103	WASHER	ワッシャ	2	2					
45	399110280	CLAMP	クランプ	2	2					
46	011510820	BOLT :M8X20	ボルト	2	2					
47	026109033	WASHER	ワッシャ	8	8					
48	398113760	RUBBER	ゴム	8	8					
49	350190171	COVER :CENTER	カバー : ボンネット C	1	1					
50	350190181	COVER :L.H	カバー : ボンネット L	1	1					
51	350190191	COVER :R.H	カバー : ボンネット R	1	1					
52	350503680	BONNET SUPPORT L	ブラケット : L ボンネット	1	1		~ 25057			
52	350503720	BONNET SUPPORT L	ブラケット : L ボンネット	1	1		25058 ~			
53	350503690	BONNET SUPPORT R	ブラケット : R ボンネット	1	1		~ 25057			
53	350503730	BONNET SUPPORT R	ブラケット : R ボンネット	1	1		25058 ~			
54	010810614	BOLT :M6X14	ボルト	4	4					
55	398137210	SPONGE	スポンジ	2	2					
56	398137190	SPONGE	スポンジ	1	1					

FIG. 220

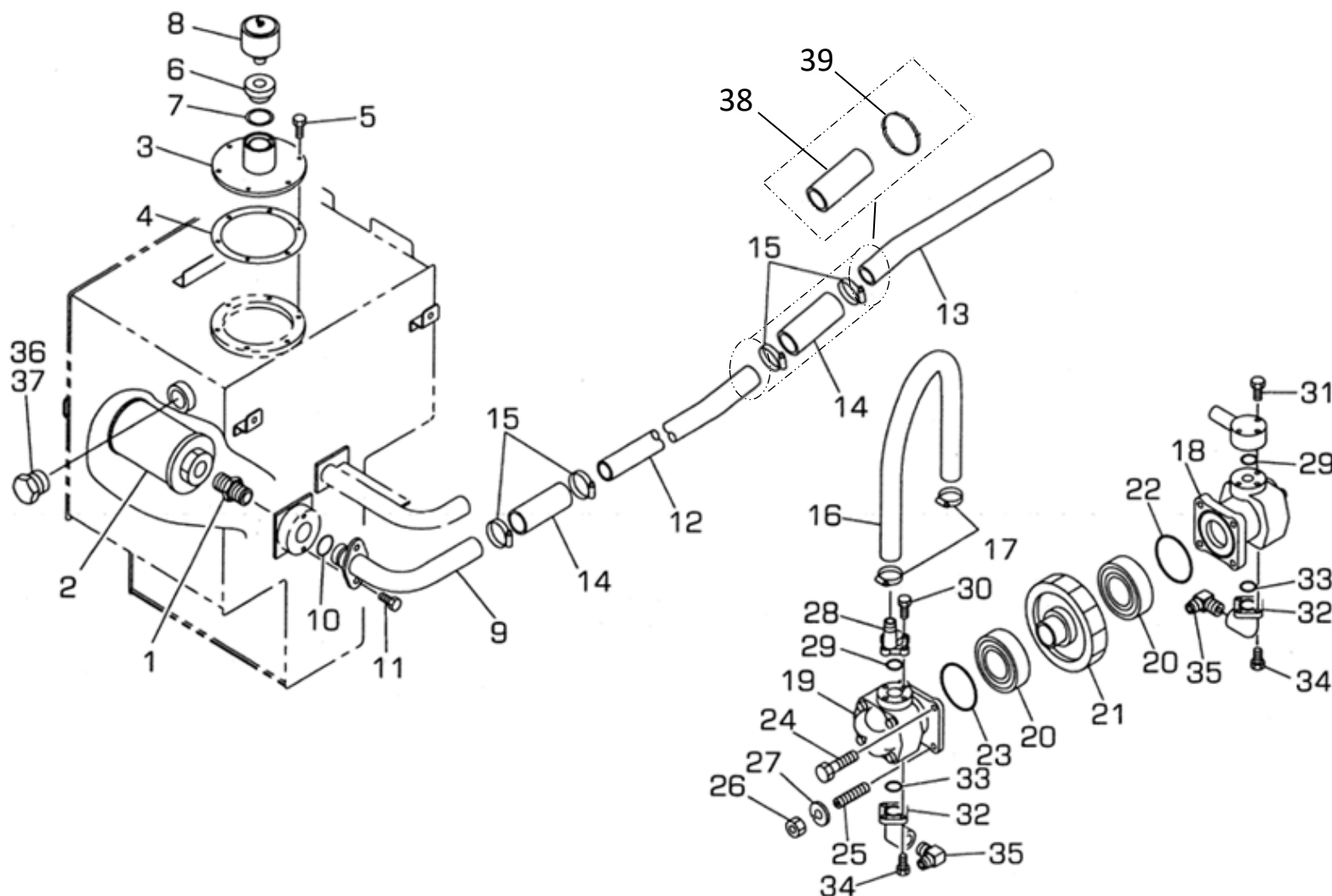
ステアリング ケース  
STEERING CASE . HYDRAULICS



見出番号 KeyNo	部品番号 Parts No	部品名称 Description	台当個数 Q'ty				互換性 R/P	適応号機 Serial Number	型寸 Size and details	備考 Remarks
			S	W						
1	334011200	STEERING CASE ASSY	1	1						
2	011611020	BOLT :M10X1.25-20L	4	4						
3	340671630	ADAPTOR	4	4						
4	052100140	O-RING	4	4						
5	340693710	OIL HOSE	1	1						
6	340693410	OIL HOSE	1	1						
7	340693420	OIL HOSE	1	1						
8	399113400	CLAMP	5	5						
9	010110650	BOLT :M6X50	1	1						
10	023100006	NUT :M6	1	1						
11	026100006	WASHER	1	1						
12	010810625	BOLT :M6X25	3	3						
13	399110340	CLAMP	1	1						
14	399110280	CLAMP	3	3						
15	010810816	BOLT :M8X16	1	1						
16	021500008	NUT :M8	3	3						
17	398750150	BAND	3	3						
18	052100180	O-RING	1	1						
19	340671360	ADAPTOR	1	1						
20	340670280	ADAPTOR	1	1						
21	340693720	OIL HOSE	1	1						
22	027100006	SPRING WASHER	1	1						

FIG. 221

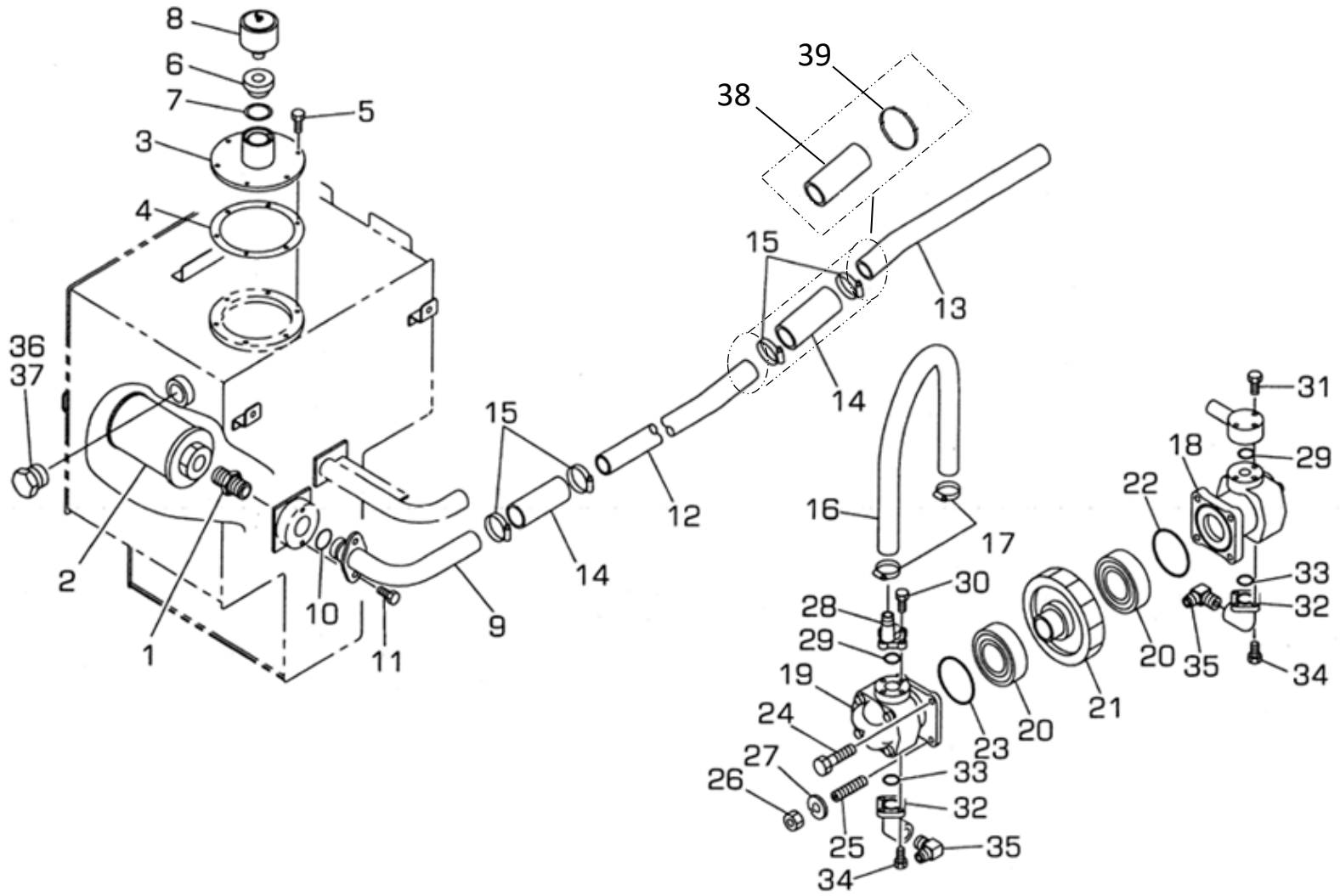
オイル ポンプ , サクションライン  
OIL PUMP , SUCTION LINE



見出番号 KeyNo	部品番号 Parts No	部品名称 Description		台当個数 Q'ty				互換性 R/P	適応号機 Serial Number	型寸 Size and details	備考 Remarks
				S	W						
1	A41110030	ADAPTOR	ニップル	1	1						
2	A52360030	SUCTION STRAINER	サクション ストレーナ	1	1						
3	A52150070	LID	タンク フタ	1	1						
4	A52990020	GASKET	パッキン	1	1						
5	011310614	BOLT :M6x14	ボルト	6	6						
6	A41140170	ADAPTER	ブツング	1	1						
7	054109013	GASKET	ガスケット	1	1						
8	A40610010	BREATHER	エア ブリーサ	1	1						
9	A40400110	OIL PIPE	オイル パイプ	1	1						
10	052109123	O-RING	Oリング	1	1						
11	011510816	BOLT :M8X16	ボルト	2	2						
12	A40400130	OIL PIPE	オイル パイプ	1	1						
13	A40400120	OIL PIPE	オイル パイプ	1	1			~ 25095			
13	A40400121	OIL PIPE	オイル パイプ	1	1			25096 ~			
14	398111121	RUBBER	ゴム : オイル パイプ	2	2						
15	398750260	HOSE BAND	ホース バンド	4	4						
16	A40460320	OIL HOSE	オイル ホース	1	1						
17	398750420	HOSE BAND	ホースバンド	2	2						
18	340451050	OIL PUMP	オイル ポンプ	1	1						
19	340451230	OIL PUMP	オイル ポンプ	1	1						
20	040136004	BALL BEARING	ボール ベアリング	2	2						
21	340460180	DRIVE GEAR	ドライブ ギヤ	1	1						
22	052300700	O-RING	Oリング	1	1						
23	052300600	O-RING	Oリング	1	1						
24	010310875	BOLT :M8X75	ボルト	2	2						
25	012110865	STUD BOLT	スタッド ボルト	2	2						
26	020500008	NUT :M8	ナット	2	2						
27	027100008	SPRING WASHER	スプリング ワッシャ	2	2						
28	340621610	FLANGE	フランジ	1	1						
29	052100200	O-RING	Oリング	2	2						
30	011310625	BOLT :M6X25	ボルト	2	2						
31	011310630	BOLT :M6X30	ボルト	3	3						
32	340621880	FLANGE	ベント フランジ	2	2						
33	052100200	O-RING	Oリング	2	2						
34	010700620	BOLT :M6X20	ボルト	4	4						

FIG. 221

オイルポンプ, サクションライン  
OIL PUMP, SUCTION LINE

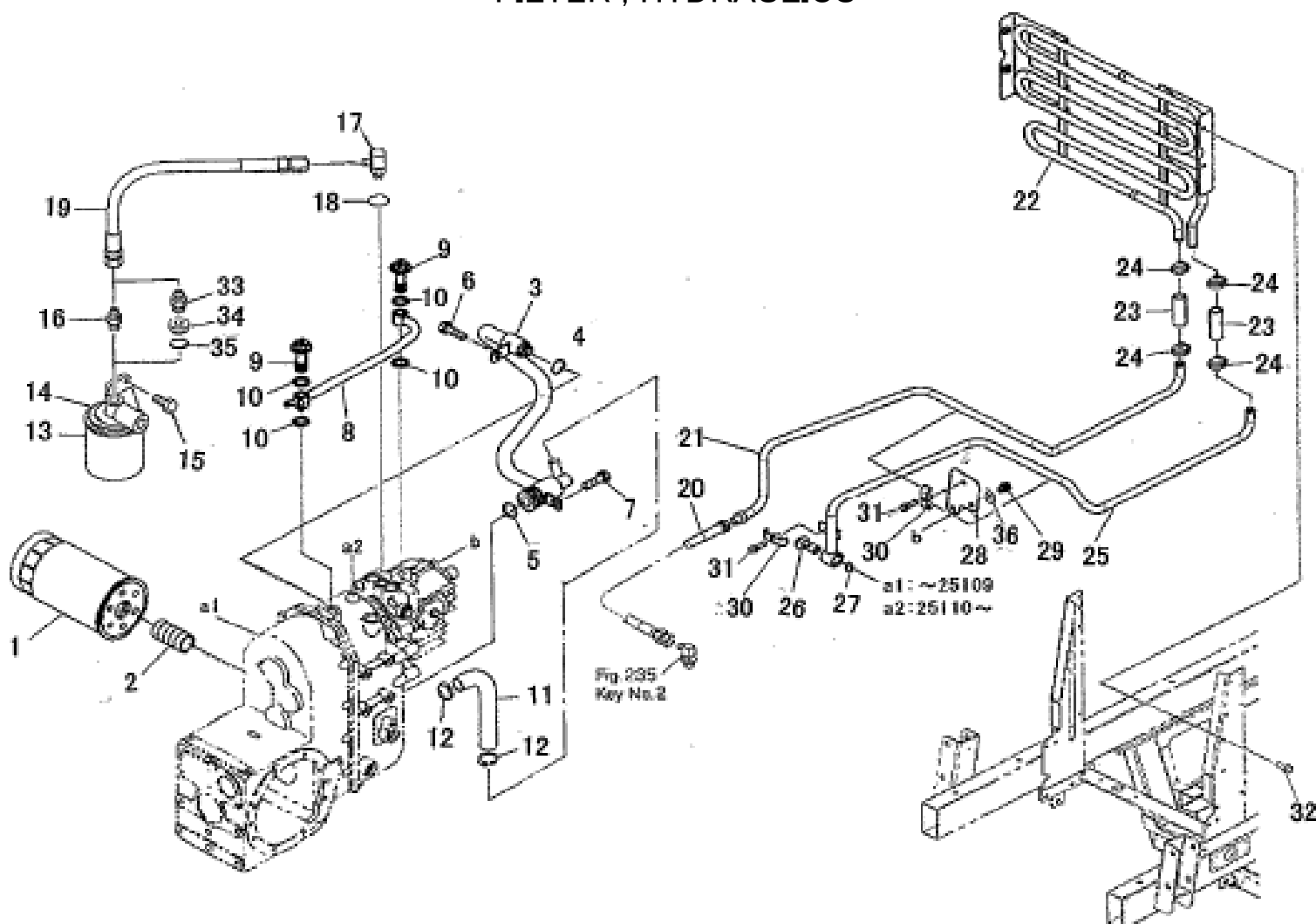


見出番号 KeyNo	部品番号 Parts No	部品名称 Description		台当個数 Q'ty				互換性 R/P	適応号機 Serial Number	型寸 Size and details	備考 Remarks
				S	W						
35	398480640	CONNECTOR	コネクタ	2	2						
36	A98410020	GAUGE	オイルゲージ 3/4	1	1					Inc.37	
37	A98890120	GASKET	パッキン	1	1						
38	A98160840	HOSE	コルゲートチューブ	1	1						
39	398750220	BAND	バンド	1	1						



FIG. 222

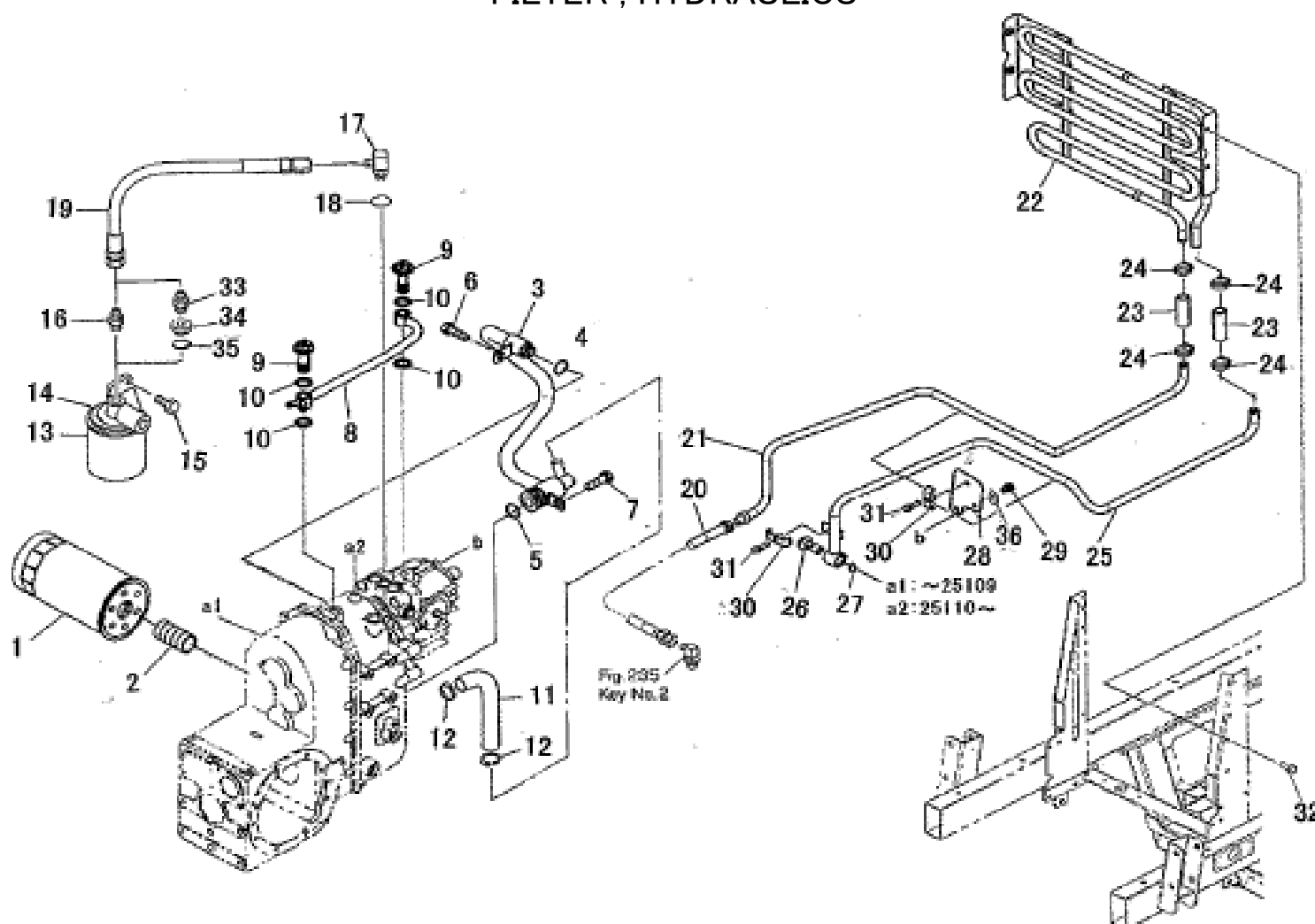
フィルター  
FILTER, HYDRAULICS



見出番号 KeyNo	部品番号 Parts No	部品名称 Description	台当個数 Q'ty				互換性 R/P	適応号機 Serial Number	型寸 Size and details	備考 Remarks
			S	W						
1	340500930	OIL FITER ASSY	1	1						
2	340673520	ADAPTOR	1	1						
3	340550280	OIL PIPE	1	1						
4	052100160	O-RING	1	1						
5	052100250	O-RING	2	2						
6	011511016	BOLT :M10X16	1	1						
7	011511020	BOLT :M10X20	1	1						
8	340550060	OIL PIPE	1	1						
9	398481040	NIPPLE	2	2						
10	052100200	O-RING	4	4						
11	340693270	OIL HOSE	1	1						
12	398750420	HOSE BAND	2	2						
13	340501050	OIL FILTER : HST	1	1						
14	340560340	FLANGE	1	1						
15	011510820	BOLT :M8X20	2	2						
16	340670030	ADAPTOR	1	1			~ 25091			
17	340673740	ADAPTOR	1	1			~ 25125			
17	340673870	ADAPTOR	1	1			25126 ~			
18	052100140	O-RING	1	1						
19	340692060	OIL HOSE G3/8	1	1						
20	340693460	OIL HOSE	1	1			~ 25109			
20	340693450	OIL HOSE	1	1			25110 ~			
21	340551420	OIL PIPE :IN	1	1			~ 25109			
21	340551560	OIL PIPE :IN	1	1			25110 ~			
22	340551450	OIL PIPE	1	1						
23	340693240	OIL HOSE	2	2						
24	398756280	HOSE BAND	4	4						
25	340551430	OIL PIPE :OUT	1	1			~ 25109			
25	340551570	OIL PIPE :OUT	1	1			25110 ~			
26	398480240	BOLT BANJO : PF3/8	1	1						
27	052100200	O-RING	2	2						
28	340811110	BRACKET	1	1						
29	011511016	BOLT :M10X16	2	2						
30	399101910	CLAMP	2	2						
31	011510830	BOLT :M8X30	2	2						

FIG. 222

フィルター  
FILTER, HYDRAULICS

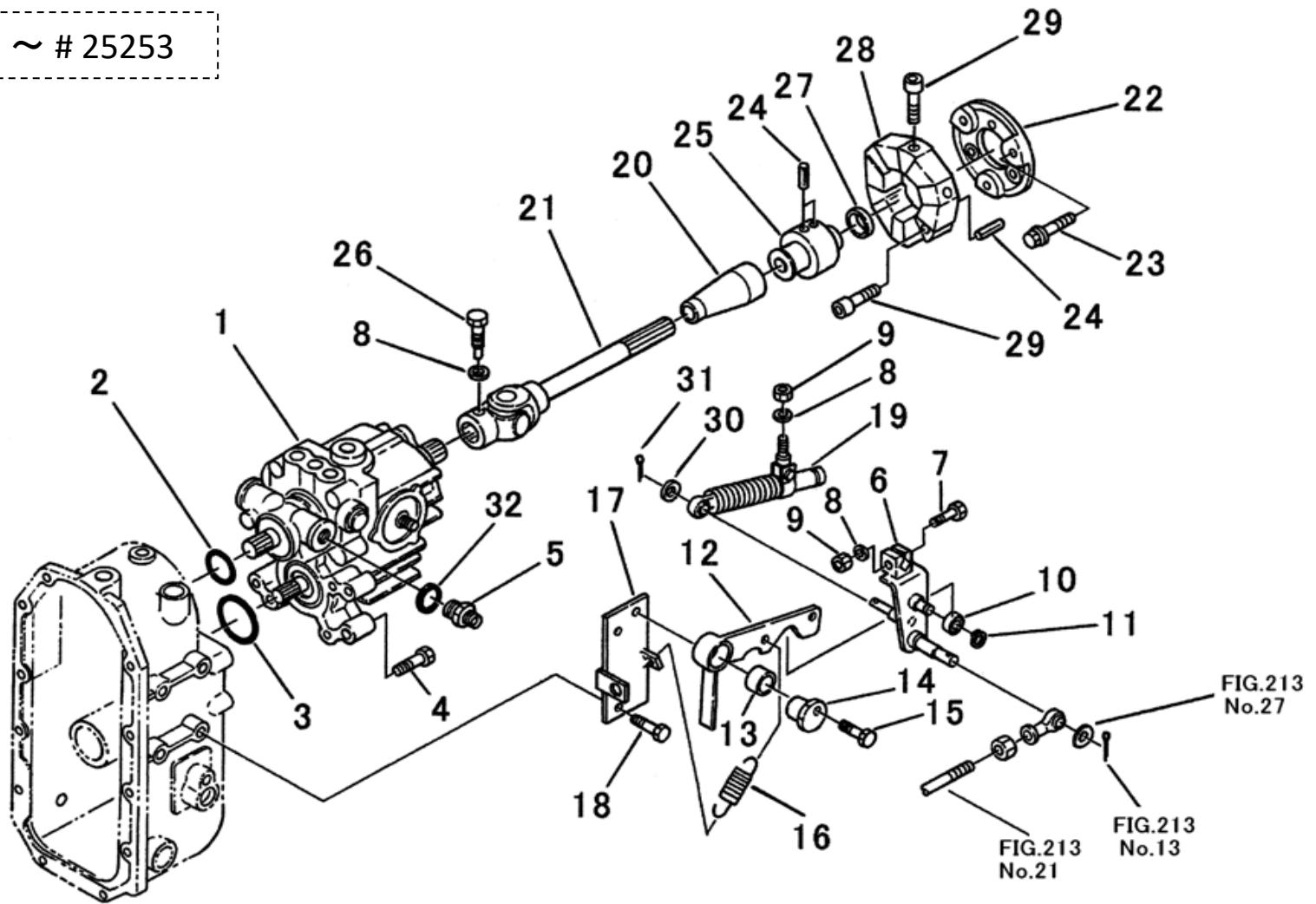


見出番号 KeyNo	部品番号 Parts No	部品名称 Description		台当個数 Q'ty				互換性 R/P	適応号機 Serial Number	型寸 Size and details	備考 Remarks
				S	W						
32	010810816	BOLT :M8X16	ボルト	4	4						
33	340674320	ADAPTOR	アダプタ	1	1				25092 ~		
34	340671360	ADAPTOR	アダプタ	1	1				25092 ~		
35	052100200	O-RING	Oリング	1	1				25092 ~		
36	026100010	WASHER	ワッシャ	2	2						

FIG. 223  
-A

H. S. Tドライブ  
H.S.T DRIVE

~ # 25253

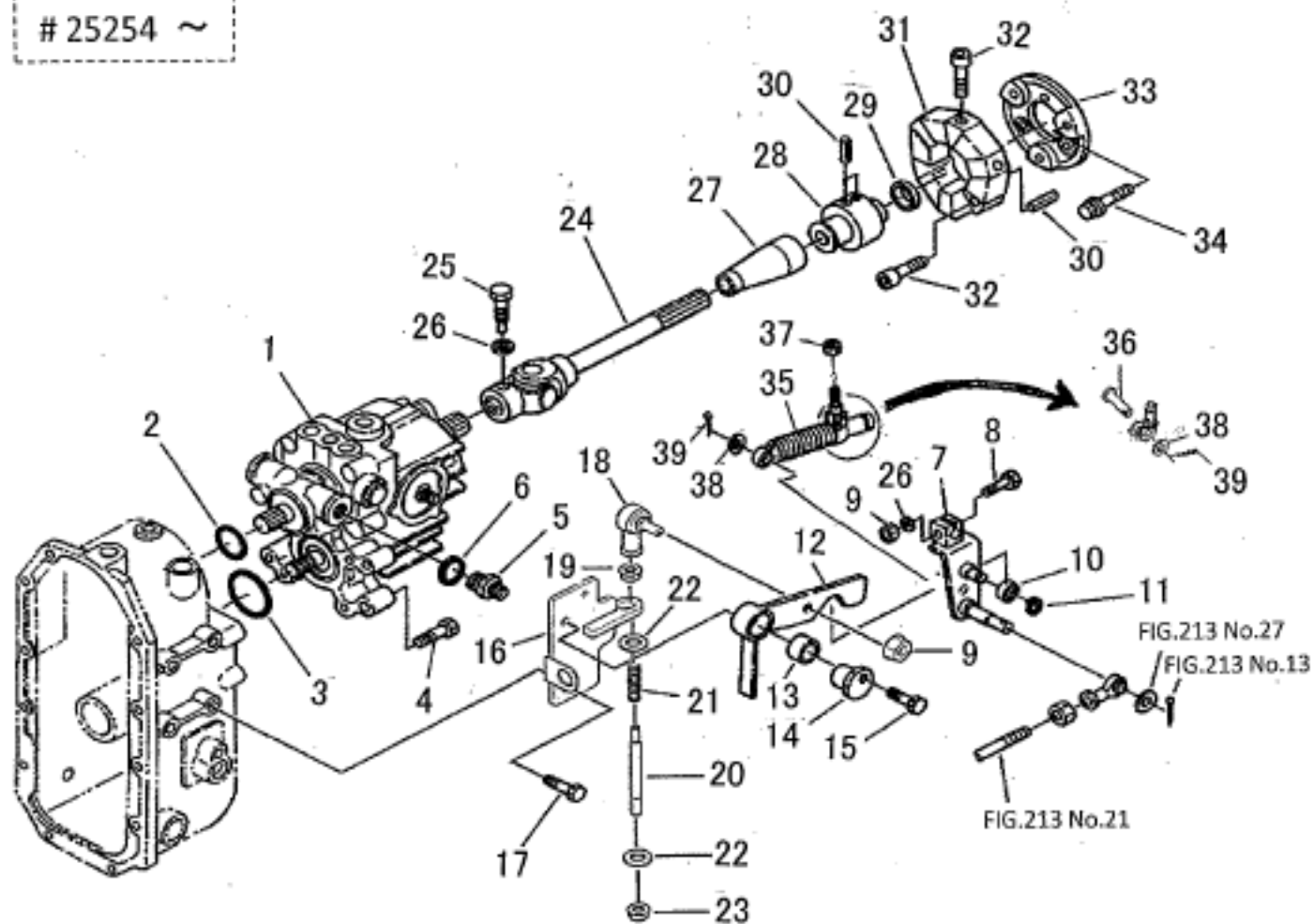


見出番号 KeyNo	部品番号 Parts No	部品名称 Description		台当個数 Q'ty				互換性 R/P	適応号機 Serial Number	型寸 Size and details	備考 Remarks
				S	W						
1	322800162	H.S.T	HST	1	1						
2	052300400	O-RING	Oリング	1	1						
3	052300600	O-RING	Oリング	1	1						
4	011511050	BOLT :M10X50	ボルト	4	4						
5	340673240	ADAPTOR	アダプタ : ストレート	1	1						
6	340107231	CONTROL LEVER	コントロールレバー	1	1						
7	010310835	BOLT :M8X35	ボルト	1	1						
8	027100008	SPRING WASHER	スプリングワッシャ	3	3						
9	020900008	NUT :M8	ナット	2	2						
10	040146000	BALL BEARING	ボールベアリング	1	1						
11	036100010	SNAP RING	スナップリング	1	1						
12	324202781	SHIFT ARM	シフトアーム HST: N	1	1						
13	398510150	BUSH	ブッシュ	1	1						
14	324120980	BOSS	ボス	1	1						
15	011510845	BOLT :M8X45	ボルト	1	1						
16	498221080	SPRING	スプリング	1	1						
17	324501260	SHIFT GUIDE	シフトガイド	1	1						
18	011511020	BOLT :M10X20	ボルト	2	2						
19	378910020	DAMPER	ダンパー	1	1						
20	398120950	RUBBER	ブーツ : ユニバーサル	1	1						
21	398381041	JOINT ASSY	ジョイント ASSY	1	1						
22	322613180	COUPLING	セツシュ	1	1						
23	011511225	BOLT :M12X25	ボルト	3	3						
24	030300412	SPRING PIN	スプリングピン	6	6						
25	322630140	BOSS	ボス	1	1						
26	010109265	BOLT : JOINT	ボルト : ジョイント	1	1						
27	064210025	SEALING CAP	シーリングキャップ	1	1						
28	320720230	COUPLING	カップリング	1	1						
29	010701035	BOLT :M10X35	ボルト	6	6						
30	026100008	WASHER	ワッシャ	1	1						
31	030102020	SPLIT PIN	スプリットピン	1	1						
32	052100120	O-RING	Oリング	1	1						

FIG. 223  
-B

H. S. Tドライブ  
H.S.T DRIVE

# 25254 ~

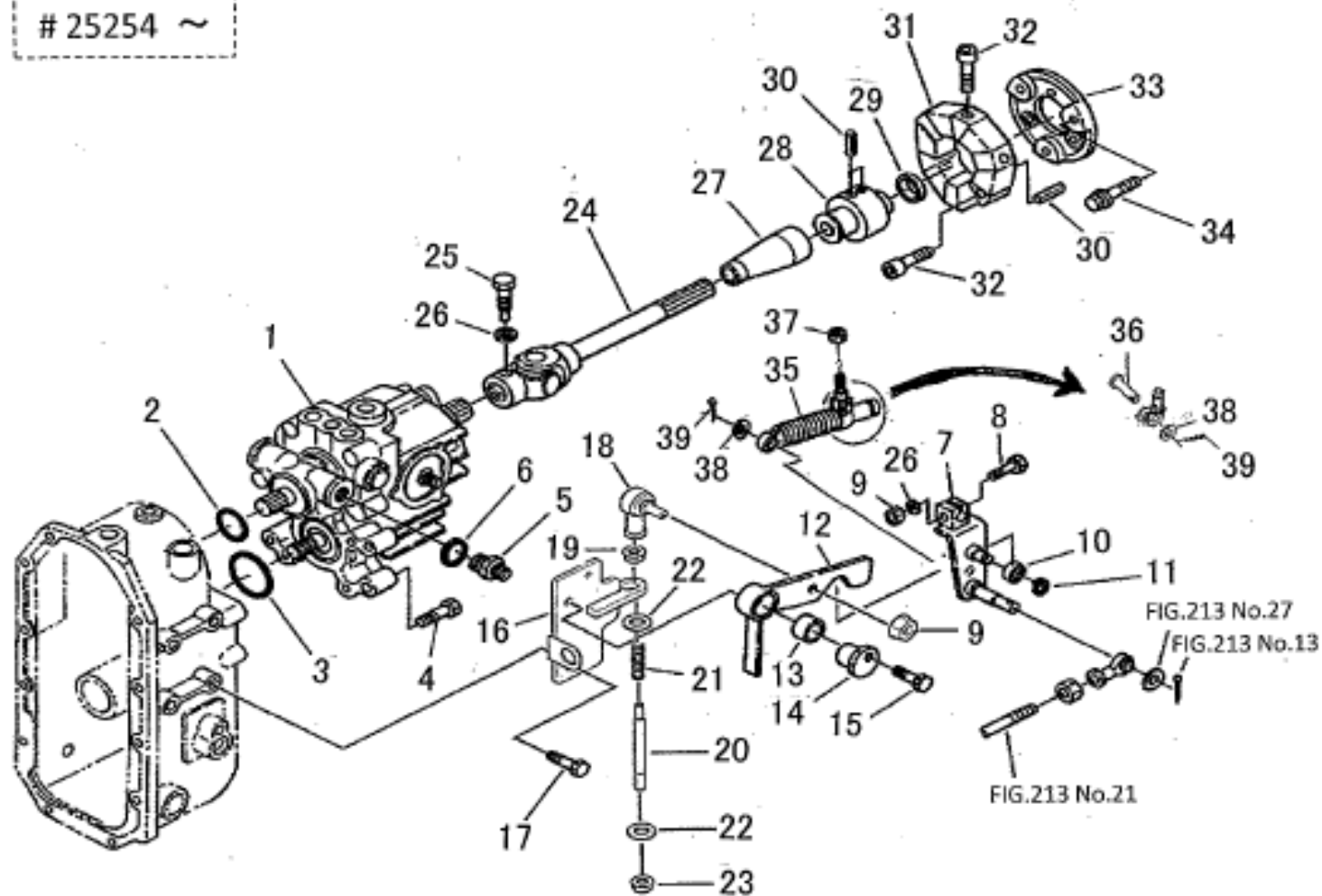


見出番号 KeyNo	部品番号 Parts No	部品名称 Description		台当個数 Q'ty				互換性 R/P	適応号機 Serial Number	型寸 Size and details	備考 Remarks
				S	W						
1	322800162	H.S.T	HST	1	1						
2	052300400	O-RING	Oリング	1	1						
3	052300600	O-RING	Oリング	1	1						
4	011511050	BOLT :M10X50	ボルト	4	4						
5	340673240	ADAPTOR	アダプタ : ストレート	1	1						
6	052100120	O-RING	Oリング	1	1						
7	340107231	CONTROL LEVER	コントロールレバー	1	1						
8	010810835	BOLT :M8X35	ボルト	1	1						
9	023100008	NUT :M8	ナット	2	2						
10	040146000	BALL BEARING	ボールベアリング	1	1						
11	036100010	SNAP RING	スナップリング	1	1						
12	324203480	SHIFT ARM	シフトアーム HST: N	1	1						
13	398510150	BUSH	ブッシュ	1	1						
14	324120980	BOSS	ボス	1	1				~ 25267		
14	422530011	BOSS	ボス	1	1				25268 ~		
15	010810845	BOLT :M8X45	ボルト	1	1						
16	324501590	SHIFT GUIDE	シフトガイド	1	1						
17	011511020	BOLT :M10X20	ボルト	2	2						
18	334800350	ROD END	ロッドエンド	1	1						
19	020900008	NUT :M8	ナット	1	1						
20	358511590	ROD	ロッド	1	1						
21	398216400	SPRING	スプリング	1	1						
22	026100010	WASHER	ワッシャ	2	2						
23	022300010	U-NUT : M10	ナット : U	1	1						
24	398381041	JOINT ASSY	ジョイント ASSY	1	1						
25	010109265	BOLT : JOINT	ボルト : ジョイントセット	1	1						
26	027100008	SPRING WASHER	スプリングワッシャ	1	1						
27	398120950	RUBBER	ブーツ : ユニバーサル	1	1						
28	322630140	BOSS	ボス	1	1						
29	064210025	SEALING CAP	シーリングキャップ	1	1						
30	030300412	SPRING PIN	スプリングピン	9	9						
31	320720230	COUPLING	カップリング	1	1						
32	010701035	BOLT :M10X35	ボルト	6	6						
33	322613180	COUPLING	セッジュ	1	1						
34	011511225	BOLT :M12X25	ボルト	3	3						

FIG. 223  
-B

H. S. Tドライブ  
H.S.T DRIVE

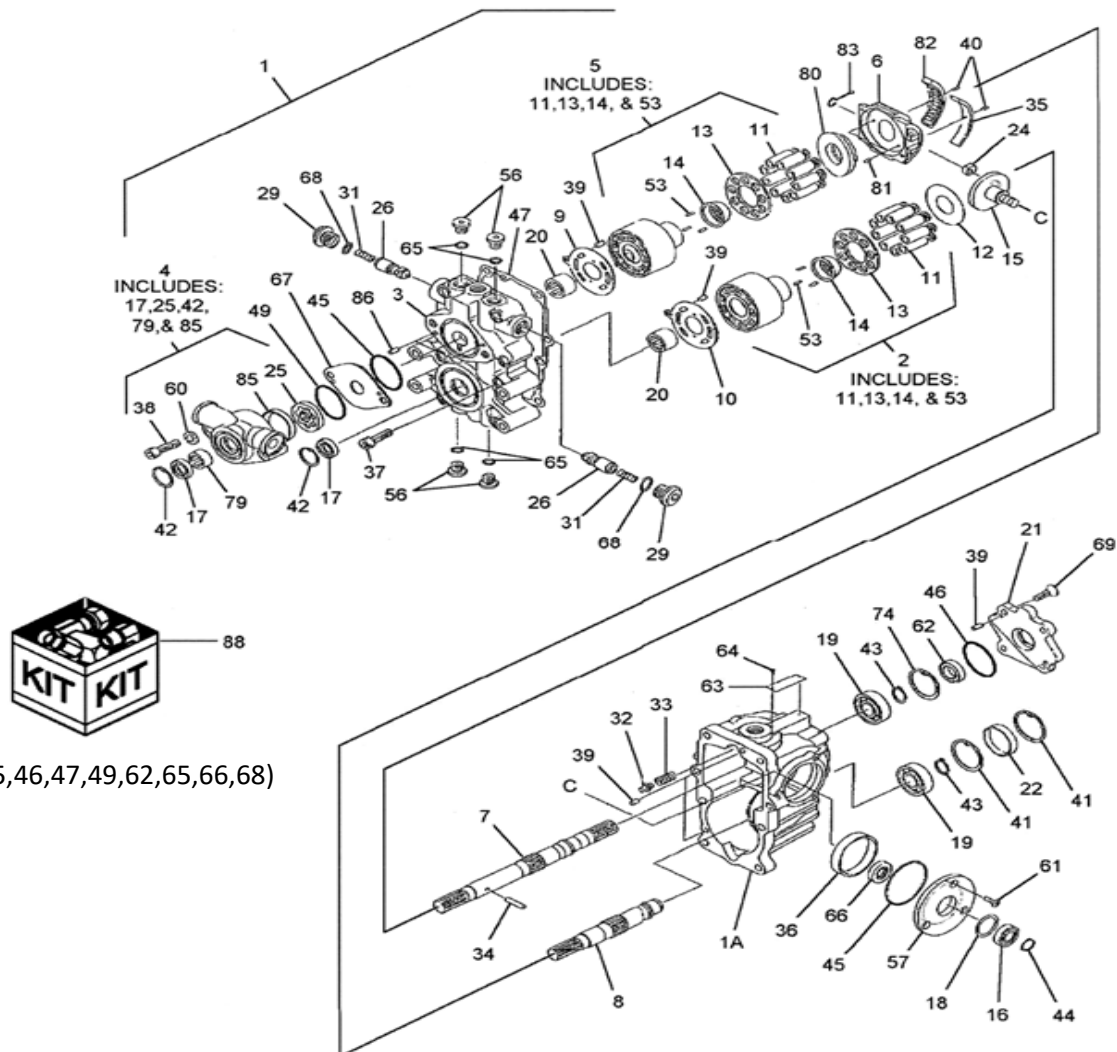
# 25254 ~



見出番号 KeyNo	部品番号 Parts No	部品名称 Description		台当個数 Q'ty				互換性 R/P	適応号機 Serial Number	型寸 Size and details	備考 Remarks
				S	W						
35	378910370	DAMPER	ダンパー ASSY	1	1						
36	031310825	PIN	ヒラアタマピン	1	1						
37	022300008	U-NUT :M8	ナット :U	1	1						
38	026100008	WASHER	ワッシャ	2	2						
39	030102020	SPLIT PIN	スプリットピン	2	2						

FIG. 224

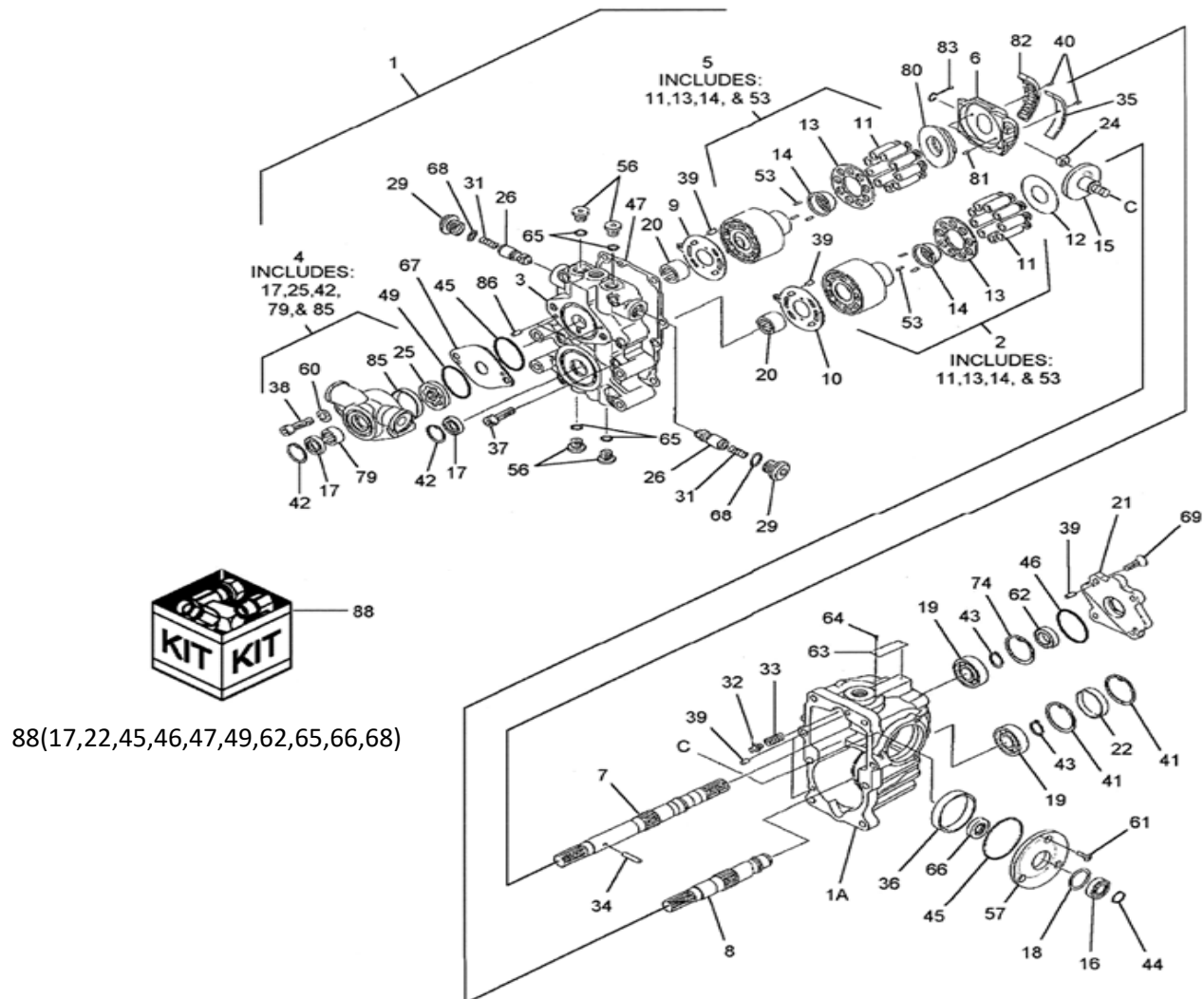
ユアツトランス ミッション  
HYDRAU STATIC TRANSMISSION



見出番号 KeyNo	部品番号 Parts No	部品名称 Description		台当個数 Q'ty				互換性 R/P	適応号機 Serial Number	型寸 Size and details	備考 Remarks
				S	W						
1	322800162	H.S.T :18CC/REV.	HST	1	1						
1A	*	CASE	ケース	1	1						供給不可
2	322840825	KIT, CYLINDER BLOCK	シリンダ ブロック KIT	1	1						供給不可
3	*	CASE, CHARGE PUMP	ケース	1	1						供給不可
4	322840823	CHARGE PUMP KIT	チャージ ポンプ KIT	1	1						
5	322840824	KIT, CYLINDER BLOCK	シリンダ ブロック KIT	1	1						
6	322840790	PLATE, SWASH	スワッシュ プレート	1	1						
7	322840791	SHAFT, UPPER	シャフト ウエ	1	1						
8	322840792	SHAFT, LOWER	シャフト :シタ	1	1						
9	322840793	VALVE PLATE, UPPER	バルブ プレート	1	1						
10	322840794	VALVE PLATE, LOWER	バルブ プレート	1	1						
11	*	PISTON ASSY	ピストン ASSY	18	18						供給不可
12	322840795	THRUST PLATE	スラスト プレート	1	1						
13	*	RETAINER	リテイナ	2	2						供給不可
14	*	RETAINER HOLDER	ホルダー	2	2						供給不可
15	322840796	SHAFT	トランニオン シャフト S/A	1	1						
16	322840797	BALL BEARING	ボール ベアリング	1	1						
17	322840798	OIL SEAL	オイルシール	2	2						
18	322840799	WASHER	ワッシャ	1	1						
19	040106205	BALL BEARING	ボール ベアリング	2	2						
20	322840801	BEARING, NEEDLE	ニードル ベアリング	2	2						
21	322840802	COVER	カバー	1	1						
22	322840803	PLUG, BORE	ボアプラグ	1	1						
24	322840804	SLIDES, METAL	スライド メタル	1	1						
25	*	ROTOR	ローター	1	1						供給不可
26	322840773	CONTROL VALVE ASSY	バルブ ASSY	2	2						
29	322840774	PLUG	プラグ	2	2						
31	322840775	SPRING	スプリング	2	2						
32	322840728	CONTROL VALVE	バルブ	1	1						
33	322840727	SPRING	スプリング	1	1						
34	322840805	PIN	ピン	1	1						
35	322840806	BUSHING	ブッシュ	1	1						
36	322840807	BUSHING	ブッシュ	1	1						
37	322840808	SOCKET HEAD BOLT	ソケット ヘッド ボルト	8	8						
38	010701045	BOLT, M10 x 45	ボルト : ボロセット	2	2						

FIG. 224

ユアツトランス ミッション  
HYDRAU STATIC TRANSMISSION



見出番号 KeyNo	部品番号 Parts No	部品名称 Description	台当個数 Q'ty				互換性 R/P	適応号機 Serial Number	型寸 Size and details	備考 Remarks
			S	W						
39	322840809	PIN	6	6						
40	322840810	PIN	2	2						
41	036500055	RING, SNAP, M55, Int	2	2						
42	036500030	RING, SNAP, M30, Int	2	2						
43	036100025	RING, SNAP, M25, Ext	2	2						
44	036100020	RING, SNAP, M20, Ext	1	1						
45	052300600	O-RING	2	2						
46	052300650	O-RING	1	1						
47	322840811	GASKET	1	1						
49	322840812	O-RING	1	1						
50	*	SPRING	2	2					供給不可	
56	322840813	PLUG	4	4						
57	322840814	COVER	1	1						
60	026100010	WASHER, M10	2	2						
61	015300614	SCREW :M6X14	3	3						
62	322840815	OIL SEAL	1	1						
63	*	PLATE	1	1					供給不可	
64	*	SCREW	2	2					供給不可	
65	052110110	O-RING	4	4						
66	322840816	OIL SEAL	1	1						
67	322840821	PLATE	1	1						
68	052110180	O-RING	2	2						
69	322840817	SCREW	4	4						
74	036500052	SNAP RING	1	1						
79	*	COLLOR	1	1					供給不可	
80	322840818	THRUST PLATE	1	1						
81	322840779	PIN	2	2						
82	322840819	ROLLER BEARING	1	1						
83	322840820	GUIDE ASSY	1	1						
85	*	COLLOR	1	1					供給不可	
86	410810430	PIN	2	2						
88	322840822	SEALS KIT,	1	1						