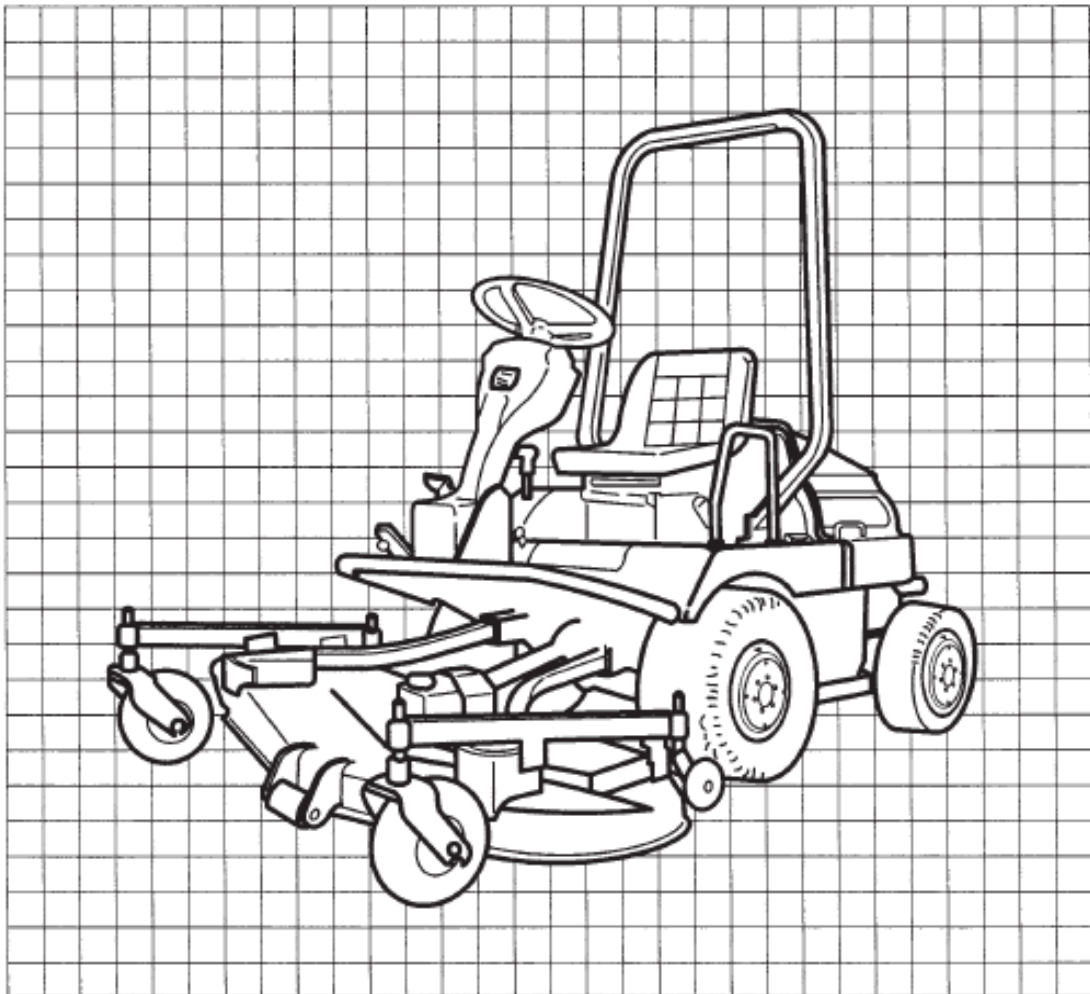


SHIBAURA

PARTS LIST 部品表

CM214 ・ FM48DCJ

2020年10月 OCT. 2020



パーツリストの見方について

1) このパーツリストには下記型式が記載されています。

モデル名称	製品コード	仕様	車体No.	エンジン名称	最大出力
CM214	392110	HSTトランスミッション		S773-CM214	21.5 ps / 2700 rpm
FM48	551826	48インチ刈り幅			

エンジン関係部品はエンジン製造番号(EN.....)、シャーシ、ボディ関係部品は車台製造番号により管理されております。

塗装色 シャーシ : ブラック90 外装 Tレツド

2) リストの記載内容について

リストの記載内容は下記に示す番号に従って説明します。

見出番号 Key No	部品番号 Parts No	部品名称 Description	台当個数 Q'ty				互換性	適応号機 Serial Number	型 寸 Size and details	備 考 Remarks
			⑨							
①	②	③	④				⑤	⑥	⑦	⑧

- ①見出番号 イラストに付されている番号とリストの番号を一致させることにより、部品番号が索引出来ます。
- ②部品番号 部品を管理するための部品番号です。
- ③部品名称 部品の名称を英文・和文で表示してあります。
- ④個 数 見出し番号あたりの使用個数を表示してあります。
- ⑤互 換 性 部品変更による新部品と旧部品との互換性記号を表示してあります。
- ⑥適応号機 設計変更実施号機が表示してあります。
- ⑦型 寸 標準部品の型寸表示がしてあります。
- ⑧備 考 部品の仕様・説明等が表示してあります。
- ⑨型 式 個別の形式を表示してあります。

3) 記号、略語について

記号(部品変更による新部品と旧部品との互換性の表示は次の通りです。)

表示記号	内 容
*	部品供給不可 (部品番号欄にこのマークがあるものは供給いたしません。)
A	新旧共に互換性あり (新旧部品は新旧製品のいずれにも取付け出来ます。)
B	新部品のみ互換性あり(新部品は新旧製品のいずれにも取付け出来ますが、旧部品は新製品に取付けることは出来ません。)
D	新旧部品の互換性なし (新部品は新製品、旧部品は旧製品にのみ取付け出来ます。)
E	追加部品であり適応号機欄に号機を記入。
F	廃止部品であり適応号機欄に号機を記入。
O	旧部品は在庫に限り供給、以降新部品を供給 (Oマークを部品番号欄に旧部品番号備考欄に表示)
~ x x x x x : 製造番号号機まで x x x x x ~ : 製造番号号機より	

略語

ASSY :アセンブリ	R. H :ライト	OP :オプション	IN :吸気
Inc : ...を含む	UP :上	d :直径	EX :排気
AR :所 要	LOW :下	l :長さ	
Fr. :フロント	S.T.D :スタンダード	t :厚さ	
Re. :リヤ	U.S :アンダーサイズ	φ :直径	
L.H :レフト	O.S :オーバーサイズ	COMP :コンプリート(圧入,カシメ品)	

4) イラストについて

イラストにはASSY部品・単体部品が記載されていますが、必ずしも正確な形状を示すものではありません。正確な部品番号を見出すための目安となるものです。イラストに付されている番号とリストの見出番号を一致させることにより、その見出し番号から部品番号を知るようになっています。

ご注文について

- 1) 部品をご注文の際は、部品番号・部品名称・個数をお知らせ下さい。
- 2) ご注文の部品は、原則として誤送以外の返品は認めません。
- 3) シバウラ製品には、シバウラ 純正部品 を必ずご使用願います。
(市販の類似品を使用されますと早期破損や性能を悪くする原因となります。)
- 4) 部品価格は、別表の部品価格表を参照ください。

※本部品表は予告なく変更することがあります。

INTRODUCTION

1) This Parts List contains following models.

Model	Product Code	Specification	Serial No.	Engine Model	Output
CM214	392110	HST Transmission		S773-CM214 (138606)	21.5 ps / 2700 rpm
FM48	551826	Cutting Width 48 inch			

Please confirm both engine serial number (abbreviation ; EN.....) and chassis serial number, when place a spare parts order.

2) Description of items in the list.

見出番号 Key No	部品番号 Parts No	部品名称 Description	台当個数 Q'ty				互換性	適応号機 Serial Number	型 寸 Size and details	備 考 Remarks
			⑨							
①	②	③	④				⑤	⑥	⑦	⑧

- ①Key No. :The number are shown the relevant part in the diagram.
- ②Parts No. :The parts numbers are generated as a unique number to identify and manage.
- ③Description :Descriptions are written in Japanese and English.
- ④Quantity :It represents the quantity of each part contained in key number.
- ⑤Interchangeability :Mark to show interchangeability when replacing former parts with new ones.
- ⑥Serial Number :It helps to identify a correct parts due to design changes.
- ⑦Size and details :Dimensions of standard parts.
- ⑧Remarks :Specifications, descriptions, etc. of parts.
- ⑨Model :Each types of model is mentioned.

3) Mark and Abbreviation

Mark when parts are changed, interchangeability of new and former parts is shown as below.

Mark	Description
*	This mark appearing "Parts No." column indicates parts not to be supplied.
A	New and old parts are mutually interchangeable.
B	New parts can be substituted for old parts, but vice versa Thus, new part may be supplied to order asking for supply of old parts.
D	New and old parts are not interchangeable.
E	This is an additional parts and applicable serial numbers are filled in the column "Serial Number".
F	This is a discontinued parts and applicable serial numbers are filled in the column "Serial Number".
O	Old parts will be supplied until IAT run out stocks and thereafter new substituted parts will be started to supply. ("O" mark appears in the column Parts No.)
~ x x x x x :Up to x x x x x for serial numbers.	
x x x x x ~: x x x x x and up for serial numbers.	

Abbreviation

ASSY	: Assembly	R. H	: Right	OP	: Optional	IN	: Intake
Inc	: Including	UP	: Upper	d	: Diameter	EX	: Exhaust
AR	: Required	LOW	: Lower	l	: Length		
Fr.	: Front	S. T. D	: Standard	t	: Thickness		
Re.	: Rear	U. S	: Undersize	φ	: Diameter		
L. H	: Left	O. S	: Oversize	COMP	: Complete		

4) Diagrams

Diagrams show assembly parts and each unit parts; however, it does not always show exactly the same shape and sizes of service parts.

These are visual aids easily to find correct parts numbers you need. Using parts numbers in the diagrams and key numbers in the parts list, appropriate parts can be identified.

How to order

- 1) When placing order, please send a parts number, parts name and quantity of the necessary part.
- 2) Basically, IAT do not accept your return request except IAT's failure.
- 3) Be sure to use SHIBAURA genuine parts for SHIBAURA products. (Warranty does not cover when the use of parts which are not SHIBAURA service parts.)

✂ This parts list may be modified without notice.

目次

CONTENS

図番	装置名称
FIG.NO.	SUBJECT

エンジン

ENGINE

101	シリンダブロック	CYLINDER BLOCK
102	シリンダヘッド	CYLINDER HEAD
103	ロッカーアーム, ヘッドカバー	ROCKER ARM , HEAD COVER
104	クランクシャフト, ピストン	CRANK SHAFT, PISTION
105	カムシャフト, オイルポンプ	CAM SHAFT, OIL PUMP
106	タイミングギヤ & ガバナ	TIMING GEAR & GOVERNAR
107	ウオータポンプ	WATER PUMP
108	インジェクションポンプ & ライン	INJECTION PUMP & LINES
109	ノズル & ホルダ	NOZZLE & HOLDER
110	オルタネータ & マウント	ALTERNATOR & MOUNTING
111	スターテイングモータ	STARTING MOTOR

シャーシ

CHASSIS

200	バッテリー	BATTERY
201	フュエルタンク	FUEL TANK
202	マフラ, エンジンマウント	MUFFLER , ENGINE MOUNT
203	ドライブジョイント&ウエイト	DRIVE JOINT & WEIGHT
204	ラジエタ	RADIATOR
205	エアクリーナ	AIR CLEANER
206	リフトリンク	LIFT LINKAGES
207	トランスミッションギヤ(1)	TRANSMISSION GEARS (1)
208	HST構成部品	HYDROSTATIC TRANSMISSION
209	トランスミッションギヤ(2)	TRANSMISSION GEARS (2)
210	フロントデファレンシャル	FRONT DIFFERENTIAL
211	リアデファレンシャル&ハウジング	REAR DIFFERENTIAL & HOUSING
212	リアアクスル	REAR AXLE
213	PTO, HPL, アクセルコントロール	PTO , HPL ,AND AXCEL CONTROLS
214	ブレーキ ASSY	BRAKE ASSY
215	メインフレーム	MAIN FRAME
216	HSTコントロールリンク	HST CONTROL LINKAGES
217	ブレーキ&4WDコントロール	BRAKE & 4WD CONTROL LINKAGES
218	パワーステアリング & 配管	POWER STEERING & PIPING

目次 CONTENS

図番 FIG.NO.	装置名称 SUBJECT
---------------	-----------------

シャーシ

CHASSIS

219	油圧系統:オイルフィルタ	HYDRAULIC SYSTEM : OIL FILTER
220	フロントホイール, リアホイール	FRONT WHEEL , REAR WHEEL
221	P. T. O :サイド	POWER TAKE OFF ; SIDE
222	P. T. O :フロント	POWER TAKE OFF ; FRONT
223	ボンネット	BONNET
224	ステアリング, ダッシュボード&ステップ	STEERING , DASH BOARD AND STEP
225	インストルメントパネル	INSTRUMENT PANEL
226	シート&シートダイ	SEAT & SEAT BRACKET
227	フェンダ & 安全フレイム	FENDER & SAFETY ROPS
228	配線, 電装品	WIRING , ELECTRONIC PARTS
229	ネームプレート&メイバン	NAME PLATE & DECALS

フロントモア

FRONT MOWER

300	ユニバーサルジョイント	UNIVERSAL JOINT
301	ギヤボックス; 48インチモア	GEAR BOX ; 48 INCH MOWER
303	ベアリングホルダー センター: 48インチモア	BEARING HOLDER CENTER ; 48 INCH
305	ベアリングホルダー サイド : 48インチモア	BEARING HOLDER SIDE ; 48 INCH
307	テンション	TENSION ; ALL
308	モアデッキ: 48インチモア	MOWER DECK ; 48 INCH MOWER
310	アンチスカルプローラ	ANTI-SCALP ROLLER : ALL
311	ゲージホイール	GAUGE WHEEL ; ALL
312	デイスチャージカバール	DISCHARGE DEFECTOR ; ALL
313	リア リフト ロッド	REAR LIFT ROD ; ALL
314	メイバン: 48インチモア	DECALS ; 48 INCH MOWER

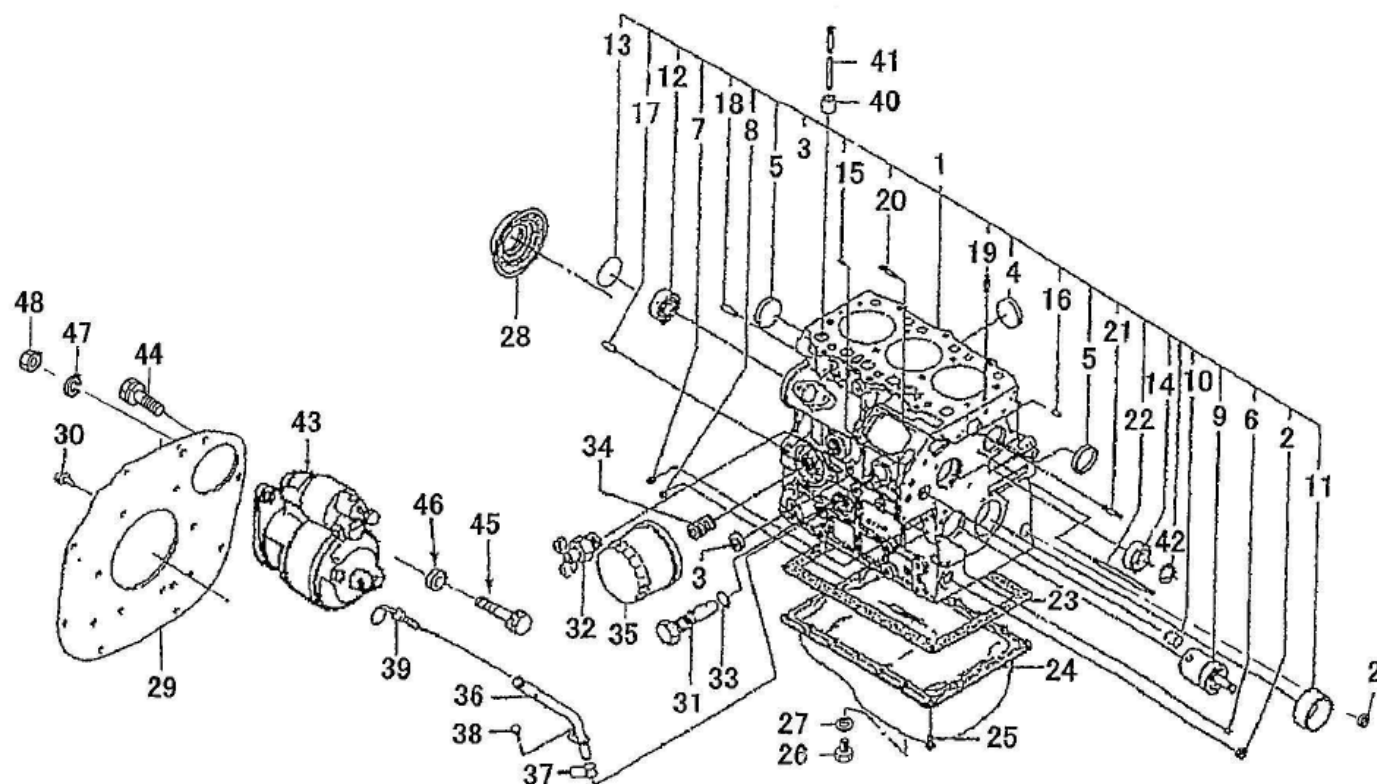
部品番号順索引

NUMERICAL PARTS INDEX

エンジン	ENGINE
シャーシ	CHASSIS
フロントモア	FRONT MOWER

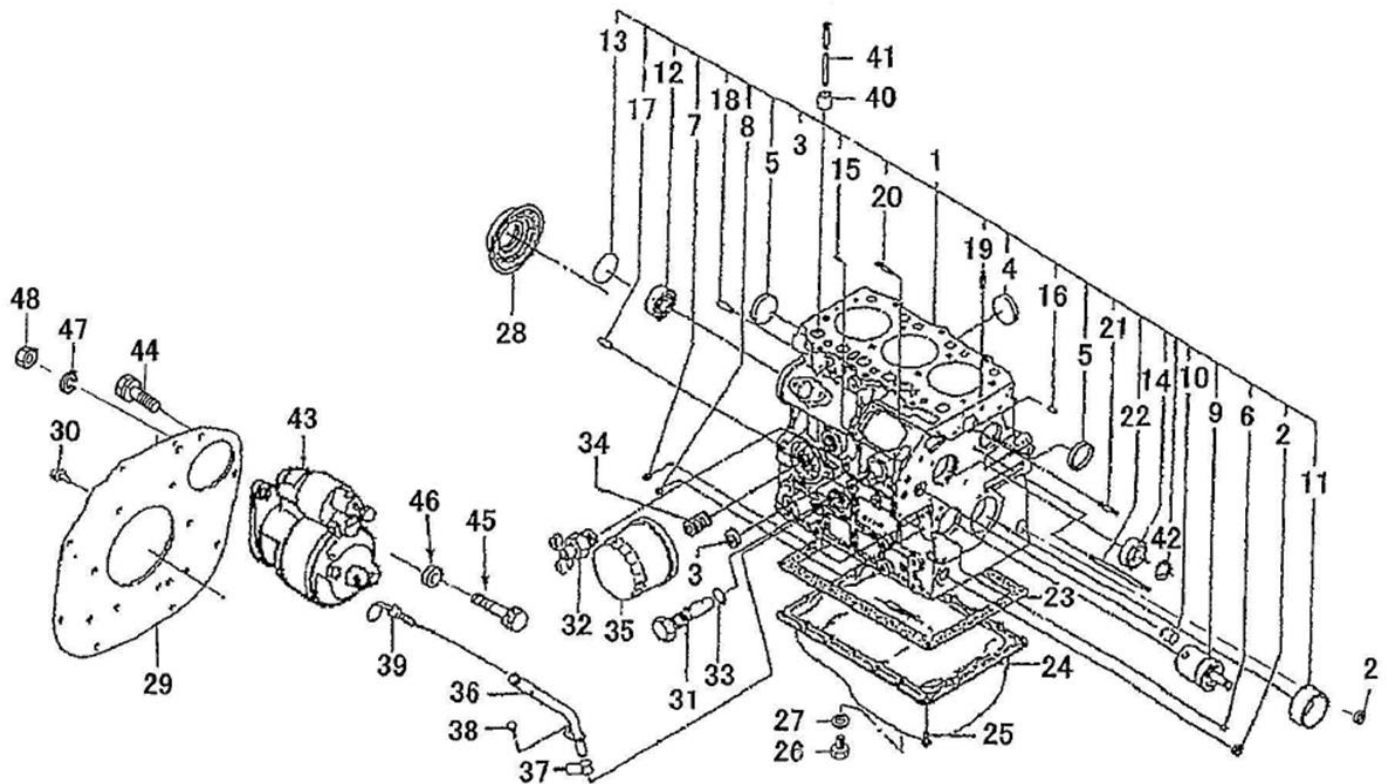
エンジン編 (ENGINE)

シリンダブロック
FIG.101 CYLINDER BLOCK



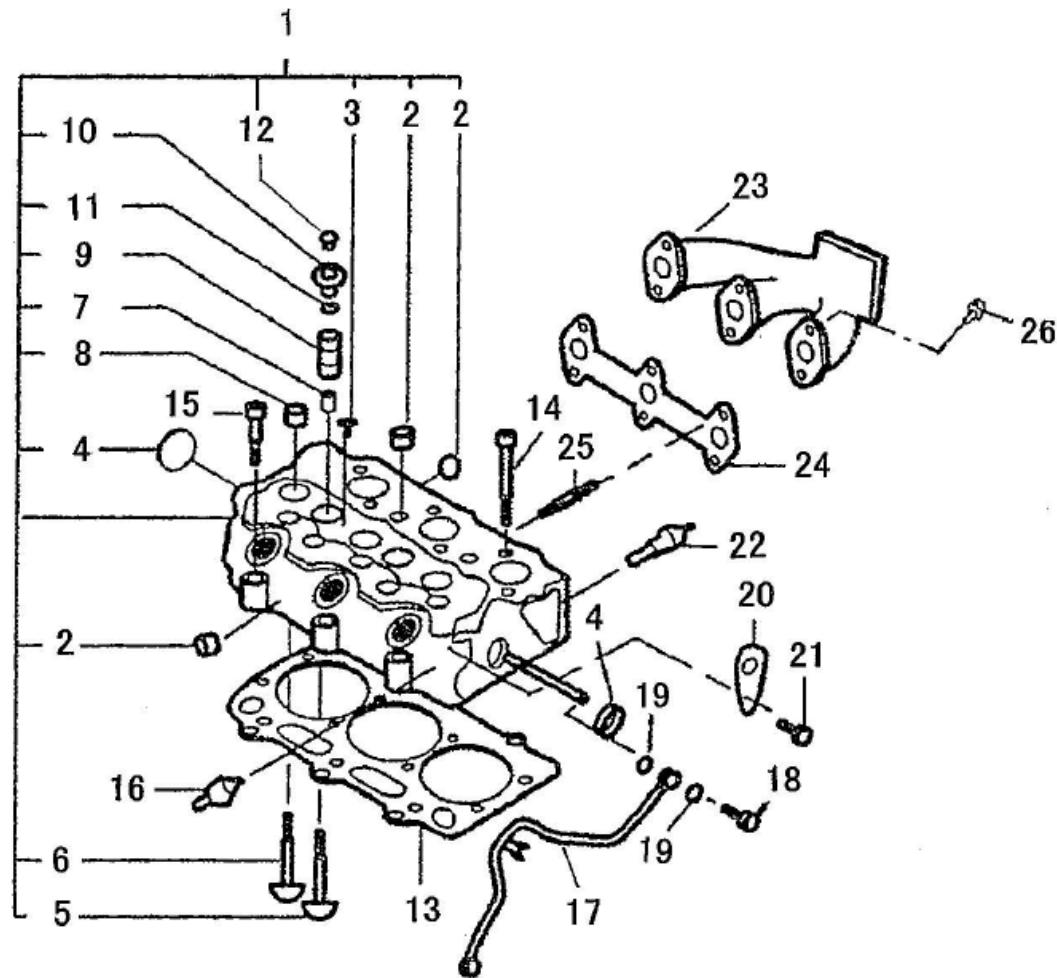
見出番号 KeyNo	部品番号 Parts No	部品名称 Description	台当個数 Q'ty 214	互換性	適応号機 Serial Number	型寸 Size and details	備考 Remarks
1	110103310	CYLINDER BLOCK	1				
2	064210015	SEALING CAP	1		~10251		
2	064210015	SEALING CAP	2		10252~		
3	064210025	SEALING CAP	1				
4	064210035	SEALING CAP	2				
5	064210040	SEALING CAP	2		~10204		
5	064209055	SEALING CAP	2		10205~		
6	198466050	PLUG	1				
7	198466030	PLUG	4				
8	198466010	PLUG	4				
9	165296142	SHAFT.IDLE GEAR	1				
10	198466060	PLUG	1				
11	198517082	BUSHING ;STD	1				
11	198517086	BUSHING ;U.S 0.25	1				
11	198517089	BUSHING ;U.S 0.50	1				
12	040106203	BALL BEARING	1				
13	064100045	EXPANSION PLUG	1				
14	042303015	NEEDLE BEARING	1				
15	030500512	DOWEL PIN	2				
16	030500616	DOWEL PIN	2				
17	030501025	DOWEL PIN	1				
18	030501032	DOWEL PIN	1				
19	030309005	SPRING PIN	2				
20	012110620	STUD BOLT	2				
21	012110635	STUD BOLT	1				
22	012110660	STUD BOLT	1				
23	110996800	GASKET	1				
24	110708340	OIL PAN COMPL	1				
25	010109235	BOLT	20				
26	010411212	BOLT	1				
27	025100012	SEAL WASHER	1				
28	198636080	OIL SEAL	1				
29	110367710	PLATE	1				
30	011511020	BOLT	8				

シリンダブロック
FIG.101 CYLINDER BLOCK



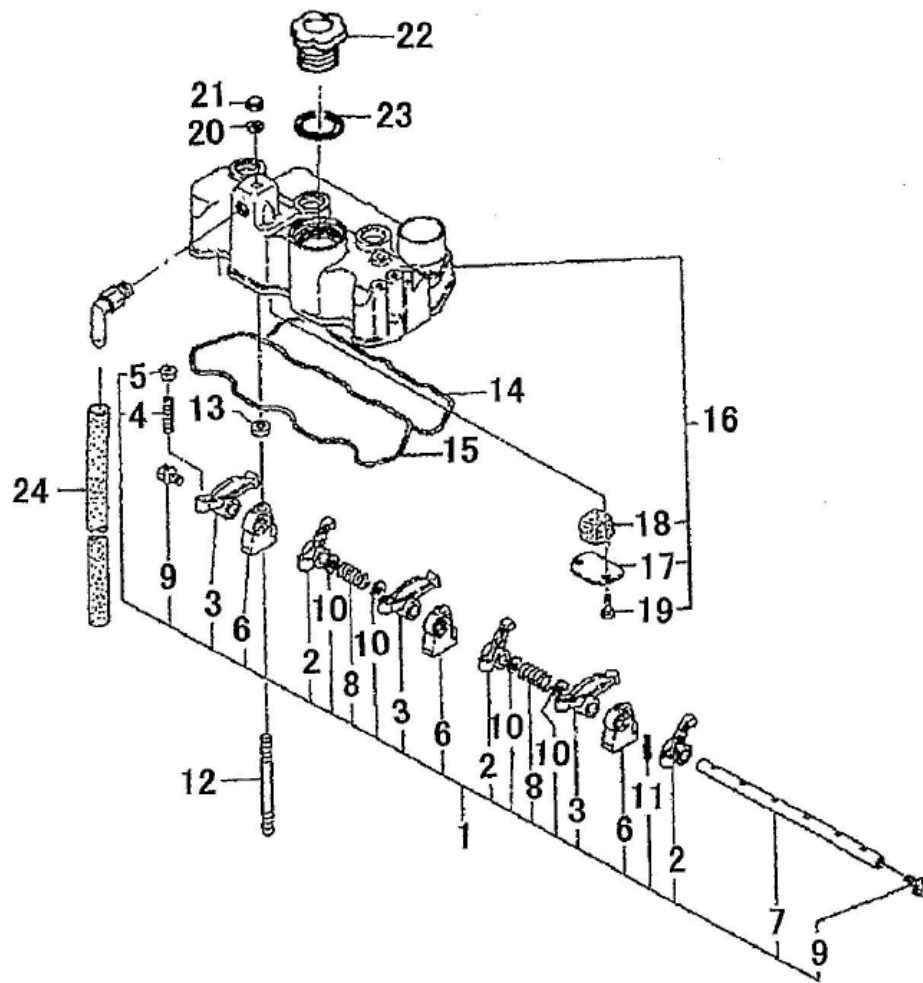
見出番号 KeyNo	部品番号 Parts No	部品名称 Description	台当個数 Q'ty	互換性	適応号機 Serial Number	型寸 Size and details	備考 Remarks
31	140036120	VALVE ASSY ;RELIEF リリーフバルブ ASSY	1		~10041		
31	140036220	VALVE ASSY ;RELIEF リリーフバルブ ASSY	1		10042~		
32	198736120	COCK ドレンコック	1				
33	052109078	O-RING オリング	1				
34	140546020	JOINT, FILTER フィルタジョイント	1				
35	140517020	FILTER, OIL オイルフィルタ COMPL	1				
36	110756480	GUIDE ゲージガイド COMPL	1				
37	052109113	O-RING オリング	2				
38	011310612	BOLT ボルト	1				
39	198416590	LEVEL GAUGE COMPL レベルゲージ COMPL	1				
40	120116100	TAPPET タペット	6				
41	120456201	ROD, PUSH プッシュロッド COMPL	6		~10251		
41	120456202	ROD, PUSH プッシュロッド COMPL	6		10252~		
42	036509005	SNAP RING スナップリング	1				
43	185086340	STARTING MOTOR スタータ ASSY	1		~10071		
43	185086670	STARTING MOTOR スタータ ASSY	1		10072~		
44	011611035	BOLT ボルト	2		~10071		
45	011511045	BOLT ボルト	2		10072~		
46	026100010	WASHER ワッシャ	2		10072~		
47	027100010	SPRING WASHER スプリングワッシャ	2		10072~		
48	020500010	NUT ナット	2		10072~		

シリンダヘッド
FIG.102 CYLINDER HEAD



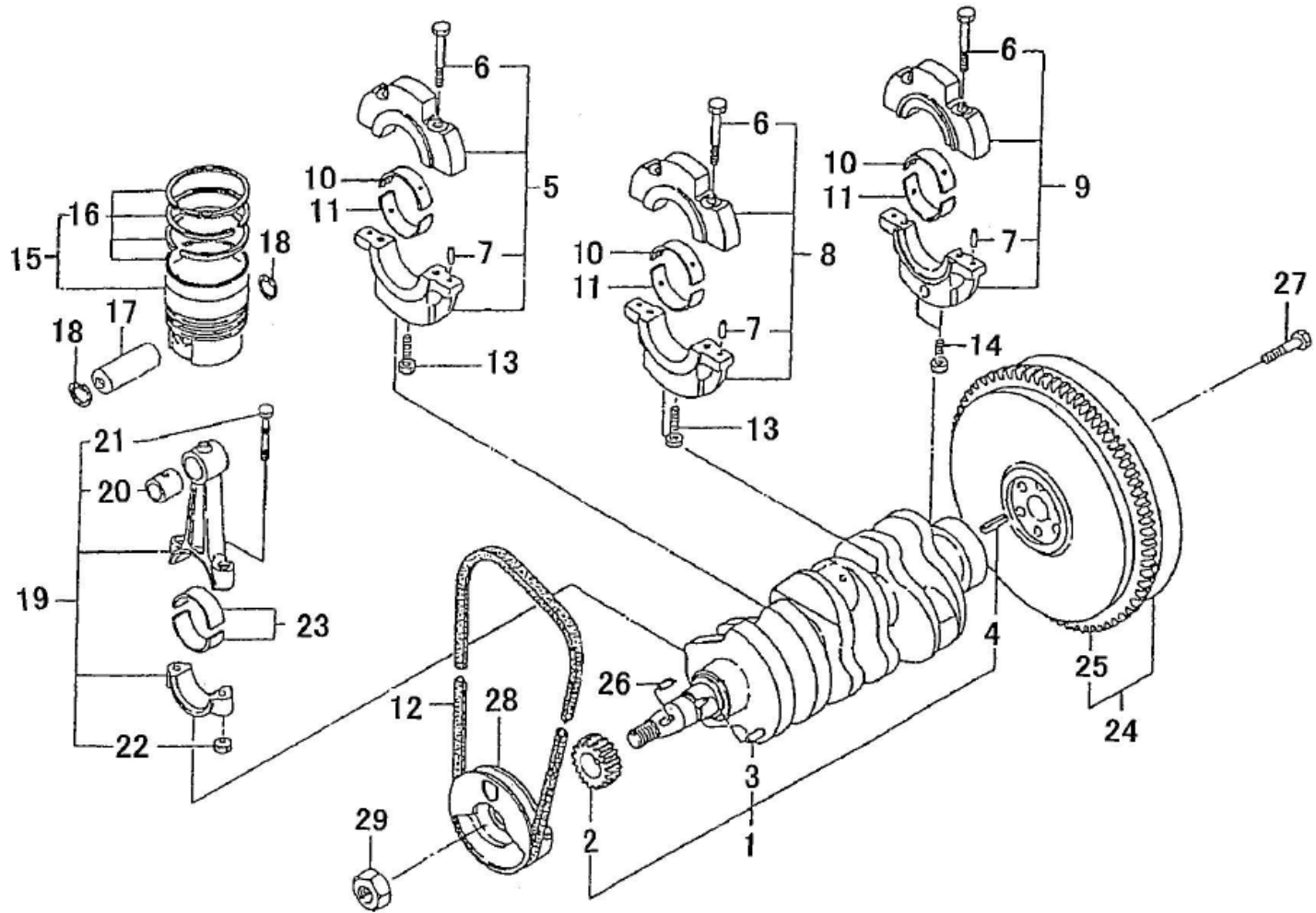
見出番号 KeyNo	部品番号 Parts No	部品名称 Description	台当個数 Q'ty	互換性	適応号機 Serial Number	型寸 Size and details	備考 Remarks
1	111017730	HEAD ASSY.CYLINDER	1				
2	064210018	SEALING CAP	6				
3	064210015	SEALING CAP	2				
4	064210030	SEALING CAP	2				
5	120166240	VALVE. INTAKE	3				
6	120176250	VALVE. EXHAUST	3				
7	120406070	SEAL.VALVE GUIDE : IN	3				
8	120406050	SEAL.VALVE GUIDE : EX	3				
9	198216700	SPRING	6				
10	120186080	RETAINER	6				
11	120226070	COTTER	12				
12	120216040	CAP VALVE	6		~10150		
12	120216041	CAP VALVE	6		10151~		
13	111147370	GASKET.CYLINDER HEAD :T0.4	1				
14	111136440	BOLT.CYLINDER HEAD	11				
15	111136450	BOLT.CYLINDER HEAD	3				
16	185246060	PRESSURE SWITCH	1				
17	140606670	OIL PIPE	1				
18	198486780	EYE BOLT	2				
19	140996260	GASKET :M8	4				
20	195816540	HANGER	2				
21	011510816	BOLT	2				
22	385720011	SENSOR :THERMO	1				
23	135616311	MANIFOLD .EXHAUST	1				
24	135996541	GASKET	1				
25	012110625	STUD BOLT	2				
26	011310625	BOLT	4				

ロツカーアーム、ヘッドカバー
 FIG.103 ROCKER ARM, HEAD COVER



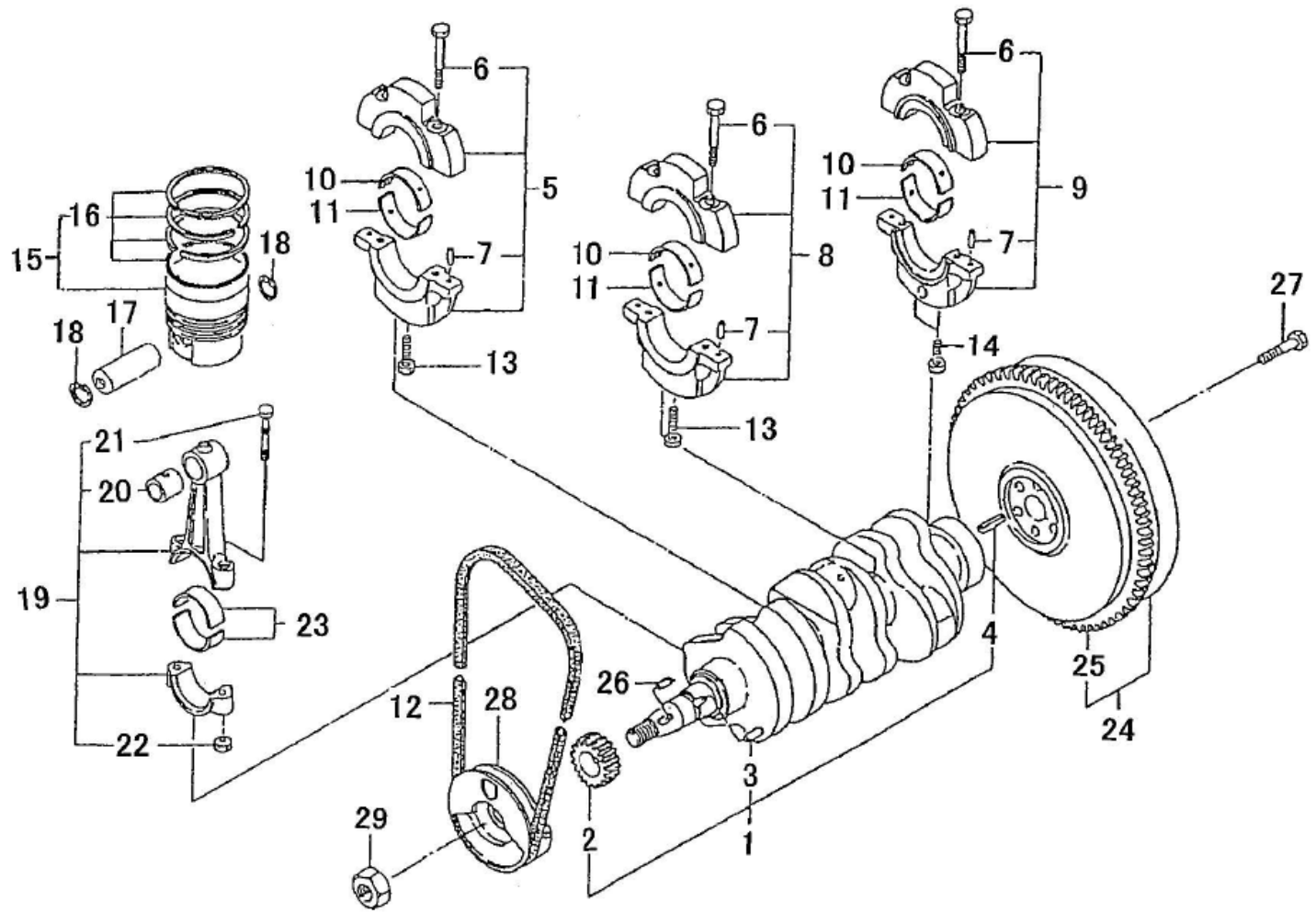
見出番号 KeyNo	部品番号 Parts No	部品名称 Description		台当個数 Q'ty		互換性	適応号機 Serial Number	型寸 Size and details	備考 Remarks
				214					
1	120036691	ROCKER ARM ASSY	ロツカーアーム ASSY	1					
2	120356200	ROCKER ARM COMPL ;IN	ロツカーアーム COMPL ;IN	3					
3	120356210	ROCKER ARM COMPL ;EX	ロツカーアーム COMPL ;EX	3					
4	199486220	ADJUST SCREW	アヅヤストスクリユ	6					
5	020109076	NUT	ナツト	6					
6	120346171	BRACKET	ロツカーアームブラケツト	3					
7	120316171	SHAFT, ROCKER ARM	ロツカーアームシャフト	1					
8	198216780	SPRING	スプリング	2					
9	064609006	PLUG	プラグ	2					
10	199280280	SHIM ;0.5T	シム ;0.5T	4					
11	030300325	SPRING PIN	スプリングピン	1					
12	012109177	STUD BOLT	スタツトホルト	3					
13	023100008	NUT	ナツト	3					
14	111996271	GASKET	ガスケット	1					
15	052109061	O-RING	オリング	1					
16	111027240	HEAD COVER ASSY	ヘッドカバー ASSY	1					
17	110666050	OIL STOPPER	オイルストツパ	1					
18	110666090	FILTER	フィルタ	1					
19	010110610	BOLT	ホルト	2					
20	140996260	GASKET:M8	ガスケット:M8	3					
21	024600008	CAP NUT	キャツプナツト	3					
22	198436010	CAP	キャツプ	1					
23	052100400	O-RING	オリング	1					
24	068122560	VINLY TUBE	ビニールチューブ	1					

クランクシャフト、ピストン
FIG.104 CRANK SHAFT , PISTON



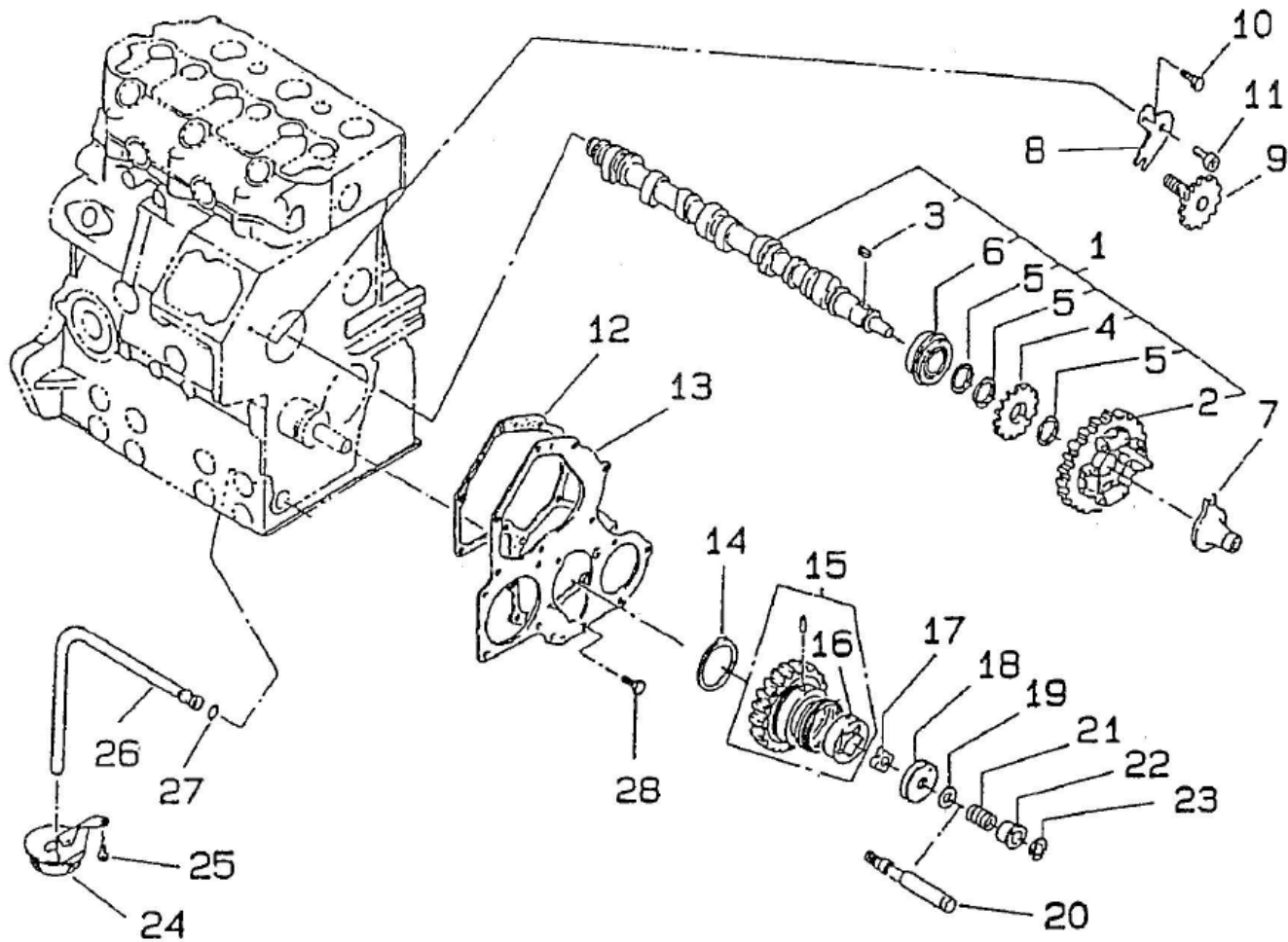
見出番号 KeyNo	部品番号 Parts No	部品名称 Description		台当個数 Q'ty		互換性	適応号機 Serial Number	型寸 Size and details	備考 Remarks
				214					
1	115256600	CRANKSHAFT COMPL	クランクシャフトCOMPL	1					
2	115276180	GEAR.CRANKSHAFT	クランクギヤ	1					
3	030509020	DOWEL PIN	ノックピン	1					
4	030300816	SPRING PIN	スプリングピン	1					
5	110156111	BEARING HOLDER ASSY	ベアリングホルダASSY:1	1					
6	010810840	BOLT	ボルト	6					
7	030500612	DOWEL PIN	ノックピン	6					
8	110156121	HOLDER ASSY.BEARING	ベアリングホルダASSY:2	1					
9	110156330	BEARING HOLDER ASSY	ベアリングホルダASSY:3	1					
10	198517103	METAL UPPER:STD.	メタルウエ:STD	3					
10	198517107	METAL UPPER:U.S 0.25	メタルウエ:U.S 0.25	3					
10	198517630	METAL UPPER:U.S 0.50	メタルウエ:U.S 0.50	3					
11	198517112	METAL LOWER:STD	メタルシタ:STD	3					
11	198517116	METAL LOWER:U.S 0.25	メタルシタ:U.S 0.25	3					
11	198517119	METAL LOWER:U.S 0.50	メタルシタ:U.S 0.50	3					
12	080109049	V-BELT ;M30	Vベルト ;A36.5	1					
13	011510850	BOLT	ボルト	2					
14	010700845	BOLT	ボルト	2					
15	115016990	PISTON ASSY ;STD	ピストン KIT ;STD	3					
15	115016980	PISTON ASSY ;O.S 0.50	ピストン KIT ;O.S 0.50	3					
16	115107241	RING KIT ;PISTON STD	ピストンリング KIT ;STD	3					
16	115107430	RING KIT ;PISTON O.S 0.5	ピストンリングKIT;O.S 0.5	3					
17	115326231	PIN. PISTON	ピストンピン	3					
18	036500021	SNAP RING	スナップリング	6					
19	115026191	CONNECTING ROD ASSY	コネクティングロッドASSY	3					
20	198517125	BUSHING	ブッシュ	3					
21	115176150	BOLT.CONNECTING ROD	ロッドボルト	6					
22	020109075	NUT	ナット,コンロッド	6					
23	198517132	METAL, PIN : S.T.D	メタル:ピン ;S.T.D	6					
23	198517136	METAL, PIN : U.S 0.25	メタル:ピン ;U.S 0.25	6					
23	198517139	METAL, PIN : U.S 0.50	メタル:ピン ;U.S 0.50	6					
24	115357300	FLYWHEEL	フライホイール COMPL	1					
25	115376130	GEAR.RING	リングギヤ	1					
26	034100508	KEY	キー	1					
27	010109340	BOLT	ボルト	6					

クランクシャフト、ピストン
 FIG.104 CRANK SHAFT , PISTON



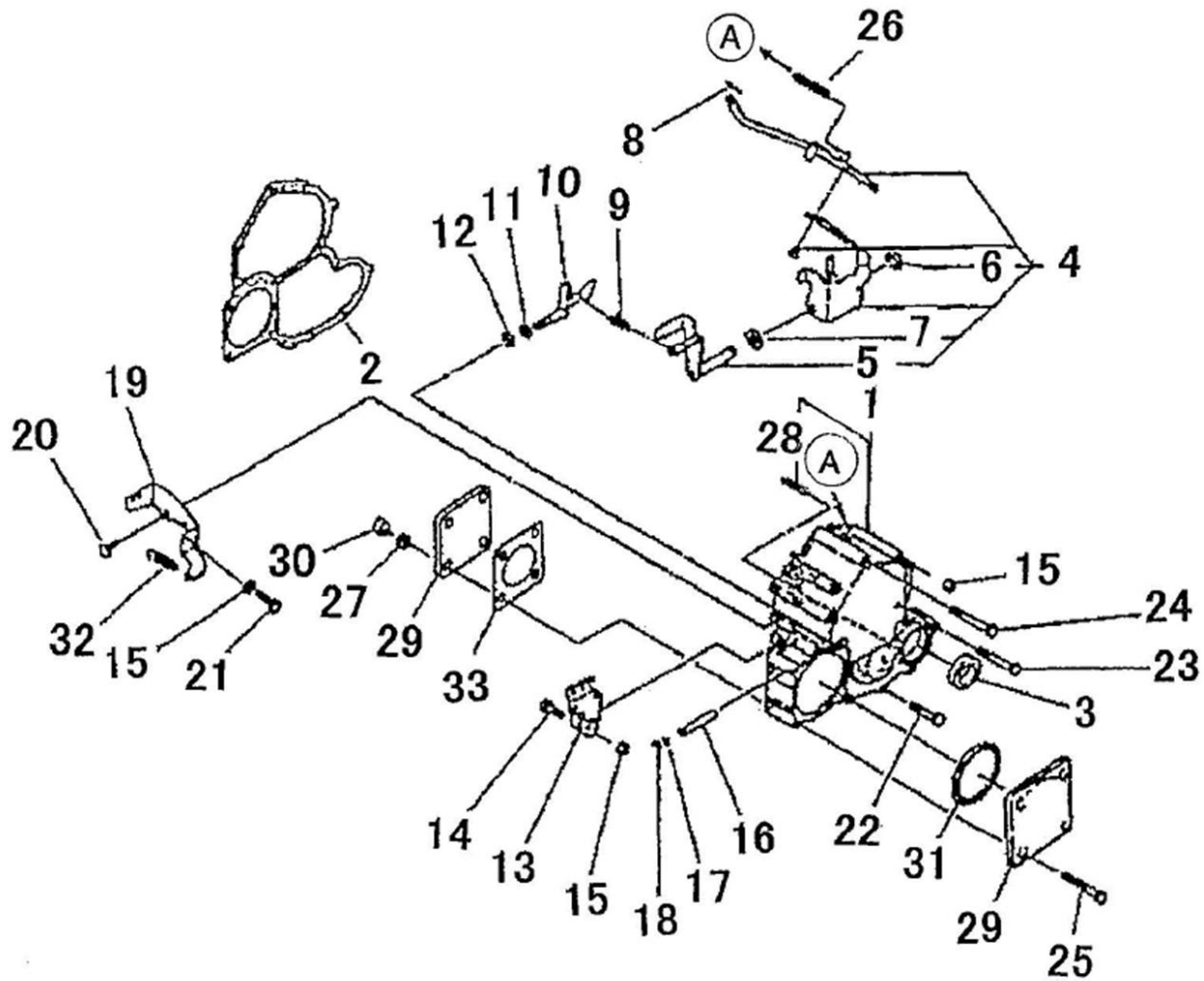
見出番号 KeyNo	部品番号 Parts No	部品名称 Description	台当個数 Q'ty		互換性	適応号機 Serial Number	型寸 Size and details	備考 Remarks
			214					
28	115397910	PULLEY.CRANKSHAFT	クランクシャフトプーリ	1				
29	020800018	NUT	ナット	1				

カムシャフト, オイルポンプ
 FIG.105 CAM SHAFT, OIL PUMP



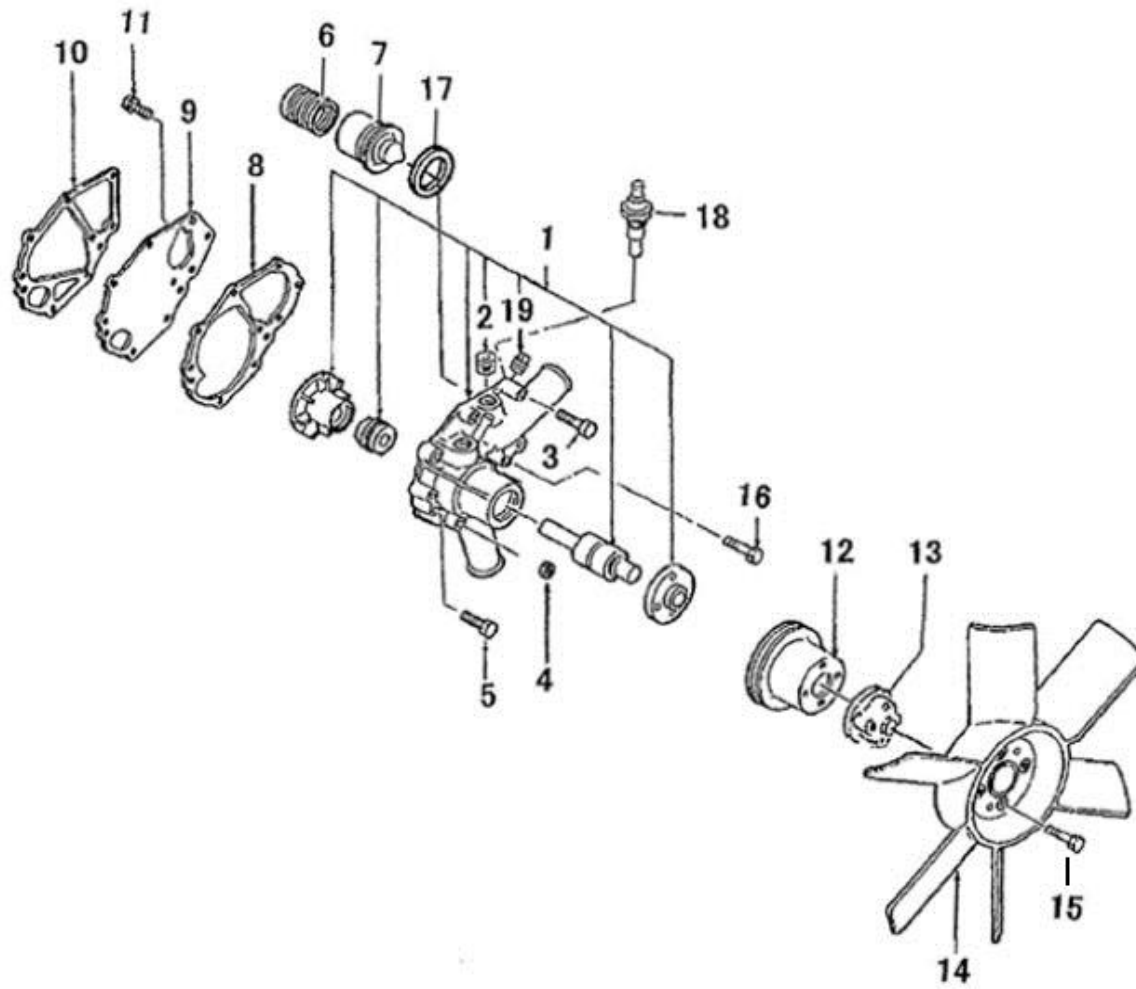
見出番号 KeyNo	部品番号 Parts No	部品名称 Description		台当個数 Q'ty		互換性	適応号機 Serial Number	型寸 Size and details	備考 Remarks
				214					
1	120026090	CAMSHAFT ASSY	カムシャフトASSY	1					
2	120016001	GEAR, CAM	カムギヤCOMPL	1					
3	034100508	KEY	キー	1					
4	120736081	GEAR	ギヤ	1					
5	199216230	SPACER	スペーサ	3					
6	040109059	BALL BEARING	ボールベアリング	1					
7	125256120	SLIDER COMPL	スライダCOMPL	1					
8	199566652	PLATE	プレート	1					
9	120076070	TACHO METER SHAFT	タコメータシャフト	1					
10	011310612	BOLT	ボルト	1					
11	010700612	BOLT	ボルト	1					
12	165996520	GASKET	ガスケット:フロントプレート	1					
13	165166520	PLATE.FRONT	フロントプレート	1					
14	199266180	WASHER.THRUST	スラストワッシャ	1					
15	165026101	GEAR ASSY.IDLE	アイドルギヤASSY	1			~10246		
15	165026390	GEAR ASSY.IDLE	アイドルギヤASSY	1		D	10247~		
16	198216821	SPRING	スプリング	1					
17	140166131	ROTOR	ロータ	1			~10246		
17	140166400	ROTOR	ロータ	1		D	10247~		
18	140116140	OIL PUMP COVER	オイルポンプカバー	1					
19	199286340	SHIM KIT	シム KIT	1					
20	140196063	SHAFT	シャフト	1					
21	198216720	SPRING	スプリング	1					
22	199236540	COLLAR	カラー	1					
23	036800010	SNAP RING	スナップリング	1					
24	140406270	FILTER, SUCTION	サクションフィルタ	1					
25	011310612	BOLT	ボルト	2					
26	140986480	OIL PIPE	オイルパイプ	1					
27	052109076	O-RING	O リング	1					
28	011310612	BOLT	ボルト	3					

タイミングギヤケース、ガバナ
 FIG.106 TIMING GEAR CASE, GOVERNOR



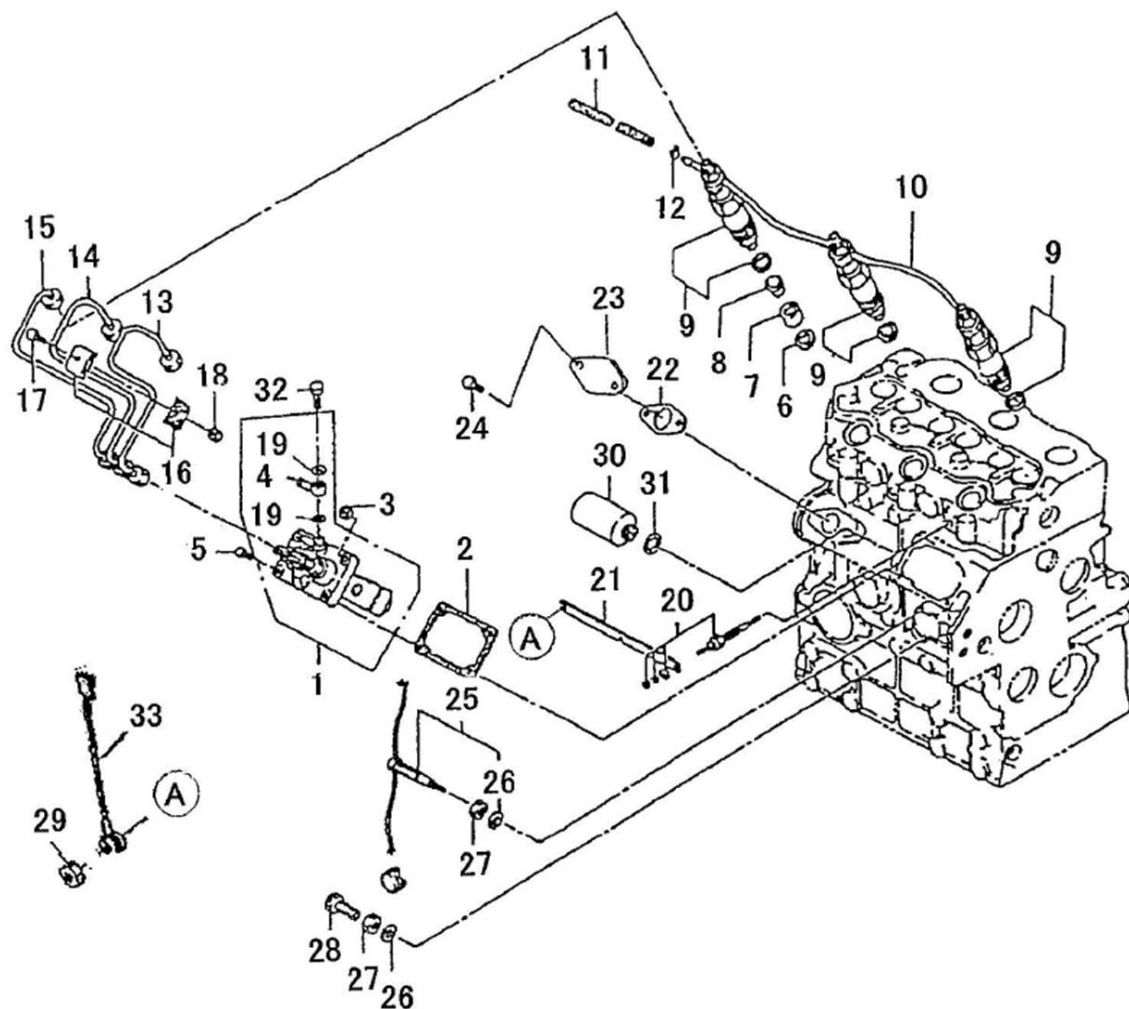
見出番号 KeyNo	部品番号 Parts No	部品名称 Description	台当個数 Q'ty	互換性	適応号機 Serial Number	型寸 Size and details	備考 Remarks
1	165106550	CASE.GEAR	1				
2	165996530	GASKET :GEAR CASE	1				
3	198636090	OIL SEAL	1				
4	125046160	LEVER ASSY.GOVERNOR	1				
5	125406071	LEVER TENSION	1				
6	036800008	SNAP RING	1				
7	026200010	WASHER	1				
8	031100004	SNAP PIN	1				
9	198217131	SPRING ;MAIN	1				
10	125156170	ARM COMPL	1				
11	052109110	O-RING	1				
12	036800008	SNAP RING	1				
13	125416090	LEVER ,GOVERNOR	1				
14	010110630	BOLT	1				
15	023100006	NUT	3				
16	125116131	SHAFT.GOVERNOR	1				
17	052109108	O-RING	1				
18	036800005	SNAP RING	1				
19	125976100	STAY	1				
20	011310614	BOLT	2				
21	010109264	BOLT	1		~10242		
21	010109695	BOLT	1		10243~		
22	011310640	BOLT	5				
23	011310660	BOLT	3				
24	011310680	BOLT	2				
25	010310865	BOLT	4				
26	198217820	SPRING ;START	1		10228~		
26	198216731	SPRING ;START	1		~10227		
27	027100008	SPRING WASHER	4				
28	030300414	SPRING PIN	1				
29	165206700	COVER	2				
30	020500008	NUT	4				
31	052300600	O-RING	1				
32	398210070	SPRING	1				
33	165996110	GASKET	1				

ウォーターポンプ
FIG.107 WATER PUMP



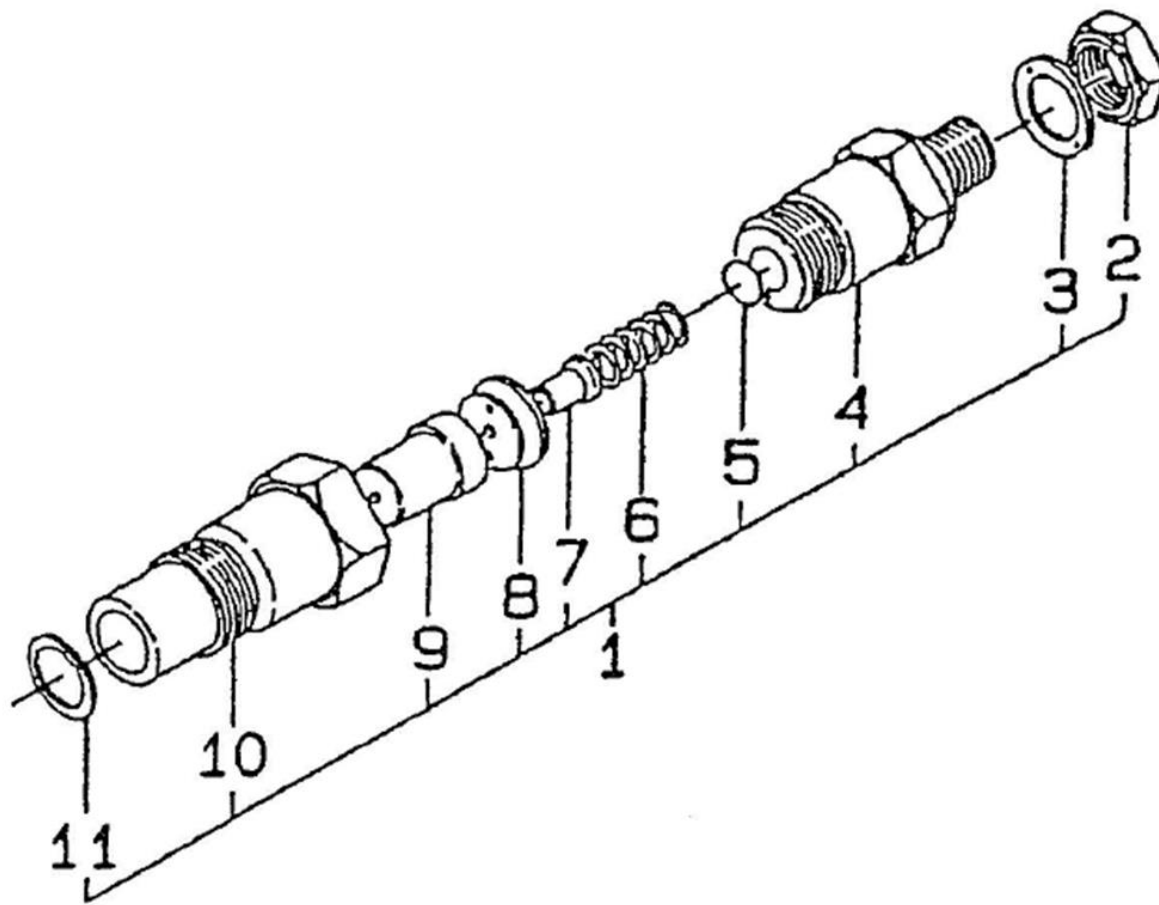
見出番号 KeyNo	部品番号 Parts No	部品名称 Description		台当個数 Q'ty		互換性	適応号機 Serial Number	型寸 Size and details	備考 Remarks
				214					
1	145017810	PUMP ASSY.WATER	ウォーターポンプASSY	1					
2	064500030	PLUG :R3/8	プラグ	2					
3	011310645	BOLT	ボルト	2					
4	023100006	NUT	ナット	1					
5	011310635	BOLT	ボルト	6					
6	198217400	SPRING	スプリング	1					
7	145206022	THERMOSTAT	サーモスタット	1					
8	145996660	GASKET	ガスケット:セットプレート	1					
9	145146560	SET PLATE	セットプレート	1					
10	145996650	GASKET:WATER PUMP	ガスケット :W/P	1					
11	011310616	BOLT	ボルト	1					
12	145336490	PULLEY, FAN	ファンプーリー	1					
13	145387000	HOLDER, FAN	ファンホルダー :50	1					
14	145306831	FAN ,COOLING	クーリングファン COMPL	1					
15	011310675	BOLT	ボルト	4					
16	011310660	BOLT	ボルト	1					
17	145996590	GASKET	ガスケット	1					
18	385720011	SENSOR :THERMO	センサ ;サーモ	1					
19	064500010	PLUG :R1/8	プラグ	1					

インジェクションポンプ & ライン
 FIG.108 INJECTION PUMP & LINES



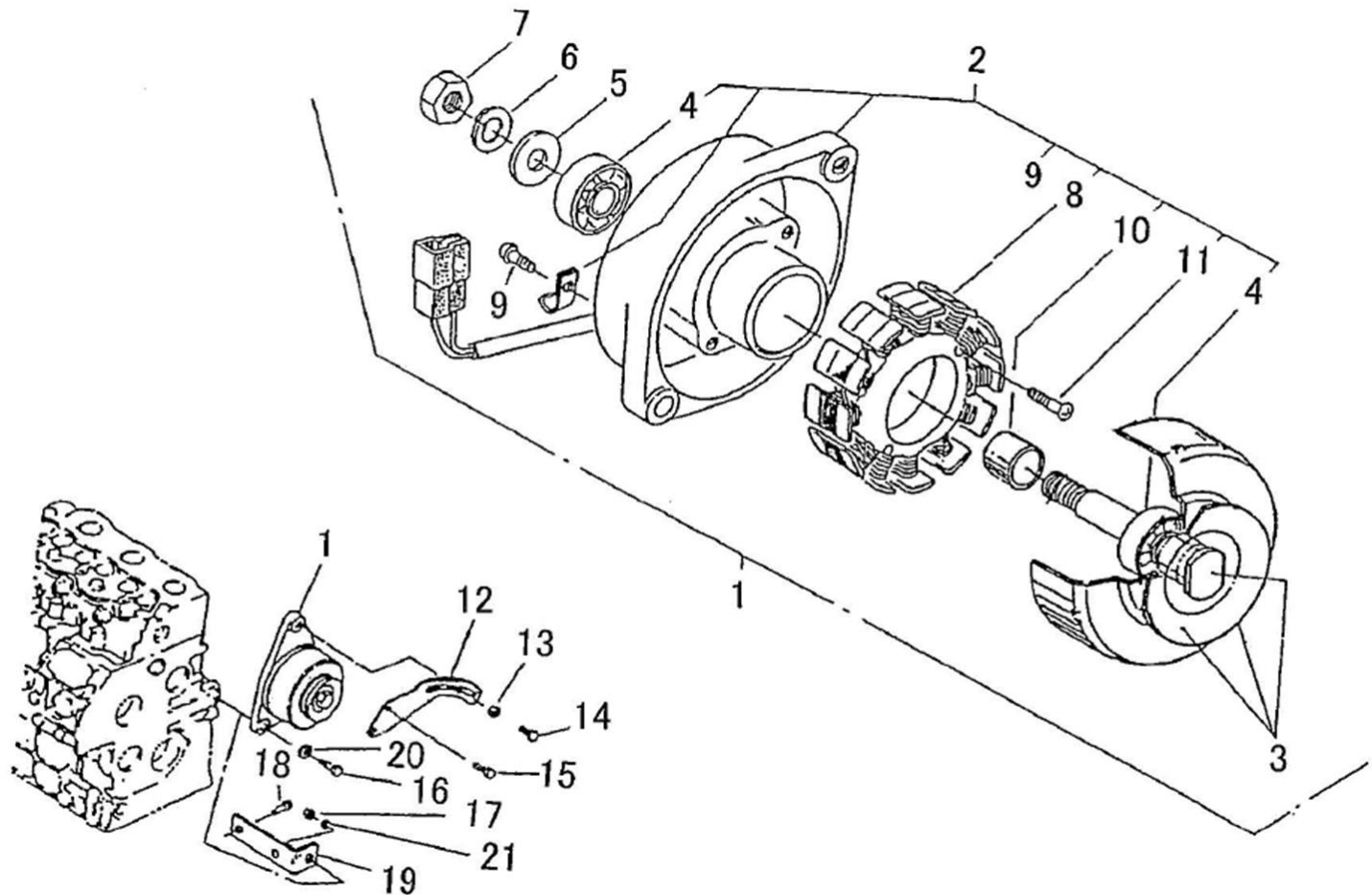
見出番号 KeyNo	部品番号 Parts No	部品名称 Description	台当個数 Q'ty		互換性	適応号機 Serial Number	型寸 Size and details	備考 Remarks
			214					
1	131017711	PUMP ASSY.INJECTION	インジェクションポンプ ASSY	1				
2	131426300	SHIM SET	シムセット ;N4	1				
3	023100006	NUT	ナット	2				
4	131246130	NIPPLE	ニツプル	1				
5	011310620	BOLT	ボルト	2				
6	198996050	GASKET	ガスケット ;ノズル	3				
7	111316230	INSERT	インサート	3				
8	111346020	CAP	キャップ	3				
9	131406460	INJECTOR ASSY	ノズルアットホルダ ASSY	3				
10	131606140	PIPE.RETURN	リターンパイプ COMPL	1				
11	068209075	HOSE	ゴムパイプ	1				
12	067200078	HOSE CLIP	ホースクリップ	1				
13	131506650	PIPE.INJECTION	インジェクションパイプ CO	1				
14	131506660	PIPE.INJECTION	インジェクションパイプ CO	1				
15	131506670	PIPE.INJECTION	インジェクションパイプ CO	1				
16	199106021	CLAMP	クランプ COMPL	4				
17	010110625	BOLT	ボルト	2				
18	023100006	NUT	ナット	2				
19	131426180	SEAL WASHER	シールワツシヤ	2				
20	185366190	PLUG.GLOW	グロープラグ	3				
21	185376110	CONNECTOR:GLOW	コネクタ:グロー	1				
22	130996130	GASKET	ガスケット ;フイード	1				
23	165206640	COVER	カバー	1				
24	011310612	BOLT	ボルト	2				
25	131046160	SMOKE SET ASSY	スモークセット ASSY	1				
26	025100010	SEAL WASHER	シールワツシヤ	2				
27	020109085	NUT	ナット	2				
28	010109271	BOLT ;SPEED SET	ボルト ;コウソクセット	1				
29	023100004	NUT	ナット	3				
30	185206085	SOLENOID	ソレノイド	1				
31	025100016	SEAL WASHER	シールワツシヤ	1				
32	198487460	EYE BOLT	アイボルト	1				
33	185606170	HARNES.S.WIRE	ワイヤ-ハーネス	1				

ノズル & ホルダ
 FIG.109 NOZZLE, HOLDER



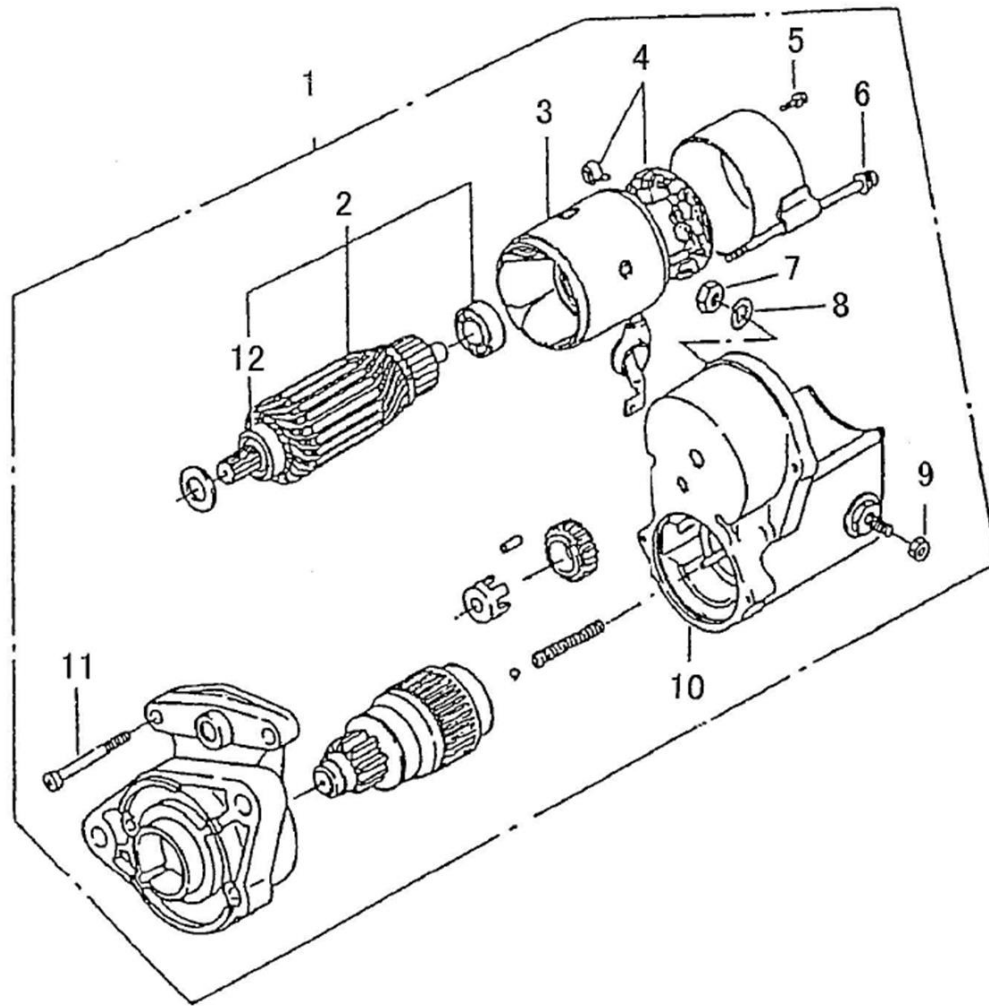
見出番号 KeyNo	部品番号 Parts No	部品名称 Description	台当個数 Q'ty		互換性	適応号機 Serial Number	型寸 Size and details	備考 Remarks
			214					
1	131406460	NOZZLE & HOLDER ASSY	ノズルアノトホルダ ASSY	3				
2	131446008	NUT	ナツト	3				
3	131426120	WASHER	ワツシャ	3				
4	*	BODY SUB ASSY	ホテイサブ ASSY	3				供給不可
5	131437650	SHIM KIT	シム KIT	3				
6	131446011	SPRING	プレツヤスプリング	3				
7	*	PIN	プレツヤピン	3				供給不可
8	*	DESTANCE PIECE	テイスタンスピース	3				供給不可
9	131416240	NOZZLE ASSY	ノズル ASSY	3				
10	*	NUT	リテーニングナツト	3				供給不可
11	131426130	NOZZLE PACKING	ノズルパツキン	3				

オルタネータ & マウント
 FIG.110 ALTERNATOR & MOUNTING



見出番号 KeyNo	部品番号 Parts No	部品名称 Description		台当個数 Q'ty		互換性	適応号機 Serial Number	型寸 Size and details	備考 Remarks
				214					
1	185046400	ALTERNATOR ASSY	オルタネータASSY	1					
2	*	PLATE COMPL	プレート COMPL	1					供給不可
3	*	FLY WHEEL COMPL	フライホイール COMPL	1					供給不可
4	040126201	BALL BEARING	ボールベアリング	2					
5	026100010	WASHER	ワッシャ	1					
6	027100010	SPRING WASHER	スプリングワッシャ	1					
7	020210010	NUT	ナット	1					
8	*	STETOR COMPL	ステータ COMPL	1					供給不可
9	015140408	SCREW	スクリュ	1					
10	199236510	COLLAR	カラー	1					
11	015140425	SCREW	スクリュ	2					
12	185726870	PLATE, ADJUSTING	アジャステングプレート	1					
13	026109017	WASHER	ワッシャ	1					
14	011510830	BOLT	ボルト	1					
15	011310645	BOLT	ボルト	2					
16	011511035	BOLT	ボルト	1					
17	020900010	NUT	ナット	1					
18	011510816	BOLT	ボルト	2					
19	185976980	STAY	ステイ	1					
20	026100010	WASHER	ワッシャ	1					
21	027100010	SPRING WASHER	スプリングワッシャ	1					

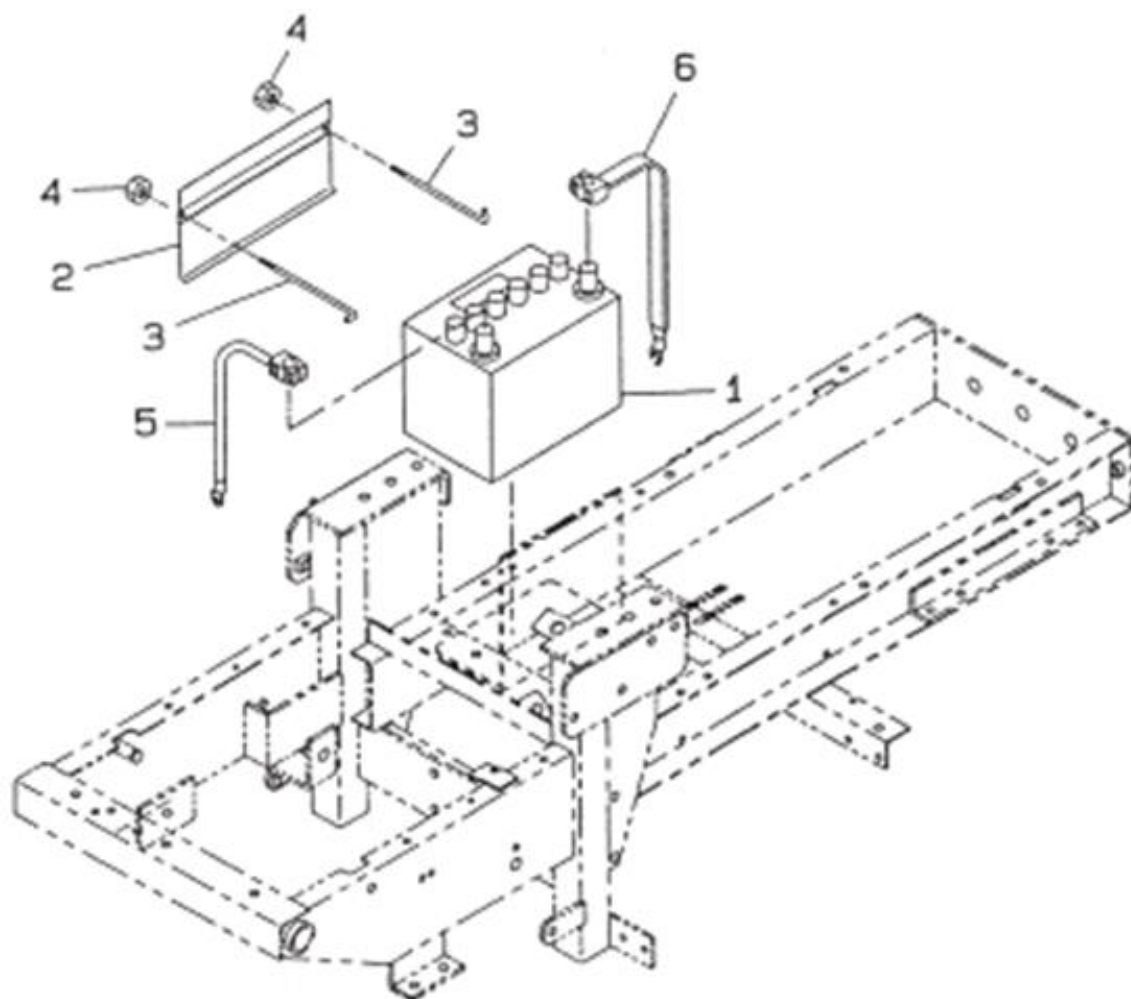
スターティングモーター
FIG.111 STARTING MOTOR



見出番号 KeyNo	部品番号 Parts No	部品名称 Description	台当個数 Q'ty		互換性	適応号機 Serial Number	型寸 Size and details	備考 Remarks
			214					
1	185086340	MOTOR ASSY, STARTING	スタータ ASSY	1		~10071		
1	185086670	MOTOR ASSY, STARTING	スタータ ASSY	1		10072~		
2	185846366	ARMATURE ASSY	アーマチュア ASSY	1		~10071		
2	185846676	ARMATURE ASSY	アーマチュア ASSY	1		10072~		
3	*	F-YOKE ASSY	フィールドヨークASSY	1				供給不可
3	*	F-YOKE ASSY	フィールドヨークASSY	1				供給不可
4	185846368	HOLDER ASSY	ホルダ ASSY	1		~10071		
4	185846672	HOLDER ASSY	ホルダ ASSY	1		10072~		
5	185846377	SCREW	スクリュ	2		~10071		
5	185846668	SCREW	スクリュ	2		10072~		
6	185846376	BOLT	ホルト	2		~10071		
6	185846669	BOLT	ホルト	2		10072~		
7	020900008	NUT	ナツト	1		~10071		
8	027100008	SPRING WASHER	スプリングワッシャ	1		~10071		
9	185846378	NUT	ナツト	1		~10071		
9	185846378	NUT	ナツト	1		10072~		
10	185816190	SWITCH ASSY	スイッチ ASSY	1		~10071		
10	185846673	SWITCH ASSY	スイッチ ASSY	1		10072~		
11	185846375	SCREW	スクリュ	2		~10071		
11	185846558	BOLT	ホルト	2		10072~		
12	040116002	BALL BEARING	ボールベアリング	1		~10071		
12	185846549	BALL BEARING	ボールベアリング	1		10072~		

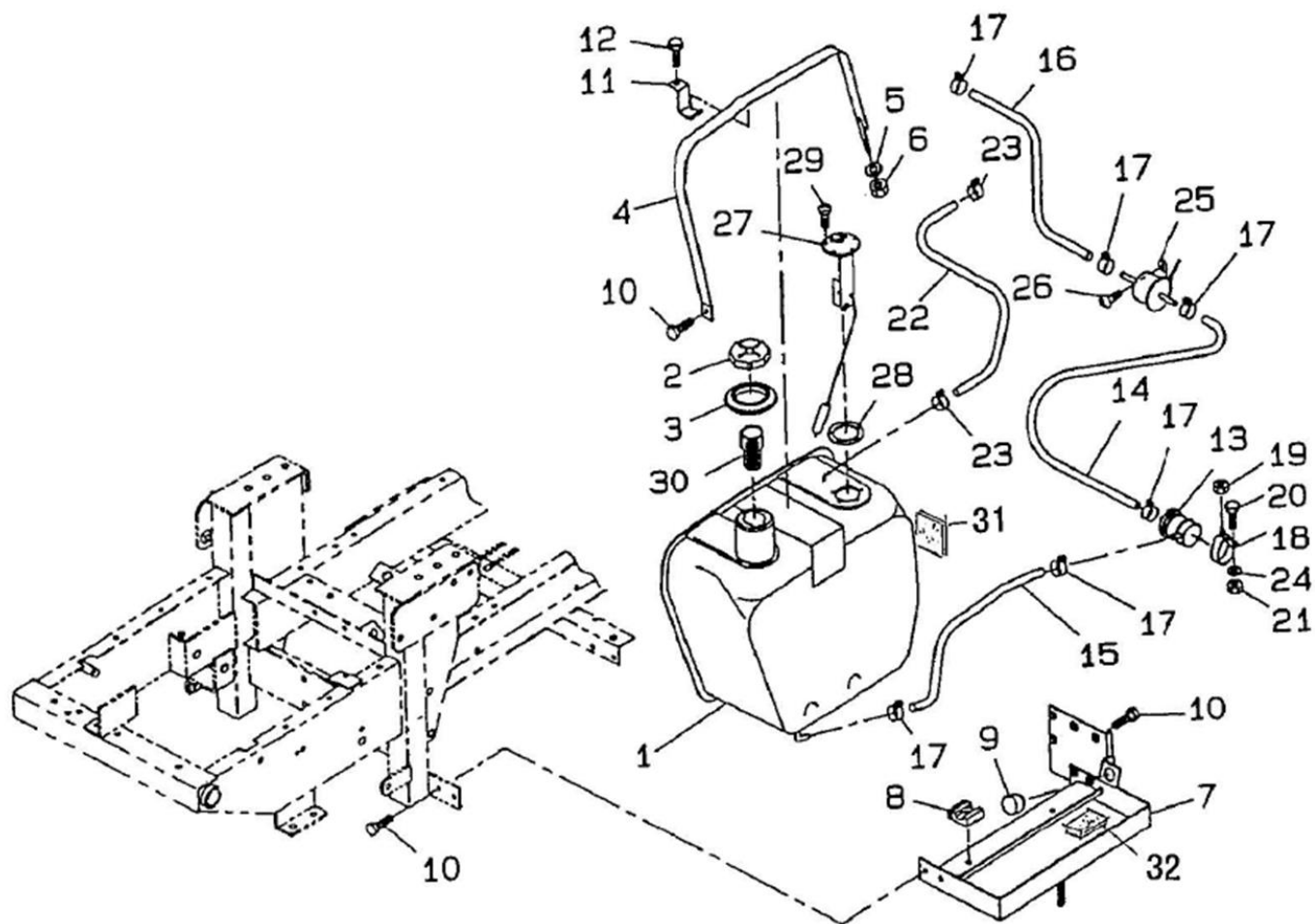
シャシ編 (CHASSIS)

バッテリー FIG200 BATTERY



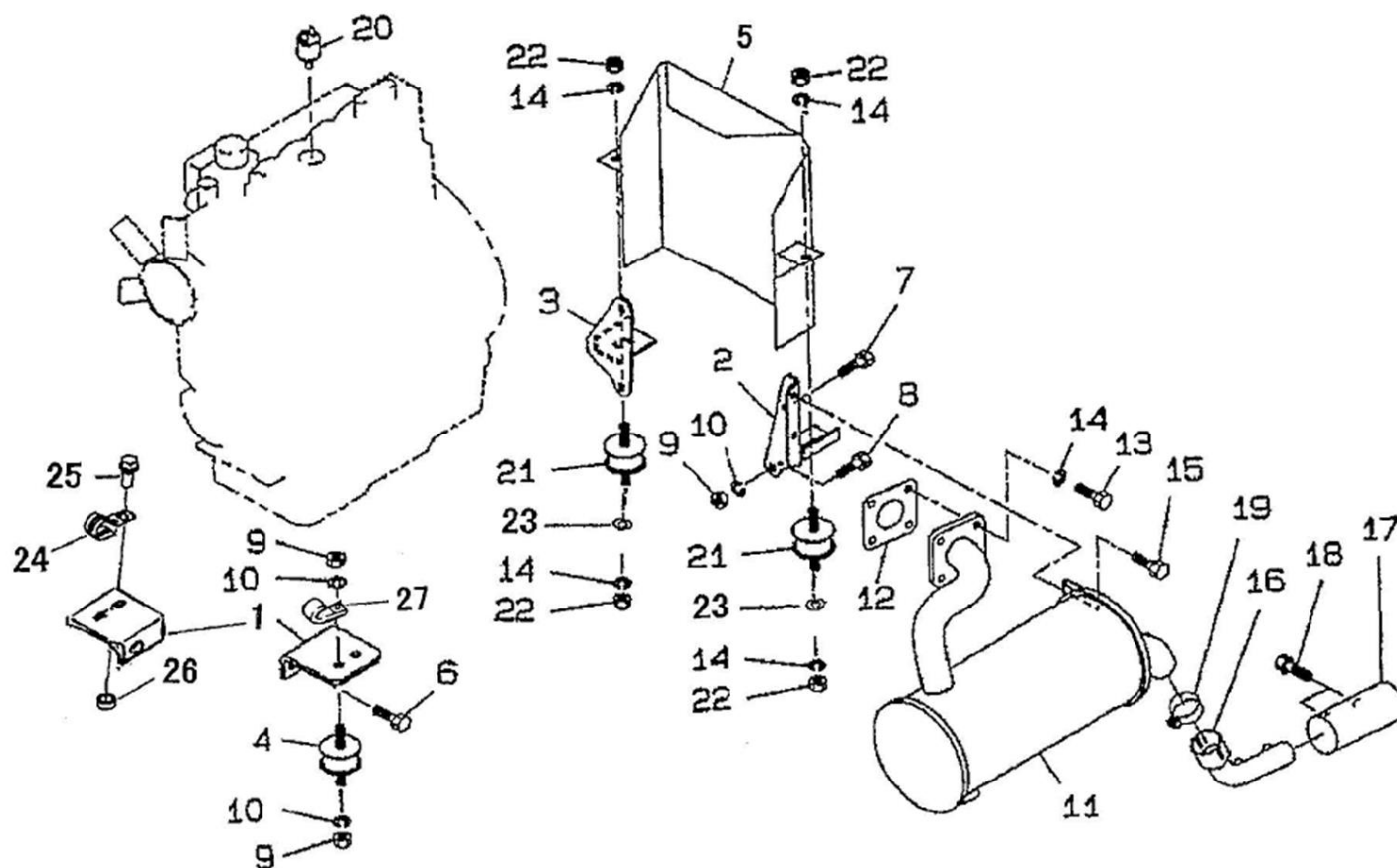
見出番号 KeyNo	部品番号 Parts No	部品名称 Description		台当個数 Q'ty		互換性	適応号機 Serial Number	型寸 Size and details	備考 Remarks
				214					
1	*	BATTERY :46B24R	バッテリー :46B24R	1					供給不可
2	389310391	BATTERY HOLDER	バッテリーホルダ	1					
3	389320021	BATTERY ROD	バッテリーロッド	2					
4	023100006	NUT	ナット	2					
5	385650501	BATTERY CABLE :+	バッテリーケーブル+	1					
6	385650260	BATTERY CABLE :-	バッテリーケーブル-	1					

フイェルタンク FIG201 FUEL TANK



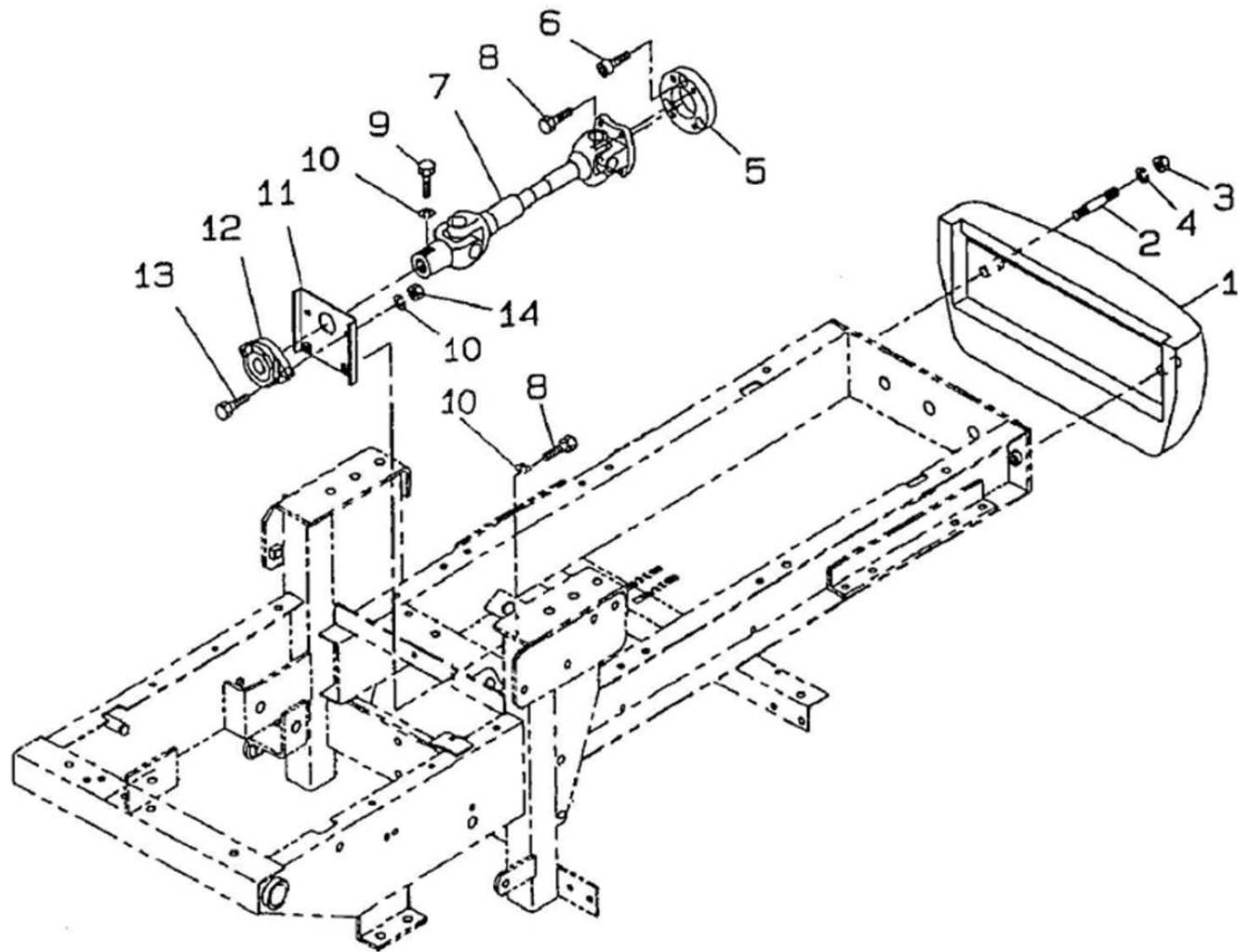
見出番号 KeyNo	部品番号 Parts No	部品名称 Description	台当個数 Q'ty	互換性	適応号機 Serial Number	型寸 Size and details	備考 Remarks
1	360102101	TANK, FUEL	1				
2	360300080	FILLER CAP	1				
3	398113570	RUBBER	1				
4	360200660	TANK BAND	1				
5	026100008	WASHER	1				
6	022300008	U-NUT ;M8	1				
7	360501340	HOLDER ;TANK	1				
8	398115530	RUBBER	2				
9	398110501	RUBBER	1				
10	011510816	BOLT	4				
11	360150550	STAY	1				
12	010809007	BOLT ;M8x14	1				
13	360720090	FILTER ELEMENT	1				
14	360771200	FUEL PIPE :170L	1				
15	360770980	FUEL PIPE :300L	1				
16	360771080	FUEL PIPE :750L	1				
17	067200120	HOSE CLIP	6				
18	460150030	PLATE	1				
19	023100006	NUT	1				
20	010110625	BOLT	1				
21	020100006	NUT	1				
22	068209075	FUEL HOSE	1				
23	067200078	HOSE CLIP	2				
24	027100006	SPRING WASHER	1				
25	360800040	FUEL PUMP	1				
26	010810616	BOLT	2				
27	385280280	FUEL GAUGE	1				
28	385990070	GASKET	1				
29	015140512	SCREW	5				
30	130340110	FILTER NET	1				
31	398121020	RUBBER	1		10236~		
32	398123710	RUBBER	1		10263~		

マフラ , エンジンマウント
 FIG202 MUFFLER , ENGINE MOUNT



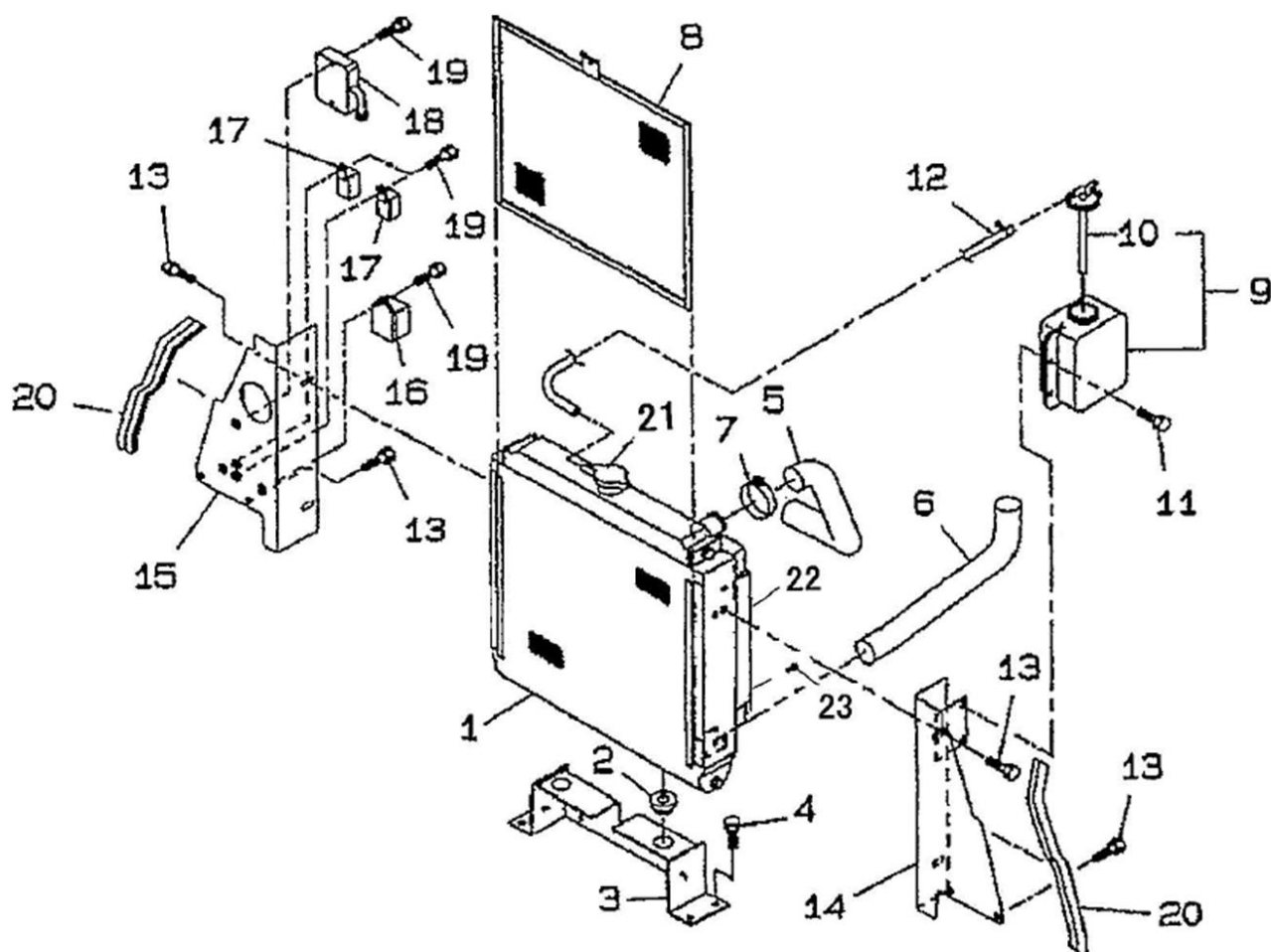
見出番号 KeyNo	部品番号 Parts No	部品名称 Description	台当個数 Q'ty	互換性	適応号機 Serial Number	型寸 Size and details	備考 Remarks
1	310610290	SUPPORT ;F エンジンサポート :F	2				
2	310600610	ENGINE SUPPORT ;RL エンジンサポート :RL	1				
3	310600620	ENGINE SUPPORT ;RR エンジンサポート :RR	1				
4	398120790	RUBBER ホウシゴム	2				
5	378107080	COVER FLYWHEEL フライホイールカバー	1				
6	011611225	BOLT ボルト	4				
7	011611035	BOLT ボルト	1				
8	010311025	BOLT ボルト	3				
9	020900010	NUT ナット	7				
10	027100010	SPRING WASHER スプリングワッシャ	7				
11	314102351	MUFFLER マフラ	1				
12	314990013	GASKET ガスケット	1				
13	010109337	BOLT ボルト	4				
14	027100008	SPRING WASHER スプリングワッシャ	8				
15	011810816	BOLT ボルト	2				
16	314102360	PIPE パイプ	1				
17	314141091	COVER :PIPE カバー :パイプ	1				
18	010109206	BOLT ボルト	2				
19	398750260	HOSE BAND ホースバンド	1				
20	385200570	SWITCH ASSY スイッチ ASSY:エアクリーナ	1				
21	498110452	RUBBER ホウシゴム	2				
22	020900008	NUT ナット	4				
23	026100008	WASHER ワッシャ	2				
24	399113620	CLAMP クランプ	1		10809~		
25	011510816	BOLT ボルト	1		10809~		
26	020900008	NUT ナット	1		10809~		
27	399110340	CLAMP クランプ	1		10809~		

ドライブジョイント & ウェイト
 FIG203 DRIVE JOINT & WEIGHT



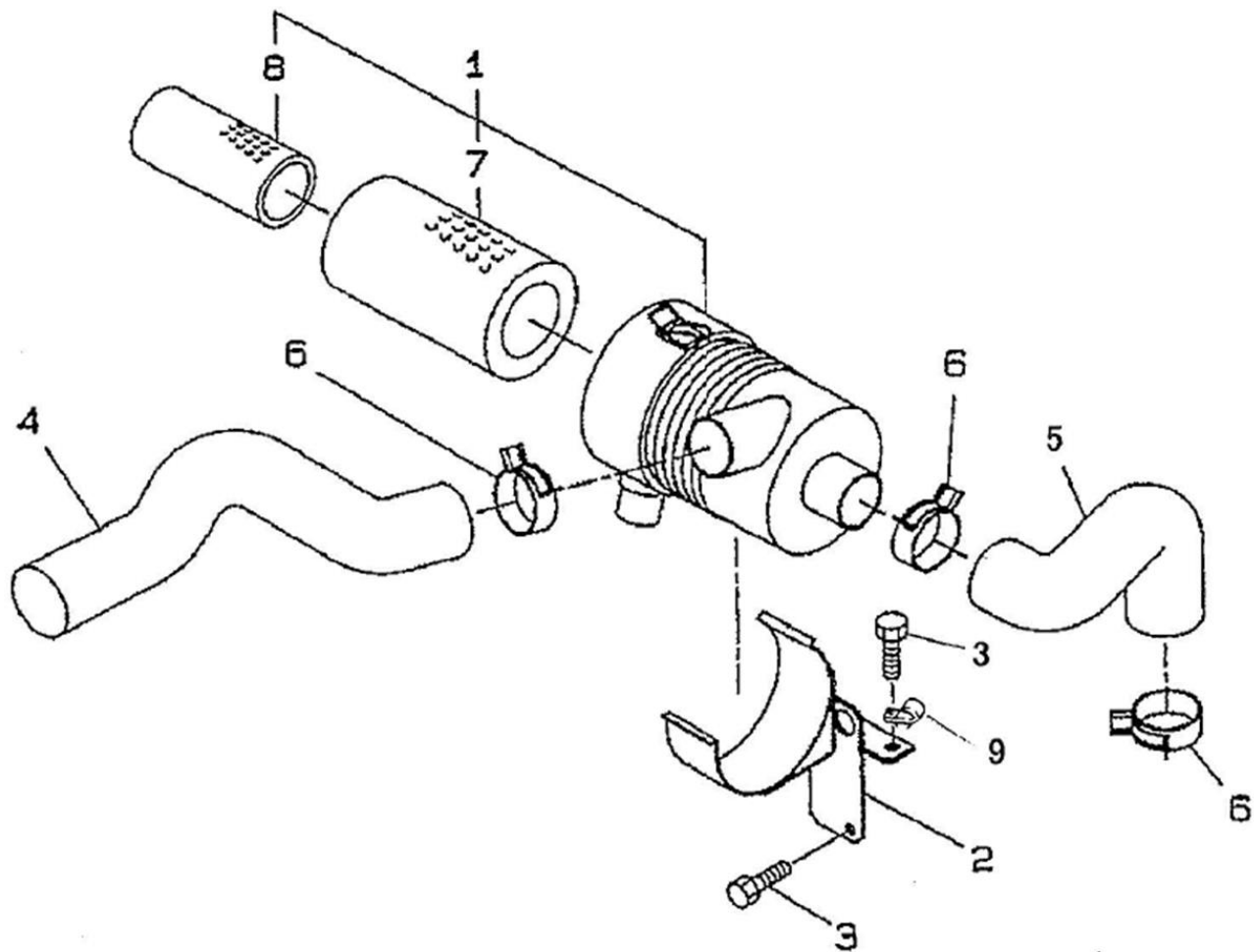
見出番号 KeyNo	部品番号 Parts No	部品名称 Description		台当個数 Q'ty		互換性	適応号機 Serial Number	型寸 Size and details	備考 Remarks
				214					
1	372111040	WEIGHT	ウェイト	1					
2	012111255	STUD BOLT	スタットボルト	2					
3	021000012	NUT	ナット	2					
4	027100012	SPRING WASHER	スプリングワッシャ	2					
5	320720210	COUPLING	カップリング	1					
6	010700816	BOLT	ボルト	3					
7	398380800	JOINT ASSY	ジョイント ASSY	1					
8	011510820	BOLT	ボルト	6					
9	010109265	BOLT	ボルト	1					
10	027100008	SPRING WASHER	スプリングワッシャ	3					
11	322280230	BEARING HOLDER	ヘアリングササエ	1					
12	498560070	BEARING UNIT	フランジユニット	1					
13	010310830	BOLT	ボルト	2					
14	020900008	NUT	ナット	2					

ラジエタ FIG204 RADIATOR



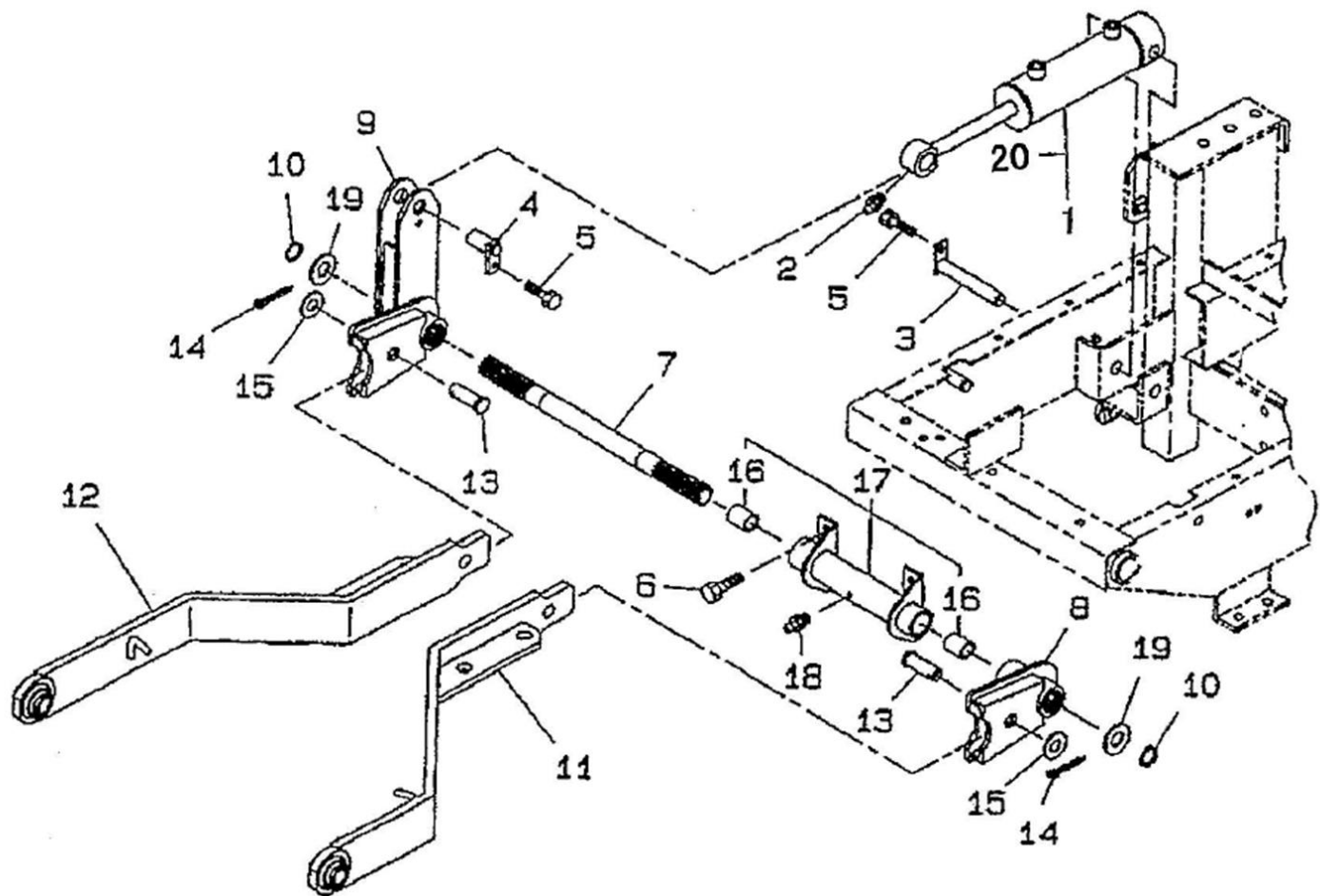
見出番号 KeyNo	部品番号 Parts No	部品名称 Description		台当個数 Q'ty		互換性	適応号機 Serial Number	型寸 Size and details	備考 Remarks
				214					
1	310100970	RADIATOR ASSY	ラジエタ ASSY	1					
2	398119670	RUBBER	ゴム :ラジエタササエ	2					
3	310200180	RADIATOR SUPPORT	ラジエタササエ	1					
4	011510816	BOLT	ボルト	4					
5	310160730	RADIATOR HOSE :UP	ラジエタホース:ウエ	1					
6	310161460	RADIATOR HOSE :LO	ラジエタホース:シタ	1					
7	067100038	HOSE BAND	ホースバンド	4					
8	310140760	NET	ホウチユウアミ	1					
9	310550110	TANK ASSY	タンク ASSY	1					
10	310110190	CAP	キャップ	1					
11	010810616	BOLT	ボルト	2					
12	310120250	OVER FLOW PIPE	オーバーフローパイプ	1					
13	010810812	BOLT	ボルト	14					
14	310353130	PLATE :L.H	シヤフウパン :L.H	1					
15	310353120	PLATE :R.H	シヤフウパン :R.H	1					
16	385870301	CONTROLLER :GLOW	コントローラ :タイマー	1					
17	385230300	RELAY :1A	リレー :1A Dツキ	2			~10219		
17	385230280	RELAY :1A	リレー :1A	2			10220~		
18	485570030	REGULATOR	レギュレータ	1					
19	010810620	BOLT	ボルト	5					
20	398117710	RUBBER	ゴム	2					
21	310110200	CAP :RADIATOR	キャップ :ラジエタ	1					
22	310260100	SHROUD	シユラウド	1					
23	310190473	BOLT	ボルト	4					

エアクリーナ FIG205 AIR CLEANER



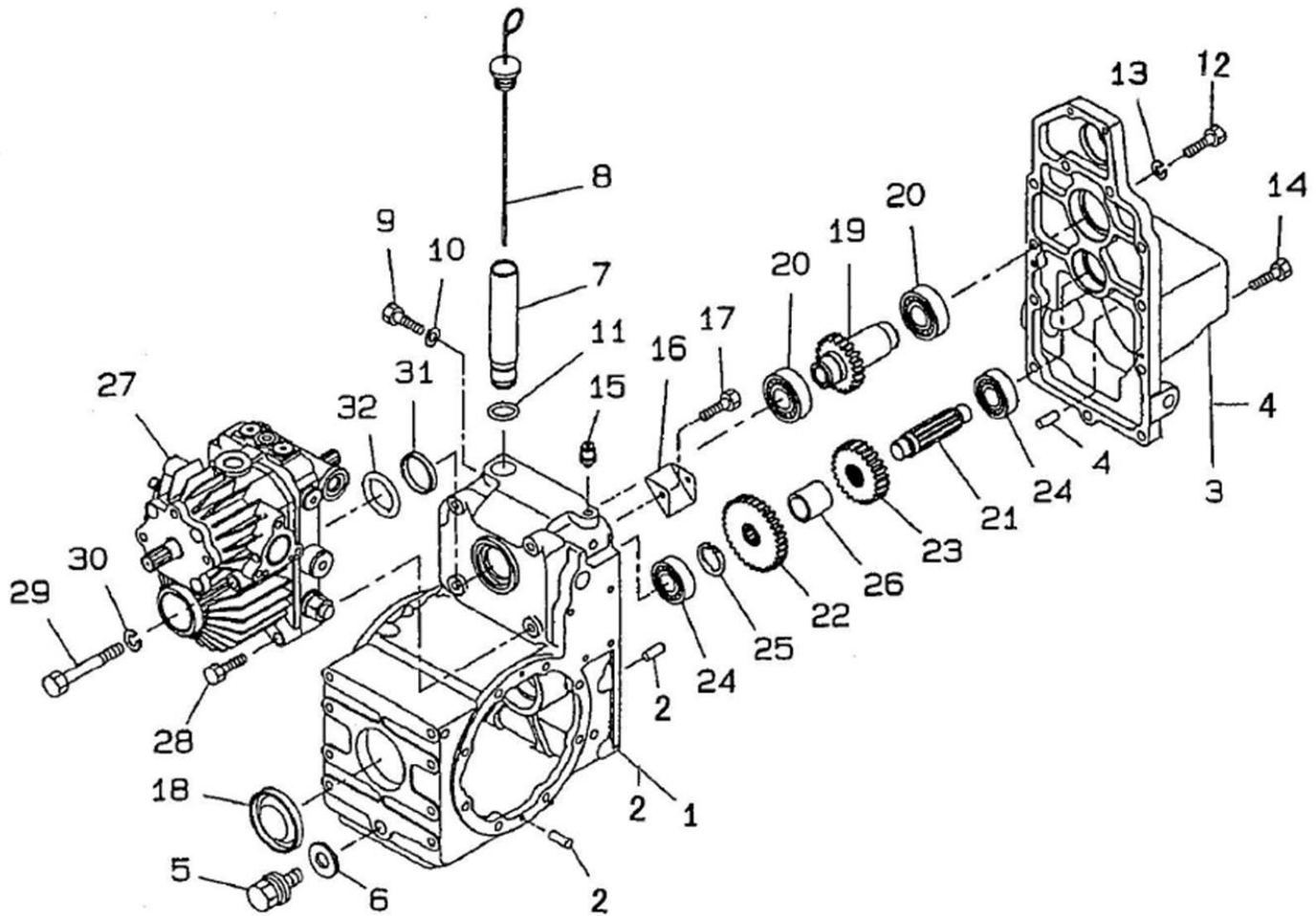
見出番号 KeyNo	部品番号 Parts No	部品名称 Description		台当個数 Q'ty		互換性	適応号機 Serial Number	型寸 Size and details	備考 Remarks
				214					
1	314500820	AIR CLEANER ASSY	エアクリーナ ASSY	1					
2	314601330	HOLDER	エアクリーナササエ	1					
3	011510816	BOLT	ボルト	2					
4	314541220	AIR CLEANER HOSE :IN	エアクリーナホース :IN	1					
5	314541230	AIR CLEANER HOSE :OUT	エアクリーナホース :OUT	1					
6	067100056	HOSE BAND	ホースバンド	3					
7	314531174	FILTER :AIR CLEANER	フィルタ :エアクリーナ	1					
8	314531175	SECOND FILTER	セカンドフィルタ	1					
9	399111040	CLAMP	クランプ	1					

リフトリンク FIG206 LIFT LINKAGES



見出番号 KeyNo	部品番号 Parts No	部品名称 Description		台当個数 Q'ty		互換性	適応号機 Serial Number	型 寸 Size and details	備 考 Remarks
				214					
1	344952360	CYLINDER ASSY	シリンダ ASSY	1			~10076		
1	344953191	CYLINDER ASSY	シリンダ ASSY	1			10077~		
2	060620000	GREASE NIPPLE	グリスニツプル	1					
3	399600700	PIN COMPL	ピン :ロワーリンク	1					
4	399600110	PIN COMPL	ピン	1					
5	011510816	BOLT	ボルト	2					
6	011511020	BOLT	ボルト	4					
7	344830470	ARM SHAFT	ユアツアームシャフト	1					
8	344100880	BRACKET ;L.H	ブラケット :L	1					
9	344100900	BRACKET ;R.H	ブラケット :R	1					
10	036100025	SNAP RING	スナップリング	2					
11	344100951	LIFT ARM :L.H	リフトアーム :L	1			~10076		
11	344101060	LIFT ARM :L.H	リフトアーム :L	1			10077~		
12	344100961	LIFT ARM :R.H	リフトアーム :R	1			~10076		
12	344101080	LIFT ARM :R.H	リフトアーム :R	1			10077~		
13	031319017	PIN	ヒラアタマピン	2					
14	030104036	SPLIT PIN	スプリットピン	2					
15	026100016	WASHER	ワッシャ	2					
16	398510520	BUSH	ブッシュ	2					
17	344081290	BRACKET ASSY	ブラケット ASSY	1					
18	060610000	GREASE NIPPLE	グリスニツプル	1					
19	026109078	WASHER	ワッシャ	2					
20	344960483	SEAL KIT	シリンダリペア KIT	1			~10076		
20	344960537	SEAL KIT	シリンダリペア KIT	1			10077~		

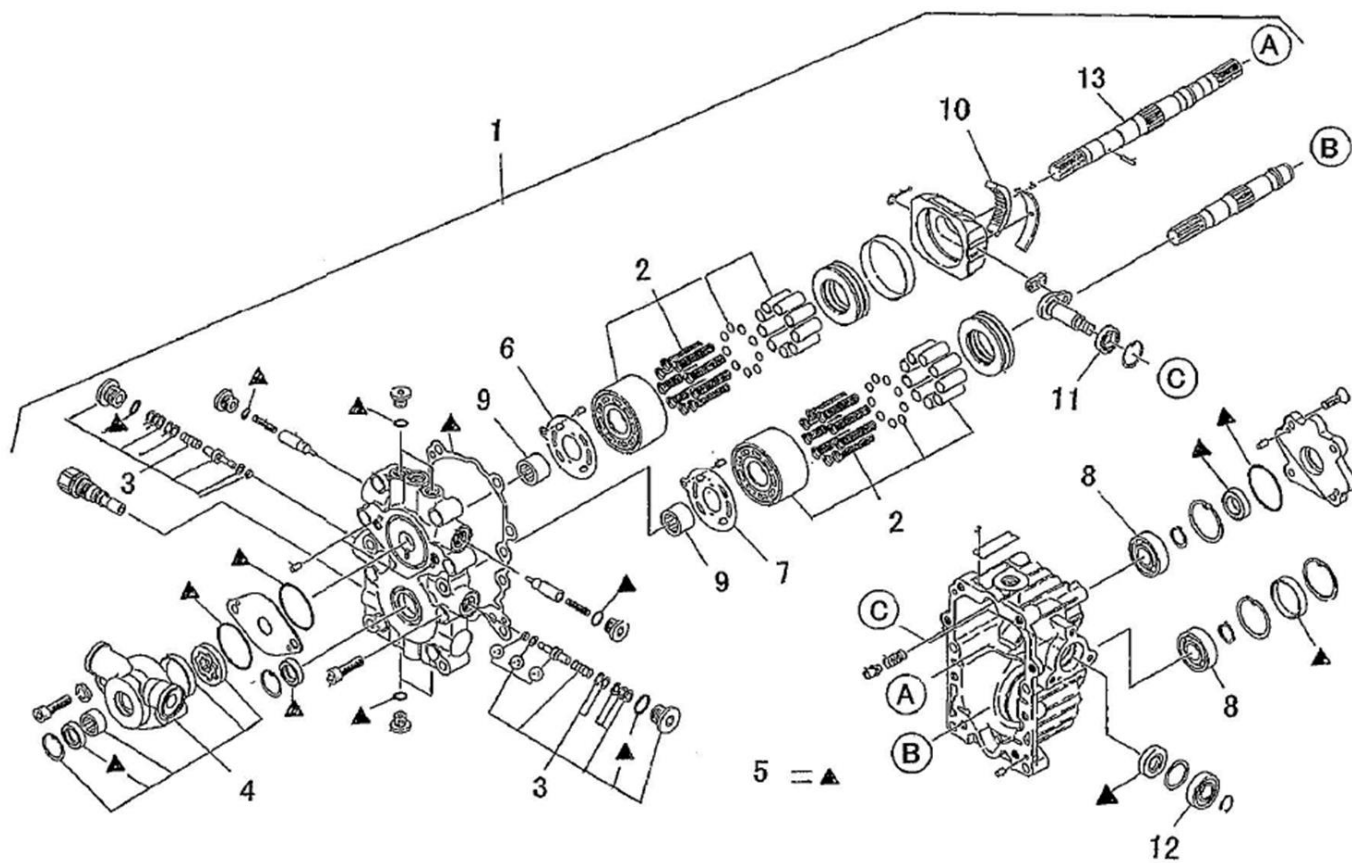
トランスミッション, ギヤ (1)
 FIG.207 TRANSMISSION, GEARS (1)



見出番号 KeyNo	部品番号 Parts No	部品名称 Description	台当個数 Q'ty		互換性	適応号機 Serial Number	型寸 Size and details	備考 Remarks
			214					
1	322017700	CASING ASSY :M CASE	ケーシング ASSY :Mケース	1				
2	030500616	DOWEL PIN	ノックピン	6				
3	322017710	CASING ASSY	ケーシング ASSY :フタ	1				
4	030501025	DOWEL PIN	ノックピン	1				
5	064600016	PLUG	ツハツキプラグ :M16	1				
6	025100016	SEAL WASHER	シールワッシャ	1				
7	340615840	PIPE :INLET PIPE	パイプ :オイルチューブユニウコウ	1				
8	398400510	OIL GAUGE	オイルゲージ	1				
9	010109265	BOLT:JOINT	ボルト:ジョイント セットボルト	1				
10	025100008	SEAL WASHER	シールワッシャ	1				
11	052100220	O-RING	Oリング	1				
12	010311060	BOLT	ボルト	2				
13	027100010	SPRING WASHER	スプリングワッシャ	2				
14	011511030	BOLT	ボルト	9				
15	340710030	BREATHER	ブリーザー	1				
16	399568620	PLATE :SHATTER	プレート :シャツタ	1				
17	011310610	BOLT	ボルト	1				
18	322140270	SEAL COVER	シールカバー	1				
19	322513480	DRIVE SHAFT	ドライブシャフト	1				
20	040106006	BALL BEARING	ボールベアリング	2				
21	322531520	COUNTER SHAFT	カウンタシャフト	1				
22	322325420	FIXING GEAR A	コティギヤA	1				
23	322325430	FIXING GEAR A	コティギヤA	1				
24	040106204	BALL BEARING	ボールベアリング	2				
25	036100025	SNAP RING	スナップリング	1				
26	399235270	COLLAR	カラー	1				
27	322800103	H.S.T	HST ASSY	1				
28	011511075	BOLT	ボルト	2				
29	010109479	BOLT	ボルト	2				
30	027100010	SPRING WASHER	スプリングワッシャ	2				
31	399235280	COLLAR	カラー :ノック	1				
32	052300500	O-RING	Oリング	1				

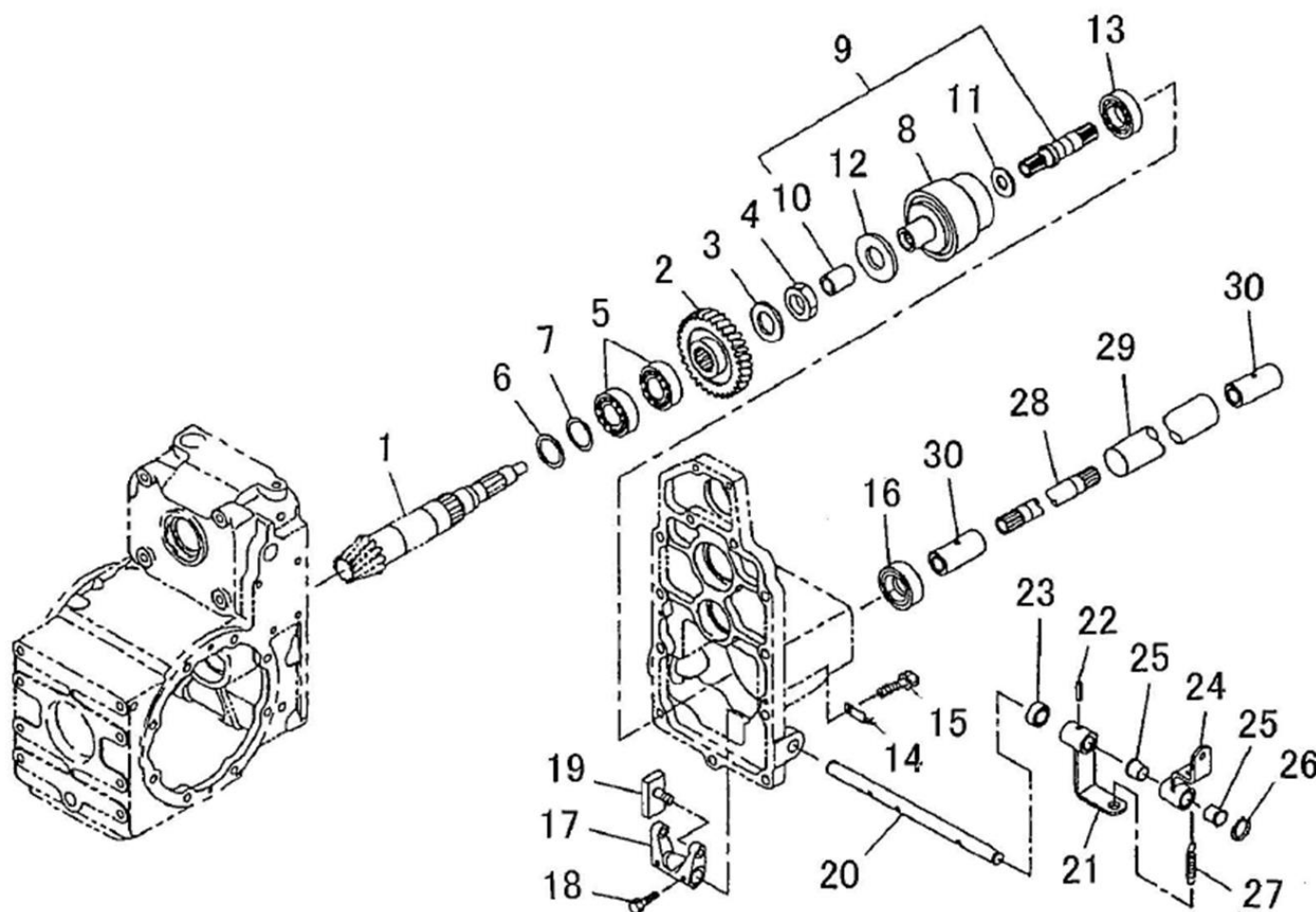
HST コウセイブヒン

FIG208 HYDROSTATIC TRANSMISSION



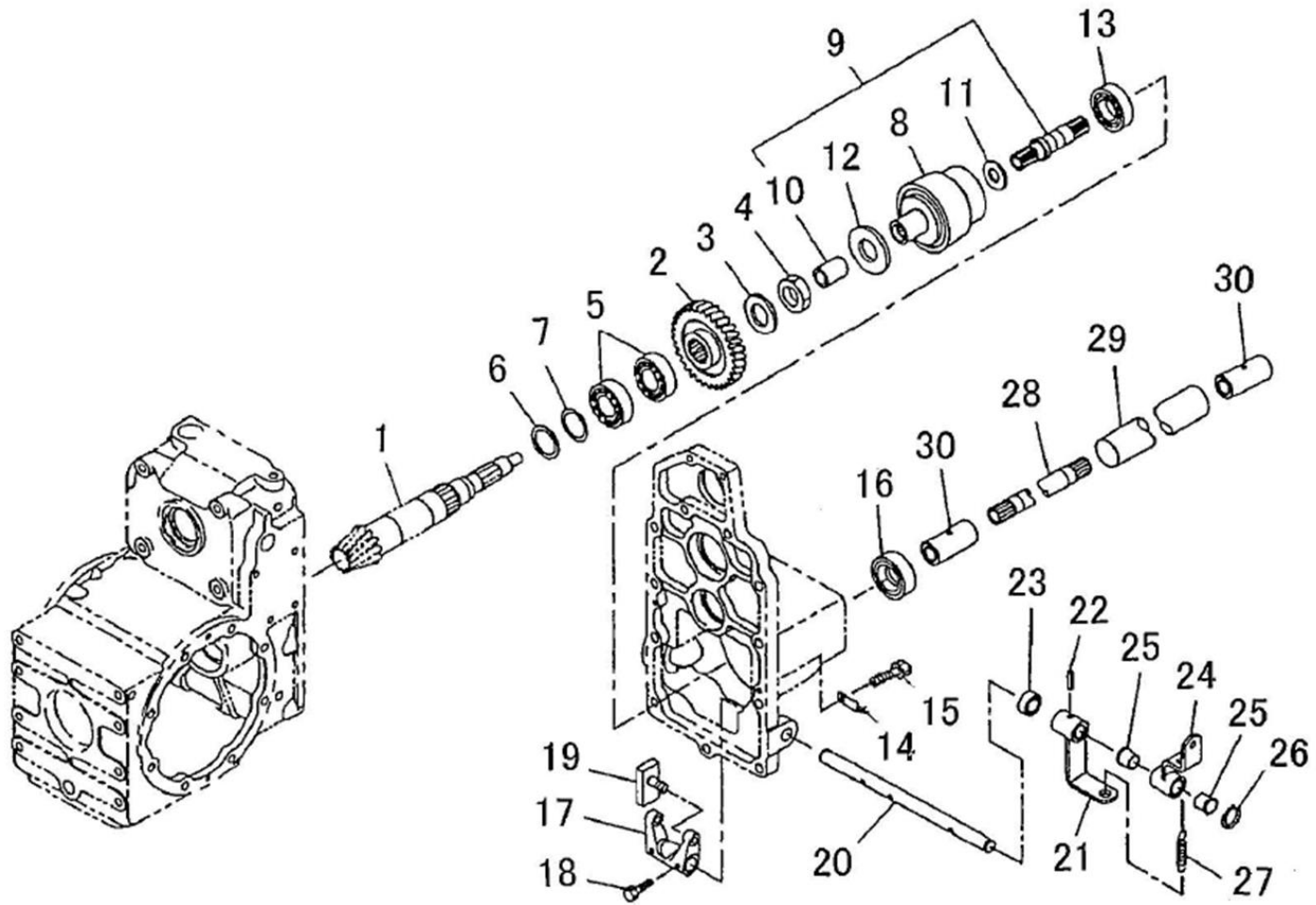
見出番号 KeyNo	部品番号 Parts No	部品名称 Description		台当個数 Q'ty		互換性	適応号機 Serial Number	型寸 Size and details	備考 Remarks
				214					
1	322800103	H.S.T	HST ASSY	1					
2	322840857	CYLINDER BROCK KIT	シリンダブロック ASSY	2					
3	322840858	VALVE ASSY	バルブ ASSY	2					
4	322840859	CHARGE PUMP KIT	チャージポンプ KIT	1					
5	322840856	HST SEAL KIT	HST リペアKIT	1					
6	322840828	VALVE PLATE	バルブプレート	1					
7	322840829	VALVE PLATE	バルブプレート	1					
8	322840835	BALL BEARING	ボールベアリング	2					
9	322840836	NEEDLE BEARING	ニードルベアリング	2					
10	322840847	BEARING	ベアリング	1					
11	322840848	BALL BEARING	ボールベアリング	1					
12	322840849	BALL BEARING	ボールベアリング	1					
13	322840830	SHAFT	シャフト	1					

トランスミッション、ギヤ (2)
 FIG.209 TRANSMISSION, GEARS (2)



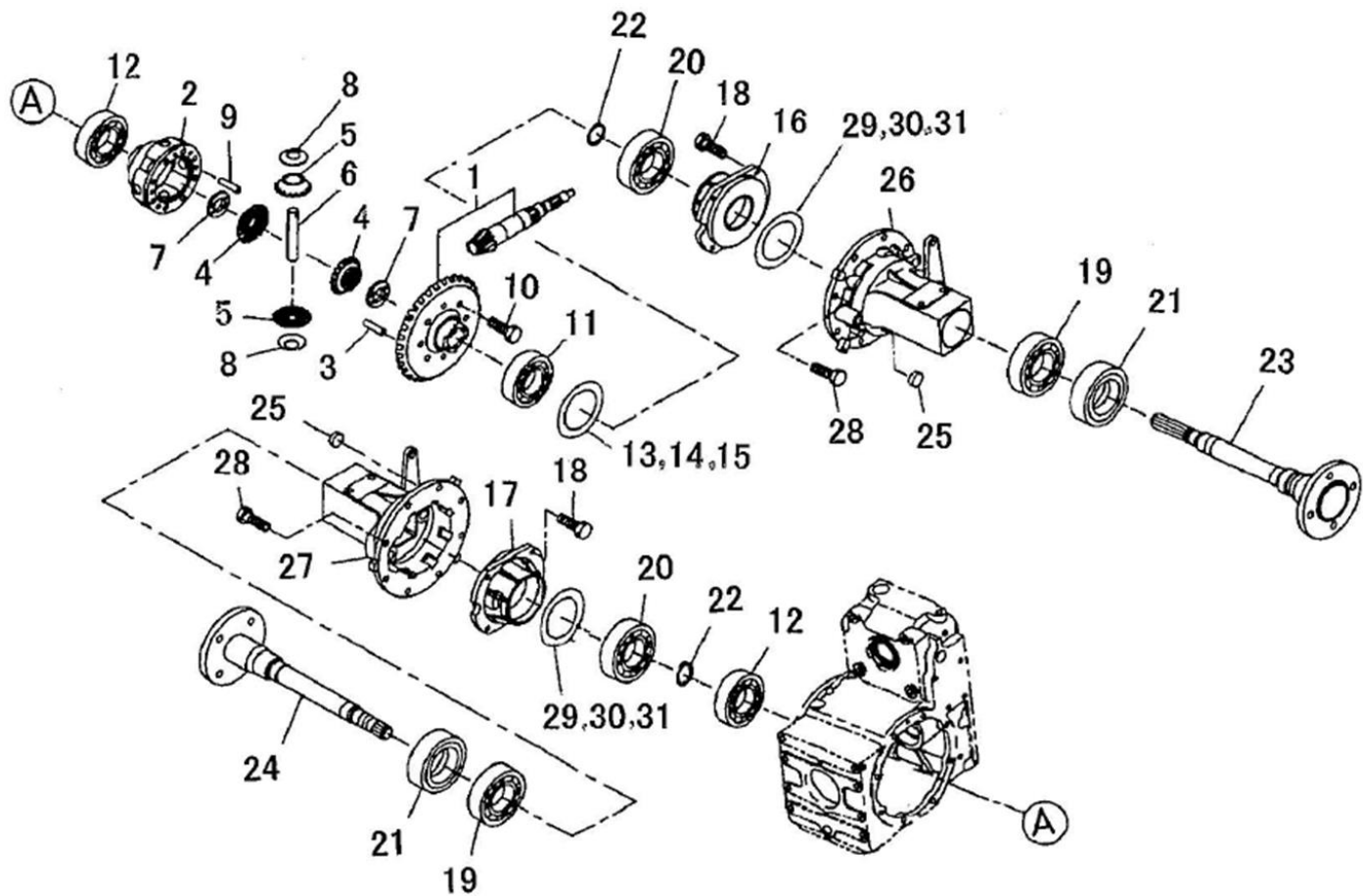
見出番号 KeyNo	部品番号 Parts No	部品名称 Description		台当個数 Q'ty		互換性	適応号機 Serial Number	型寸 Size and details	備考 Remarks
				214					
1	322050980	DRIVE PINION ASSY	ドライブピニオン ASSY	1					
2	322325440	FIXING GEAR A	コテキギヤA	1					
3	026100024	WASHER	ワッシャ	1					
4	020109079	NUT :M24x1.5	ナット :M24x1.5	1					
5	042530206	TAPER ROLLAR BEARING	テーパローラベアリング	2					
6	199260040	THRUST WASHER	スラストワッシャ	1					
7	199281210	SHIM :0.1T	シム :0.1T	1					適量使用 適量使用 適量使用
7	199281220	SHIM :0.2T	シム :0.2T	1					
7	199280490	SHIM :0.5T	シム :0.5T	1					
8	320080100	CLUTCH ASSY	クラッチ ASSY	1			~10063		
8	320080101	CLUTCH ASSY	クラッチ ASSY	1			10064~		
9	322501100	SHAFT COMPL	シャフト COMPL	1			~10264		
9	322501101	SHAFT COMPL	シャフト COMPL	1			10265~		
10	398511930	BUSH	ブッシュ	1					
11	399261500	THRUST WASHER	スラストワッシャ	1			~10264		
11	399261320	THRUST WASHER	スラストワッシャ	1			10265~		
12	399261840	THRUST WASHER	スラストワッシャ	1			~10063		
13	040106004	BALL BEARING	ボールベアリング	1					
14	399568640	PLATE	プレート	1					
15	011511030	BOLT	ボルト	9					
16	050202220	OIL SEAL	オイルシール	1					
17	324412290	SHIFTER FORK	シフトフォーク	1					
18	010700625	BOLT	ボルト	2					
19	324370050	BLOCK	コマ	2			~10102		
19	399612150	PIN	ピン	2			10103~		
20	324221050	SHAFT :4WD	シャフト :4WD	1					
21	324106610	CHANGE LEVER :4WD	チェンジレバー :4WD	1					
22	030300630	SPRING PIN	スプリングピン	1					
23	050203115	OIL SEAL	オイルシール	1					
24	324106620	CHANGE LEVER :4WD	チェンジレバー :4WD	1					
25	398511310	BUSH	ブッシュ	2					
26	036100025	SNAP RING	スナップリング	1					
27	398214450	SPRING	スプリング	1					
28	322513470	DRIVE SHAFT	ドライブシャフト	1					

トランスミッション、ギヤ (2)
 FIG.209 TRANSMISSION, GEARS (2)



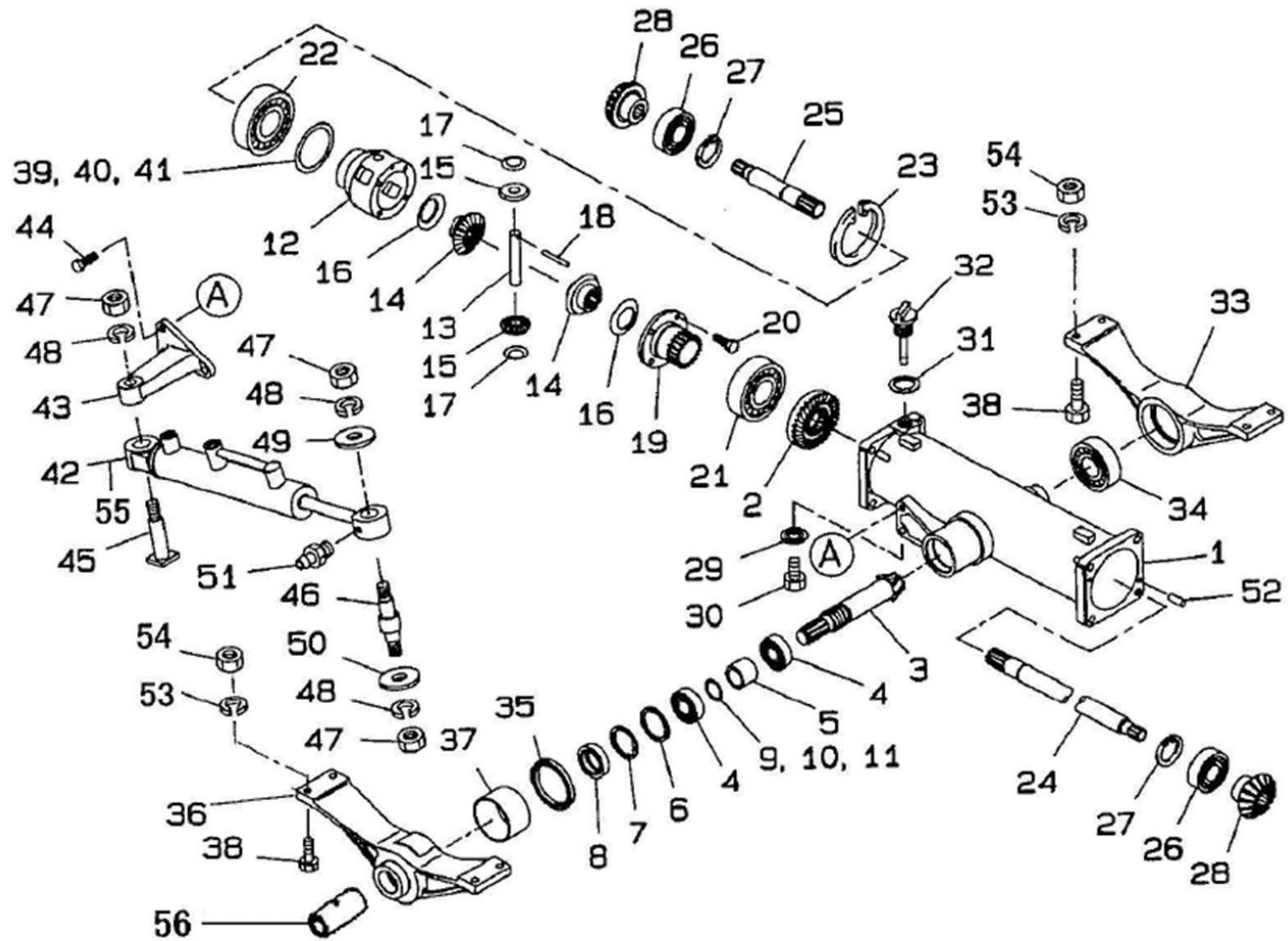
見出番号 KeyNo	部品番号 Parts No	部品名称 Description		台当個数 Q'ty		互換性	適応号機 Serial Number	型寸 Size and details	備考 Remarks
				214					
29	320171530	PIPE	アブラドメカン	1					
30	322610140	COUPLING	セツシュ	2					

フロントデフ
FIG.210 FRONT DIFFERENTIAL



見出番号 KeyNo	部品番号 Parts No	部品名称 Description		台当個数 Q'ty		互換性	適応号機 Serial Number	型寸 Size and details	備考 Remarks
				214					
1	322050980	DRIVE PINION ASSY	ドライブピニオン ASSY	1					
2	326110940	DIFF HOUSING	デフケース	1			~10116		
2	326111120	DIFF HOUSING	デフケース	1			10117~		
3	030500820	DOWEL PIN	ノックピン	2					
4	326140380	DIFF GEAR	デフギヤ	2					
5	326160030	DIFF PINION	デフピニオン	2					
6	326130591	PINION SHAFT	ピニオンシャフト	1					
7	399261080	THRUST WASHER	スラストワッシャ	2					
8	399260130	THRUST WASHER	スラストワッシャ	2					
9	399611770	PIN	ピン:デフ	1					
10	010310820	BOLT	ホルト	6					
11	040106010	BALL BEARING	ボールベアリング	1					
12	040109041	BALL BEARING	ボールベアリング	1			~10116		
12	040106010	BALL BEARING	ボールベアリング	1			10117~		
13	199280750	SHIM ;0.1T	シム ;0.1T	1					適量使用
14	199280760	SHIM ;0.2T	シム ;0.2T	1					適量使用
15	199280770	SHIM ;0.5T	シム ;0.5T	1					適量使用
16	326220390	BEARING CARRIER ;L.H	デフウケ ;L.H	1					
17	326220400	BEARING CARRIER ;R.H	デフウケ ;R.H	1			~10116		
17	326220490	BEARING CARRIER ;R.H	デフウケ ;R.H	1			10117~		
18	011510825	BOLT	ホルト	8					
19	040109034	BALL BEARING	ボールベアリング	2					
20	040106305	BALL BEARING	ボールベアリング	2					
21	050202342	OIL SEAL	オイルシール	2					
22	036100025	SNAP RING	スナップリング	2					
23	326302011	WHEEL SHAFT ;L.H	ホイールシャフト :L	1					
24	326302031	WHEEL SHAFT ;R.H	ホイールシャフト :R	1					
25	398460390	BLANK PLUG	プラグ:15	2					
26	328002300	BRAKE ASSY ;L.H	ブレーキ ASSY :L	1					
27	328002320	BRAKE ASSY ;R.H	ブレーキ ASSY :R	1					
28	011511030	BOLT	ホルト	16					
29	199280630	SHIM ;0.1T	シム ;0.1T	1					適量使用
30	199280640	SHIM ;0.2T	シム ;0.2T	1					適量使用
31	199280650	SHIM ;0.5T	シム ;0.5T	1					適量使用

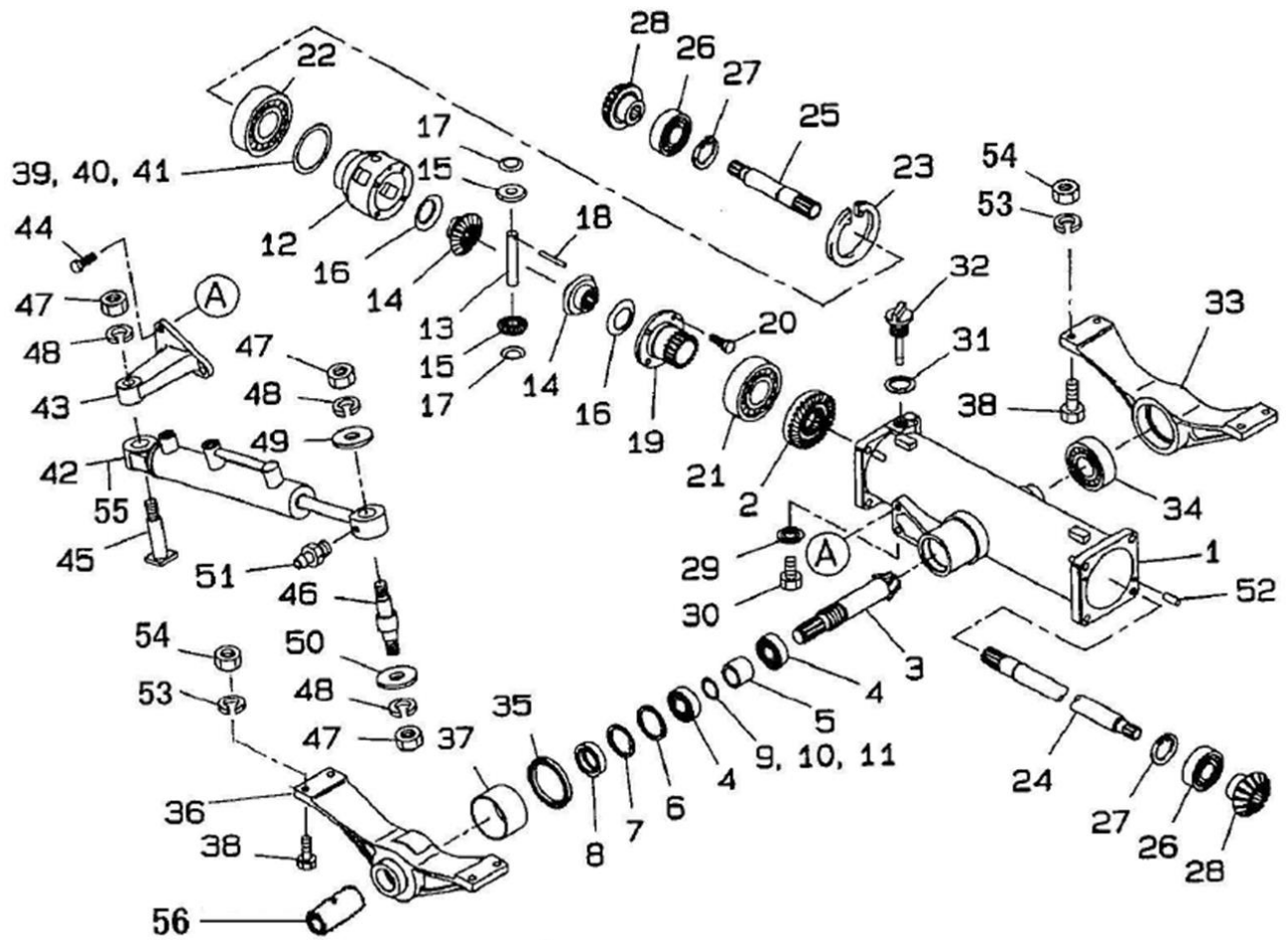
リヤ デフアレンシヤル & ハウジング
 FIG.211 REAR DIFFERENTIAL & HOUSING



見出番号 KeyNo	部品番号 Parts No	部品名称 Description		台当個数 Q'ty		互換性	適応号機 Serial Number	型 寸 Size and details	備 考 Remarks
				214					
1	326344430	WHEEL SHAFT CASE	ホイールシャフトケース	1					
2	326120730	RING GEAR	リングギヤ	1					
3	322540930	DRIVE PINION	ドライブピニオン	1					
4	040109054	BALL BEARING	ボールベアリング	2					
5	399231310	COLLAR	カラー	1					
6	399211670	SPACER	スペーサ	1					
7	036500052	SNAP RING	スナップリング	1					
8	050209073	OIL SEAL	オイルシール	1					
9	199281030	SHIM :0.1T	シム :0.1T	1					適量使用
10	199281040	SHIM :0.2T	シム :0.2T	1					適量使用
11	199281050	SHIM :0.5T	シム :0.5T	1					適量使用
12	326111020	DIFF HOUSING	デフケース	1					
13	326130620	PINION SHAFT	ピニオンシャフト	1					
14	326140211	DIFF GEAR	デフギヤ	2					
15	326160060	DIFF PINION	デフピニオン	2					
16	399261080	THRUST WASHER	スラストワッシャ	2					
17	399261070	THRUST WASHER	スラストワッシャ	2					
18	399611770	PIN	ピン :デフ	2					
19	326111030	DIFF HOUSING	デフケース:フタ	1					
20	011510820	BOLT	ボルト	4					
21	040106210	BALL BEARING	ボールベアリング	1					
22	040106012	BALL BEARING	ボールベアリング	1					
23	036500095	SNAP RING	スナップリング	1					
24	326211420	DIFE SHAFT :L.H	デフシャフト :L	1					
25	326211430	DIFE SHAFT :R.H	デフシャフト :R	1					
26	040106204	BALL BEARING	ボールベアリング	2					
27	036500047	SNAP RING	スナップリング	2					
28	326240290	FINAL PINION	ファイナルピニオン	2					
29	025100012	SEAL WASHER	シールワッシャ	1					
30	010411212	BOLT	ボルト	1					
31	025100020	SEAL WASHER	シールワッシャ	1					
32	398400430	OIL GAUGE	オイルゲージ	1					
33	322262500	BEARING HOLDER :REAR	ベアリングホルダ:ウシロ	1					
34	040116207	BALL BEARING	ボールベアリング	1					
35	050301165	OIL SEAL	オイルシール	1					

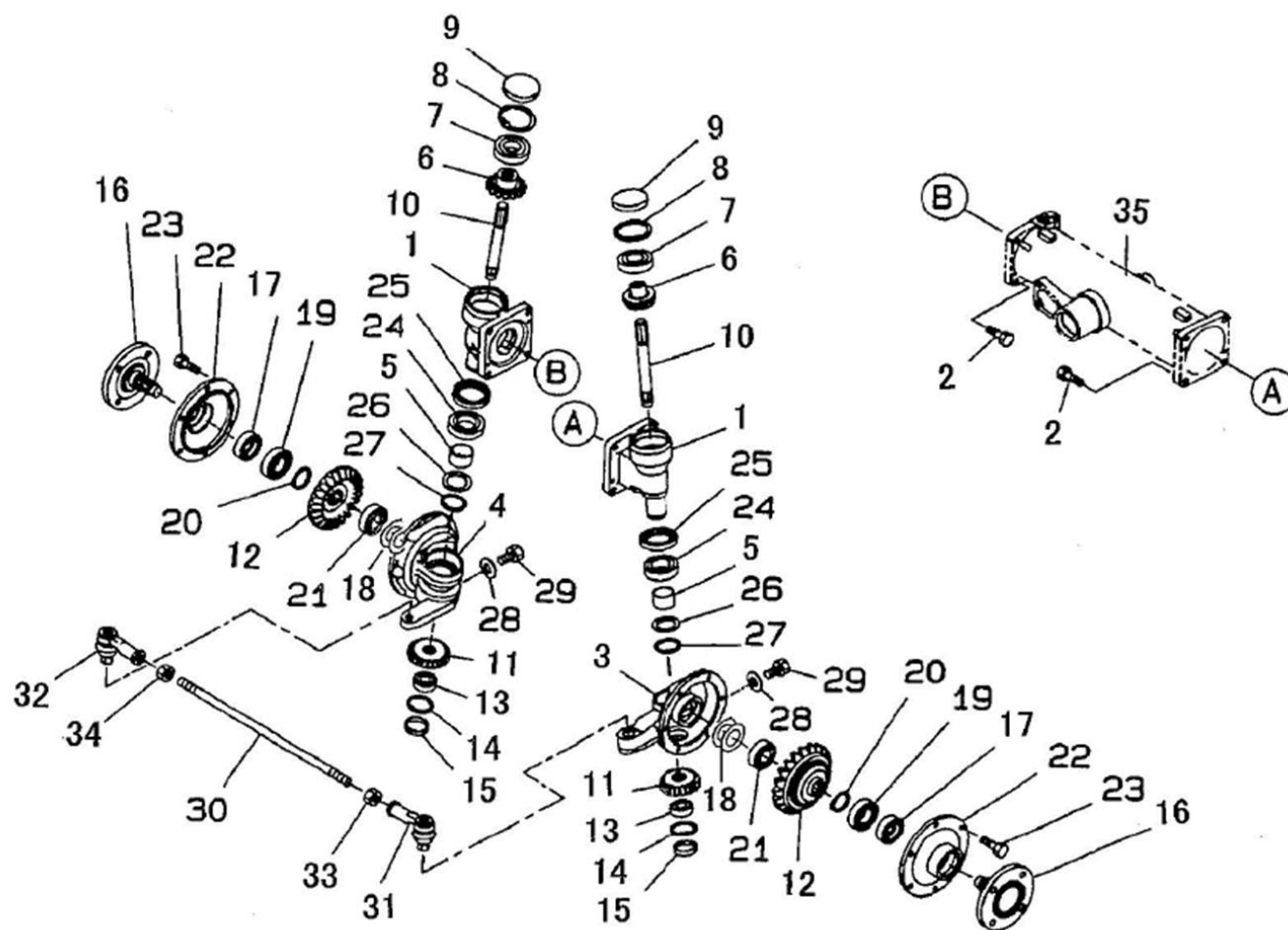
リヤ デフアレンシヤル & ハウジング

FIG.211 REAR DIFFERENTIAL & HOUSING



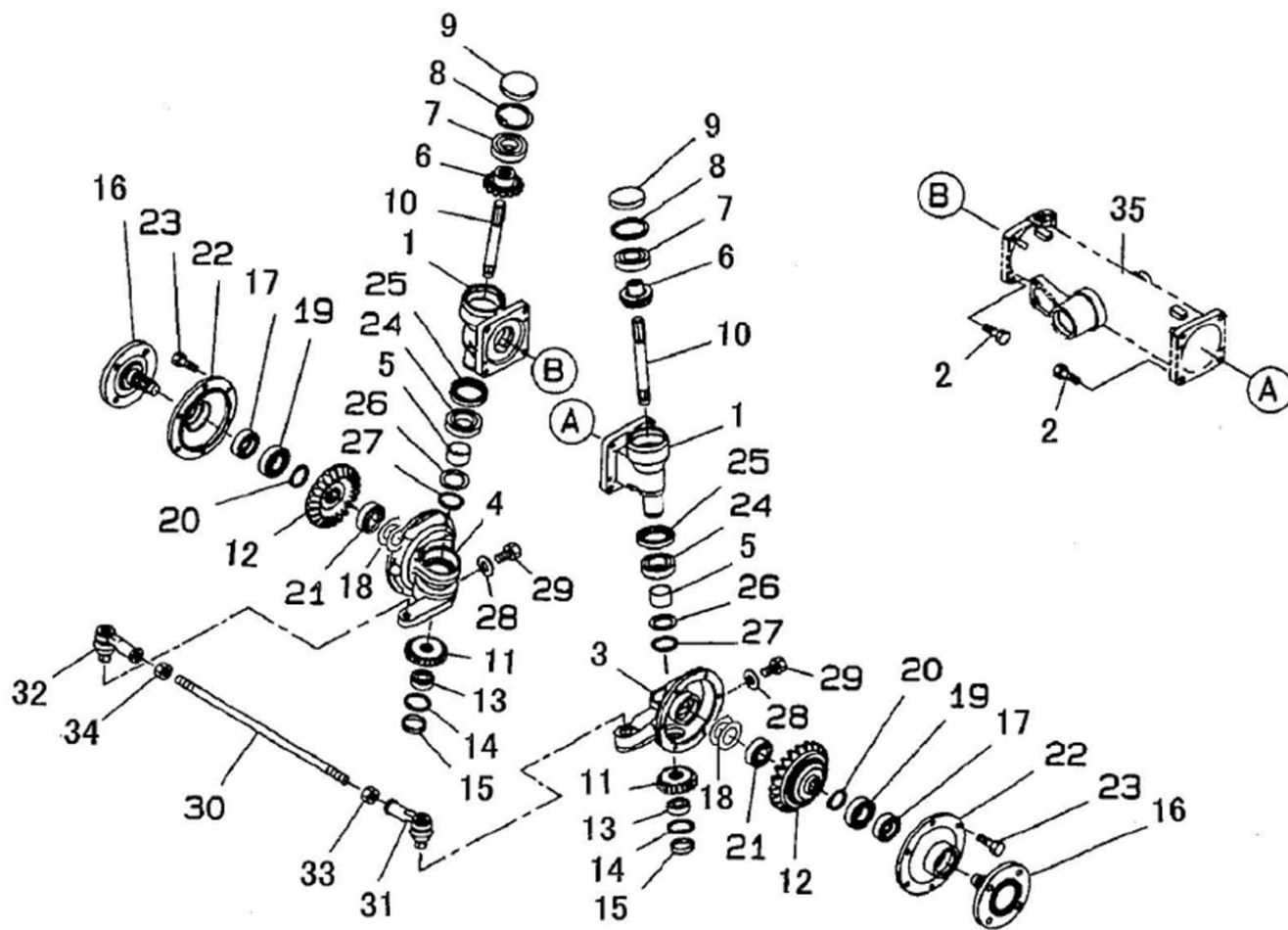
見出番号 KeyNo	部品番号 Parts No	部品名称 Description	台当個数 Q'ty		互換性	適応号機 Serial Number	型寸 Size and details	備考 Remarks
			214					
36	322262480	BEARING HOLDER :FRONT	ベアリングホルダ:マエ	1				
37	398510350	BUSHING	ブツシュ	1				
38	010311045	BOLT :M10x45	ボルト	8				
39	399281550	SHIM :0.1T	シム :0.1T	1				適量使用
40	399281560	SHIM :0.2T	シム :0.2T	1				適量使用
41	399281570	SHIM :0.5T	シム :0.5T	1				適量使用
42	344952520	CYLINDER ASSY	シリンダ ASSY	1		~10076		
42	344953231	CYLINDER ASSY	シリンダ ASSY	1		10077~		
43	334524970	ARM	アーム	1				
44	011511025	BOLT	ボルト	3				
45	399600670	PIN COMPL	ピン COMPL	1				
46	399611910	PIN	ピン	1				
47	021000016	NUT	ナット	3				
48	027100016	SPRING WASHER	スプリングワッシャ	3				
49	399211540	SPACER	スペーサ	1				
50	026100016	WASHER	ワッシャ	1				
51	060620000	GREASE NIPPLE	グリスニツプル	1				
52	030500620	DOWEL PIN	ノックピン	4				
53	027100010	SPRING WASHER	スプリングワッシャ	8				
54	020900010	NUT	ナット	8				
55	344960484	SEAL KIT	シール KIT	1		~10076		
55	344960562	SEAL KIT	シール KIT	1		10077~		
56	322610140	COUPLING	セツシュ	1				

リヤアクセル
FIG.212 REAR AXLE



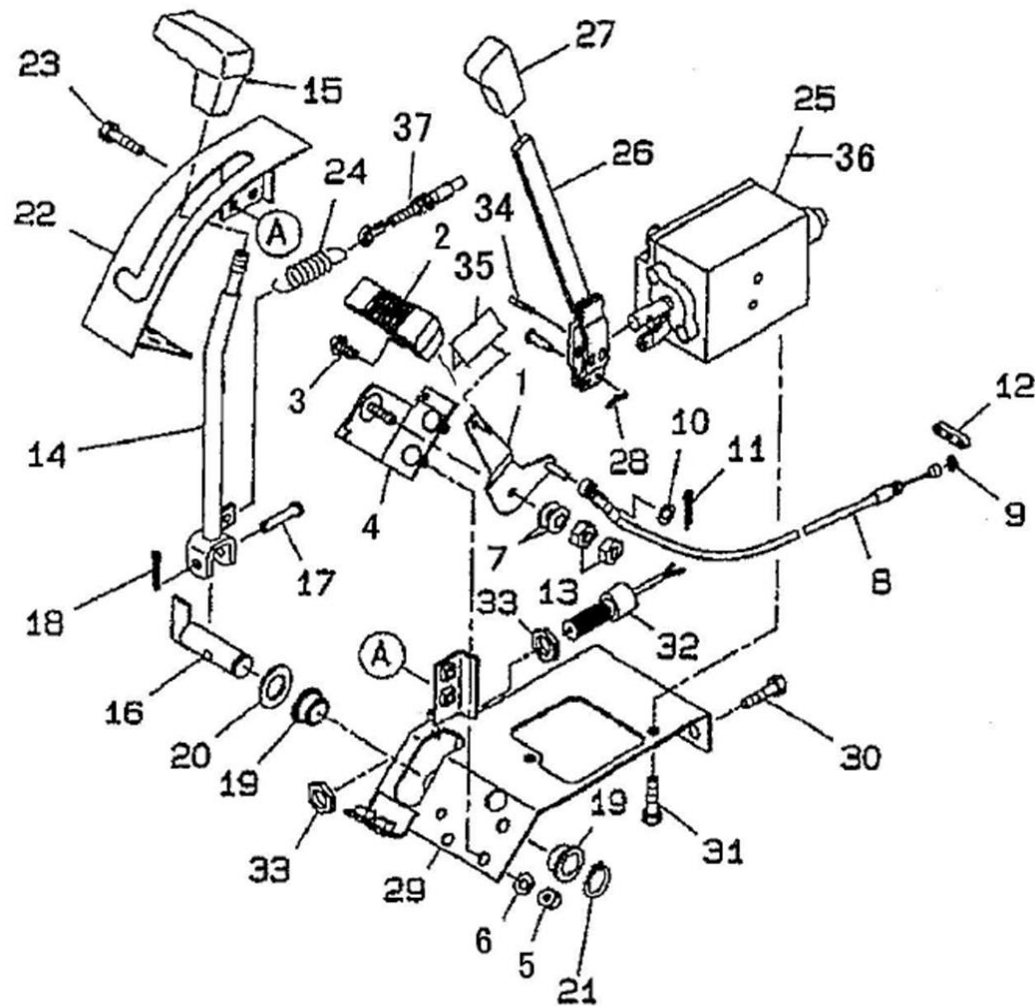
見出番号 KeyNo	部品番号 Parts No	部品名称 Description	台当個数 Q'ty	互換性	適応号機 Serial Number	型寸 Size and details	備考 Remarks
1	322116840	MISSION CASE	2				
2	011511030	BOLT	8				
3	322116860	MISSION CASE :L.H	1				
4	322116880	MISSION CASE :R.H	1				
5	398511960	BUSH	2				
6	326240560	FINAL PINION	2				
7	040106206	BALL BEARING	2				
8	036500062	SNAP RING	2				
9	322140280	SEAL COVER	2				
10	322514030	DRIVE SHAFT	2				
11	326240570	FINAL PINION	2				
12	326370730	FINAL GEAR	2				
13	040106203	BALL BEARING	2				
14	036500040	SNAP RING	2				
15	322140670	SEAL COVER	2				
16	326312121	WHEEL SHAFT	2				
17	050209131	OIL SEAL	2				
18	199280530	SHIM :0.1T	1				適量使用
18	199280540	SHIM :0.2T	1				適量使用
18	199280550	SHIM :0.5T	1				適量使用
19	040106205	BALL BEARING	2				
20	036100025	SNAP RING	2				
21	040106204	BALL BEARING	2				
22	322213220	COVER	2				
23	011510820	BOLT	12				
24	040106007	BALL BEARING	2				
25	050202245	OIL SEAL	2				
26	399210010	SPACER	2				
27	036100035	SNAP RING	2				
28	025100012	SEAL WASHER	2				
29	010411212	BOLT	2				
30	334712020	ROD	1				
31	334801390	TIE ROD END :L.H	1				
32	334801360	TIE ROD END :R.H	1				
33	020109029	NUT :M14x1.5 L.H	1				

リヤアクセル
FIG.212 REAR AXLE



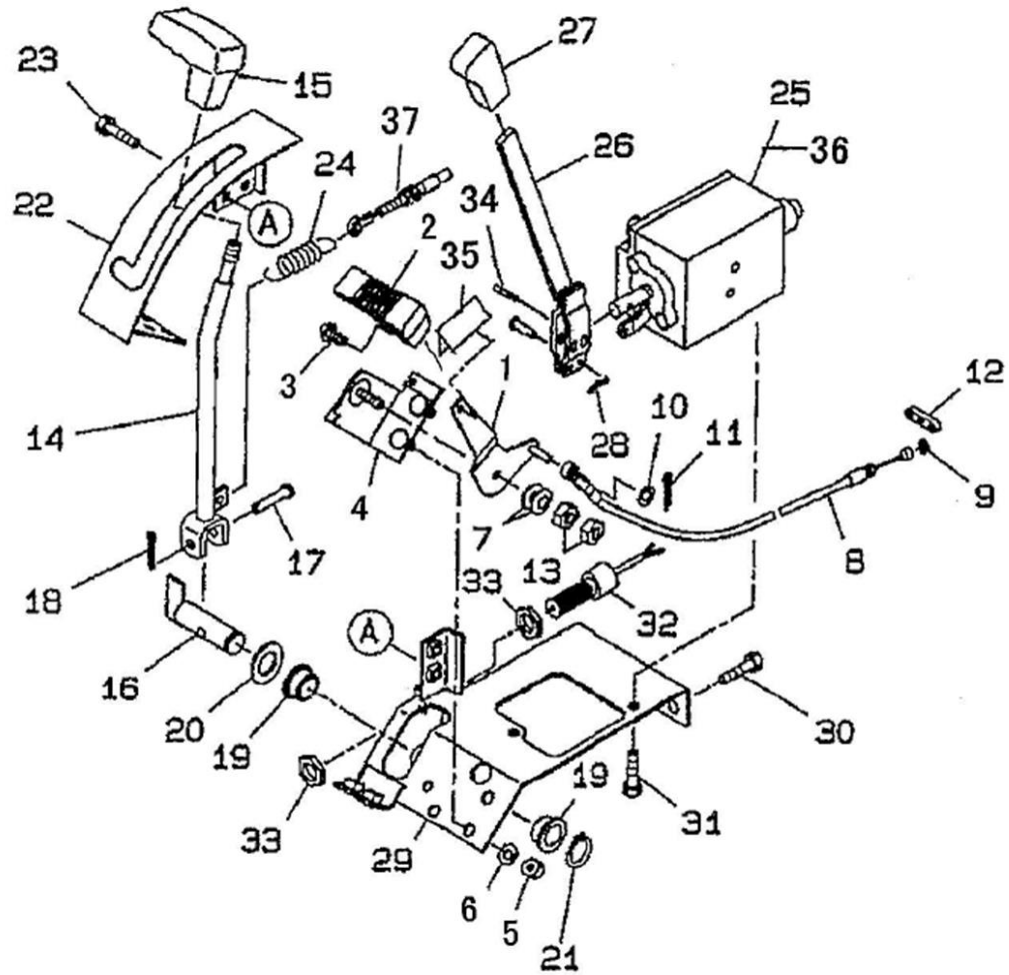
見出番号 KeyNo	部品番号 Parts No	部品名称 Description		台当個数 Q'ty		互換性	適応号機 Serial Number	型寸 Size and details	備考 Remarks
				214					
34	020800014	NUT	ナット	1					
35	326344430	WHEEL SHAFT CASE	ホイールシャフトケース	1					

PTO, HPL, アクセルコントロール
 FIG.213 PTO, HPL AND ACCELERATOR CONTROLS



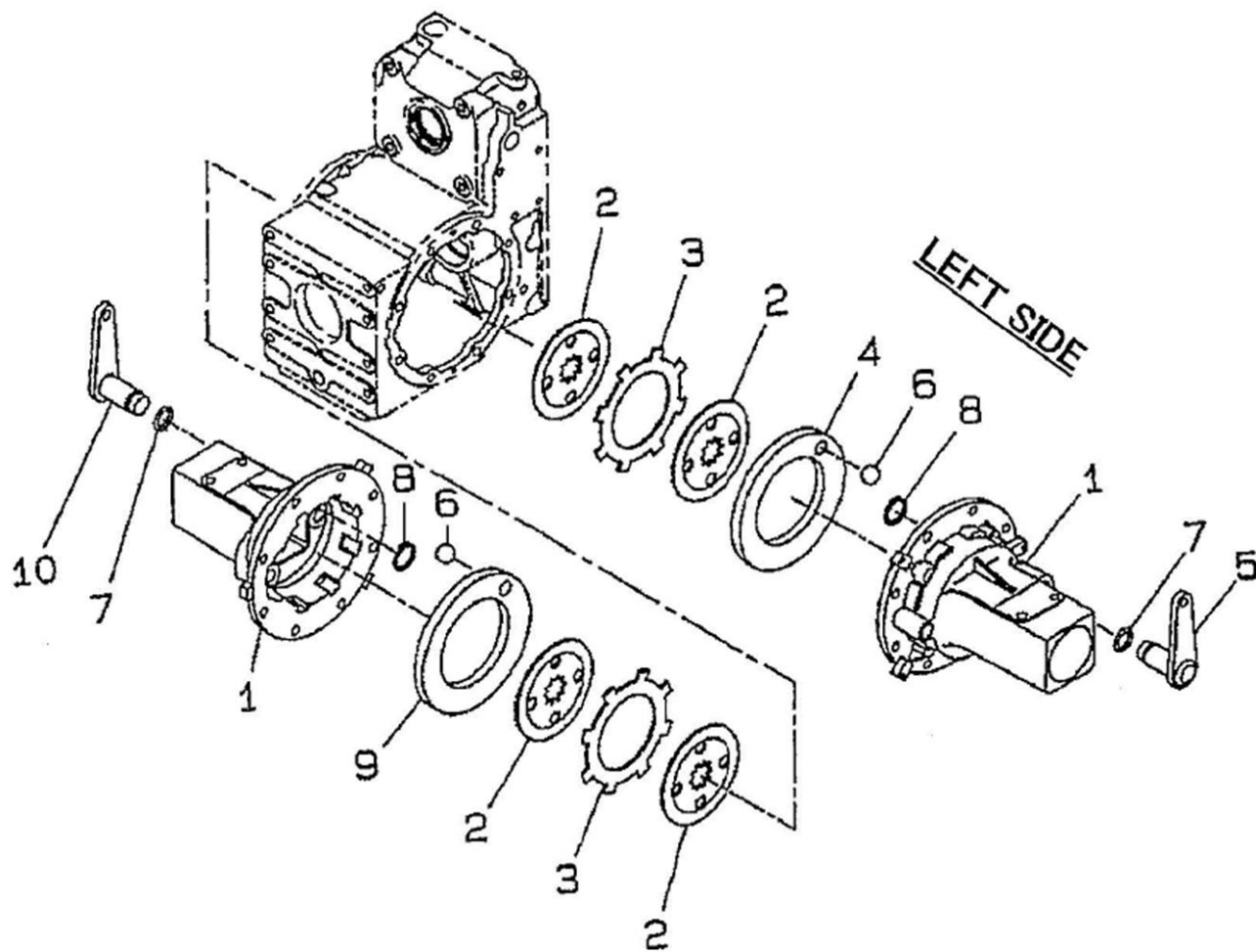
見出番号 KeyNo	部品番号 Parts No	部品名称 Description		台当個数 Q'ty		互換性	適応号機 Serial Number	型寸 Size and details	備考 Remarks
				214					
1	312100931	ACCEL LEVER	アクセルレバー	1					
2	398180921	GRIP	グリップ:アクセル	1					
3	015140512	SCREW	スクリュー	1					
4	312500502	BRACKET	ブラケット:アクセル	1					
5	020900008	NUT	ナット	2					
6	027100008	SPRING WASHER	スプリングワッシャ	2					
7	398212210	SPRING	スプリング	2					
8	312070660	WIRE ASSY ;ACCEL	ワイヤ ASSY ;アクセル	1					
9	036800005	SNAP RING	スナップリング	1					
10	026100006	WASHER	ワッシャ	2					
11	030102020	SPLIT PIN	スプリットピン	1					
12	398114451	RUBBER	ゴム ;D	1					
13	020900008	NUT	ナット	2					
14	324106600	LEVER ;PTO	レバー ;PTO	1					
15	398181760	GRIP	グリップ	1					
16	324202680	SHAFT	シャフト	1					
17	031310835	PIN	ヒラアタマピン	1					
18	030102020	SPLIT PIN	スプリットピン	1					
19	398511560	BUSH	ブッシュ	2					
20	026100020	WASHER	ワッシャ	1					
21	036800015	SNAP RING	スナップリング ;E	1					
22	324501180	LEVER GUIDE	レバーガイド	1					
23	011510816	BOLT	ボルト	4					
24	498221040	SPRING	スプリング	1					
25	340016680	CONTROL VALVE ASSY	コントロールバルブ ASSY	1			~10119		
25	340016681	CONTROL VALVE ASSY	コントロールバルブ ASSY	1			10120~		
26	340106490	CONTROL LEVER	コントロールレバー	1					
27	398180610	GRIP	グリップ	1					
28	031100004	SNAP PIN	スナップピン	1					
29	340801610	BRACKET	トリツケダイ	1					
30	011810820	BOLT	ボルト	3					
31	011510816	BOLT	ボルト	2					
32	385200891	SWITCH ASSY	スイッチ ASSY	1					
33	385240038	NUT	ナット	1					
34	030300525	SPRING PIN	スプリングピン	1					

PTO, HPL, アクセルコントロール
 FIG.213 PTO, HPL AND ACCELERATOR CONTROLS



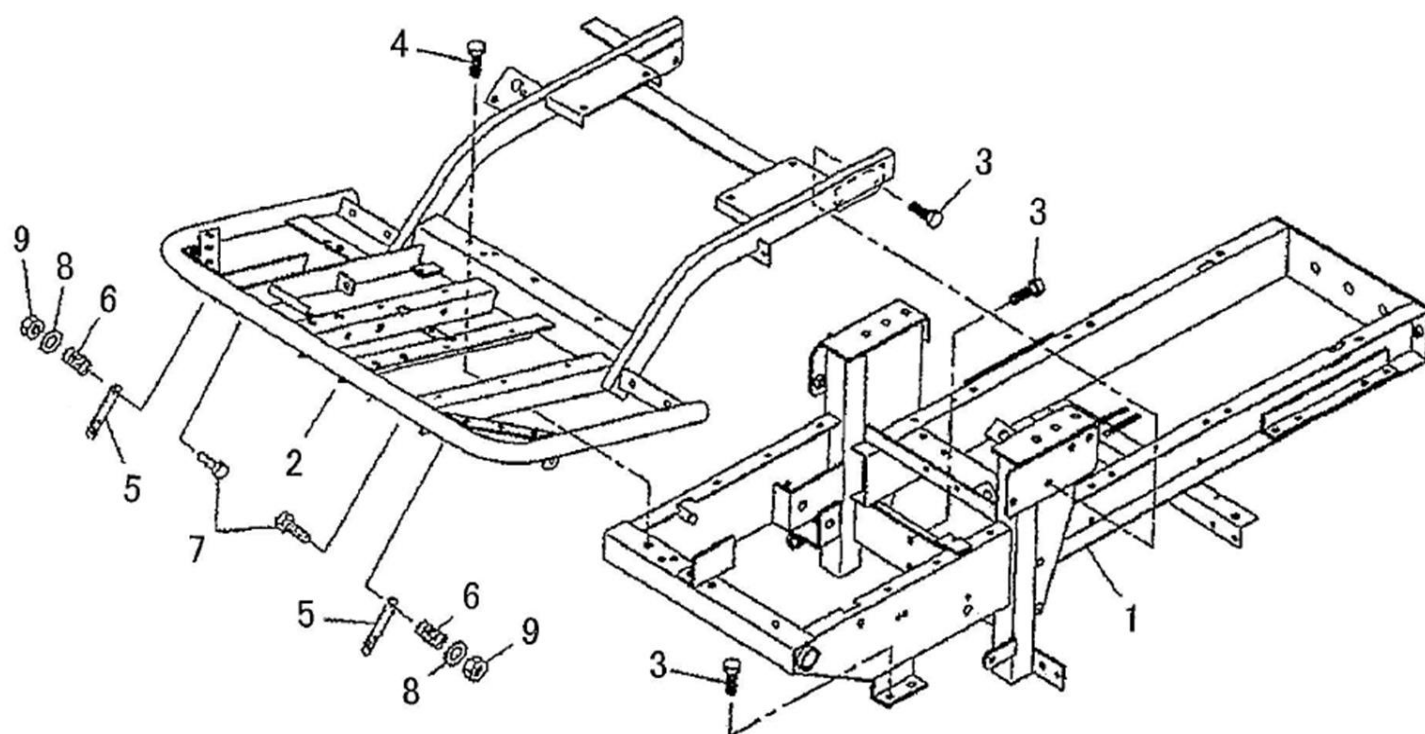
見出番号 KeyNo	部品番号 Parts No	部品名称 Description	台当個数 Q'ty	互換性	適応号機 Serial Number	型寸 Size and details	備考 Remarks
35	378460840	COVER	1		10151~		
36	340293821	SEAL KIT	1		~10119		
36	340293861	SEAL KIT	1		10120~		
37	312700640	WIRE ASSY ;PTOL	1				

ブレーキ ASSY FIG.214 BRAKE ASSEMBLY



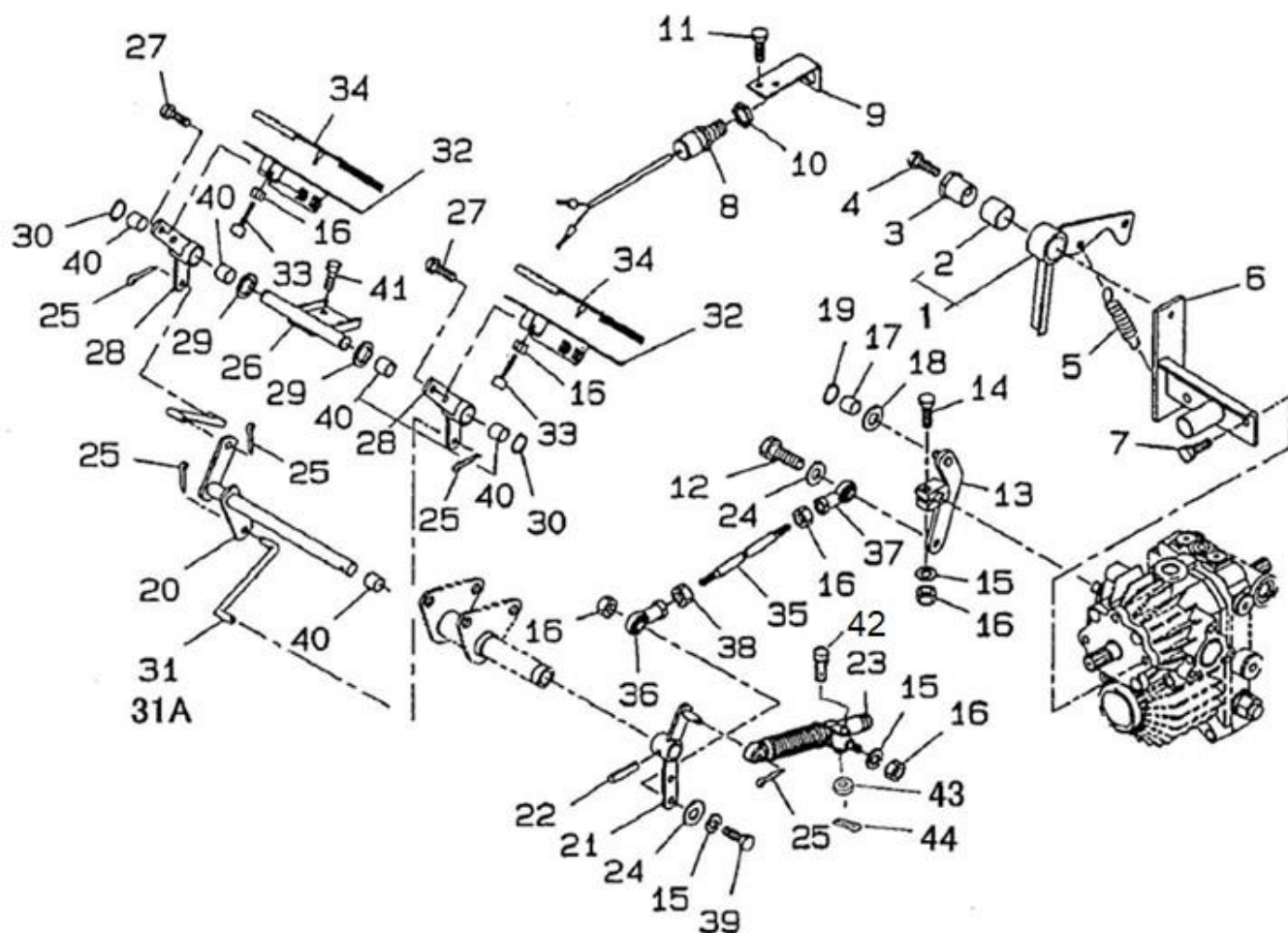
見出番号 KeyNo	部品番号 Parts No	部品名称 Description		台当個数 Q'ty		互換性	適応号機 Serial Number	型寸 Size and details	備考 Remarks
				214					
1	326344780	WHEEL SHAFT CASE	ホイールシャフトケース	2					
2	328110210	BRAKE LINING	ライニング;ディスクブレーキ	4					
3	328560350	DISC ;BRAKE	ディスク ;ブレーキ	2					
4	328560380	PRESSURE PLATE ;L.H	プレッシャプレート ;L.H	1					
5	328300550	BRAKE CAM ;L.H	ブレーキカム ;L.H	1					
6	048100020	STEEL BALL	スチールボール	6					
7	052100210	O-RING	O リング	2					
8	036100025	SNAP RING	スナップリング	8					
9	328560390	PRESSURE PLATE ;R.H	プレッシャプレート ;R.H	1					
10	328300560	BRAKE CAM ;R.H	ブレーキカム ;R.H	4					

メインフレーム
FIG.215 MAIN FRAME



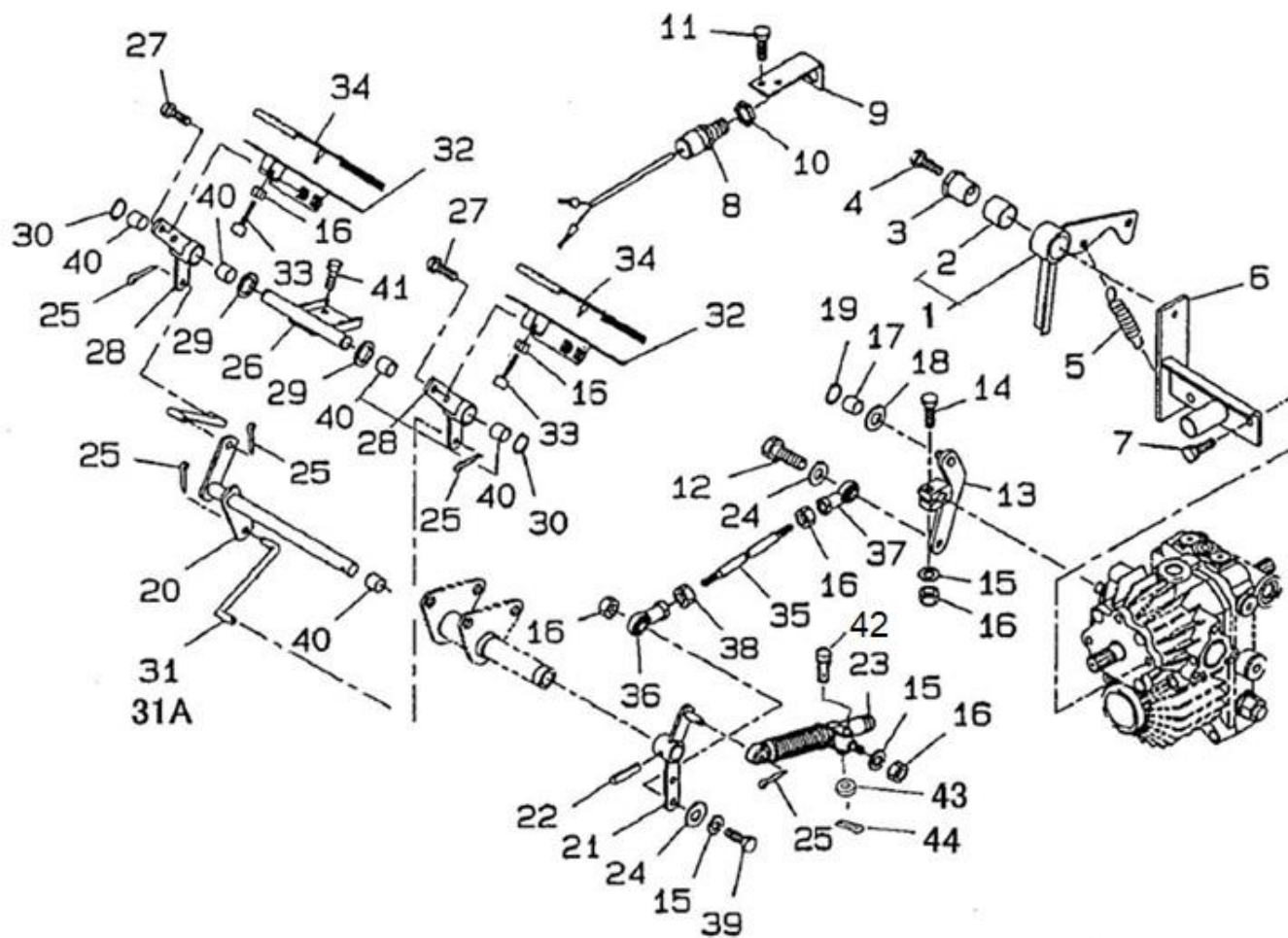
見出番号 KeyNo	部品番号 Parts No	部品名称 Description		台当個数 Q'ty		互換性	適応号機 Serial Number	型寸 Size and details	備考 Remarks
				214					
1	320551593	FRAME :MAIN	フレーム :メイン	1			~10164		
1	320551594	FRAME :MAIN	フレーム :メイン	1			10165~		
2	320551570	FRAME :UPPER	フレーム :ウエ	1					
3	011511020	BOLT	ボルト	10					
4	011510820	BOLT	ボルト	4					
5	370770130	PLATE	プレート :モアツク	2					
6	398212310	SPRING	スプリング	2					
7	010311045	BOLT	ボルト	2					
8	026109078	WASHER	ワッシャ	2					
9	022300010	U-NUT	Uナット	2					

HST コントロールリンケージ
 FIG.216 HST CONTROL LINKAGES



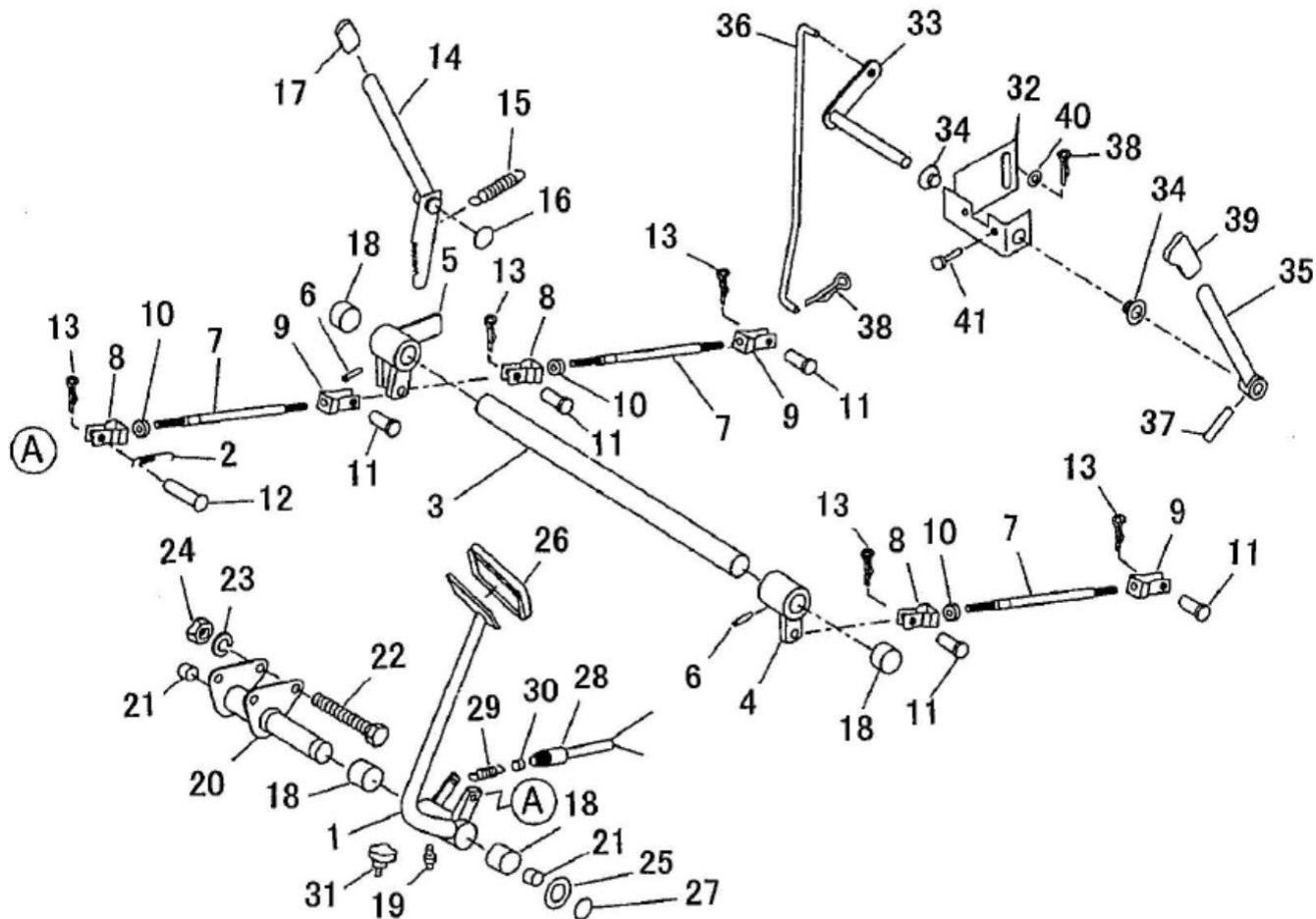
見出番号 KeyNo	部品番号 Parts No	部品名称 Description		台当個数 Q'ty		互換性	適応号機 Serial Number	型寸 Size and details	備考 Remarks
				214					
1	324021000	CHANGE LEVER ASSY	チェンジレバー ASSY :HST	1					
2	398510150	BUSHING	ブッシュ	1					
3	324120980	BOSS	ボス	1			~10261		
3	422530011	BOSS	ボス	1			10262~		
4	011510845	BOLT	ボルト	1					
5	498221080	SPRING	スプリング	1					
6	324501190	SHIFT GUIDE	シフトガイド	1					
7	011511016	BOLT	ボルト	2					
8	385200891	SWITCH ASSY	スイッチ ASSY :セフテイ	1					
9	399568650	PLATE	プレート :HST	4					
10	385240038	NUT	ナット	1					
11	011510820	BOLT	ボルト	1					
12	011510825	BOLT	ボルト	1					
13	340106500	CONTROL LEVER ;HST	コントロールレバー :HST	1					
14	010310835	BOLT	ボルト	1					
15	027100008	SPRING WASHER	スプリングワッシャ	4					
16	020900008	NUT	ナット	7					
17	040146000	BALL BEARING	ボールベアリング	1					
18	026100010	WASHER	ワッシャ	1					
19	036100010	SNAP RING	スナップリング	1					
20	358210520	PEDAL SHAFT	ペダルシャフト	1					
21	324106630	CHANGE LEVER ;HST	チェンジレバー :HST	1					
22	030300625	SPRING PIN	スプリングピン	1					
23	378910020	DAMPER	ダンパー	1					
24	026100008	WASHER	ワッシャ	4					
25	030102020	SPLIT PIN	スプリットピン	6					
26	358250760	SUPPORT ;HST	ペダルサポート:HST	1					
27	011510816	BOLT	ボルト	6					
28	324021010	CHANGE LEVER ASSY	チェンジレバー ASSY :HST	2					
29	026109079	WASHER	ワッシャ	2					
30	036800012	SNAP RING ;E	スナップリング ;E	2					
31	344211820	ROD ;HST REVERSE	ロッド ;HST	2			~10212		
31	344211820	ROD ;HST REVERSE	ロッド ;HST	1			10213~		
31A	344211980	ROD ;HST FORWARD	ロッド ;HST	1			10213~		
32	358104710	PEDAL ;HST	ペダル :HST	2					

HST コントロールリンケージ
 FIG.216 HST CONTROL LINKAGES



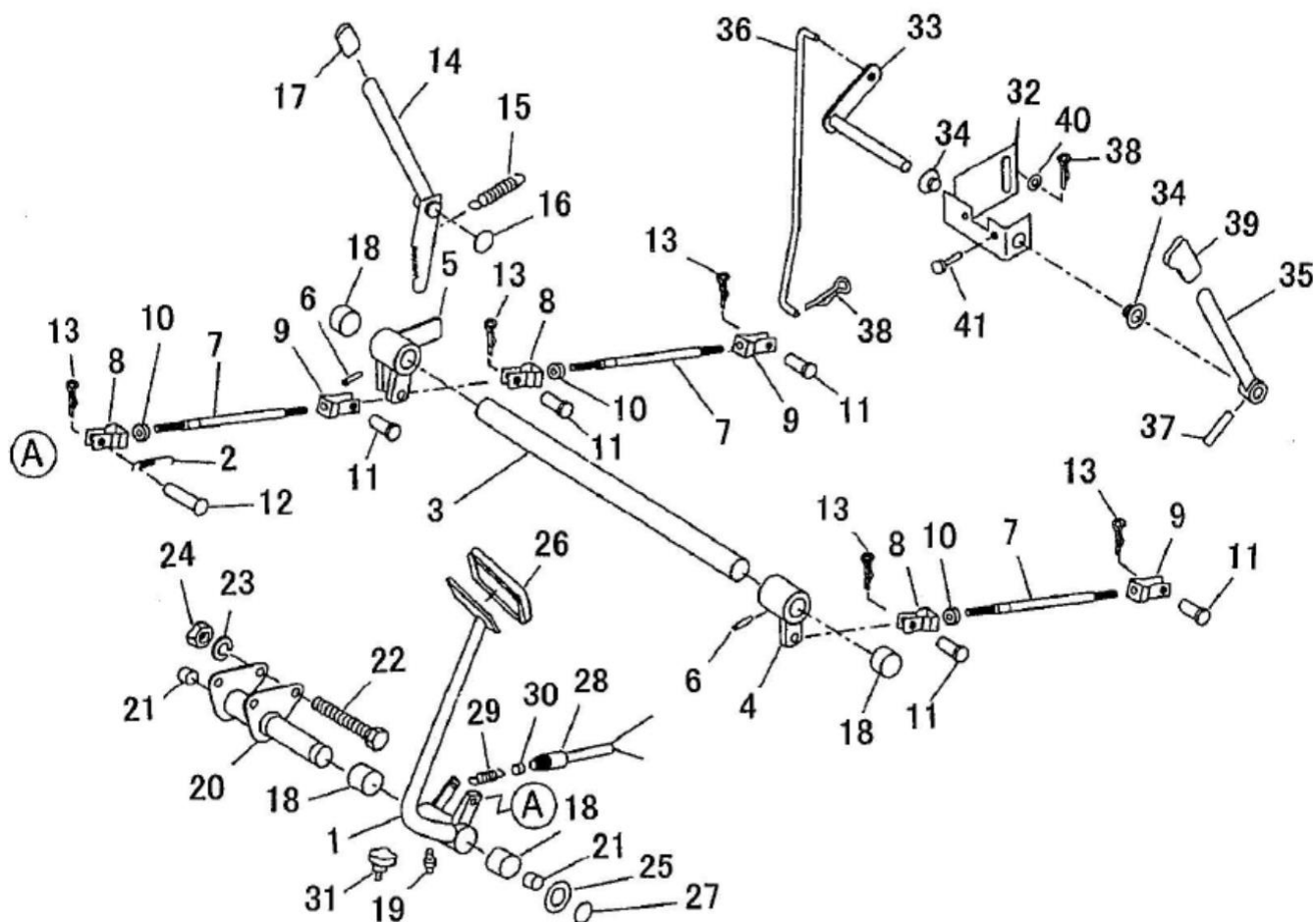
見出番号 KeyNo	部品番号 Parts No	部品名称 Description		台当個数 Q'ty		互換性	適応号機 Serial Number	型寸 Size and details	備考 Remarks
				214					
33	398111640	RUBBER ;PEDAL	ゴム ; ペダル	2					
34	398117180	RUBBER ;PEDAL	ゴム ; HST ペダル	1					
35	344211810	ROD	ロッド	1					
36	334800420	TIE ROD ENND ;L.H	タイロッドエンド ;L.H	1					
37	334800360	TIE ROD ENND ;R.H	タイロッドエンド ;R.H	1					
38	020109125	NUT ;M8 L.H	ナット ;M8 L.H	1					
39	010310830	BOLT	ボルト	1					
40	398511310	BUSHING	ブッシュ	5					
41	011510830	BOLT	ボルト	2					
42	031310825	PIN	ヒラタマピン	1					
43	026100008	WASHER	ワッシャ	1					
44	030102020	SPLIT PIN	スプリットピン	1					

ブレーキ & 4WD コントロール
 FIG.217 BRAKE & 4WD CONTROL LINKAGES



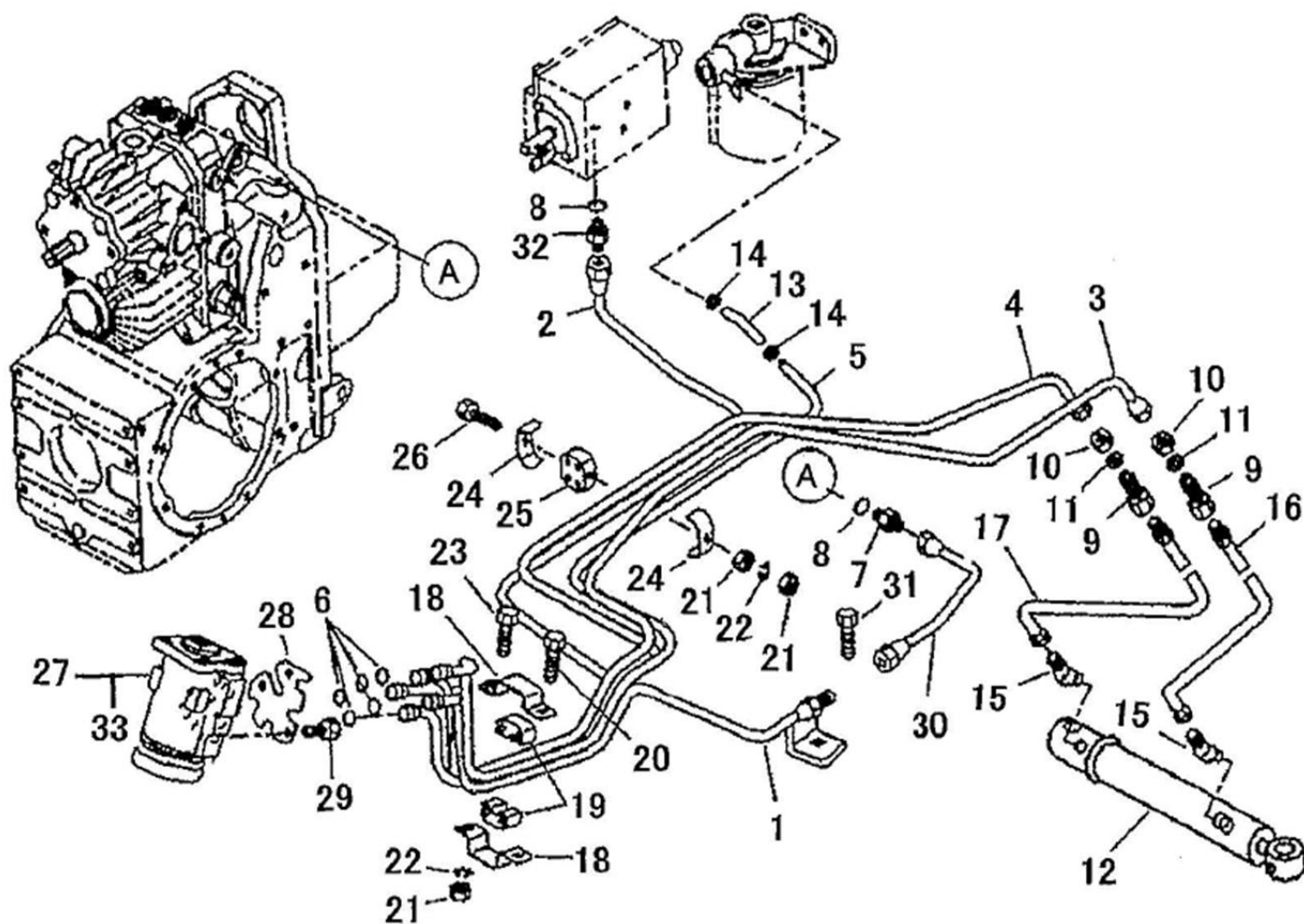
見出番号 KeyNo	部品番号 Parts No	部品名称 Description		台当個数 Q'ty		互換性	適応号機 Serial Number	型寸 Size and details	備考 Remarks
				214					
1	358104700	PEDAL ;BRAKE	ペダル :ブレーキ	1					
2	398213230	SPRING	スプリング	1					
3	358210510	PEDAL SHAFT	ペダルシャフト	1					
4	328400540	BRAKE LEVER :L.H	ブレーキレバー :L	1					
5	328400550	BRAKE LEVER :R.H	ブレーキレバー :R	1					
6	030300840	SPRING PIN	スプリングピン	2					
7	358510110	ROD :BRAKE	ロッド :ブレーキ	3					
8	358550010	FORK JOINT :R.H	フォークジョイント ;R	3					
9	358550020	FORK JOINT :L.H	フォークジョイント ;L	3					
10	020900010	NUT	ナット	3					
11	031311020	PIN	ヒラアタマピン	5					
12	399610240	PIN	ピン	1					
13	030103225	SPLIT PIN	スプリットピン	5					
14	358300630	BRAKE LOCK	ブレーキロック	1					
15	398211830	SPRING	スプリング	1					
16	036800012	SNAP RING :E	スナップリング :E	1					
17	398180860	GRIP	グリップ	1					
18	398510070	BUSHING	ブッシュ	4					
19	060610000	GREASE NIPPLE	グリスニツプル	1					
20	358250770	SUPPORT	ペダルサポート	1					
21	398511310	BUSHING	ブッシュ	2					
22	010311075	BOLT	ボルト	2					
23	027100010	SPRING WASHER	スプリングワッシャ	2					
24	020900010	NUT	ナット	2					
25	399211550	SPACER	スペーサ	1					
26	398117790	RUBBER	ゴム	1					
27	036100025	SNAP RING	スナップリング	1					
28	485220181	SWITCH ASSY	スイッチ ASSY	1					
29	398210070	SPRING	スプリング	1					
30	020800012	NUT	ナット	1					
31	398110110	RUBBER	ゴム	1					
32	324501170	SHIFT GUIDE :4WD	シフトガイド :4WD	1					
33	324202650	SHIFT ARM :4WD	シフトアーム :4WD	1					
34	398511320	BUSHING	ブッシュ	2					
35	324106590	CHANGE LEVER :4WD	チェンジレバー :4WD	1					

ブレーキ & 4WD コントロール
 FIG.217 BRAKE & 4WD CONTROL LINKAGES



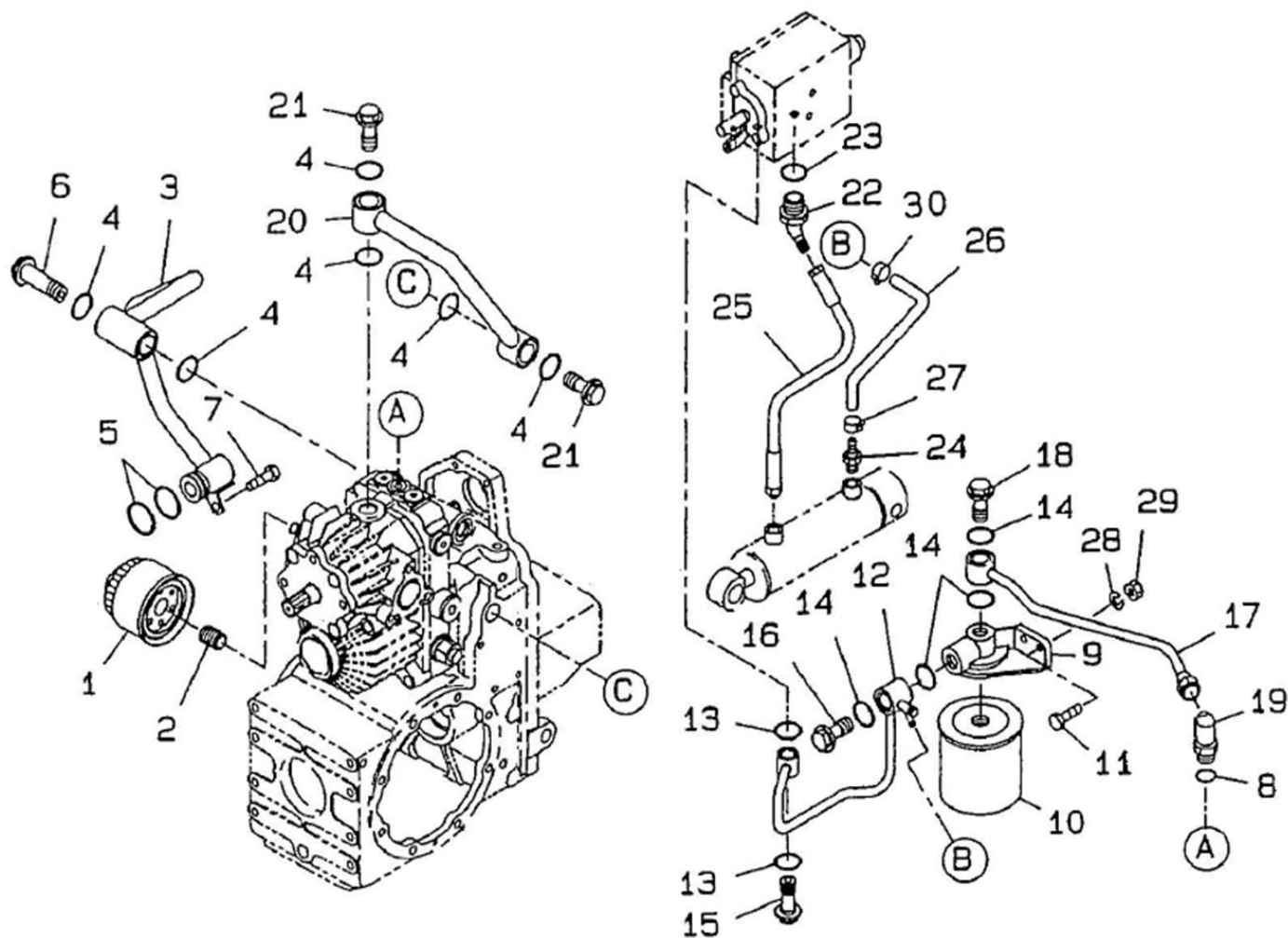
見出番号 KeyNo	部品番号 Parts No	部品名称 Description		台当個数 Q'ty		互換性	適応号機 Serial Number	型寸 Size and details	備考 Remarks
				214					
36	324362070	SHIFT LINK :4WD	シフトリンク :4WD	1					
37	030300625	SPRING PIN	スプリングピン	1					
38	030102020	SPLIT PIN	スプリットピン	2					
39	398181050	GRIP	グリップ	1					
40	026109103	WASHER	ワッシャ	1					
41	011510820	BOLT	ボルト	2					

パワーステアリング & 配管
 FIG.218 STEERING CASE & PIPING



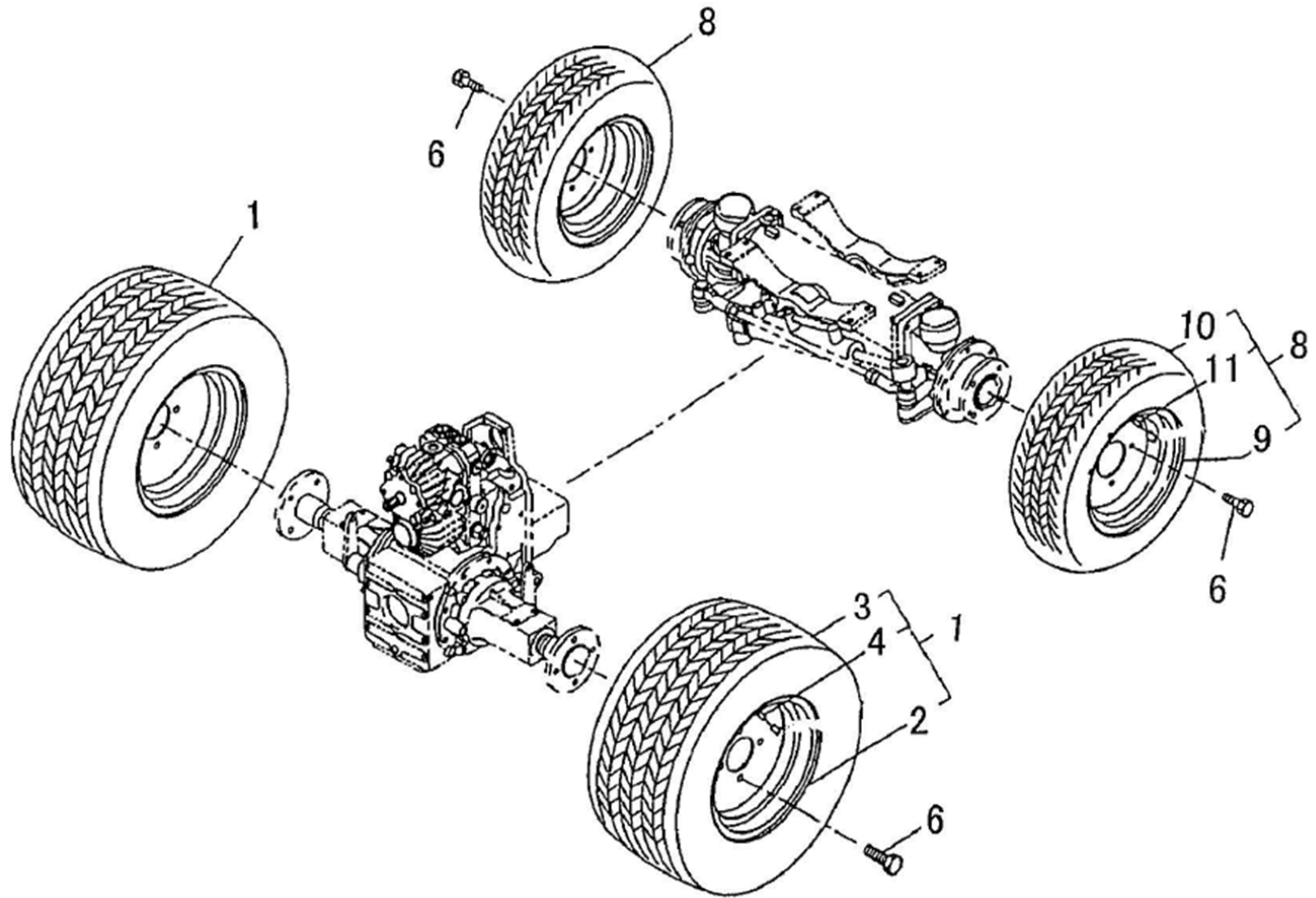
見出番号 KeyNo	部品番号 Parts No	部品名称 Description	台当個数 Q'ty 214	互換性	適応号機 Serial Number	型寸 Size and details	備考 Remarks
1	340707662	OIL PIPE ;P オイルパイプ :P	1				
2	340707670	OIL PIPE ;AUX オイルパイプ :AUX	1				
3	340707680	OIL PIPE ;L.H オイルパイプ :L	1				
4	340707690	OIL PIPE ;R.H オイルパイプ :R	1				
5	340707700	OIL PIPE ;T オイルパイプ :T	1				
6	052100120	O-RING Oリング	5				
7	340671870	ADAPTER アダプタ ;ストレート	1				
8	052100140	O-RING Oリング	2				
9	340673460	ADAPTER ;M16x1.5 アダプタ	2				
10	021000016	NUT ナット	2				
11	027100016	SPRING WASHER スプリングワッシャ	2				
12	344953231	CYLINDER ASSY シリンダ ASSY	1				
13	340690620	OIL HOSE オイルホース :L85	1				
14	398750430	HOSE BAND ホースバンド	4				
15	340670290	ADAPTER アダプタ :45エルボ	2				
16	340690190	OIL HOSE オイルホース :L450	1				
17	340690390	OIL HOSE オイルホース :L335	1				
18	399113210	CLAMP クランプ	2				
19	398120800	RUBBER ゴム	2				
20	011310616	BOLT ボルト	1				
21	020100006	NUT ナット	2				
22	027100006	SPRING WASHER スプリングワッシャ	2				
23	010110616	BOLT ボルト	1				
24	399112130	CLAMP クランプ	2				
25	398115630	RUBBER ゴム	1				
26	010110655	BOLT ボルト	1				
27	334011180	STEERING CASE ASSY ステアリングケース ASSY	1				
28	334380050	PLATE プレート	1				
29	011611020	BOLT ボルト	3				
30	340692570	OIL HOSE オイルホース :L290	1				
31	010810816	BOLT ボルト	1				
32	340671710	ADAPTER ;M16x1.5 アダプタ	1				
33	334293194	SEAL KIT シール KIT	1				

ユアツケイトウ :オイルフィルタ
 FIG.219 HYDRALIC SYSTEM :OIL FILTER



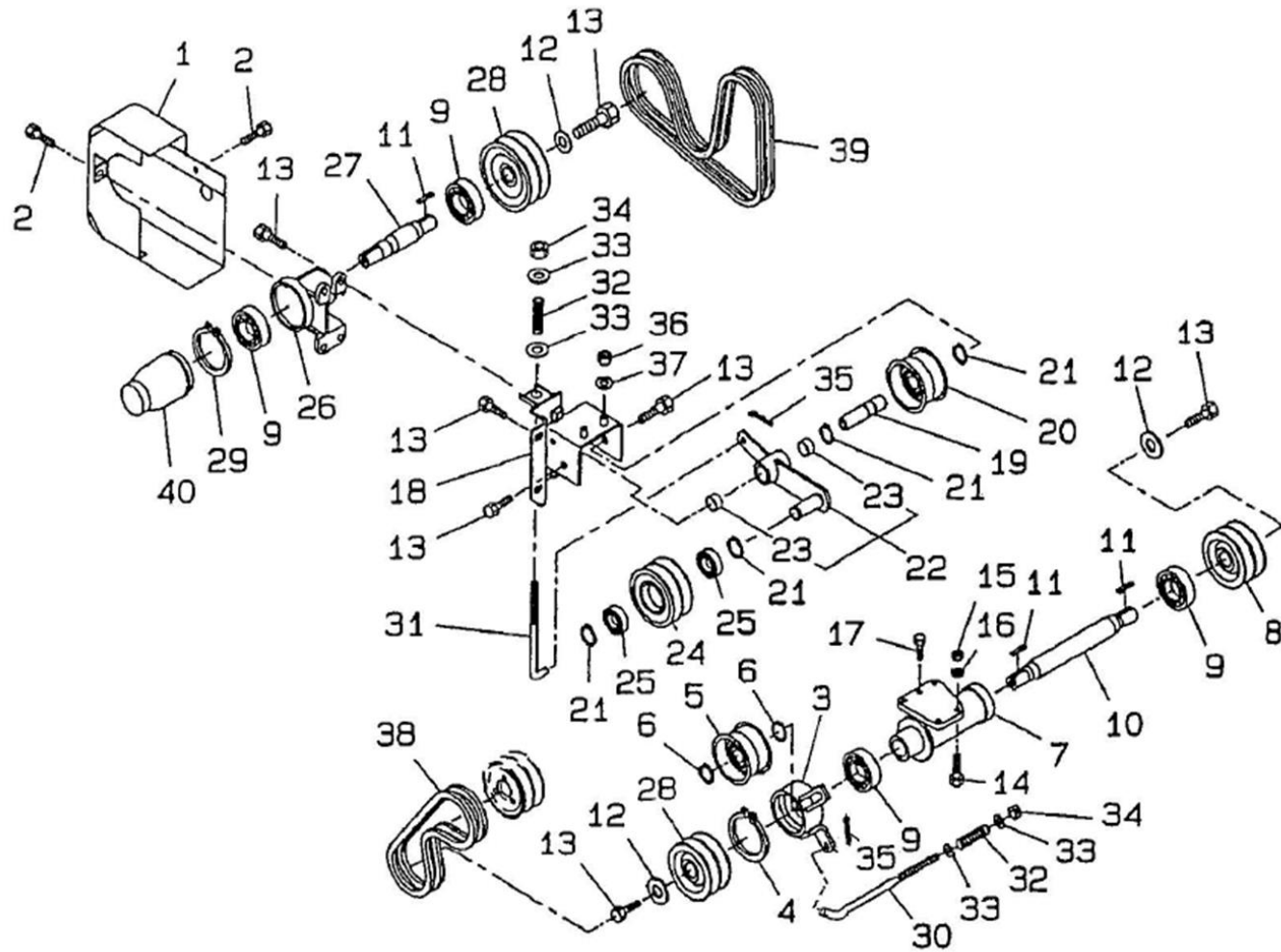
見出番号 KeyNo	部品番号 Parts No	部品名称 Description	台当個数 Q'ty	互換性	適応号機 Serial Number	型寸 Size and details	備考 Remarks
1	454520040	OIL FILTER オイルフィルタ	1				
2	454630010	JOINT フィルタジョイント	1				
3	340707650	OIL PIPE :SUCTION オイルパイプ :サクシヨン	1				
4	052300250	O-RING オリング	6				
5	052100250	O-RING オリング	2				
6	398481290	EYE BOLT :G1/2 アイボルト ;G1/2	1				
7	011810816	BOLT ボルト	1				
8	052100140	O-RING オリング	1				
9	340560340	FLANGE フランジ	1				
10	340501050	OIL FILTER オイルフィルタ	1				
11	010310830	BOLT ボルト	2				
12	340707710	OIL PIPE ;VALVE オイルパイプ :バルブ	1				
13	052100150	O-RING オリング	2				
14	052100200	O-RING オリング	4				
15	398481140	EYE BOLT :G1/4 アイボルト ;G1/4	1				
16	398481040	EYE BOLT :G3/8 アイボルト ;G3/8	1				
17	340707720	OIL PIPE ;B2 オイルパイプ :B2	1				
18	398480240	EYE BOLT :G3/8 アイボルト ;G3/8	1				
19	454670080	ADAPTER ;M16X1.5 アダプタ ;90 エルホ	1				
20	340707730	OIL PIPE :RETURN オイルパイプ :リターン	1				
21	398481770	EYE BOLT :G1/2 アイボルト ;G1/2	2				
22	340673470	ADAPTER ;G1/4 アダプタ ;45 エルホ	1				
23	052100110	O-RING オリング	1				
24	340673820	ADAPTER アダプタ	1				
25	340690190	OIL HOSE オイルホース :L450	1				
26	340690260	OIL HOSE オイルホース :L300	1				
27	067200150	HOSE CLIP ホースクリップ	1				
28	027100008	SPRING WASHER スプリングワッシャ	2				
29	020900008	NUT ナット	2				
30	398750430	HOSE BAND ホースバンド	1				

フロントホイール , リヤホイール
 FIG.220 FRONT WHEELS , REAR WHEELS



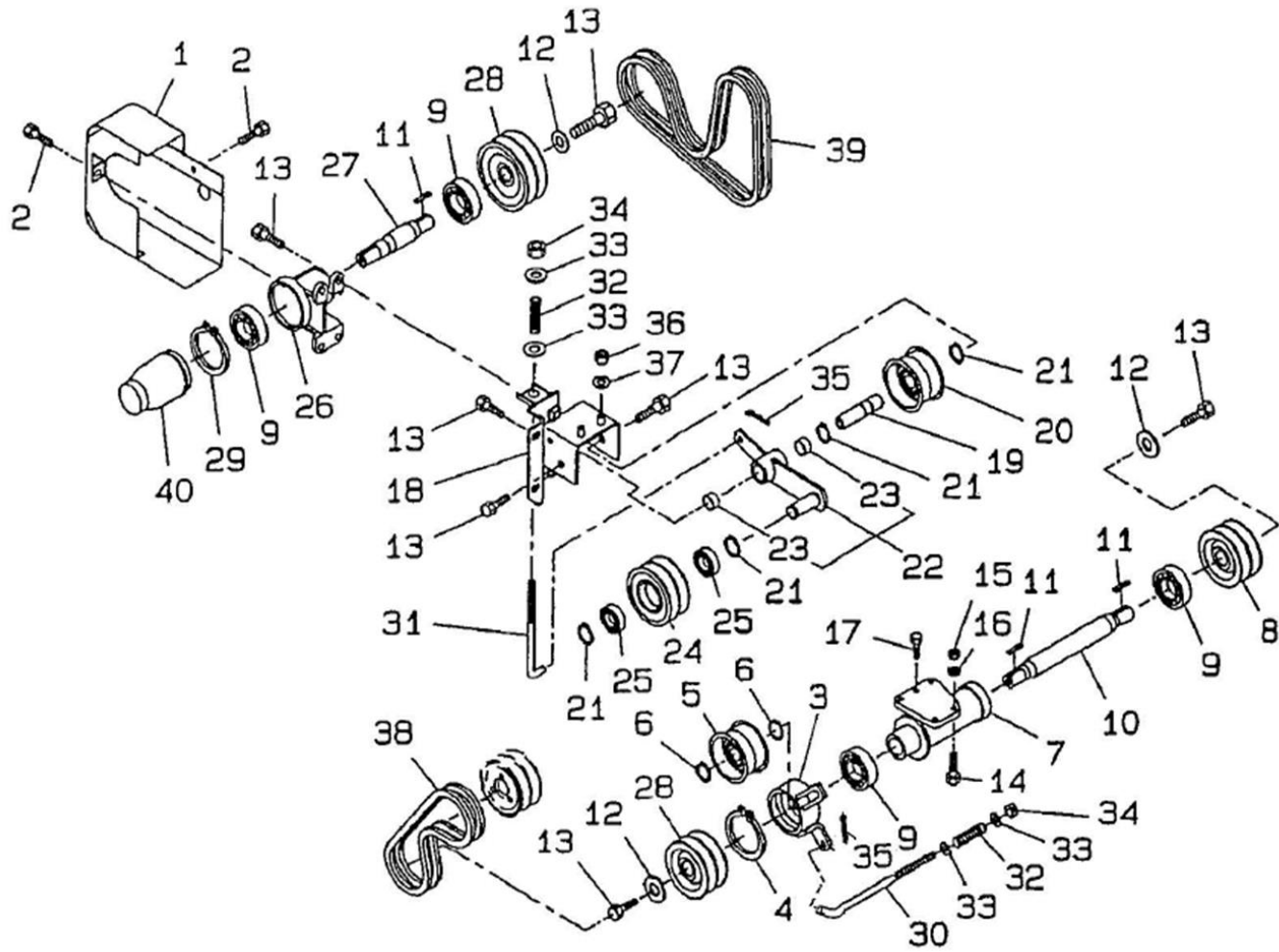
見出番号 KeyNo	部品番号 Parts No	部品名称 Description		台当個数 Q'ty		互換性	適応号機 Serial Number	型寸 Size and details	備考 Remarks
				214					
1	336035651	FRONT WHEEL ASSY	フロントホイールASSY	2					
2	336103361	DISC WHEEL ;7.00Ix8	ディスクホイール	2					
3	336132601	TIRE ;20x10.00-8 4PR	タイヤ ;20x10.00-8 4PR	2					
4	336150020	VALVE ASSY ;TR413	バルブ ASSY	2					
-	-	-	-	-					
6	011511225	BOLT	ボルト	16					
-	-	-	-	-					
8	336019091	REAR WHEEL ASSY	リヤホイールASSY	2					
9	336103341	DISC WHEEL ;5.375I-8	ディスクホイール	2					
10	336132591	TIRE ;16x6.50-8 4PR	タイヤ ;16x6.50-8 4PR	2					
11	336150020	VALVE ASSY ;TR413	バルブ ASSY	2					

P.T.O :サイド
 FIG.221 POWER TAKE OFF :SIDE



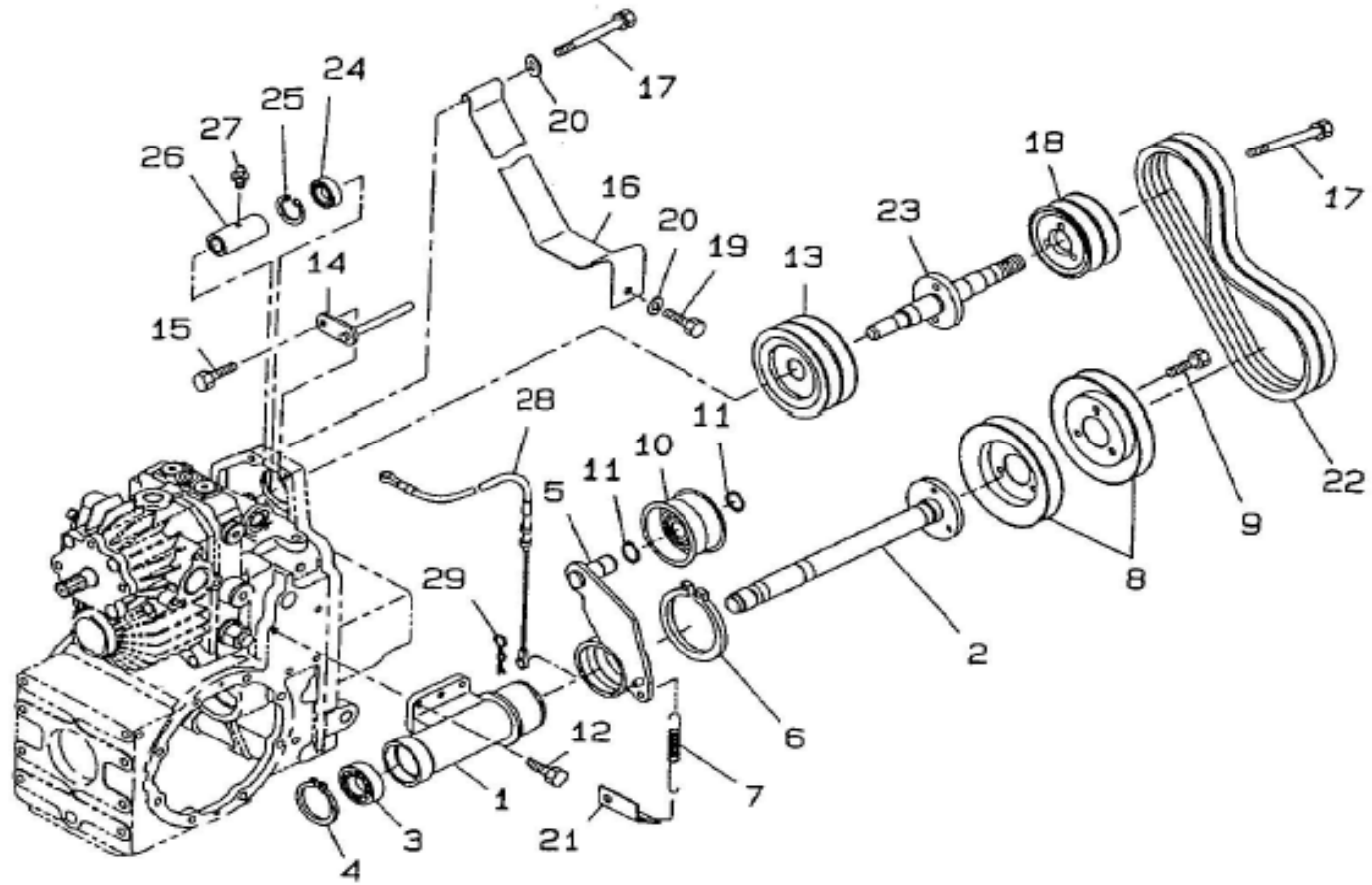
見出番号 KeyNo	部品番号 Parts No	部品名称 Description	台当個数 Q'ty	互換性	適応号機 Serial Number	型寸 Size and details	備考 Remarks
1	378107090	COVER, BELT	1				
2	011810816	BOLT	2				
3	324202661	TENSION ARM	1				
4	036100060	SNAP RING	1				
5	399760130	TENSION ROLLER	1				
6	036100012	SNAP RING	2				
7	322262520	BEARING HOLDER :PTO	1				
8	398680430	PULLEY :B	2				
9	040146005	BALL BEARING	4				
10	322571360	PTO COUNT SHAFT	1				
11	034100625	KEY	3				
12	026109013	WASHER	3				
13	011511020	BOLT	11				
14	010310825	BOLT	4				
15	020900008	NUT	4				
16	027100008	SPRING WASHER	4				
17	011510820	BOLT	1				
18	320360250	BRACKET	1				
19	322560490	SHAFT	1				
20	432350180	TENSION ROLLER	1				
21	036100020	SNAP RING	4				
22	324020980	TENSION ARM ASSY	1				
23	398510960	BUSHING	2				
24	398680450	PULLEY :C	1				
25	040146004	BALL BEARING	2				
26	322262740	BEARING HOLDER	1				
27	322590810	PTO SHAFT	1				
28	398680470	PULLEY :D	1				
29	036100025	SNAP RING	1				
30	358510851	ROD :CLUTCH	1				
31	358510751	ROD :CLUTCH	1				
32	498221110	SPRING	2				
33	026100010	WASHER	4				
34	022300010	U-NUT	2				
35	030103225	SPLIT PIN	2				

P.T.O :サイド
FIG.221 POWER TAKE OFF :SIDE



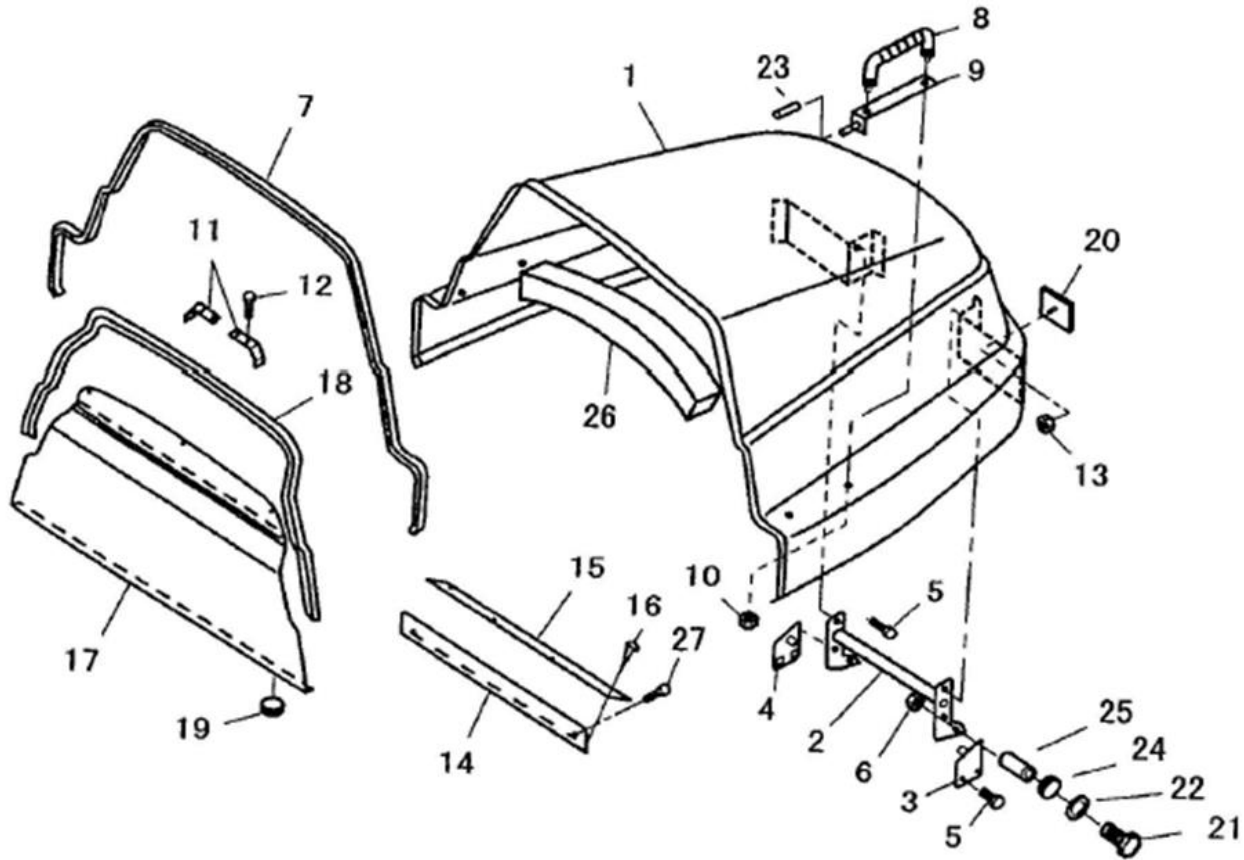
見出番号 KeyNo	部品番号 Parts No	部品名称 Description		台当個数 Q'ty		互換性	適応号機 Serial Number	型寸 Size and details	備考 Remarks
				214					
36	020900010	NUT	ナット	2					
37	027100010	SPRING WASHER	スプリングワッシャ	2					
38	080529126	V-BELT :SB23	Vベルト	2					
39	080520039	V-BELT	Vベルト	2					
40	378110021	GUARD	ガード :PT0キツヤフ	1					

P.T.O :フロント
 FIG.222 POWER TAKE OFF :FRONT



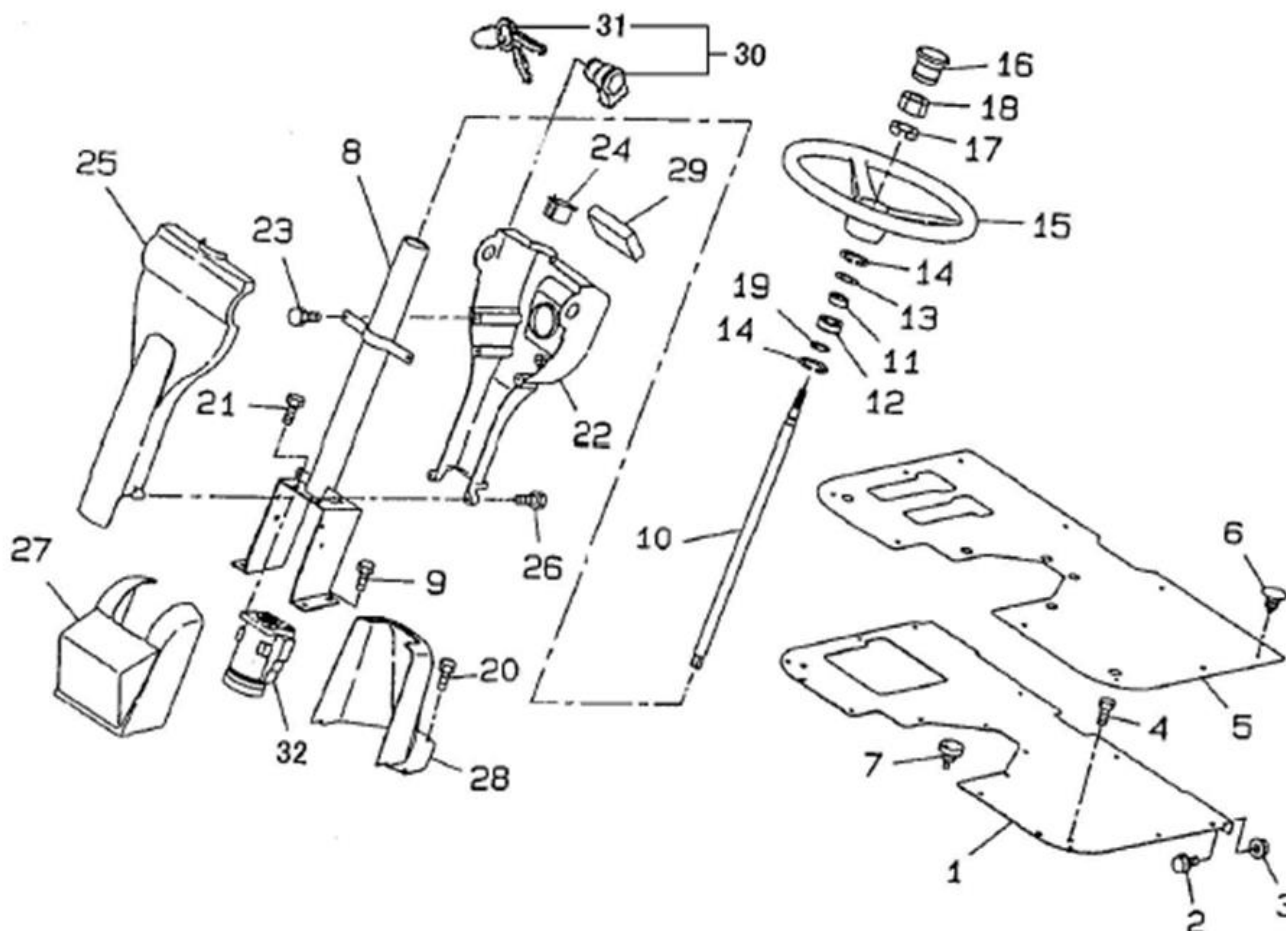
見出番号 KeyNo	部品番号 Parts No	部品名称 Description	台当個数 Q'ty		互換性	適応号機 Serial Number	型寸 Size and details	備考 Remarks
			214					
1	322262520	BEARING HOLDER :PTO	ベアリングホルダ、PTO	1				
2	322590770	PTO SHAFT	PTOシャフト	1				
3	040146005	BALL BEARING	ボールベアリング	2				
4	036100025	SNAP RING	スナップリング	1				
5	324202640	SHIFT ARM	シフトアーム :テンション	1				
6	036100060	SNAP RING	スナップリング	1				
7	398212450	SPRING	スプリング	1				
8	398680390	PULLEY	プーリ	2				
9	011510816	BOLT	ボルト	3				
10	432350180	TENSION ROLLER	ローラ :テンション	1				
11	036100020	SNAP RING	スナップリング	2				
12	011510825	BOLT	ボルト	4				
13	398680380	PULLEY	プーリ	1				
14	399600710	PIN	ピン	1				
15	011510816	BOLT	ボルト	1				
16	378106240	GUARD	ガード :ベルト	1				
17	011510860	BOLT	ボルト	4				
18	398680410	PULLEY :A	プーリ :A	1				
19	011510816	BOLT	ボルト	1				
20	026100008	WASHER	ワッシャ	2				
21	399568640	PLATE	プレート	1				
22	080529119	V-BELT :SB31	Vベルト	1				
23	322513620	DRIVE SHAFT	ドライブシャフト	1				
24	040146303	BALL BEARING	ボールベアリング	1				
25	036500047	SNAP RING	スナップリング	1				
26	322613050	COUPLING	セツシュ	1				
27	060610000	GREASE NIPPLE	グリスニツプル	1				
28	312700640	WIRE ;PTO	ワイヤ ;PTO	1				
29	030102020	SPLIT PIN	スプリットピン	1				

ボンネット
FIG.223 BONNET



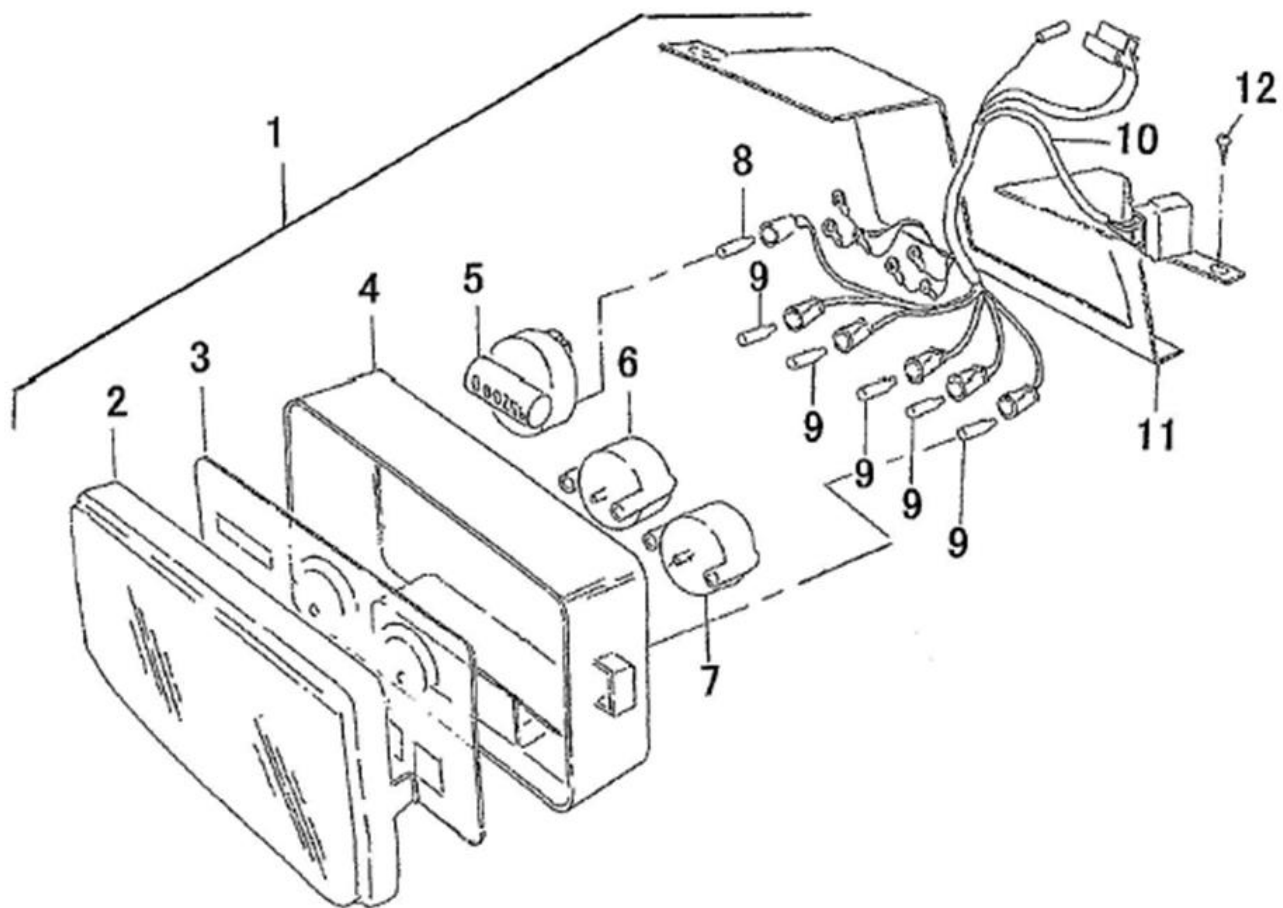
見出番号 KeyNo	部品番号 Parts No	部品名称 Description		台当個数 Q'ty		互換性	適応号機 Serial Number	型寸 Size and details	備考 Remarks
				214					
1	350103800	BONNET	ボンネット	1					
2	350502710	BONNET SUPPORT:UPPER	ボンネットササエ :ウエ	1					
3	350502721	BONNET SUPPORT:L.H	ボンネットササエ :L	1					
4	350502731	BONNET SUPPORT :R.H	ボンネットササエ :R	1					
5	011510816	BOLT	ボルト	8					
6	020900010	NUT	ナット	2					
7	398120840	RUBBER :TRIM	ゴム :トリム	1					
8	398180671	GRIP	グリップ	2					
9	350851590	BRACKET	ブラケット:ボンネットロツク	2					
10	023100008	NUT	ナット	4					
11	398215550	SPRING	スプリング	2					
12	010810612	BOLT	ボルト	4					
13	023100006	NUT	ナット	2					
14	310353140	PLATE	シヤフウハン	1					
15	398120810	RUBBER	ゴム	1					
16	398340240	CLIP	グリップ	4					
17	378106640	GUARD	ガード	1					
18	398120850	RUBBER	ゴム	1					
19	398115130	RUBBER	ゴム	2					
20	385150200	REFLECTOR	レフレクタ	2					
21	010311055	BOLT	ボルト	2					
22	026100010	WASHER	ワツシヤ	2					
23	068109106	VINYL TUBE	ビニールチューブ	2					
24	398121440	RUBBER	ゴム :ホウシソ	2					
25	399235760	COLLER	カラー	2					
26	398135160	SPONGE	スポンジ	1					
27	010810812	BOLT	ボルト	2					

ステアリング、ダッシュボード & ステップ
 FIG.224 STEERING , DASH BOARD & STEP



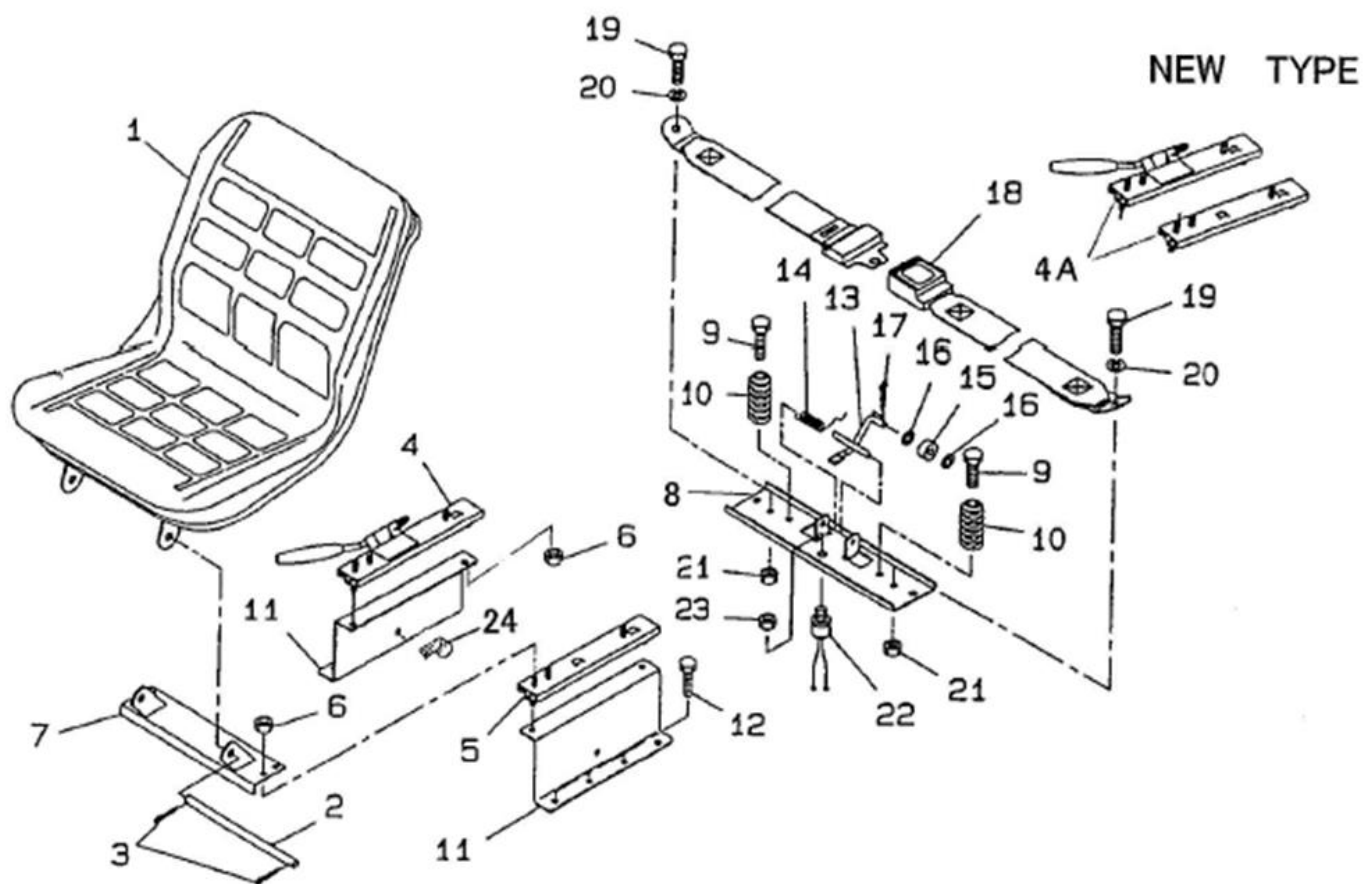
見出番号 KeyNo	部品番号 Parts No	部品名称 Description		台当個数 Q'ty		互換性	適応号機 Serial Number	型寸 Size and details	備考 Remarks
				214					
1	355605050	STEP	ステップ	1					
2	010810816	BOLT	ボルト	4					
3	023100008	NUT	ナット	4					
4	010810816	BOLT	ボルト	2					
5	398120830	FLOOR MAT	フロアマット	1					
6	398340240	CLIP	クリップ	10					
7	398110110	RUBBER	ゴム	6					
8	334450910	SET PLATE	トリツケダイ	1					
9	011511020	BOLT	ボルト	4					
10	334110310	STEERING SHAFT	トリツケダイ	1					
11	040146003	BALL BEARING	ボールベアリング	1					
12	398115510	RUBBER	ゴム	1					
13	399211550	SOACER	スペーサ	1					
14	036500042	SNAP RING	スナップリング	2					
15	334310190	STEERING WHEEL	ステアリングホイール	1					
16	334320160	HANDLE CAP	ハンドルキャップ	1					
17	027100012	SPRING WASHER	スプリングワッシャ	1					
18	021000012	NUT	ナット	1					
19	036100017	SNAP RING	スナップリング	1					
20	010810616	BOLT	ボルト	2					
21	011611020	BOLT	ボルト	3					
22	350711580	DASH BOARD :R	ダッシュボード :ウシロ	1					
23	010810616	BOLT	ボルト	4					
24	385830091	CAP	キャップ	1					
25	350711570	DASHBOARD	ダッシュボード :マエ	1					
26	011109012	BOLT	ボルト	4					
27	350320380	LOWER COVER :FRONT	ロアカバー :マエ	1					
28	350320390	LOWER COVER :REAR	ロアカバー :ウシロ	1					
29	385040970	METER ASSY	メータ ASSY	1			~10166		
29	385040971	METER ASSY	メータ ASSY	1			10167~		
30	385202110	SWITCH ASSY :IGNITION	スイッチ ASSY :スタータ	1					
31	385210280	KEY	キー ASSY	1					
32	334011180	STEERING CASE ASSY	ステアリングケース ASSY	1					

インストルメントパネル
FIG.225 INSTRUMENT PANEL



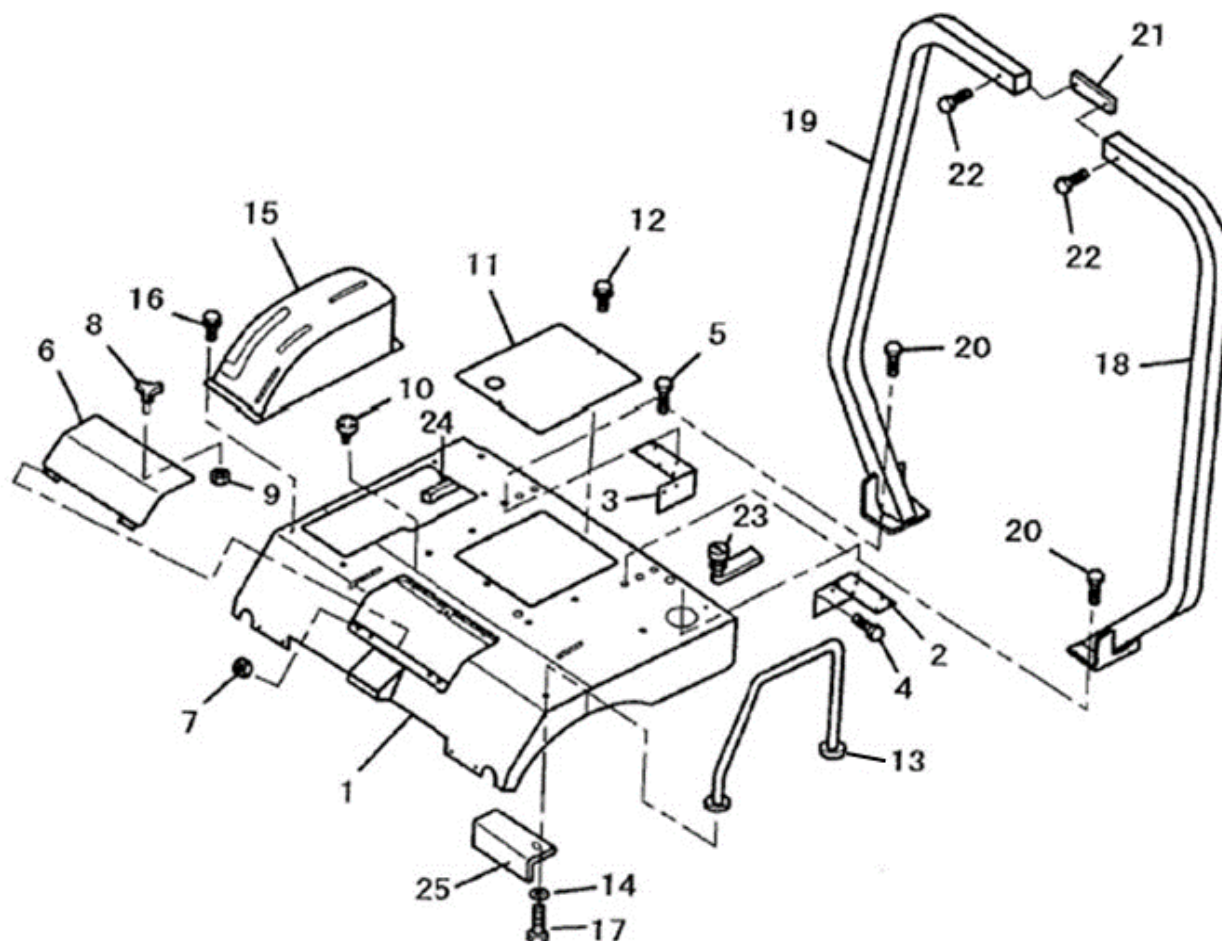
見出番号 KeyNo	部品番号 Parts No	部品名称 Description		台当個数 Q'ty		互換性	適応号機 Serial Number	型寸 Size and details	備考 Remarks
				214					
1	385040970	METER ASSY	メータ ASSY	1			~10166		
1	385040971	METER ASSY	メータ ASSY	1			10167~		
2	*	COVER	アクリルカバー	1					供給不可
3	*	GAUGE PLATE	プレート	1					供給不可
4	*	BODY	ボディ	1					供給不可
5	*	METER ASSY ;HOUR	メーター	1					供給不可
6	*	METER ASSY ;TEMP	メーター	1					供給不可
7	*	METER ASSY ;FUEL	メーター	1					供給不可
8	385470302	BLUB ;12V-1.7W	ハルブ ;12V-1.7W	1					
9	385470301	BLUB ;12V-3W	ハルブ ;12V-3W	4					
10	*	WIRE HANESS	ワイヤハーネス	1					供給不可
11	350360110	PLATE ;METER	トリツケワク :メーター	1					
12	015600412	SCREW	スクリユ	8					

シート & シートダイ
 FIG.226 SEAT & SEAT BRACKET



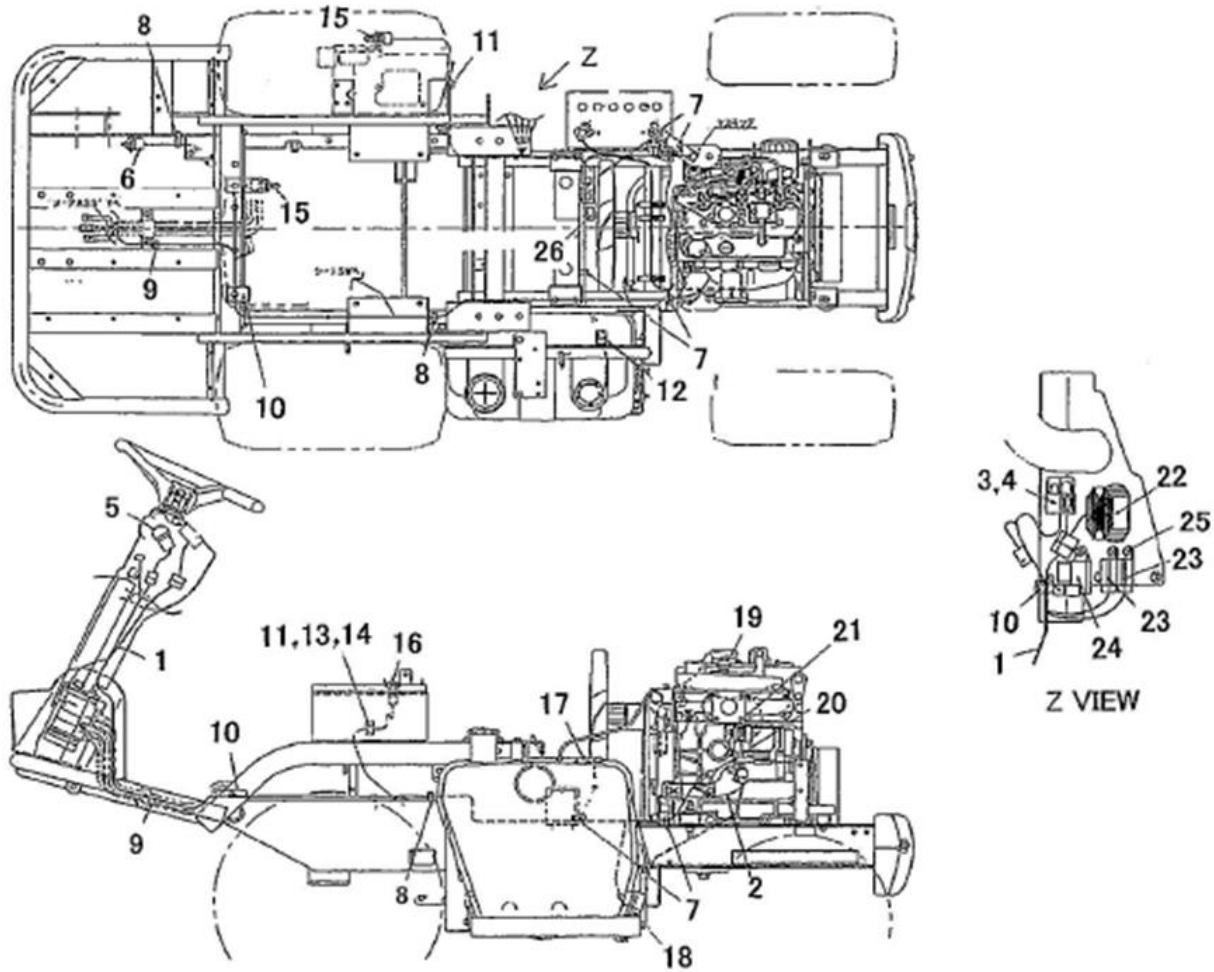
見出番号 KeyNo	部品番号 Parts No	部品名称 Description		台当個数 Q'ty		互換性	適応号機 Serial Number	型寸 Size and details	備考 Remarks
				214					
1	355700470	SEAT	シート	1			~10099		
1	355700560	SEAT ASSY	シート ASSY	1			10100~		
2	399611560	PIN	ピン	1			~10099		
2	399612180	PIN	ピン	1			10100~		
3	031100012	SNAP RING	スナップリング	2					
4	464750140	SEAT SUPPORT :L.H	シートアジャスター :L	1		D	~10261		
4A	355080660	BRACKET ASSY	シートダイ ASSY	1		D	10262~		
5	464750150	SEAT SUPPORT :R.H	シートアジャスター :R	1		D	~10261		
6	023100008	NUT	ナット	10					
7	355752180	BRACKET :FRONT	シートダイ; マエ	1			~10099		
7	355761910	BRACKET :FRONT	シートダイ; マエ	1			10100~		
8	355752200	BRACKET :REAR	シートダイ; ウシロ	1					
9	010810820	BOLT	ボルト	2					
10	398215560	SPRING :SEAT	スプリング :シート	2					
11	355761790	BRACKET :BOTTOM	シートダイ; シタ	2			~10099		
11	355761930	BRACKET :BOTTOM	シートダイ; シタ	2			10100~		
12	010810820	BOLT	ボルト	4					
13	358400060	SWITCH LEVER :SEAT	スイッチレバー :シート	1					
14	398215540	SPRING	スプリング :トルク	1					
15	498510650	BUSH	ブッシュ	1			~10099		
15	399760180	ROLLAR	ローラ	1			10100~		
16	026100008	WASHER	ワッシャ	2					
17	030102020	COTTER PIN	スプリットピン	2					
18	355850031	SEAT BELT	シートベルト	1			~10263		
18	355850180	SEAT BELT	シートベルト	1			10264~		
19	010311020	BOLT	ボルト	2					
20	027100010	SPRING WASHER	スプリングワッシャ	2					
21	020900010	NUT	ナット	2					
22	385200731	SWITCH ASSY	スイッチ ASSY	1					
23	020800014	NUT	ナット	1					
24	399111040	CLAMP	クランプ	1					

フィンダ & ROPS
 FIG.227 FENDER & SAFETY ROPS



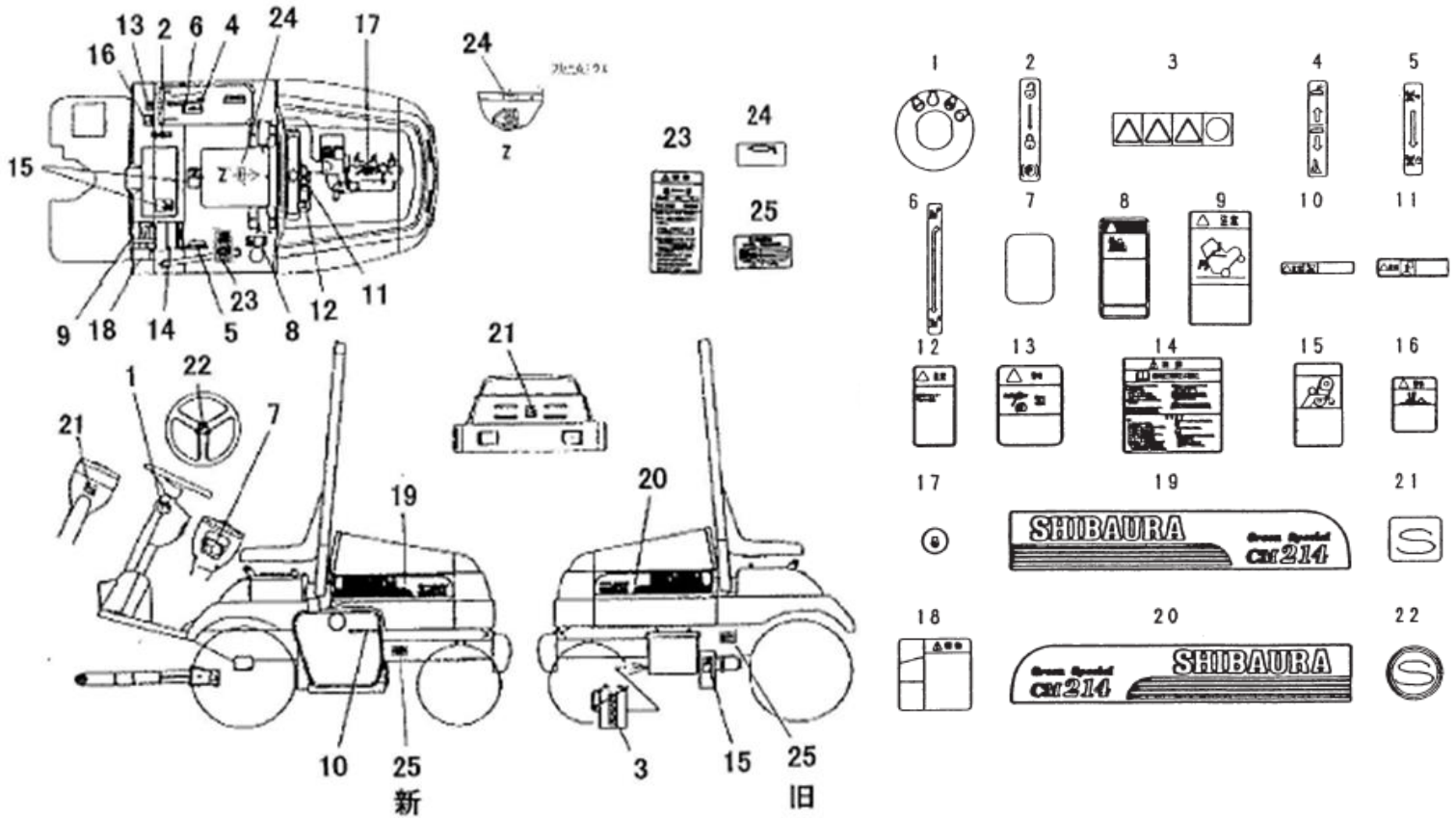
見出番号 KeyNo	部品番号 Parts No	部品名称 Description		台当個数 Q'ty		互換性	適応号機 Serial Number	型寸 Size and details	備考 Remarks
				214					
1	355105310	FENDER	フィンダ	1					
2	355302780	FENDER BRACKET :L.H	フィンダブラケット :L	1					
3	355302790	FENDER BRACKET :R.H	フィンダブラケット :R	1					
4	011511016	BOLT	ボルト	4					
5	010810816	BOLT	ボルト	4					
6	350755810	COVER :CENTER	カバー :センター	1					
7	023100004	NUT	ナット	4					
8	398180650	GRIP	グリップ	1					
9	022300008	U-NUT	ナット	1					
10	398110110	RUBBER	ゴム	2					
11	350765240	COVE	カバー	1					
12	010809007	BOLT ;M8x14	フランジボルト	2					
13	355900080	ARM REST	アームレスト	1					
14	026109013	WASHER	ワッシャ	1					
15	324181250	LEVER GUIDE	レバーガイド	1					
16	010809007	BOLT ;M8x14	フランジボルト	4					
17	011511020	BOLT	ボルト	2					
18	378306860	FRAME ;L.H	フレーム ;L	1					
19	378306870	FRAME ;R.H	フレーム ;R	1					
20	011511230	BOLT	ボルト	4					
21	378313420	FRAME	フレーム ;セツシュ	1					
22	011511030	BOLT	ボルト	2					
23	398330390	PANEL LATCH	パネルラッチ	1					
24	398134870	SPONGE	スポンジ	2					
25	355171770	SET PLATE	フィンダセットプレート	1					

配線、電装品
FIG.228 WIRING , ELECTRONIC PARTS



見出番号 KeyNo	部品番号 Parts No	部品名称 Description	台当個数 Q'ty	互換性	適応号機 Serial Number	型寸 Size and details	備考 Remarks
1	385610990	WIRE HARNESS ;MAIN	214				
2	385603370	LINK FUSIBLE	1				
3	385410070	FUSE :5A	1				
4	385410090	FUSE :15A	2				
5	385202110	SWITCH ASSY ;STARTER	1				
6	485220181	SWITCH ASSY	1				
7	398750220	BAND :140L	4				
8	398750150	BAND :250L	2				
9	499110320	BAND :195L	1				
10	399111040	CLAMP	2				
11	399111960	CLAMP	2				
12	399112851	CLAMP	1				
13	010810616	BOLT	1				
14	023100006	NUT	1				
15	385200891	SWITCH ASSY ;HST, PTO	2				
16	385200731	SWITCH ASSY ;SEAT	1				
17	385280280	FUEL GAUGE	1				
18	360800040	FUEL PUMP	1				
19	385200570	SWITCH ASSY ;AIR CLEANER	1				
20	010810812	BOLT	1				
21	398119870	RUBBER	1				
22	485570030	REGULATOR	1				
23	385230300	RERAY ;1A	2		~10219		
23	385230280	RERAY ;1A	2		10220~		
24	385870301	CONTROLER ;GLOW	1				
25	010810620	BOLT	3				
26	385620380	TERMINAL ;DIODE	1				

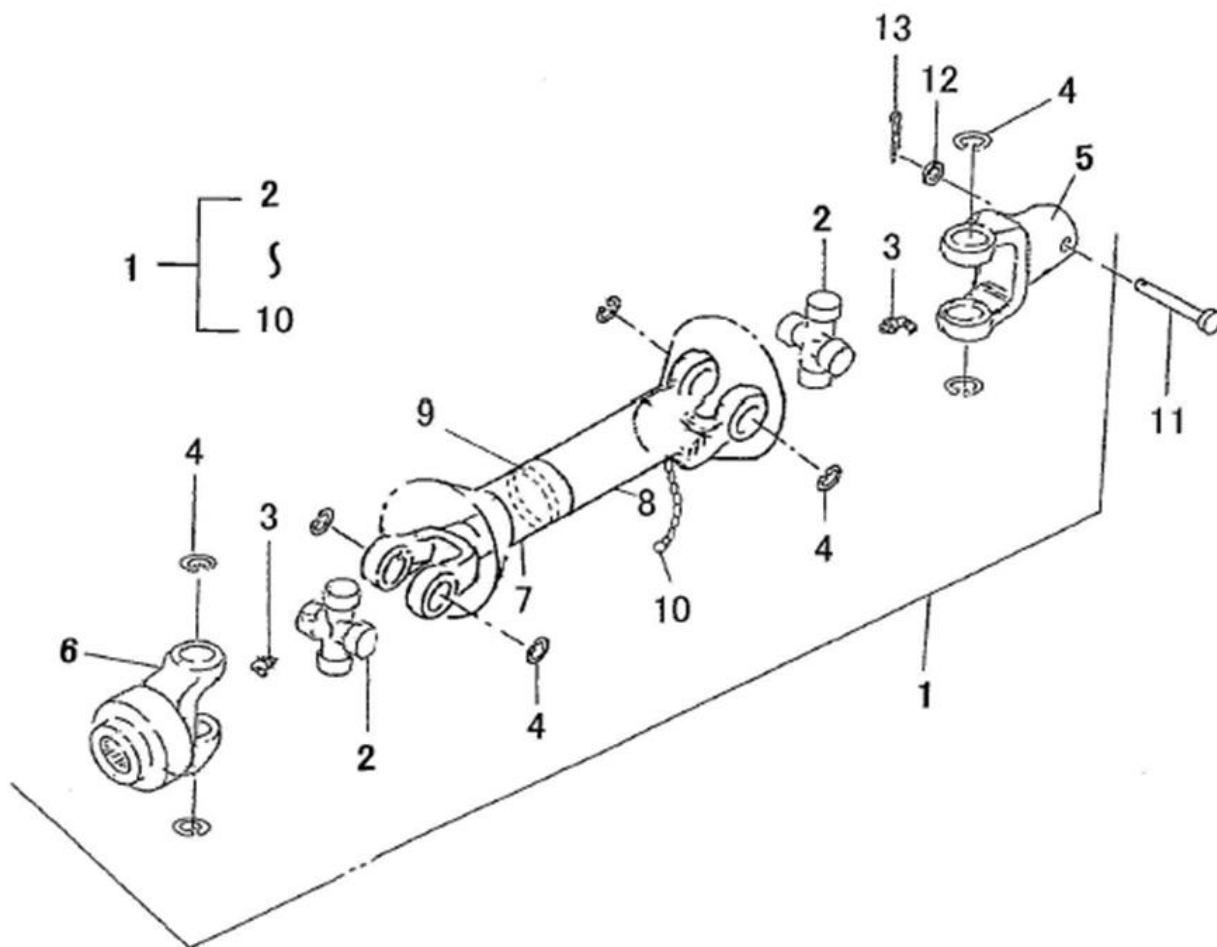
ネームプレート, メイバン
FIG.229 NAME PLATE, DECALS



見出番号 KeyNo	部品番号 Parts No	部品名称 Description		台当個数 Q'ty		互換性	適応号機 Serial Number	型寸 Size and details	備考 Remarks
				214					
1	390197720	CAUTION PLATE :KEY	コーションプレート ;キーSW	1					
2	390197710	CAUTION PLATE ;PARK	コーションプレート ;駐車BR	1					
3	490992480	CAUTION MARK	コーションプレート ;バッテリー	1					
4	390372400	INDICATING PLATE	ユアツレパーシジマーク	1					
5	390173610	INDICATING PLATE :4WD	ハンソクシジバン ;4WD	1					
6	390173600	INDICATING PLATE :PTO	ハンソクシジバン ;PTO	1					
7	390197120	CAUTION PLATE	コーションプレート	1					
8	390196030	CAUTION PLATE	コーションプレート ;燃料	1			~10204		
8	390199690	CAUTION PLATE	コーションプレート ;燃料	1			10205~		
9	390195580	CAUTION PLATE	コーションプレート ;急停車	1					
10	390196090	CAUTION PLATE	コーションプレート ;マフ	1					
11	390196100	CAUTION PLATE	コーションプレート ラジエタ	1					
12	490992230	CAUTION MARK	コーションプレート ;ファン	1					
13	390196110	CAUTION PLATE	コーションプレート ;排気ガス	1					
14	390198190	CAUTION PLATEK	コーションプレート ;注意	1					
15	390197010	CAUTION PLATE	コーションプレート ;回転	3					
16	390196200	CAUTION PLATE	コーションプレート ;落下注意	1					
17	390230120	INDICATING PLATE	キユウシジマーク	1			~10204		
17	390230220	INDICATING PLATE	キユウシジマーク	1			10205~		
18	390196050	CAUTION PLATEK	コーションプレート ;安全フレーム	1			10205~		
19	390121670	BONNET NAME PLATE ;L.H	ボンネットサイドプレート:L	1					
20	390121680	BONNET NAME PLATE ;R.H	ボンネットサイドプレート:R	1					
21	390101290	NAME PLATE :S MARK	ネームプレート ;Sマーク	2					
22	390101310	NAME PLATE :S MARK	ネームプレート ;ハンドルSマーク	1					
23	390198290	CAUTION PLATEK	コーションプレート ;傾斜地	1					
24	390230250	INDICATING PLATE	キユウシジマーク	2			10205~		
25	*	NAME PLATE :ID	ネームプレート ;ID	1			~10235		供給不可
25	*	NAME PLATE :ID	ネームプレート ;ID	1			10236~		供給不可

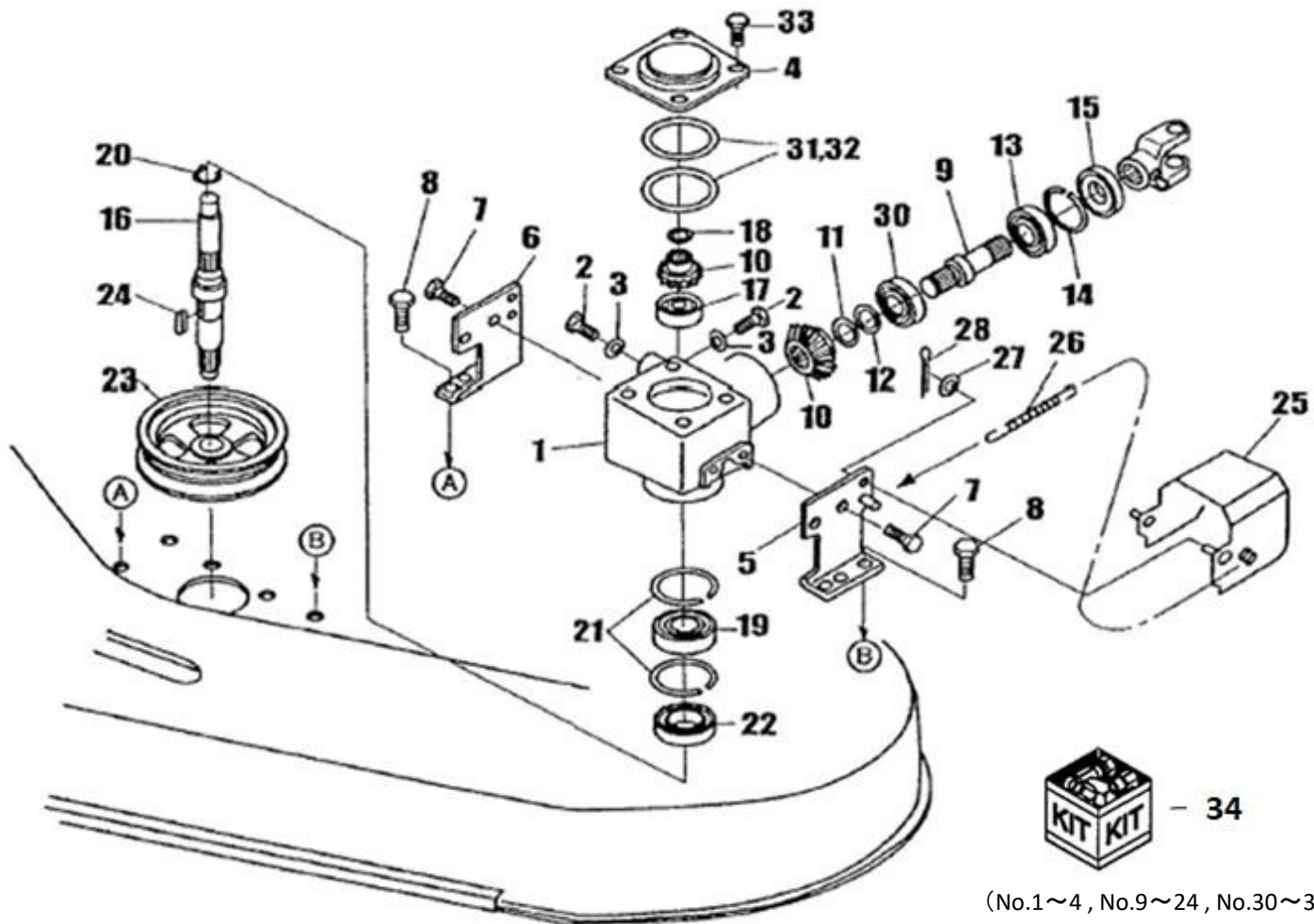
モア編 (MOWER)

ユニバーサルジョイント
FIG.300 UNIVERSAL JOINT



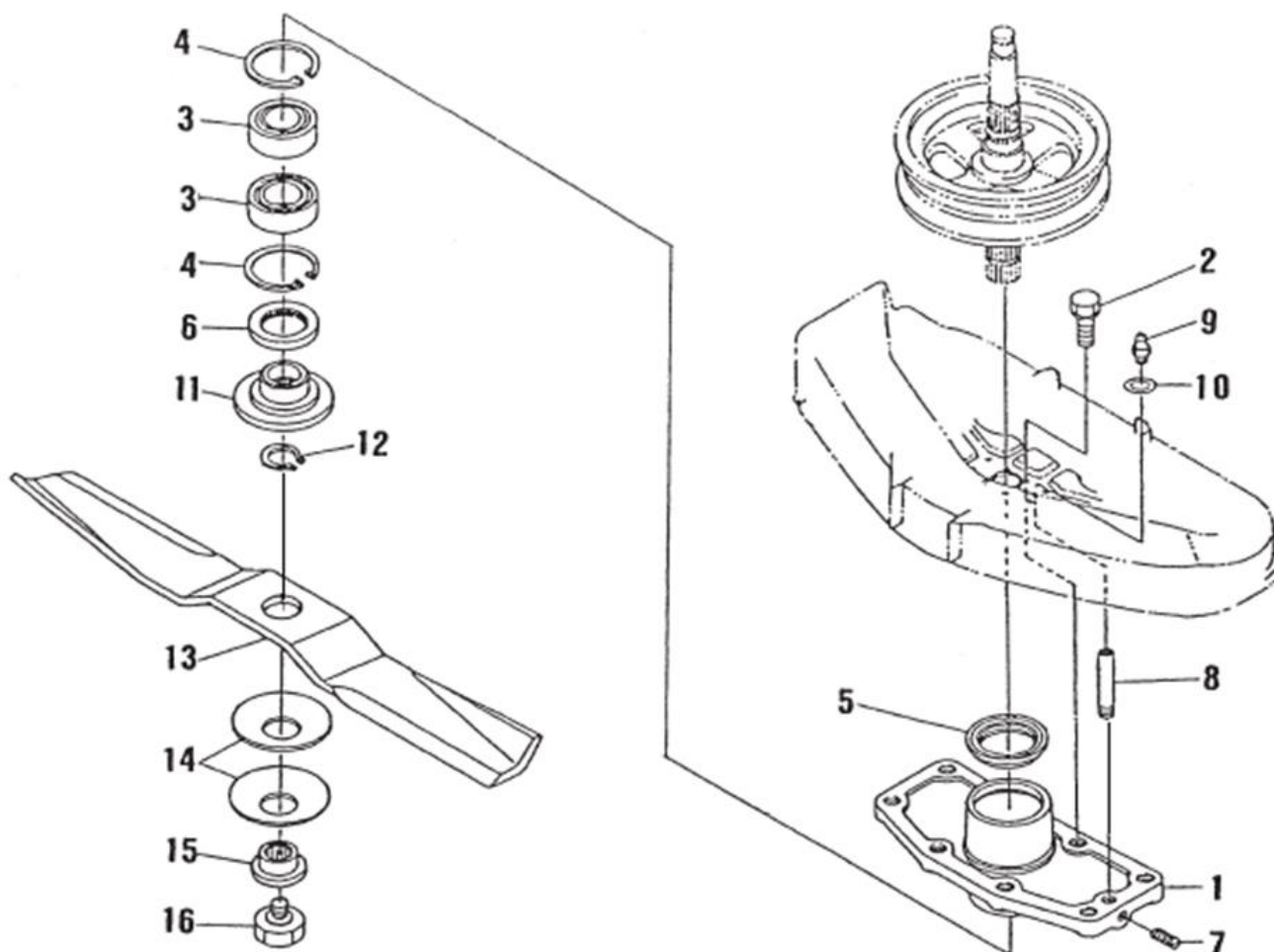
見出番号 KeyNo	部品番号 Parts No	部品名称 Description		台当個数 Q'ty		互換性	適応号機 Serial Number	型寸 Size and details	備考 Remarks
				FM48					
1	697600350	UNIVERSAL JOINT ;SCM	ユニバーサルジョイント :SCM	1					
2	697720080	JOINT KIT	ジョイント KIT	2					
3	697720090	GREASE NIPPLE	グリスニツプル	2					
4	697720100	SNAP RING	スナツプリング	8					
5	697720150	JOINT KIT	スプラインヨーク	1					
6	697720180	JOINT KIT	スプラインヨーク ASSY	1					
7	697720110	COVER	カバー	1					
8	697720120	COVER	カバー	1					
9	697710130	SLIDE RING	スライドリング	2					
10	697720140	CHAIN	チェーン	2					
11	699610230	PIN	チェーン	1					
12	026100008	WASHER	ワツシヤ	1					
13	030102018	SPLIT PIN	スプリツピン	1					

ギヤボックス :48インチ モア
 FIG.301 GEAR BOX :48INCH MOWER



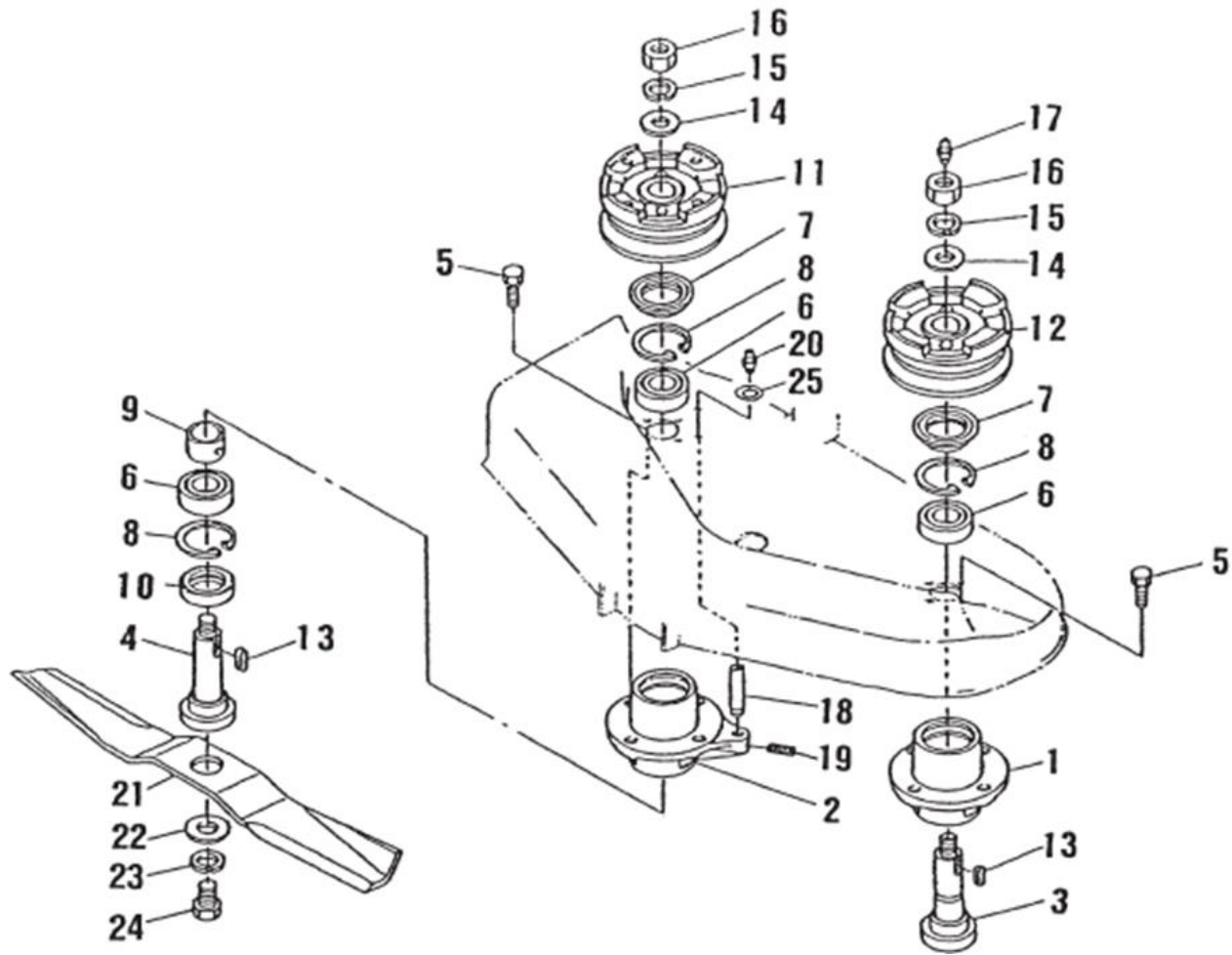
見出番号 KeyNo	部品番号 Parts No	部品名称 Description		台当個数 Q'ty		互換性	適応号機 Serial Number	型寸 Size and details	備考 Remarks
				FM48					
1	610460470	GEAR BOX	ギヤボックス ;SCM	1					
2	010411214	BOLT	ボルト	2					
3	025100012	SEAL WASHER	シールワッシャ	2					
4	610600290	BOX COVER	ボックスカバー ;SCM	1					
5	610560890	STAY ;GEARBOX L	ステイ ;ギヤボックス L	1					
6	610560900	STAY ;GEARBOX R	ステイ ;ギヤボックス R	1					
7	011611220	BOLT	ボルト	4					
8	011611230	BOLT	サツキロツカクボルト	4					
9	613270370	SHAFT, PINION	ピニオンシャフト	1					
10	613000030	GEAR ASSY	ベベルギヤ ASSY	1					
11	699280030	SHIM :0.2T	シム :0.2	1					適量使用
12	699280040	SHIM :0.3T	シム :0.3	1					適量使用
13	040106205	BALL BEARING	ボールベアリング	1					
14	036500052	SNAP RING	スナップリング	1					
15	050309029	OIL SEAL	オイルシール	1					
16	613270420	SHAFT ;BEVER GEAR	シャフト ;ベベルギヤ	1					
17	040106207	BALL BEARING	ボールベアリング	1					
18	036100022	SNAP RING	スナップリング	1					
19	040106205	BALL BEARING	ボールベアリング	1					
20	036100025	SNAP RING	スナップリング	1					
21	036500052	SNAP RING	スナップリング	2					
22	050309029	OIL SEAL	オイルシール	1					
23	630110860	PULLEY :CENTER	プーリ :センター	1					
24	034109091	KEY	キー	1					
25	630251220	COVER :JOINT	カバー ;ジョイント	1					
26	698220080	SPRING	スプリング	1					
27	026100008	WASHER	ワッシャ	2					
28	030102018	SPLIT PIN	スプリットピン	2					
-	-	-	-	-					
30	040109149	BALL BEARING	ボールベアリング	1					
31	699280120	SHIM :0.2T	シム :0.2	1					適量使用
32	699280130	SHIM :0.3T	シム :0.3	1					適量使用
33	011510820	BOLT	ボルト	4					
34	610000530	MISSION ASSY:FM48DCJ	ミッションASSY:FM48DCJ	1					

ベアリングホルダ センター : 48インチ モア
 FIG.303 BEARING HOLDER CENTER : 48INCH MOWER



見出番号 KeyNo	部品番号 Parts No	部品名称 Description		台当個数 Q'ty		互換性	適応号機 Serial Number	型寸 Size and details	備考 Remarks
				FM48					
1	610210720	CASE ;CENTER	ブーリーホルダ ;センター	1					
2	011611225	BOLT	ボルト	4					
3	040106205	BALL BEARING	ボールベアリング	1					
4	036500052	SNAP RING	スナップリング	2					
5	050109018	OIL SEAL	オイルシール	1					
6	050109019	OIL SEAL	オイルシール	1					
7	699400050	BOLT	トメネジ	1					
8	699680030	PIPE ;EXTENSION	エクステンションパイプ	1					
9	060610000	GREASE NIPPLE	グリスニツプル	1					
10	699280020	SHIM ;0.5T	シム ;0.5	1					
11	652220350	BOSS ;BLADE	ボス ;スブライン	1					
12	036100022	SNAP RING	スナップリング	1					
13	645310350	BLADE ;48"	ブレード ;48	1					
14	699210060	SPACER ;48"	スペーサ ;48	2					
15	699400060	BOLT ;BLADE	ボルト ;ブレード	1					
16	027109065	SPRING WASHER	スプリングワッシャ ;48	1					

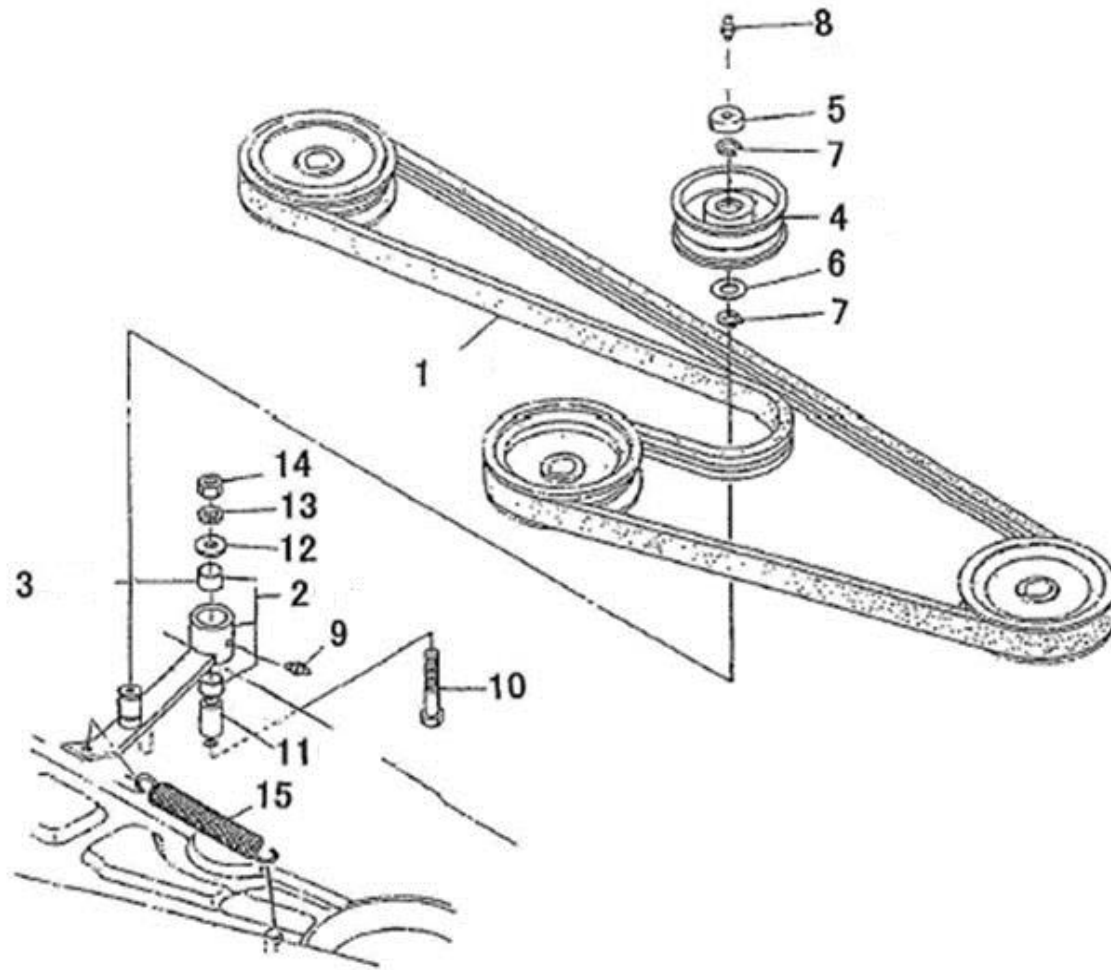
ベアリングホルダサイド : 48インチモア
 FIG.305 BEARING HOLDER SIDE : 48INCH MOWER



見出番号 KeyNo	部品番号 Parts No	部品名称 Description		台当個数 Q'ty		互換性	適応号機 Serial Number	型寸 Size and details	備考 Remarks
				FM48					
1	610210740	HOLDER ,PULLEY L.H	プーリーホルダ :ヒタリ	1					
2	610210760	HOLDER ,PULLEY R.H	プーリーホルダ :ミキ	1					
3	613460510	SHAFT ROTARY ;L.H	シャフト ロータリ ;ヒタリ	1					
4	613460520	SHAFT ROTARY ;R.H	シャフト ロータリ ;ミキ	1					
5	011611225	BOLT	ボルト	8					
6	040106205	BALL BEARING	ボールベアリング	4					
7	050109018	OIL SEAL	オイルシール	2					
8	036500052	SNAP RING	スナップリング	4					
9	699230320	COLLAR	カラー	2					
10	050109019	OIL SEAL	オイルシール	2					
11	630110900	PULLEY ;SIDE R.H	プーリー :サイド ミキ	1					
12	630110880	PULLEY ;SIDE L.H	プーリー :サイド ヒタリ	1					
13	034109090	KEY	キー	2					
14	699210020	SPACER	スペーサ	2					
15	027109066	SPRING WASHER	スプリングワッシャ	2					
16	020409003	NUT 48	ナット 48	2					
17	060610000	GREASE NIPPLE	グリスニツプル	1					
18	699680030	PIPE ,EXTENSION	エクステンションパイプ	1					
19	699400050	BOLT	トメネジ	1					
20	060610000	GREASE NIPPLE	グリスニツプル	1					
21	645310350	BLADE ,48"	プレート :48	2					
22	699210080	WASHER	ヒラサガネ	2					
23	027100018	SPRING WASHER	スプリングワッシャ	2					
24	699400070	BOLT :BLADE 48	ボルト ;プレート 48	2					
25	699280020	SHIM ;0.5T	シム ;0.5	1					

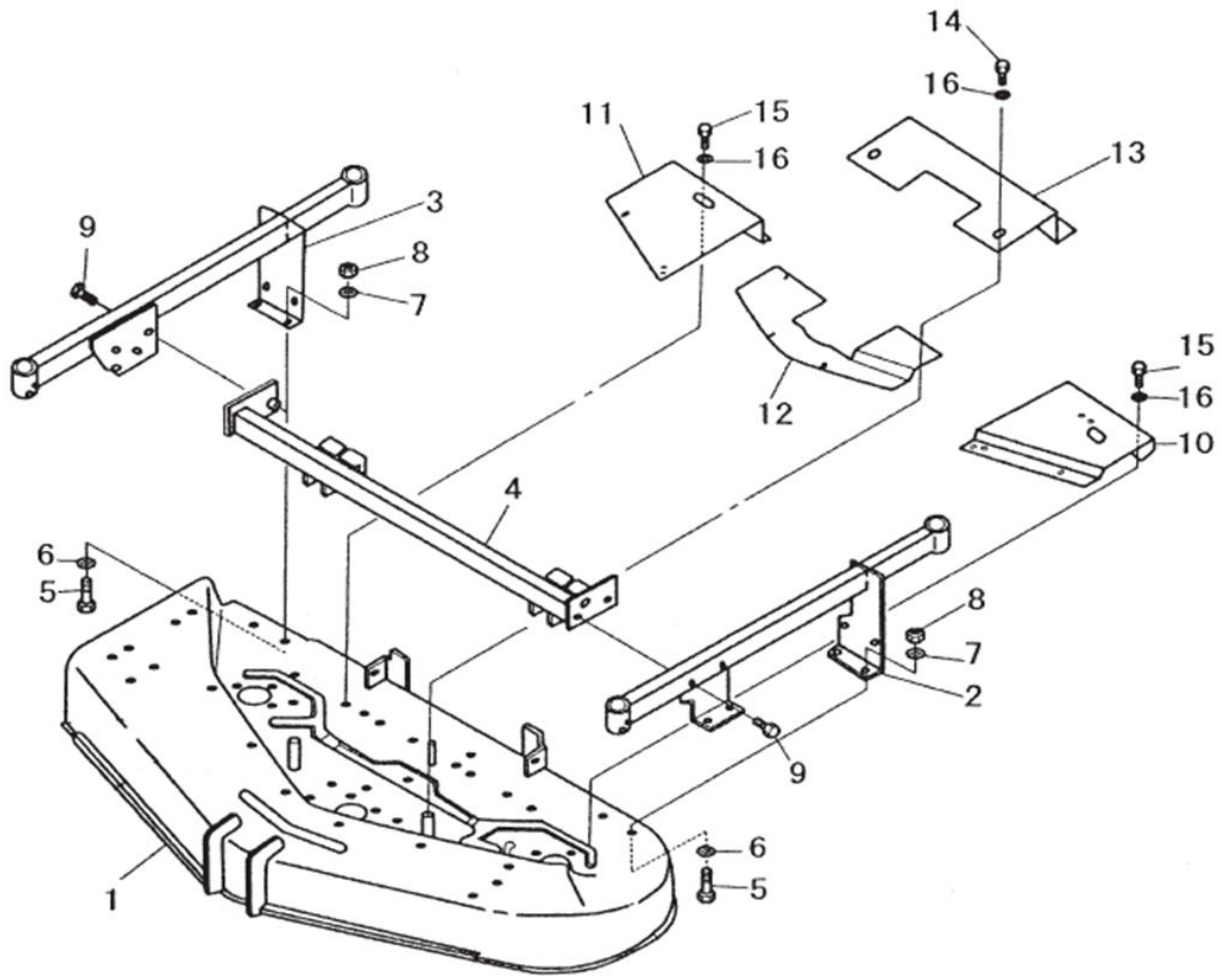
テンション

FIG.307 TENSION



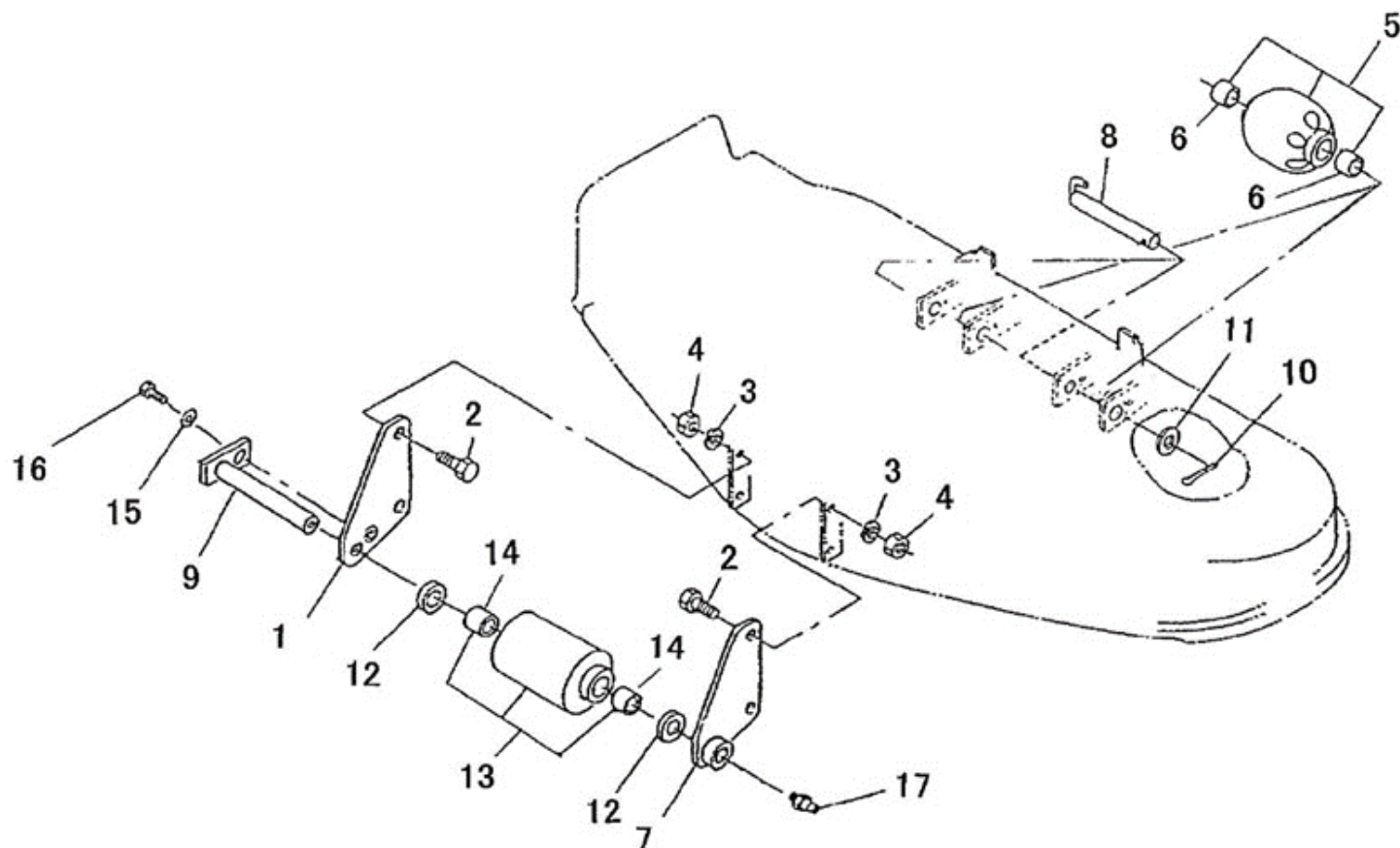
見出番号 KeyNo	部品番号 Parts No	部品名称 Description		台当個数 Q'ty		互換性	適応号機 Serial Number	型寸 Size and details	備考 Remarks
				FM48					
1	080109130	V-BELT ;94MULCH	Vベルト:94マルチ	1					
2	632020230	ARM ASSY ;TENSION	テンションアーム ASSY	1					
3	498510940	BUSHING	ブッシュ	2					
4	632260260	TENSION ROLLER	テンションローラ	1					
5	638112140	COVER ,TENSION	カバー ;テンション	1					
6	699280090	SHIM ;0.6T	シム ;0.6	1					
7	036100017	SNAP RING	スナップリング	2					
8	060619003	GREASE NIPPLE	グリスニツプル	1					
9	060610000	GREASE NIPPLE	グリスニツプル	1					
10	010411270	BOLT	ボルト	1					
11	699230330	COLLAR ,TENSION	カラー ;テンション	1					
12	026109189	WASHER	ワッシャ	1					
13	027100012	SPRING WASHER	スプリングワッシャ	1					
14	021000012	NUT	ナット	1					
15	698220060	SPRING ,TENSION	スプリング	1					

モアデツキ :48インチ モア
 FIG.308 MOWER DECK :48INCH MOWER



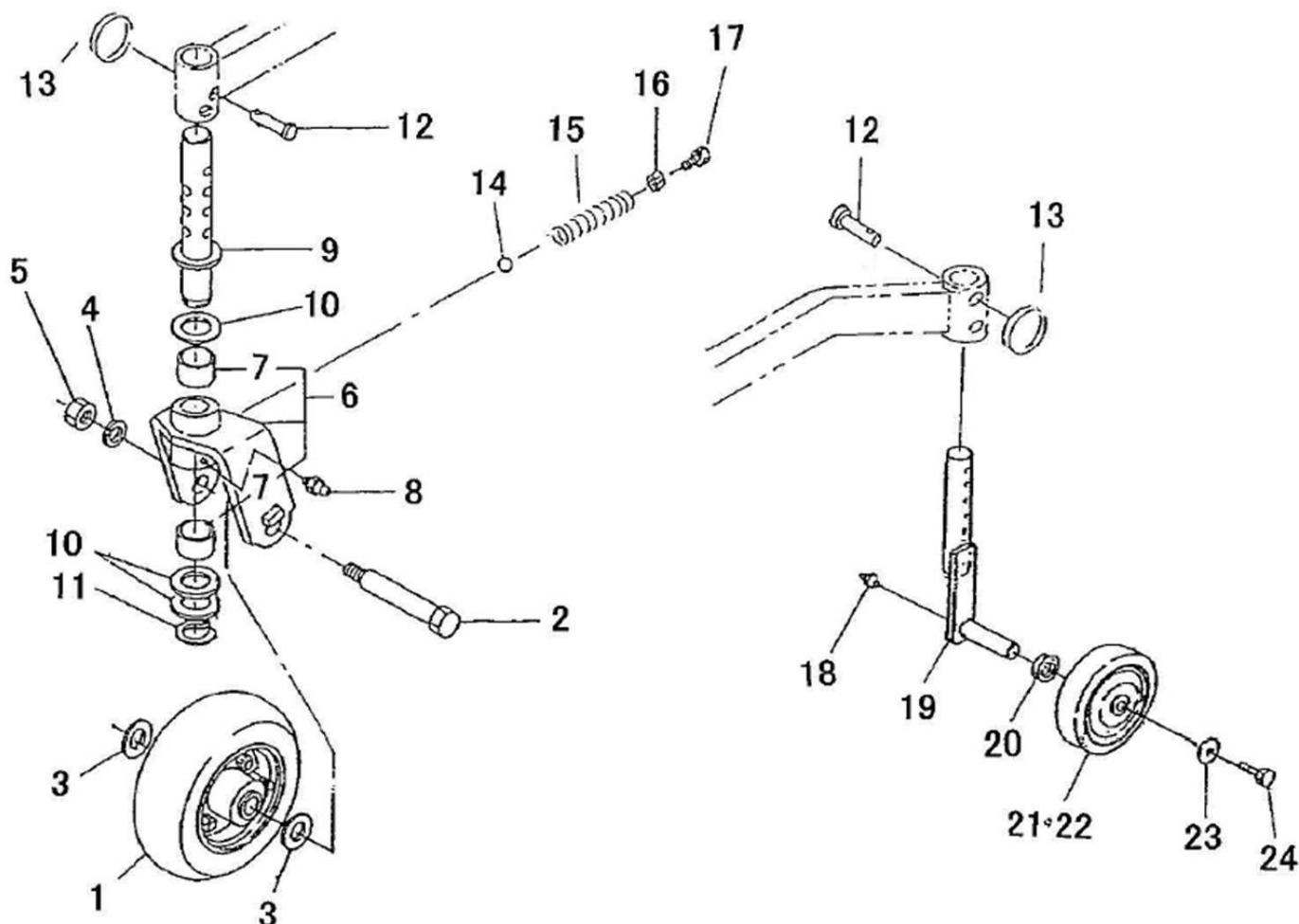
見出番号 KeyNo	部品番号 Parts No	部品名称 Description		台当個数 Q'ty		互換性	適応号機 Serial Number	型寸 Size and details	備考 Remarks
				FM48					
1	638103160	MOWER DECK	モアデツキ :SCM48	1					
2	652304040	FRAME :L.H	フレーム :L	1					
3	652304050	FRAME :R.H	フレーム :R	1					
4	652304060	FRAME ;C	フレーム	1					
5	010411030	BOLT	ボルト	8					
6	026100010	WASHER	ワッシャ	8					
7	027100010	SPRING WASHER	スプリングワッシャ	8					
8	021000010	NUT	ナット	8					
9	011611025	BOLT	サツキロツカクボルト	4					
10	630251160	COVER :L.H	カバー :L	1					
11	630251180	COVER :R.H	カバー :R	1					
12	630251230	COVER ;CENTER	カバー :ナカ	1					
13	630251240	COVER ;CENTER	カバー :ベルトセンター	1					
14	011510816	BOLT	ボルト	11					
15	011510820	BOLT	ボルト	4					
16	026100008	WASHER	ワッシャ	15					

アンチスカルプ ロール
 FIG.310 ANTI-SCALP ROLLER



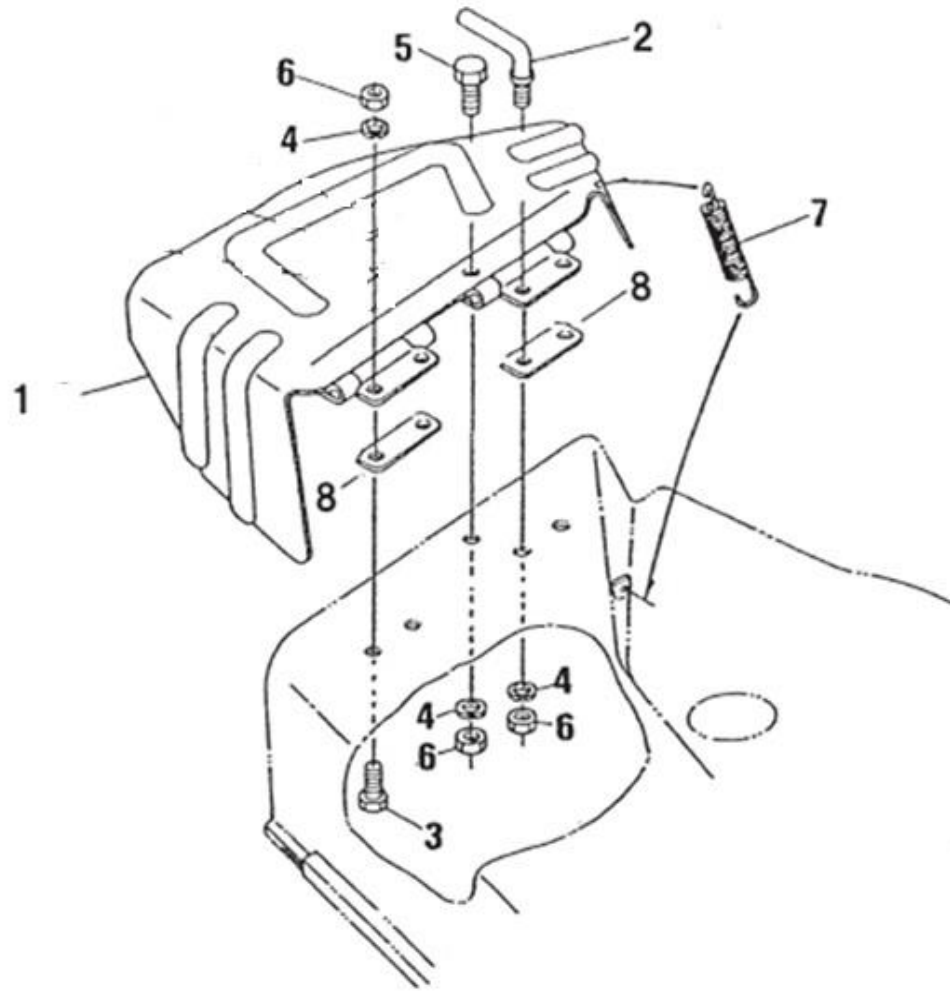
見出番号 KeyNo	部品番号 Parts No	部品名称 Description		台当個数 Q'ty		互換性	適応号機 Serial Number	型寸 Size and details	備考 Remarks
				FM48					
1	652260680	STAY ;R.H	ステイ ;ミギ	1					
2	010411030	BOLT	ボルト	4					
3	027100010	SPRING WASHER	スプリングワッシャ	4					
4	021000010	NUT	ナット	4					
5	652030500	ROLLER ASSY	ローラ ASSY	2					
6	398511130	BUSHING	ブッシュ	4					
7	652260670	STAY ;L.H	ステイ ;ヒダリ	1					
8	652200650	PIN ;REAR WHEEL	ピン	2					
9	650150270	SHAFT ;ROLLER	シャフト	1					
10	030104025	SPLIT PIN	スプリットピン	2					
11	026100012	WASHER	ワッシャ	2					
12	026100020	WASHER	ワッシャ	2					
13	652050070	ROLLER ASSY	ローラ ASSY	1					
14	698510060	BUSHING	ブッシュ	2					
15	027100008	SPRING WASHER	スプリングワッシャ	1					
16	010310812	BOLT	ボルト	1					
17	060619004	GREASE NIPPLE	グリスニツプル	1					

ゲージホイール
FIG.311 GAUGE WHEEL



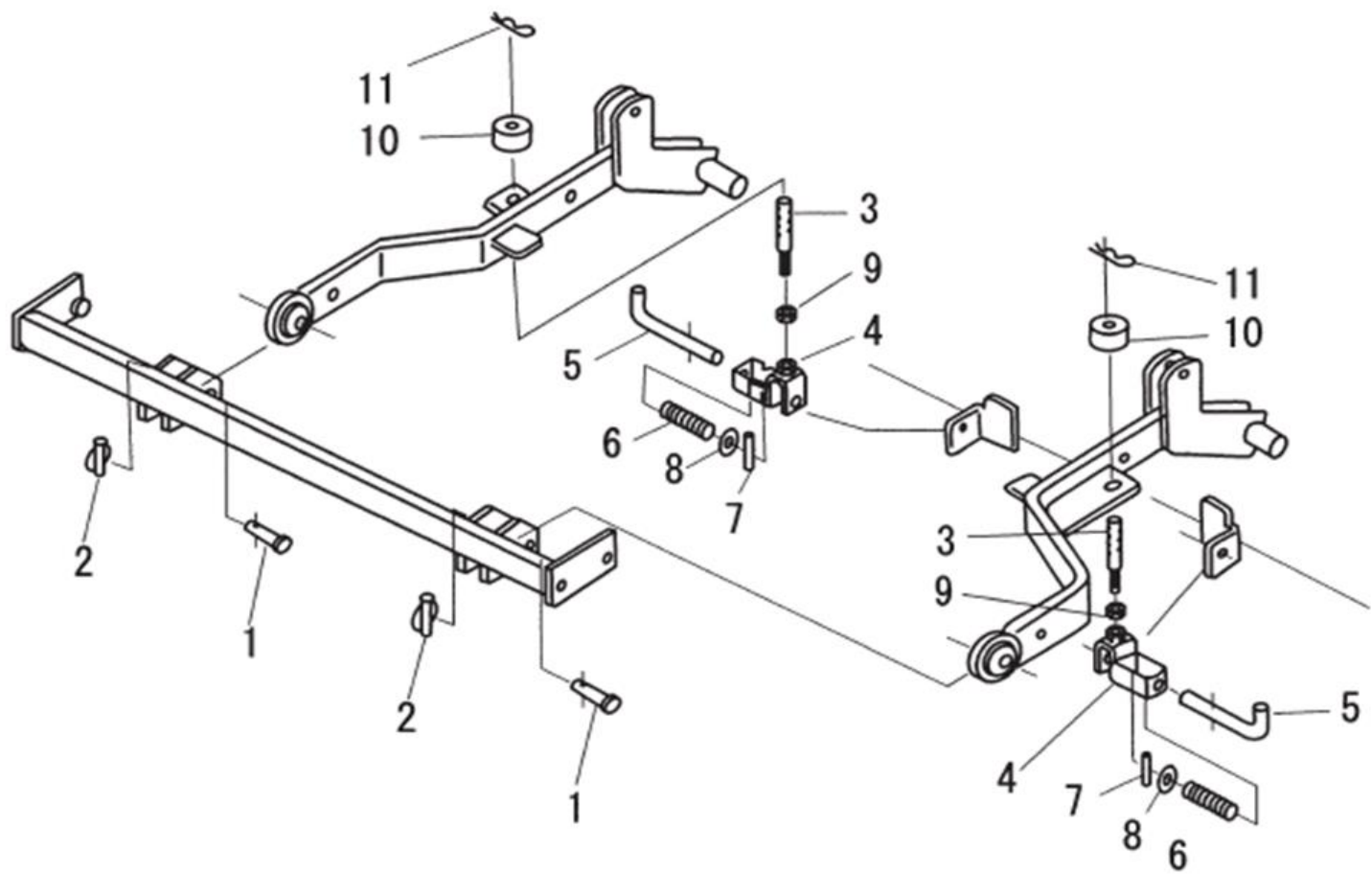
見出番号 KeyNo	部品番号 Parts No	部品名称 Description		台当個数 Q'ty		互換性	適応号機 Serial Number	型寸 Size and details	備考 Remarks
				FM48					
1	650020070	TIRE ASSY	タイヤ ASSY	2			~10130		
1	650020070	TIRE ASSY	タイヤ ASSY	2			10131~		
2	650150260	SHAFT ;FRONT	シャリンジク ;ゼンリン	2			~10130		
2	650150260	SHAFT ;FRONT	シャリンジク ;ゼンリン	2			10131~		
3	699230340	COLLAR	カラー	4					
4	027100014	SPRING WASHER	スプリングワッシャ	2					
5	021000014	NUT	ナット	2					
6	652030510	HOLDER ASSY	ホルダー ASSY	2					
7	498510960	BUSHING	ブッシュ	4					
8	060610000	GREASE NIPPLE	グリスニツプル	2					
9	652304070	SHAFT ;FRONT	シャフト ;ゼンリン	2					
10	699230350	COLLAR	カラー ;ゼンリン	6					
11	036100030	SNAP RING	スナップリング	2					
12	031311050	PIN	ヒラアタマピン	4					
13	697460010	SNAP RING	スナップリング	4					
14	048100012	STEEL BALL	シャフト ;ゼンリン	2					
15	698210060	SPRING ;FRONT	スプリング ;ゼンリン	2					
16	021000012	NUT	ナット	2					
17	010411225	BOLT	ボルト	2					
18	060610000	GREASE NIPPLE	グリスニツプル	2					
19	652251330	SHAFT ;REAR WHEEL	シャフト ;コウリン	2					
20	026100020	WASHER	ワッシャ	2					
21	652050080	REAR WHEEL ASSY	ビリン ASSY	2					
22	698510060	BUSHING	ブッシュ	4					
23	026109191	WASHER	ワッシャ	2					
24	011611020	BOLT	ボルト	2					

デイスチャージ カバー
 FIG.312 DISCHARGE DEFECTOR



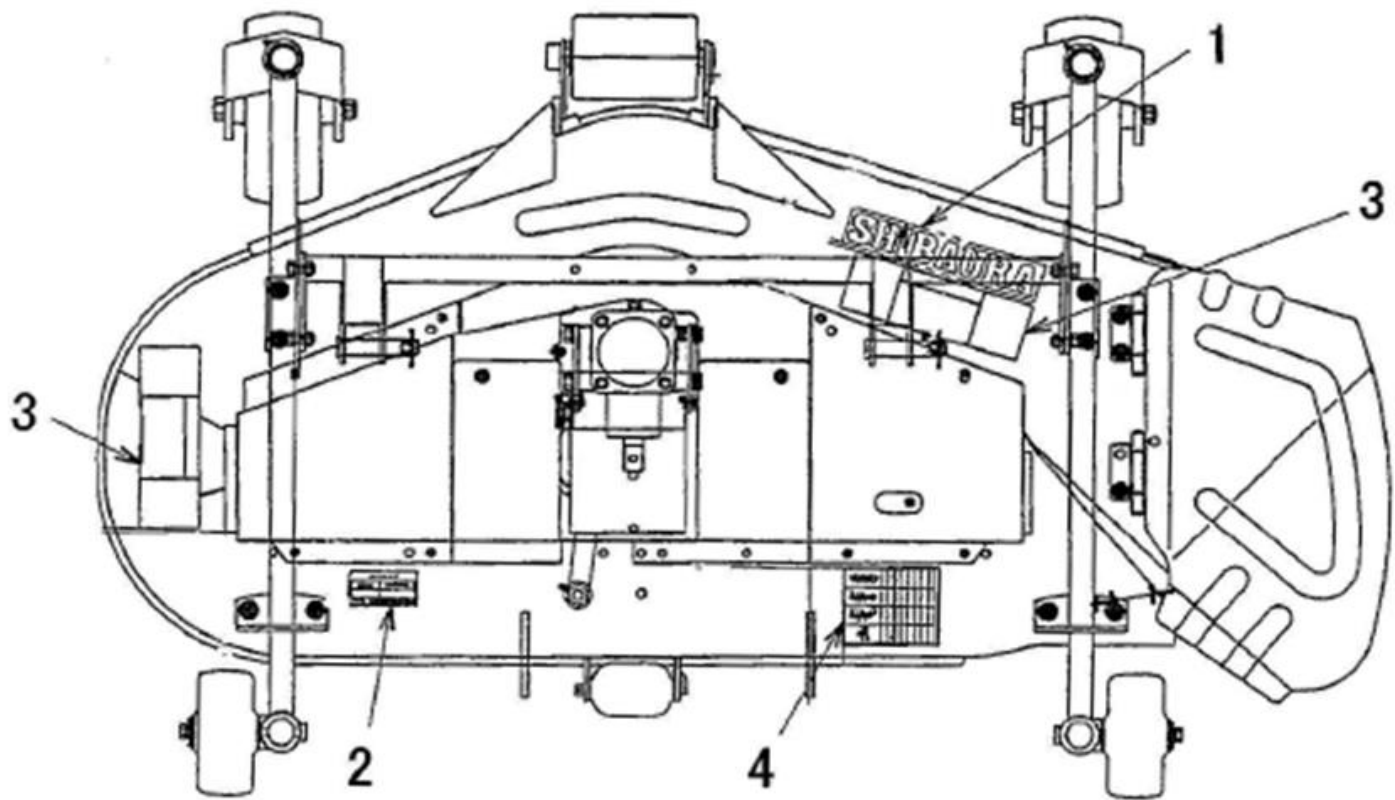
見出番号 KeyNo	部品番号 Parts No	部品名称 Description		台当個数 Q'ty		互換性	適応号機 Serial Number	型寸 Size and details	備考 Remarks
				FM48					
1	638150910	DISCHARGE COVER	デイスチャージ カバー;48	1					
2	638370140	STOPPER ;48	ストッパー ;48	1					
3	010411025	BOLT	ロツカクボルト	3					
4	010411035	BOLT	ボルト	1					
5	027100010	SPRING WASHER	スプリングワッシャ	5					
6	021000010	NUT	ナツト	5					
7	698210030	SPRING	スプリング	1					
8	699210090	SPACER	スペーサ	2					

リア リフト ロッド
 FIG313 REAR LIFT ROD



見出番号 KeyNo	部品番号 Parts No	部品名称 Description		台当個数 Q'ty		互換性	適応号機 Serial Number	型寸 Size and details	備考 Remarks
				FM48					
1	699610180	PIN	アタマツキピン	2					
2	699600030	PIN	セットピン	2					
3	642560300	ROD ;LIFT	ロッド ;ツリアゲ	2					
4	642550780	LIFT ;ROD	カナゲ ;ツリアゲ	2					
5	642250260	BOLT ;M10X30	ピンジピン ;2	2					
6	698210070	SPRING	スプリング	2					
7	030300540	SPRING PIN	スプリングピン	2					
8	026100014	WASHER	ワッシャ	2					
9	021000012	NUT	ナット	2					
10	699230360	COLLAR ;ROD	カラー ;ロッド	2					
11	031109027	SNAP PIN	スナップピン	2					

メイバン
FIG.314 DECALS



見出番号 KeyNo	部品番号 Parts No	部品名称 Description		台当個数 Q'ty		互換性	適応号機 Serial Number	型寸 Size and details	備考 Remarks
				FM48					
1	690210430	SIDE MARK ;SHIBAURA	サイドマーク ;SHIBAURA	1					
2	*	FORM MARK	ネームプレート ;FM48	1					供給不可
-	-	-	-	-					
3	690360220	CAUTION PLATE	コーションプレート	2					
4	690260690	GUIDE MARK ;FM48D/F	アンナイマーク;FM48/F	1					

部品番号順索引

(NUMERICAL PARTS INDEX)

エンジン
ENGINE

部品番号順索引

NUMERICAL PARTS INDEX

部品番号 PARTS No.	図番号 FIG.No.	見出番号 Key No.	部品番号 PARTS No.	図番号 FIG.No.	見出番号 Key No.	部品番号 PARTS No.	図番号 FIG.No.	見出番号 Key No.
*	109	10	020109076	103	5	052109078	101	33
*	109	4	020109085	108	27	052109108	106	17
*	109	7	020210010	110	7	052109110	106	11
*	109	8	020500008	106	30	052109113	101	37
*	110	2	020500010	101	48	052300600	106	31
*	110	3	020800018	104	29	064100045	101	13
*	110	8	020900008	111	7	064209055	101	5
*	111	3	020900010	110	17	064210015	101	2
*	111	3	023100004	108	29	064210015	101	2
010109235	101	25	023100006	106	15	064210015	102	3
010109264	106	21	023100006	107	4	064210018	102	2
010109271	108	28	023100006	108	3	064210025	101	3
010109340	104	27	023100006	108	18	064210030	102	4
010109695	106	21	023100008	103	13	064210035	101	4
010110610	103	19	024600008	103	21	064210040	101	5
010110625	108	17	025100010	108	26	064500010	107	19
010110630	106	14	025100012	101	27	064500030	107	2
010310865	106	25	025100016	108	31	064609006	103	9
010411212	101	26	026100010	101	46	067200078	108	12
010700612	105	11	026100010	110	5	068122560	103	24
010700845	104	14	026100010	110	20	068209075	108	11
010810840	104	6	026109017	110	13	080109049	104	12
011310612	101	38	026200010	106	7	110103310	101	1
011310612	105	10	027100008	106	27	110156111	104	5
011310612	105	25	027100008	111	8	110156121	104	8
011310612	105	28	027100010	101	47	110156330	104	9
011310612	108	24	027100010	110	6	110367710	101	29
011310614	106	20	027100010	110	21	110666050	103	17
011310616	107	11	030300325	103	11	110666090	103	18
011310620	108	5	030300414	106	28	110708340	101	24
011310625	102	26	030300816	104	4	110756480	101	36
011310635	107	5	030309005	101	19	110996800	101	23
011310640	106	22	030500512	101	15	111017730	102	1
011310645	107	3	030500612	104	7	111027240	103	16
011310645	110	15	030500616	101	16	111136440	102	14
011310660	106	23	030501025	101	17	111136450	102	15
011310660	107	16	030501032	101	18	111147370	102	13
011310675	107	15	030509020	104	3	111316230	108	7
011310680	106	24	031100004	106	8	111346020	108	8
011510816	102	21	034100508	104	26	111996271	103	14
011510816	110	18	034100508	105	3	115016980	104	15
011510830	110	14	036500021	104	18	115016990	104	15
011510850	104	13	036509005	101	42	115026191	104	19
011511020	101	30	036800005	106	18	115107241	104	16
011511035	110	16	036800008	106	6	115107430	104	16
011511045	101	45	036800008	106	12	115176150	104	21
011611035	101	44	036800010	105	23	115256600	104	1
012109177	103	12	040106203	101	12	115276180	104	2
012110620	101	20	040109059	105	6	115326231	104	17
012110625	102	25	040116002	111	12	115357300	104	24
012110635	101	21	040126201	110	4	115376130	104	25
012110660	101	22	042303015	101	14	115397910	104	28
015140408	110	9	052100400	103	23	120016001	105	2
015140425	110	11	052109061	103	15	120026090	105	1
020109075	104	22	052109076	105	27	120036691	103	1

部品番号順索引

NUMERICAL PARTS INDEX

部品番号 PARTS No.	図番号 FIG.No.	見出番号 Key No.	部品番号 PARTS No.	図番号 FIG.No.	見出番号 Key No.	部品番号 PARTS No.	図番号 FIG.No.	見出番号 Key No.
120076070	105	9	140996260	102	19	198217400	107	6
120116100	101	40	140996260	103	20	198217820	106	26
120166240	102	5	145017810	107	1	198416590	101	39
120176250	102	6	145146560	107	9	198436010	103	22
120186080	102	10	145206022	107	7	198466010	101	8
120216040	102	12	145306831	107	14	198466030	101	7
120216041	102	12	145336490	107	12	198466050	101	6
120226070	102	11	145387000	107	13	198466060	101	10
120316171	103	7	145996590	107	17	198486780	102	18
120346171	103	6	145996650	107	10	198487460	108	32
120356200	103	2	145996660	107	8	198517082	101	11
120356210	103	3	165026101	105	15	198517086	101	11
120406050	102	8	165026390	105	15	198517089	101	11
120406070	102	7	165106550	106	1	198517103	104	10
120456201	101	41	165166520	105	13	198517107	104	10
120456202	101	41	165206640	108	23	198517112	104	11
120736081	105	4	165206700	106	29	198517116	104	11
125046160	106	4	165296142	101	9	198517119	104	11
125116131	106	16	165996110	106	33	198517125	104	20
125156170	106	10	165996520	105	12	198517132	104	23
125256120	105	7	165996530	106	2	198517136	104	23
125406071	106	5	185046400	110	1	198517139	104	23
125416090	106	13	185086340	101	43	198517630	104	10
125976100	106	19	185086340	111	1	198636080	101	28
130996130	108	22	185086670	101	43	198636090	106	3
131017711	108	1	185086670	111	1	198736120	101	32
131046160	108	25	185206085	108	30	198996050	108	6
131246130	108	4	185246060	102	16	199106021	108	16
131406460	108	9	185366190	108	20	199216230	105	5
131406460	109	1	185376110	108	21	199236510	110	10
131416240	109	9	185606170	108	33	199236540	105	22
131426120	109	3	185726870	110	12	199266180	105	14
131426130	109	11	185816190	111	10	199280280	103	10
131426180	108	19	185846366	111	2	199286340	105	19
131426300	108	2	185846368	111	4	199486220	103	4
131437650	109	5	185846375	111	11	199566652	105	8
131446008	109	2	185846376	111	6	385720011	102	22
131446011	109	6	185846377	111	5	385720011	107	18
131506650	108	13	185846378	111	9	398210070	106	32
131506660	108	14	185846378	111	9			
131506670	108	15	185846549	111	12			
131606140	108	10	185846558	111	11			
135616311	102	23	185846668	111	5			
135996541	102	24	185846669	111	6			
140036120	101	31	185846672	111	4			
140036220	101	31	185846673	111	10			
140116140	105	18	185846676	111	2			
140166131	105	17	185976980	110	19			
140166400	105	17	195816540	102	20			
140196063	105	20	198216700	102	9			
140406270	105	24	198216720	105	21			
140517020	101	35	198216731	106	26			
140546020	101	34	198216780	103	8			
140606670	102	17	198216821	105	16			
140986480	105	26	198217131	106	9			

部品番号順索引

(NUMERICAL PARTS INDEX)

シャーシ
CHASSIS

部品番号順索引

NUMERICAL PARTS INDEX

部品番号 PARTS No.	図番号 FIG.No.	見出番号 Key No.	部品番号 PARTS No.	図番号 FIG.No.	見出番号 Key No.	部品番号 PARTS No.	図番号 FIG.No.	見出番号 Key No.
*	229	25	011109012	224	26	015600412	225	12
*	229	25	011310610	207	17	020100006	201	21
*	200	1	011310616	218	20	020100006	218	21
*	225	2	011510816	201	10	020109029	212	33
*	225	3	011510816	202	25	020109079	209	4
*	225	4	011510816	204	4	020109125	216	38
*	225	5	011510816	205	3	020800012	217	30
*	225	6	011510816	206	5	020800014	212	34
*	225	7	011510816	213	23	020800014	226	23
*	225	10	011510816	213	31	020900008	202	22
010109206	202	18	011510816	216	27	020900008	202	26
010109265	203	9	011510816	222	9	020900008	203	14
010109265	207	9	011510816	222	15	020900008	213	5
010109337	202	13	011510816	222	19	020900008	213	13
010109479	207	29	011510816	223	5	020900008	216	16
010110616	218	23	011510820	203	8	020900008	219	29
010110625	201	20	011510820	211	20	020900008	221	15
010110655	218	26	011510820	212	23	020900010	202	9
010310820	210	10	011510820	215	4	020900010	211	54
010310825	221	14	011510820	216	11	020900010	217	10
010310830	203	13	011510820	217	41	020900010	217	24
010310830	216	39	011510820	221	17	020900010	221	36
010310830	219	11	011510825	210	18	020900010	223	6
010310835	216	14	011510825	216	12	020900010	226	21
010311020	226	19	011510825	222	12	021000012	203	3
010311025	202	8	011510830	216	41	021000012	224	18
010311045	211	38	011510845	216	4	021000016	211	47
010311045	215	7	011510860	222	17	021000016	218	10
010311055	223	21	011511016	216	7	022300008	201	6
010311060	207	12	011511016	227	4	022300008	227	9
010311075	217	22	011511020	206	6	022300010	215	9
010411212	211	30	011511020	215	3	022300010	221	34
010411212	212	29	011511020	221	13	023100004	227	7
010700625	209	18	011511020	224	9	023100006	200	4
010700816	203	6	011511020	227	17	023100006	201	19
010809007	201	12	011511025	211	44	023100006	223	13
010809007	227	12	011511030	207	14	023100006	228	14
010809007	227	16	011511030	209	15	023100008	223	10
010810612	223	12	011511030	210	28	023100008	224	3
010810616	201	26	011511030	212	2	023100008	226	6
010810616	204	11	011511030	227	22	025100008	207	10
010810616	224	20	011511075	207	28	025100012	211	29
010810616	224	23	011511225	220	6	025100012	212	28
010810616	228	13	011511230	227	20	025100016	207	6
010810620	204	19	011611020	218	29	025100020	211	31
010810620	228	25	011611020	224	21	026100006	213	10
010810812	204	13	011611035	202	7	026100008	201	5
010810812	223	27	011611225	202	6	026100008	202	23
010810812	228	20	011810816	202	15	026100008	216	24
010810816	218	31	011810816	219	7	026100008	216	43
010810816	224	2	011810816	221	2	026100008	222	20
010810816	224	4	011810820	213	30	026100008	226	16
010810816	227	5	012111255	203	2	026100010	216	18
010810820	226	9	015140512	201	29	026100010	221	33
010810820	226	12	015140512	213	3	026100010	223	22

部品番号順索引

NUMERICAL PARTS INDEX

部品番号 PARTS No.	図番号 FIG.No.	見出番号 Key No.	部品番号 PARTS No.	図番号 FIG.No.	見出番号 Key No.	部品番号 PARTS No.	図番号 FIG.No.	見出番号 Key No.
026100016	206	15	036100010	216	19	050202245	212	25
026100016	211	50	036100012	221	6	050202342	210	21
026100020	213	20	036100017	224	19	050203115	209	23
026100024	209	3	036100020	221	21	050209073	211	8
026109013	221	12	036100020	222	11	050209131	212	17
026109013	227	14	036100025	206	10	050301165	211	35
026109078	206	19	036100025	207	25	052100110	219	23
026109078	215	8	036100025	209	26	052100120	218	6
026109079	216	29	036100025	210	22	052100140	218	8
026109103	217	40	036100025	212	20	052100140	219	8
027100006	201	24	036100025	214	8	052100150	219	13
027100006	218	22	036100025	217	27	052100200	219	14
027100008	202	14	036100025	221	29	052100210	214	7
027100008	203	10	036100025	222	4	052100220	207	11
027100008	213	6	036100035	212	27	052100250	219	5
027100008	216	15	036100060	221	4	052300250	219	4
027100008	219	28	036100060	222	6	052300500	207	32
027100008	221	16	036500040	212	14	060610000	206	18
027100010	202	10	036500042	224	14	060610000	217	19
027100010	207	13	036500047	211	27	060610000	222	27
027100010	207	30	036500047	222	25	060620000	206	2
027100010	211	53	036500052	211	7	060620000	211	51
027100010	217	23	036500062	212	8	064600016	207	5
027100010	221	37	036500095	211	23	067100038	204	7
027100010	226	20	036800005	213	9	067100056	205	6
027100012	203	4	036800012	216	30	067200078	201	23
027100012	224	17	036800012	217	16	067200120	201	17
027100016	211	48	036800015	213	21	067200150	219	27
027100016	218	11	040106004	209	13	068109106	223	23
030102020	213	11	040106006	207	20	068209075	201	22
030102020	213	18	040106007	212	24	080520039	221	39
030102020	216	25	040106010	210	11	080529119	222	22
030102020	216	44	040106010	210	12	080529126	221	38
030102020	217	38	040106012	211	22	130340110	201	30
030102020	222	29	040106203	212	13	199260040	209	6
030102020	226	17	040106204	207	24	199280490	209	7
030103225	217	13	040106204	211	26	199280530	212	18
030103225	221	35	040106204	212	21	199280540	212	18
030104036	206	14	040106205	212	19	199280550	212	18
030300525	213	34	040106206	212	7	199280630	210	29
030300625	216	22	040106210	211	21	199280640	210	30
030300625	217	37	040106305	210	20	199280650	210	31
030300630	209	22	040109034	210	19	199280750	210	13
030300840	217	6	040109041	210	12	199280760	210	14
030500616	207	2	040109054	211	4	199280770	210	15
030500620	211	52	040116207	211	34	199281030	211	9
030500820	210	3	040146000	216	17	199281040	211	10
030501025	207	4	040146003	224	11	199281050	211	11
031100004	213	28	040146004	221	25	199281210	209	7
031100012	226	3	040146005	221	9	199281220	209	7
031310825	216	42	040146005	222	3	310100970	204	1
031310835	213	17	040146303	222	24	310110190	204	10
031311020	217	11	042530206	209	5	310110200	204	21
031319017	206	13	048100020	214	6	310120250	204	12
034100625	221	11	050202220	209	16	310140760	204	8

部品番号順索引

NUMERICAL PARTS INDEX

部品番号 PARTS No.	図番号 FIG.No.	見出番号 Key No.	部品番号 PARTS No.	図番号 FIG.No.	見出番号 Key No.	部品番号 PARTS No.	図番号 FIG.No.	見出番号 Key No.
310160730	204	5	322501100	209	9	326130591	210	6
310161460	204	6	322501101	209	9	326130620	211	13
310190473	204	23	322513470	209	28	326140211	211	14
310200180	204	3	322513480	207	19	326140380	210	4
310260100	204	22	322513620	222	23	326160030	210	5
310353120	204	15	322514030	212	10	326160060	211	15
310353130	204	14	322531520	207	21	326211420	211	24
310353140	223	14	322540930	211	3	326211430	211	25
310550110	204	9	322560490	221	19	326220390	210	16
310600610	202	2	322571360	221	10	326220400	210	17
310600620	202	3	322590770	222	2	326220490	210	17
310610290	202	1	322590810	221	27	326240290	211	28
312070660	213	8	322610140	209	30	326240560	212	6
312100931	213	1	322610140	211	56	326240570	212	11
312500502	213	4	322613050	222	26	326302011	210	23
312700640	213	37	322800103	207	27	326302031	210	24
312700640	222	28	322800103	208	1	326312121	212	16
314102351	202	11	322840828	208	6	326344430	211	1
314102360	202	16	322840829	208	7	326344430	212	35
314141091	202	17	322840830	208	13	326344780	214	1
314500820	205	1	322840835	208	8	326370730	212	12
314531174	205	7	322840836	208	9	328002300	210	26
314531175	205	8	322840847	208	10	328002320	210	27
314541220	205	4	322840848	208	11	328110210	214	2
314541230	205	5	322840849	208	12	328300550	214	5
314601330	205	2	322840856	208	5	328300560	214	10
314990013	202	12	322840857	208	2	328400540	217	4
320080100	209	8	322840858	208	3	328400550	217	5
320080101	209	8	322840859	208	4	328560350	214	3
320171530	209	29	324020980	221	22	328560380	214	4
320360250	221	18	324021000	216	1	328560390	214	9
320551570	215	2	324021010	216	28	334011180	218	27
320551593	215	1	324106590	217	35	334011180	224	32
320551594	215	1	324106600	213	14	334110310	224	10
320720210	203	5	324106610	209	21	334293194	218	33
322017700	207	1	324106620	209	24	334310190	224	15
322017710	207	3	324106630	216	21	334320160	224	16
322050980	209	1	324120980	216	3	334380050	218	28
322050980	210	1	324181250	227	15	334450910	224	8
322116840	212	1	324202640	222	5	334524970	211	43
322116860	212	3	324202650	217	33	334712020	212	30
322116880	212	4	324202661	221	3	334800360	216	37
322140270	207	18	324202680	213	16	334800420	216	36
322140280	212	9	324221050	209	20	334801360	212	32
322140670	212	15	324362070	217	36	334801390	212	31
322213220	212	22	324370050	209	19	336019091	220	8
322262480	211	36	324412290	209	17	336035651	220	1
322262500	211	33	324501170	217	32	336103341	220	9
322262520	221	7	324501180	213	22	336103361	220	2
322262520	222	1	324501190	216	6	336132591	220	10
322262740	221	26	326110940	210	2	336132601	220	3
322280230	203	11	326111020	211	12	336150020	220	4
322325420	207	22	326111030	211	19	336150020	220	11
322325430	207	23	326111120	210	2	340016680	213	25
322325440	209	2	326120730	211	2	340016681	213	25

部品番号順索引

NUMERICAL PARTS INDEX

部品番号 PARTS No.	図番号 FIG.No.	見出番号 Key No.	部品番号 PARTS No.	図番号 FIG.No.	見出番号 Key No.	部品番号 PARTS No.	図番号 FIG.No.	見出番号 Key No.
340106490	213	26	350502710	223	2	378306860	227	18
340106500	216	13	350502721	223	3	378306870	227	19
340293821	213	36	350502731	223	4	378313420	227	21
340293861	213	36	350711570	224	25	378460840	213	35
340501050	219	10	350711580	224	22	378910020	216	23
340560340	219	9	350755810	227	6	385040970	224	29
340615840	207	7	350765240	227	11	385040970	225	1
340670290	218	15	350851590	223	9	385040971	224	29
340671710	218	32	355080660	226	4A	385040971	225	1
340671870	218	7	355105310	227	1	385150200	223	20
340673460	218	9	355171770	227	25	385200570	202	20
340673470	219	22	355302780	227	2	385200570	228	19
340673820	219	24	355302790	227	3	385200731	226	22
340690190	218	16	355605050	224	1	385200731	228	16
340690190	219	25	355700470	226	1	385200891	213	32
340690260	219	26	355700560	226	1	385200891	216	8
340690390	218	17	355752180	226	7	385200891	228	15
340690620	218	13	355752200	226	8	385202110	224	30
340692570	218	30	355761790	226	11	385202110	228	5
340707650	219	3	355761910	226	7	385210280	224	31
340707662	218	1	355761930	226	11	385230280	204	17
340707670	218	2	355850031	226	18	385230280	228	23
340707680	218	3	355850180	226	18	385230300	204	17
340707690	218	4	355900080	227	13	385230300	228	23
340707700	218	5	358104700	217	1	385240038	213	33
340707710	219	12	358104710	216	32	385240038	216	10
340707720	219	17	358210510	217	3	385280280	201	27
340707730	219	20	358210520	216	20	385280280	228	17
340710030	207	15	358250760	216	26	385410070	228	3
340801610	213	29	358250770	217	20	385410090	228	4
344081290	206	17	358300630	217	14	385470301	225	9
344100880	206	8	358400060	226	13	385470302	225	8
344100900	206	9	358510110	217	7	385603370	228	2
344100951	206	11	358510751	221	31	385610990	228	1
344100961	206	12	358510851	221	30	385620380	228	26
344101060	206	11	358550010	217	8	385650260	200	6
344101080	206	12	358550020	217	9	385650501	200	5
344211810	216	35	360102101	201	1	385830091	224	24
344211820	216	31	360150550	201	11	385870301	204	16
344211820	216	31	360200660	201	4	385870301	228	24
344211980	216	31A	360300080	201	2	385990070	201	28
344830470	206	7	360501340	201	7	389310391	200	2
344952360	206	1	360720090	201	13	389320021	200	3
344952520	211	42	360770980	201	15	390101290	229	21
344953191	206	1	360771080	201	16	390101310	229	22
344953231	211	42	360771200	201	14	390121670	229	19
344953231	218	12	360800040	201	25	390121680	229	20
344960483	206	20	360800040	228	18	390173600	229	6
344960484	211	55	370770130	215	5	390173610	229	5
344960537	206	20	372111040	203	1	390195580	229	9
344960562	211	55	378106240	222	16	390196030	229	8
350103800	223	1	378106640	223	17	390196050	229	18
350320380	224	27	378107080	202	5	390196090	229	10
350320390	224	28	378107090	221	1	390196100	229	11
350360110	225	11	378110021	221	40	390196110	229	13

部品番号順索引

NUMERICAL PARTS INDEX

部品番号 PARTS No.	図番号 FIG.No.	見出番号 Key No.	部品番号 PARTS No.	図番号 FIG.No.	見出番号 Key No.	部品番号 PARTS No.	図番号 FIG.No.	見出番号 Key No.
390196200	229	16	398215560	226	10	399261070	211	17
390197010	229	15	398330390	227	23	399261080	210	7
390197120	229	7	398340240	223	16	399261080	211	16
390197710	229	2	398340240	224	6	399261320	209	11
390197720	229	1	398380800	203	7	399261500	209	11
390198190	229	14	398400430	211	32	399261840	209	12
390198290	229	23	398400510	207	8	399281550	211	39
390199690	229	8	398460390	210	25	399281560	211	40
390230120	229	17	398480240	219	18	399281570	211	41
390230220	229	17	398481040	219	16	399568620	207	16
390230250	229	24	398481140	219	15	399568640	209	14
390372400	229	4	398481290	219	6	399568640	222	21
398110110	217	31	398481770	219	21	399568650	216	9
398110110	224	7	398510070	217	18	399600110	206	4
398110110	227	10	398510150	216	2	399600670	211	45
398110501	201	9	398510350	211	37	399600700	206	3
398111640	216	33	398510520	206	16	399600710	222	14
398113570	201	3	398510960	221	23	399610240	217	12
398114451	213	12	398511310	209	25	399611560	226	2
398115130	223	19	398511310	216	40	399611770	210	9
398115510	224	12	398511310	217	21	399611770	211	18
398115530	201	8	398511320	217	34	399611910	211	46
398115630	218	25	398511560	213	19	399612150	209	19
398117180	216	34	398511930	209	10	399612180	226	2
398117710	204	20	398511960	212	5	399760130	221	5
398117790	217	26	398680380	222	13	399760180	226	15
398119670	204	2	398680390	222	8	422530011	216	3
398119870	228	21	398680410	222	18	432350180	221	20
398120790	202	4	398680430	221	8	432350180	222	10
398120800	218	19	398680450	221	24	454520040	219	1
398120810	223	15	398680470	221	28	454630010	219	2
398120830	224	5	398750150	228	8	454670080	219	19
398120840	223	7	398750220	228	7	460150030	201	18
398120850	223	18	398750260	202	19	464750140	226	4
398121020	201	31	398750430	218	14	464750150	226	5
398121440	223	24	398750430	219	30	485220181	228	6
398123710	201	32	399110340	202	27	485220181	217	28
398134870	227	24	399111040	205	9	485570030	204	18
398135160	223	26	399111040	226	24	485570030	228	22
398180610	213	27	399111040	228	10	490992230	229	12
398180650	227	8	399111960	228	11	490992480	229	3
398180671	223	8	399112130	218	24	498110452	202	21
398180860	217	17	399112851	228	12	498221040	213	24
398180921	213	2	399113210	218	18	498221080	216	5
398181050	217	39	399113620	202	24	498221110	221	32
398181760	213	15	399210010	212	26	498510650	226	15
398210070	217	29	399211540	211	49	498560070	203	12
398211830	217	15	399211550	217	25	499110320	228	9
398212210	213	7	399211550	224	13			
398212310	215	6	399211670	211	6			
398212450	222	7	399231310	211	5			
398213230	217	2	399235270	207	26			
398214450	209	27	399235280	207	31			
398215540	226	14	399235760	223	25			
398215550	223	11	399260130	210	8			

部品番号順索引

(NUMERICAL PARTS INDEX)

フロントモア

FRONT MOWER

部品番号順索引

NUMERICAL PARTS INDEX

部品番号 PARTS No.	図番号 FIG.No.	見出番号 Key No.	部品番号 PARTS No.	図番号 FIG.No.	見出番号 Key No.	部品番号 PARTS No.	図番号 FIG.No.	見出番号 Key No.
*	314	2	036100022	301	18	632260260	307	4
010310812	310	16	036100022	303	12	638103160	308	1
010411025	312	3	036100025	301	20	638112140	307	5
010411030	308	5	036100030	311	11	638150910	312	1
010411030	310	2	036500052	301	14	638370140	312	2
010411035	312	4	036500052	301	21	642250260	313	5
010411214	301	2	036500052	303	4	642550780	313	4
010411225	311	17	036500052	305	8	642560300	313	3
010411270	307	10	040106205	301	13	645310350	303	13
011510816	308	14	040106205	301	19	645310350	305	21
011510820	301	33	040106205	303	3	650020070	311	1
011510820	308	15	040106205	305	6	650020070	311	1
011611020	311	24	040106207	301	17	650150260	311	2
011611025	308	9	040109149	301	30	650150260	311	2
011611220	301	7	048100012	311	14	650150270	310	9
011611225	303	2	050109018	303	5	652030500	310	5
011611225	305	5	050109018	305	7	652030510	311	6
011611230	301	8	050109019	303	6	652050070	310	13
020409003	305	16	050109019	305	10	652050080	311	21
021000010	308	8	050309029	301	15	652200650	310	8
021000010	310	4	050309029	301	22	652220350	303	11
021000010	312	6	060610000	303	9	652251330	311	19
021000012	307	14	060610000	305	17	652260670	310	7
021000012	311	16	060610000	305	20	652260680	310	1
021000012	313	9	060610000	307	9	652304040	308	2
021000014	311	5	060610000	311	8	652304050	308	3
025100012	301	3	060610000	311	18	652304060	308	4
026100008	300	12	060619003	307	8	652304070	311	9
026100008	301	27	060619004	310	17	690210430	314	1
026100008	308	16	080109130	307	1	690260690	314	4
026100010	308	6	398511130	310	6	690360220	314	3
026100012	310	11	498510940	307	3	697460010	311	13
026100014	313	8	498510960	311	7	697600350	300	1
026100020	310	12	610000530	301	34	697710130	300	9
026100020	311	20	610210720	303	1	697720080	300	2
026109189	307	12	610210740	305	1	697720090	300	3
026109191	311	23	610210760	305	2	697720100	300	4
027100008	310	15	610460470	301	1	697720110	300	7
027100010	308	7	610560890	301	5	697720120	300	8
027100010	310	3	610560900	301	6	697720140	300	10
027100010	312	5	610600290	301	4	697720150	300	5
027100012	307	13	613000030	301	10	697720180	300	6
027100014	311	4	613270370	301	9	698210030	312	7
027100018	305	23	613270420	301	16	698210060	311	15
027109065	303	16	613460510	305	3	698210070	313	6
027109066	305	15	613460520	305	4	698220060	307	15
030102018	300	13	630110860	301	23	698220080	301	26
030102018	301	28	630110880	305	12	698510060	310	14
030104025	310	10	630110900	305	11	698510060	311	22
030300540	313	7	630251160	308	10	699210020	305	14
031109027	313	11	630251180	308	11	699210060	303	14
031311050	311	12	630251220	301	25	699210080	305	22
034109090	305	13	630251230	308	12	699210090	312	8
034109091	301	24	630251240	308	13	699230320	305	9
036100017	307	7	632020230	307	2	699230330	307	11

部品番号順索引

NUMERICAL PARTS INDEX

部品番号 PARTS No.	図番号 FIG.No.	見出番号 Key No.	部品番号 PARTS No.	図番号 FIG.No.	見出番号 Key No.	部品番号 PARTS No.	図番号 FIG.No.	見出番号 Key No.
699230340	311	3						
699230350	311	10						
699230360	313	10						
699280020	303	10						
699280020	305	25						
699280030	301	11						
699280040	301	12						
699280090	307	6						
699280120	301	31						
699280130	301	32						
699400050	303	7						
699400050	305	19						
699400060	303	15						
699400070	305	24						
699600030	313	2						
699610180	313	1						
699610230	300	11						
699680030	303	8						
699680030	305	18						

